



**EXTRAIT DU REGISTRE DES DELIBERATIONS  
DU CONSEIL MUNICIPAL DE LA VILLE D'AIX  
EN PROVENCE N° DL.2018-199**

Séance publique du

11 juin 2018

Présidence de Gérard BRAMOULLÉ  
Adjoint au Maire

Accusé de réception en préfecture
Identifiant :
Date de signature : 13/06/2018
Date de réception : 27/06/18
 POUR CERTIFICATION DE CARACTÈRE EXEMPTÉ : - ACTE NUL - COUPE DE MAIN AJOUTÉ ✓ - ACTE TRANSMIS POUR L'ÉMISSION DU CONTRADE DE ✓ LIBALITÉ

**OBJET : COMPTABILITE COMMUNALE - APPROBATION DU COMPTE ADMINISTRATIF DE  
MADAME LE MAIRE POUR L'EXERCICE 2017**

Le 11 juin 2018 à 10h30, le Conseil Municipal de la Commune d'Aix-en-Provence s'est réuni en session Ordinaire dans la salle de ses délibérations, à l'Hôtel-de-Ville, sur la convocation qui lui a été adressée par Mme Maryse JOISSAINS-MASINI, Maire, le 05/06/2018, conformément aux articles L 2121-10 et L 2121-12 du Code Général des Collectivités Territoriales.

**Étaient Présents :**

Monsieur Jacques AGOPIAN, Monsieur Ravi ANDRE, Madame Dominique AUGÉY, Madame Abbassia BACHI, Monsieur Edouard BALDO, Monsieur Moussa BENKACI, Madame Charlotte BENON, Madame Odile BONTHOUX, Monsieur Jacques BOUDON, Monsieur Jean BOULHOL, Monsieur Jean-Pierre BOUVET, Monsieur Raoul BOYER, Monsieur Gérard BRAMOULLÉ, Madame Danièle BRUNET, Monsieur Lucien-Alexandre CASTRONOVO, Monsieur Maurice CHAZEAU, Eric CHEVALIER, Madame Noelle CICCOLINI-JOUFFRET, Madame Charlotte DE BUSSCHERE, Monsieur Gerard DELOCHE, Madame Brigitte DEVESA, Madame Sylvaine DI CARO, Monsieur Laurent DILLINGER, Madame Michele EINAUDI, Monsieur Alexandre GALLESE, Monsieur Hervé GUERRERA, Madame Souad HAMMAL, Madame Muriel HERNANDEZ, Madame Sophie JOISSAINS, Madame Gaele LENFANT, Monsieur Claude MAINA, Madame Reine MERGER, Mme Arlette OLLIVIER, Monsieur Stéphane PAOLI, Monsieur Jean-Marc PERRIN, Madame Liliane PIERRON, Monsieur Jean-Jacques POLITANO, Monsieur Christian ROLANDO, Madame Danielle SANTAMARIA, Madame Marie-Pierre SICARD - DESNUELLE, Madame Catherine SILVESTRE, Madame Josyane SOLARI, Monsieur Jules SUSINI, Monsieur Francis TAULAN, Madame Françoise TERME, Monsieur Michael ZAZOUN, Madame Karima ZERKANI-RAYNAL.

**Excusés avec pouvoir donné conformément aux dispositions de l'article L 2121-20 du Code Général des Collectivités Territoriales:**

Madame Patricia BORRICAND à Mme Arlette OLLIVIER, Monsieur Sylvain DIJON à Monsieur Jean-Marc PERRIN, Monsieur Gilles DONATINI à Eric CHEVALIER, Madame Irène MALAUZAT à Monsieur Francis TAULAN, Madame Catherine ROUVIER à Monsieur Raoul BOYER.

**Excusés sans pouvoir :**

Monsieur Philippe DE SAINTDO, Madame Coralie JAUSSAUD, Madame Maryse JOISSAINS MASINI.  
Secrétaire : Jean Boulhol

Monsieur Gérard BRAMOULLÉ donne lecture du rapport ci-joint.

Madame le Maire quitte la salle.



D.G.A.S Finance, Numérique et Gestion  
Direction Finance et Budget

RAPPORT POUR  
LE CONSEIL MUNICIPAL  
DU 11 JUIN 2018

Nomenclature : 7.1  
Decisions budgétaires

**RAPPORTEUR** : Monsieur Gérard BRAMOULLÉ

**Politique Publique : 01-GESTION DES RESSOURCES ET MOYENS**

**OBJET** : COMPTABILITE COMMUNALE - APPROBATION DU COMPTE ADMINISTRATIF  
DE MADAME LE MAIRE POUR L'EXERCICE 2017 - Décision du Conseil

Mes chers Collègues,

L'exercice budgétaire 2017 s'est déroulé conformément aux axes stratégiques définis par la Municipalité dans le *Rapport d'Orientations Budgétaires*. Malgré les contraintes financières, et grâce à une rigueur de gestion constante, la Ville a pu maintenir ses taux fiscaux inchangés depuis 22 ans.

L'exercice est encore affecté par le dernier prélèvement de la DGF au titre de la *Contribution au Redressement des Finances Publiques*. La Ville a ainsi dû amortir la baisse régulière de la DGF enclenchée depuis 2011 par la montée en charge de la péréquation, et fortement accrue avec la contribution exceptionnelle opérée depuis 2014. Avec une DGF en recul de 2,3 M€ par rapport à 2016, la baisse cumulée atteint plus de 15 M€, sur la période 2011-2017, soit 55 % du montant initial de 2011.

Le retrait progressif des financements de l'Etat a contraint la Ville sur cette période à faire des efforts soutenus sur la section de fonctionnement, à la fois en termes de rationalisation de la dépense et d'optimisation des recettes.

En 2017, les dépenses de fonctionnement se caractérisent par une tendance globale à la baisse résultant d'une part de la poursuite des efforts demandés sur les dépenses courantes des services. D'autre part, l'exercice n'a pas été impacté par les charges exceptionnelles importantes qui avaient eu lieu en 2016 (Contentieux Decaux et pénalité fourrière).

L'apport de la recette exceptionnelle de 15 M€ dans le cadre de la transaction avec la *Société du Canal de Provence* a permis de supporter le nouveau prélèvement de DGF, ainsi que le recul du volume de recettes exceptionnelles de fonctionnement (clôture de deux ZAC et redevance SEMEPA en 2016 - baisse de la facturation aux budgets annexes en 2017).

Il en ressort une nette amélioration du niveau d'épargne qui participe au financement d'un volume important d'investissement autour de 40 M€, en complément des ressources propres de 7 M€, des subventionnements de 12,8 M€, du recours à l'emprunt de 12,5 M€ et des cessions d'actifs de 1,6 M€. L'équipe municipale réaffirme ainsi sa volonté de poursuivre un effort particulier d'investissements d'entretien, de proximité et structurants, tel que le programme de rénovation des places Madeleine-Prêcheurs-Verdun (4,2 M€ en 2017).

Ces investissements ont été réalisés tout en maintenant un niveau d'endettement de 877 € par habitant, et une pression fiscale modérée qui permet, depuis 3 mandatures, de préserver le pouvoir d'achat des Aixois. Ce fort niveau d'équipement contribue ainsi au soutien du tissu économique local et participe à développer l'attractivité du territoire.

Concernant la gestion de la dette, la Ville s'est attachée depuis de nombreuses années à l'optimiser en fonction de l'évolution des marchés financiers, afin de bénéficier au mieux de la baisse historique des taux variables. Il en résulte une baisse continue des frais financiers depuis 2014. Dans la perspective de l'anticipation de la hausse des taux, la Ville a d'autre part pu sécuriser la structure de la dette par des taux majoritairement fixes, grâce à des baisses de marges et des conditions attractives.

L'analyse de nos indicateurs stratégiques témoigne de la bonne santé financière de la collectivité. Notamment, les ratios liés à l'épargne, représentés par la *capacité de désendettement* et le *taux d'épargne* attestent de la solidité financière de la collectivité. La *capacité de désendettement* constitue en effet un indicateur central de solvabilité qui fera parti du *pacte financier* avec l'État dans l'objectif de trajectoire de désendettement.

Je vous propose maintenant, Mes Chers Collègues, d'examiner successivement :

La balance générale par sections

- I - Les recettes et les dépenses de fonctionnement dont dépend le résultat comptable,
- II - Les recettes et les dépenses réelles d'investissement, qui permettent de déterminer le besoin de financement de la section d'investissement,
- III - Le solde de clôture qui prend en compte les restes à réaliser, tant en dépenses qu'en recettes,
- IV - L'évolution de la situation financière de la commune, au travers des ratios stratégiques.

**DL.2018-199 - COMPTABILITE COMMUNALE - APPROBATION DU COMPTE  
ADMINISTRATIF DE MADAME LE MAIRE POUR L'EXERCICE 2017 -**

**Présents et représentés : 52**  
**Présents : 47**  
**Abstentions : 8**  
**Non participation : 0**  
**Suffrages Exprimés : 44**  
**Pour : 39**  
**Contre : 5**

**Ont voté contre**

**Edouard BALDO Lucien-Alexandre CASTRONOVO Charlotte DE BUSSCHERE Hervé  
GUERRERA Souad HAMMAL**

**Se sont abstenus**

**Jacques AGOPIAN, Raoul BOYER, Noelle CICCOLINI-JOUFFRET, Michele EINAUDI, Gaelle  
LENFANT, Jean-Jacques POLITANO, Catherine ROUVIER, Josyane SOLARI.**

**N'ont pas pris part au vote**

**NEANT**

**Le Conseil Municipal a Adopté à la majorité  
le rapport qui précède.**

**Ont signé Gérard BRAMOULLÉ, Adjoint au Maire  
Président de séance et les membres du conseil présents :**

**Gérard BRAMOULLÉ**

**Premier Adjoint  
Délégué aux Finances, Budget**

**L'adjoint délégué,  
Reine MERGER**

**Compte-rendu de la délibération affiché le : 13/06/2018  
(articles L2121-25 et R 2121-11 du C.G.C.T.)**

1

1 « Toute décision individuelle peut faire l'objet d'un recours devant le Tribunal administratif de Marseille, dans un

---

délai de deux mois à compter de sa notification. Dans ce délai, il peut être présenté un recours gracieux prorogeant le délai de recours contentieux ...»

**BORDEREAU D'ENVOI**  
(AR à envoyer à : assemblees@mairie-aixenprovence.fr)

Commune d' Aix en Provence  
à  
M. le sous-préfet d'Aix-en-Provence

DIRECTION / SERVICE : Service des Assemblées

## CONSEIL MUNICIPAL DU 11 JUIN 2018

### Complément au dépôt initial du 14 Juin 2018

**OBJET DE L'ACTE : COMPTABILITE COMMUNALE – COMPTE DE GESTION DE MONSIEUR LE TRESORIER PRINCIPAL POUR L'EXERCICE 2017**

(délibération + 1 annexe + 1 PV d'élection du Président de la séance)

DATE DE L'ACTE : 11/06/2018

N° DE L'ACTE: DL.2018-198

(2 exemplaires)

**OBJET DE L'ACTE : COMPTABILITE COMMUNALE - APPROBATION DU COMPTE ADMINISTRATIF DE MADAME LE MAIRE POUR L'EXERCICE 2017**

(délibération + 1 annexe)

DATE DE L'ACTE : 11/06/2018

N° DE L'ACTE: DL.2018-199

(2 exemplaires)

**OBJET DE L'ACTE : COMPTABILITE COMMUNALE - SERVICES DE L'EAU ET DE L'ASSAINISSEMENT - APPROBATION DES COMPTES ADMINISTRATIFS DE MADAME LE MAIRE POUR L'EXERCICE 2017**

(délibération)

DATE DE L'ACTE : 11/06/2018

N° DE L'ACTE: DL.2018-202

(2 exemplaires)

SOUS-PREFECTURE  
AIX-EN-PROVENCE

27 JUIN 2018

COURRIER ARRIVE

# BALANCE GÉNÉRALE PAR SECTIONS

montants arrondis à l'euro

<u>Section de Fonctionnement</u>	Recettes	Dépenses
Opérations réelles	222 410 338	187 944 453
Opérations d'ordre	1 027 039	9 280 502
Total	223 437 376	197 224 955
Résultat comptable	26 212 422	
Résultat antérieur reporté	2 512 950	
Résultat de la section	28 725 372	

Section d'Investissement	Recettes	Dépenses
Opérations réelles	67 651 371	81 760 451
Opérations d'ordre	-3 397 614	7 572 908
Excédent de fonctionnement capitalisé (couverture du besoin de financement 2016)	19 223 984	
Total	83 477 742	89 333 359
Résultat antérieur reporté		10 983 995
Résultat de la section		16 839 613
Restes à réaliser	10 305 819	20 331 395
Besoin de financement		26 865 189



# I- LA SECTION DE FONCTIONNEMENT

## IA- LES RECETTES DE FONCTIONNEMENT

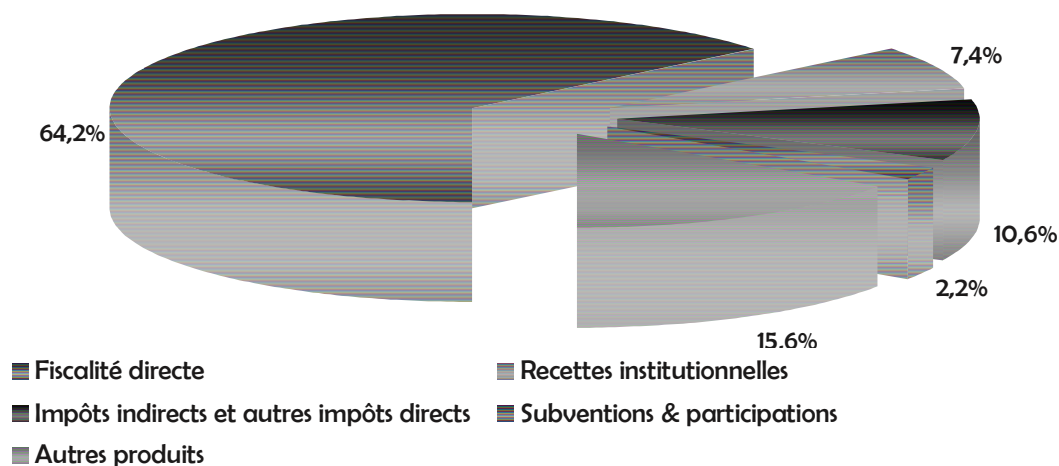
Les recettes d'ordre présentent un volume d'exécution de 1 027 039 € (3 043 559 € en 2016).

L'écart entre 2016 et 2017 provient de la reprise sur provision liée au contentieux avec la société JC Decaux exercée en 2016.

Les recettes réelles de fonctionnement ont été réalisées à hauteur de 222 410 € (220 825 025 € hors cessions d'actifs) répartis ainsi :

<i>en euros</i>	2016		2017		Évolution 2016 - 2017
	Montant	En part relative (hors cessions)	Montant	En part relative (hors cessions)	
Fiscalité directe (dont reversement de fiscalité par la CPA)	140 243 358	65,9%	141 801 021	64,2%	1,1%
Recettes institutionnelles (dotations et compensations de l'Etat)	17 442 381	8,2%	16 420 265	7,4%	-5,9%
Impôts indirects et autres impôts directs (dont produit des jeux)	21 636 238	10,2%	23 315 198	10,6%	7,8%
Subventions & participations	5 911 831	2,8%	4 800 791	2,2%	-18,8%
Autres produits (produits d'exploitation domaniaux)	27 458 579	12,9%	34 487 750	15,6%	25,6%
Cessions d'actifs	3 566 388		1 585 313		
Total autres produits + cessions	31 024 967		36 073 063		
Total recettes réelles de fonctionnement	216 258 775		222 410 338		2,8%
Total recettes réelles de fonctionnement hors cessions d'actifs	212 692 387		220 825 025		3,8%

## RÉPARTITION DES RECETTES RÉELLES DE FONCTIONNEMENT HORS CESSIONS D'ACTIFS



### IA1- Poste Fiscalité directe (dont reversement de fiscalité par la Métropole)

<i>en euros</i>	2016	2017	Évolution 2016 - 2017	
Contributions directes	80 214 683	81 772 346	1 557 663	1,9%
Reversement de fiscalité (Métropole)	60 018 124	60 018 124	0	0,0%
AC (Attribution de Compensation)	60 018 124	60 018 124	0	0,0%
DSC (Dotation de Solidarité Communautaire)	0	0	0 -	
FNGIR (Fonds National de Garantie Individuelle des Ressources)	10 551	10 551	0	0,0%
<b>TOTAL</b>	<b>140 243 358</b>	<b>141 801 021</b>	<b>1 557 663</b>	<b>1,1%</b>

## 🔍 Évolution détaillée du poste *Contributions directes* (+1,56 M€ / +1,9 %)

L'augmentation du produit des contributions directes procède de :

✖ L'actualisation du coefficient d'actualisation des bases forfaitaires qui est voté chaque année par la Loi de Finance (LF).

Il est de 0,4 % en 2017,

✖ L'évolution physique des bases fiscales.

*Voir focus sur la fiscalité locale en page 32.*

Année	Coefficient de revalorisation forfaitaire
2013	1,8%
2014	0,9%
2015	0,9%
2016	1,0%
2017	0,4%

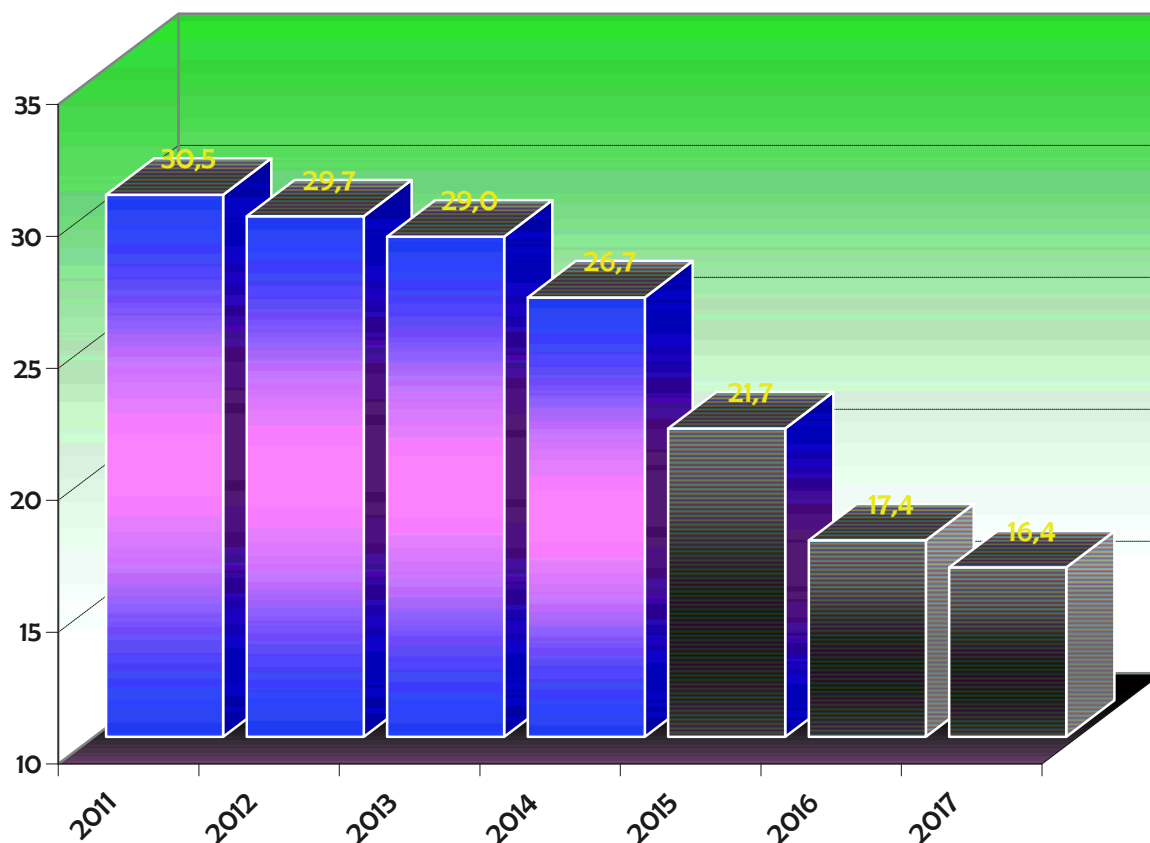
## 🔍 Évolution détaillée du poste *Reversements de fiscalité* (0,00 M€ / 0,0 %)

Le montant est inchangé 2017, après une augmentation de l'*Attribution de Compensation* de 12 804 326 € en 2016 suite au retour à la Ville des grands équipements culturels (Musée Granet, Grand Théâtre de Provence, Centre Chorégraphique National).

## IA2- Poste Recettes institutionnelles (dotations et compensations de l'État)

<i>en euros</i>	2016	2017	Évolution 2016 - 2017	
DGF (Dotation Globale de Fonctionnement)	14 148 980	11 830 746	-2 318 234	-16,4%
DSU (Dotation de Solidarité Urbaine)	0	0	0	-
Compensations fiscales	2 628 191	3 586 458	958 267	36,5%
Autres dotations	665 210	1 003 061	337 851	50,8%
<b>TOTAL</b>	<b>17 442 381</b>	<b>16 420 265</b>	<b>-1 022 116</b>	<b>-5,9%</b>

## ÉVOLUTION DES RECETTES INSTITUTIONNELLES (M€)



### 🔍 Évolution détaillée du poste *DGF* (-2,32 M€ / -16,4 %)

✖ L'exercice 2017 est marqué par la 4<sup>ème</sup> année consécutive par le prélèvement exceptionnel (*Contribution au Redressement des Finances Publiques*) à hauteur de 1 760 585 € conjugué à la poursuite de la péréquation verticale sur la DGF (640 421 €).

✖ La péréquation appliquée sur la DSU a fait sortir la collectivité de l'éligibilité à cette dotation depuis 2015.

### 🔍 Évolution détaillée du poste *Compensations* (+0,96 M€ / +36,5 %)

L'augmentation sensible des compensations fiscales, après une forte baisse en 2016, découle de la modification des exonérations accordées sur la taxe d'habitation aux personnes de condition modeste.

En effet, en 2015, les contribuables célibataires, divorcés, séparés ou veufs vivants seuls et ayant supporté seuls la charge d'un enfant pendant au moins cinq ans avaient perdu le bénéfice de la majoration d'une demi part supplémentaire de quotient familial dont ils bénéficiaient depuis 2009. Cela s'est traduit de façon mécanique par une baisse des bases d'imposition exonérées et une augmentation des bases nettes. La conséquence a été la réduction des bases exonérées de 2015 servant au calcul de l'allocation compensatrice versée l'année suivante, soit en 2016. Afin de

remédier à cette situation de basculement brusque dans l'impôt local, la Loi des Finances pour 2016 a prévu de maintenir les droits acquis des personnes exonérées en 2013. Il a été également instauré un lissage des effets de seuil lors de l'entrée dans l'imposition locale consécutive à un changement de situation fiscale, en maintenant temporairement le bénéfice total puis partiel de l'exonération.

### **Évolution détaillée du poste *Autres dotations* (+0,34 M€ / +50,8 %)**

Les autres dotations ont bénéficié d'une vive progression sous l'effet de l'éligibilité au FCTVA de certaines dépenses de fonctionnement d'entretien des bâtiments communaux et de la voirie. Une DGD (*Dotation Générale de Décentralisation*) de 265 k€ a également été allouée dans le cadre du plan numérique de la Bibliothèque Méjanès.

**Sur la période 2011/2017, les dotations de l'Etat auront baissé de plus de 15 M€, soit - 55%.**

## **IA3- Poste Impôts indirects et autres impôts directs**

<i>en euros</i>	2016	2017	Évolution 2016 - 2017	
Taxe additionnelle aux droits de mutation	9 476 488	10 901 595	1 425 108	15,0%
Produit des jeux	6 693 232	6 647 818	-45 414	-0,7%
Taxe de séjour	1 167 896	1 254 046	86 150	7,4%
TLPE (Taxe Locale sur les Enseignes et Publicités Extérieures)	633 143	811 191	178 048	28,1%
Taxe sur l'électricité	3 491 972	3 518 122	26 150	0,7%
Taxe sur les pylônes	173 506	182 425	8 919	5,1%
<b>Total</b>	<b>21 636 238</b>	<b>23 315 198</b>	<b>1 678 960</b>	<b>7,8%</b>

### **Évolution détaillée du poste *Droits de mutations* (+1,43 M€ / +15,0 %)**

La taxe additionnelle aux droits de mutation reste toujours très dynamique avec une évolution de 15 % de son produit (+14,50 % en 2016), témoignant du dynamisme de l'activité immobilière sur le territoire aixois.

### **Évolution détaillée du poste *Produits des jeux* (-0,05 M€ / -0,7 %)**

Le prélèvement sur le produit des jeux, directement soumis aux aléas de la conjoncture, varie peu en 2017.

### **Évolution détaillée du poste *Taxe de séjour* (+0,09 M€ / +7,4 %)**

L'augmentation constatée sur ce poste s'explique notamment par :

- ✖ Les effets de la mise en place d'un nouveau système de télé-déclaration mis en place auprès des hébergeurs,
- ✖ La création d'une taxe additionnelle de 10 % encaissée par la ville et reversée au Département.

### **Évolution détaillée du poste *TLPE* (+0,18 M€ / +28,1 %)**

Les variations du produit de la TLPE proviennent essentiellement de décalages d'encaissement, consécutifs aux procédures réglementaires prévues dans le décret du 11 mars 2013.

### **Évolution détaillée du poste *Taxe sur l'électricité* (+0,03 M€ / +0,7 %)**

La taxe sur l'électricité évolue peu entre 2016 et 2017.

## **IA4- Poste Subventions et participations**

<i>en euros</i>	2016	2017	Évolution 2016 - 2017	
CEJ (Contrat Enfance Jeunesse)	1 698 002	1 715 203	17 201	1,0%
Autres participations	4 213 828	3 085 588	-1 128 241	-26,8%
Total	5 911 831	4 800 791	-1 111 040	-18,8%

## 🔍 Évolution détaillée du poste *Contrat Enfance & Jeunesse* (+0,02 M€ / +1,0 %)

Les recettes du CEJ demeurent stables.

## 🔍 Évolution détaillée du poste *Autres participations* (-1,13 M€ / -26,8 %)

Le recul de ce poste provient principalement de la baisse de la subvention accordée par la Métropole en substitution de la DSC (*Dotation de Solidarité Communautaire*) : 1 162 957 € au titre de la deuxième part de l'ancienne DSC, la Métropole refusant le versement correspondant à l'ancienne 3ème part de la DSC (1 385 115 € en 2016).

Parmi les autres participations, on relèvera les conventions Ville - Métropole ayant trait au nettoyage (483 247 €), le *Fonds d'amorçage des rythmes scolaires* (460 517 €), et le FIPHP (Fonds pour l'Insertion des Personnes Handicapées dans la Fonction Publique) (145 450 €).

## IA5- Poste Autres produits & Cessions d'actifs

Les Cessions d'actifs <i>en euros</i>	2016	2017	Évolution 2016 - 2017	
Cessions d'actifs	3 566 388	1 585 313	-1 981 075	-55,5%
<u>Les autres produits</u>	2016	2017	Évolution 2016 - 2017	
Autres produits d'exploitation	12 713 757	8 806 495	-3 907 262	-30,7%
Produit du stationnement	3 717 212	3 223 064	-494 148	-13,3%
Redevance d'occupation du domaine public	3 067 037	2 721 435	-345 603	-11,3%
Revenu des biens immeubles	2 962 877	2 084 204	-878 673	-29,7%
Facturation à l'EPCC École d'Art	740 372	773 358	32 987	4,5%
Écritures croisées avec les budgets annexes	2 362 755	383 000	-1 979 755	-83,8%
FPIC (fonds national de péréquation des ressources intercom. et communales)	1 882 497	1 438 909	-443 588	-23,6%

Transactions exceptionnelles	0	14 980 000	14 980 000	-
Divers (mandats annulés, etc...)	12 072	77 284	65 212	540,2%
Total	27 458 579	34 487 750	7 029 171	25,6%

### Détail des Cessions d'actif (1,59 M€)

Les principales sont :

- ✖ Immeuble rue Chastel : 1,2 M€,
- ✖ Caveaux : 197 k€,
- ✖ Véhicules (enchères) : 61 k€.

### Évolution détaillée du poste *Autres produits d'exploitation* (-3,91 M€ / -30,7 %)

La chute des produits d'exploitation découle de :

- ✖ La perception en 2016 de recettes exceptionnelles issues des clôtures de la ZAC de Ravanas (1,4 M€) et de la ZAC des 2 Ormes (0,7 M€), de la cession de l'Hôtel de Caumont (0,8 M€) et de remboursements d'assurances (dont 0,3 M€ pour la passerelle piétonne de l'Arc de Meyran),
- ✖ L'absence en 2017 d'opérations de fouilles d'archéologie préventive,
- ✖ Un volume inhabituel en 2016 de recettes de billetterie au Musée Granet lié à l'exposition Camoin,
- ✖ L'imputation sur un autre poste en 2017 de la recette générée par la convention Ville - Métropole relative au nettoyage (483 k€),
- ✖ Un recul du produit des concessions funéraires.

### Évolution détaillée du poste *Produit du stationnement* (-0,49 M€ / -13,3 %)

La baisse constatée est en lien direct avec la suppression des places de stationnement induites par les travaux de voirie.

### Évolution détaillée du poste *Redevances d'occupation du domaine public* (-0,35 M€ / -11,3 %)

- ✖ Les redevances marchés se sont infléchies d'environ 200 k€ en raison de l'instauration d'abonnements avantageux.



✖ Quant aux recettes provenant du rôle des terrasses, elles ont diminué du fait du nombre conséquent d'exonérations accordées au titre de l'année 2017.

### Évolution détaillée du poste *Revenus des biens immeubles* (-0,88 M€ / -29,7 %)

✖ Les revenus des biens immeubles subissent l'interruption de paiement de la redevance mensuelle d'occupation des parkings bâtis par la SEMEPA (600 k€ perçus en 2016 contre 93 k€ en 2017) suite à la remise en cause de la procédure de déclassement et de vente de ces derniers.

✖ D'autre part, l'exercice 2016 avait été marqué par un rattrapage de 229 k€ sur les redevances 2010 à 2016 au titre des panneaux photovoltaïques installés sur le site municipal de Barida.

### Évolution détaillée du poste *Facturation à l'EPCC École d'Art* (+0,03 M€ / +4,5 %)

Ces produits concernent les remboursements de l'École Supérieure d'Art dans le cadre de la convention de mise à disposition et de services avec la Ville.

### Évolution détaillée du poste *Écritures croisées avec les budgets annexes* (-1,98 M€ / -83,8 %)

Les flux croisés entre budget principal et budgets annexes sont impactés par les modalités d'exécution de la transaction avec la Société Canal de Provence,

### Évolution détaillée du poste *FPIC (fonds national de péréquation des ressources intercommunales et communales)* (-0,44 M€ / -23,6 %)

Depuis 2016, la Ville est bénéficiaire et non plus contributrice, du fait du changement de périmètre intercommunal. La dotation évolue en fonction du potentiel fiscal agrégé du territoire, et subit en 2017 la diminution de l'enveloppe nationale.

### Détail des *Transactions exceptionnelles* (14,98 M€)

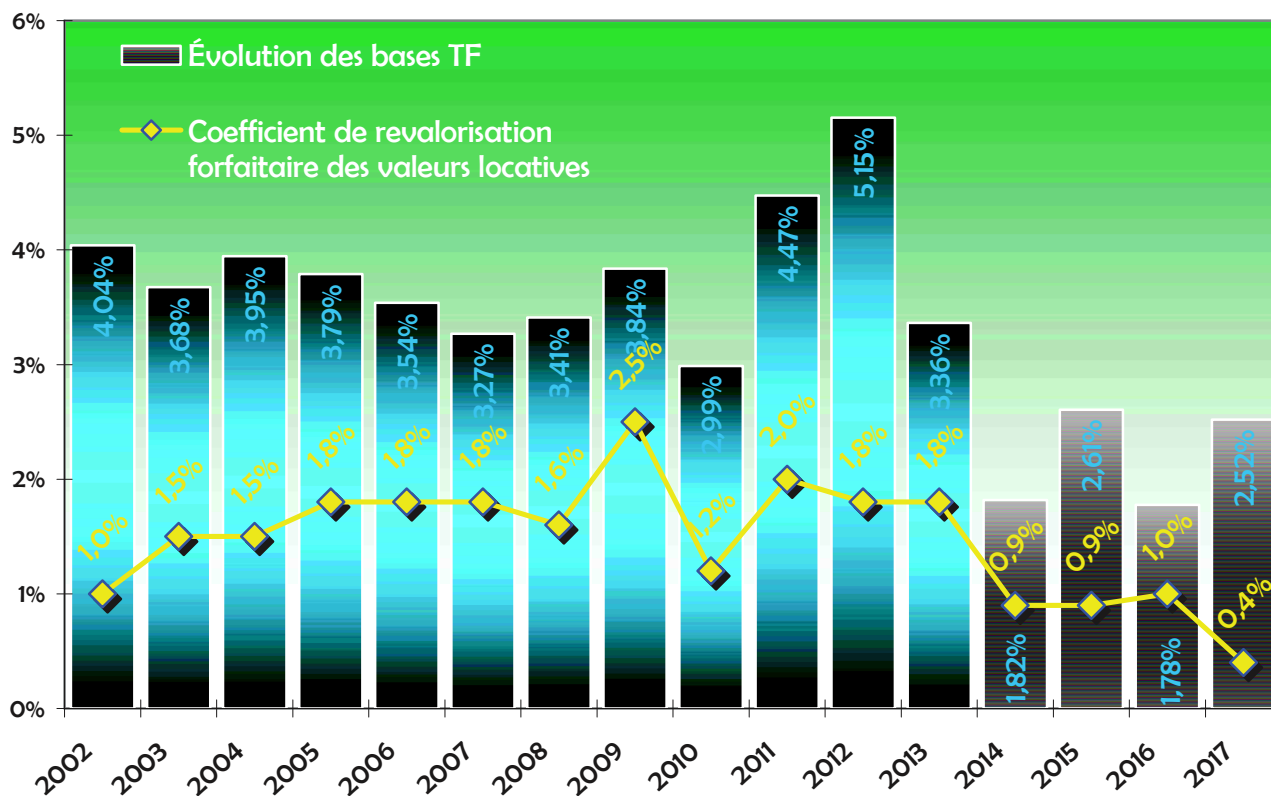
La transaction avec la Société Canal de Provence a apporté une recette exceptionnelle de 14,9 M€.

### Évolution détaillée du poste *Divers produits* (+0,07 M€ / +540,2 %)

Les volumes financiers demeurent faibles.

# FOCUS : LA FISCALITÉ LOCALE

## ÉVOLUTION DE LA TAXE FONCIÈRE ET COEFFICIENT DE REVALORISATION



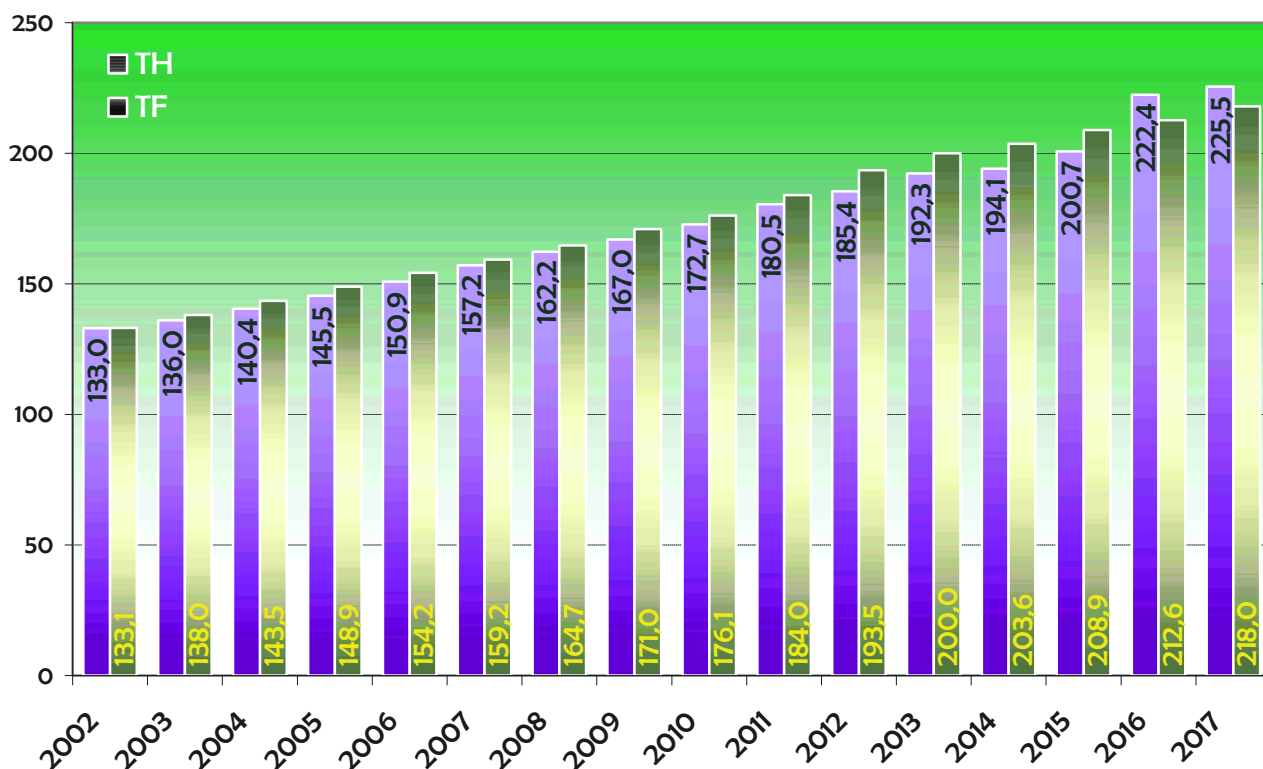
L'évolution de la taxe foncière sur les propriétés bâties reste dynamique sur Aix-en-Provence avec une augmentation physique supérieure à 2,5 % en 2017. Il est à noter que, bien qu'Aix-en-Provence soit l'une des communes la plus étendue de France, 85 % de son territoire est gelé par des contraintes réglementaires environnementales (espaces boisés, zones agricoles, zone inondables, etc...) décidées au niveau national et Européen. En conséquence, les zones constructibles deviennent rares.

Le dynamisme est entre autres la conséquence d'un travail de mise à jour des bases qui est réalisé tout au long de l'année par une équipe de terrain de la ville en relation continue avec le *Centre des Impôts Fonciers* dans le cadre de la convention qui nous lie. Ce travail est réalisé dans un souci d'équité fiscale et d'optimisation des valeurs locatives qui servent de base de calcul aux impôts locaux. La valeur locative des biens est estimée par les services fiscaux en fonction de locaux de références. Elle prend aussi en compte les nouvelles constructions, les nouveaux aménagements, les rénovations, et tous travaux impliquant un changement de catégorie ou une modification du

coefficient d'entretien, qui auraient une incidence sur la base imposable.

Quant à la variation nominale, elle est la conséquence de l'application du coefficient de revalorisation forfaitaire des bases. Voté en Loi de Finance chaque année, il est à son niveau le plus bas depuis 2002, soit 0,40 %. Il a encore été calculé en fonction de l'inflation prévisionnelle pour 2017. A partir de 2018, c'est un nouveau mécanisme de détermination automatique du coefficient de revalorisation forfaitaire des valeurs locatives qui est mis en place, basé sur l'inflation constatée. La revalorisation des bases cadastrales sera ainsi égale au taux de variation, entre novembre n-2 et novembre n-1, de l'indice des prix à la consommation harmonisé (IPCH).

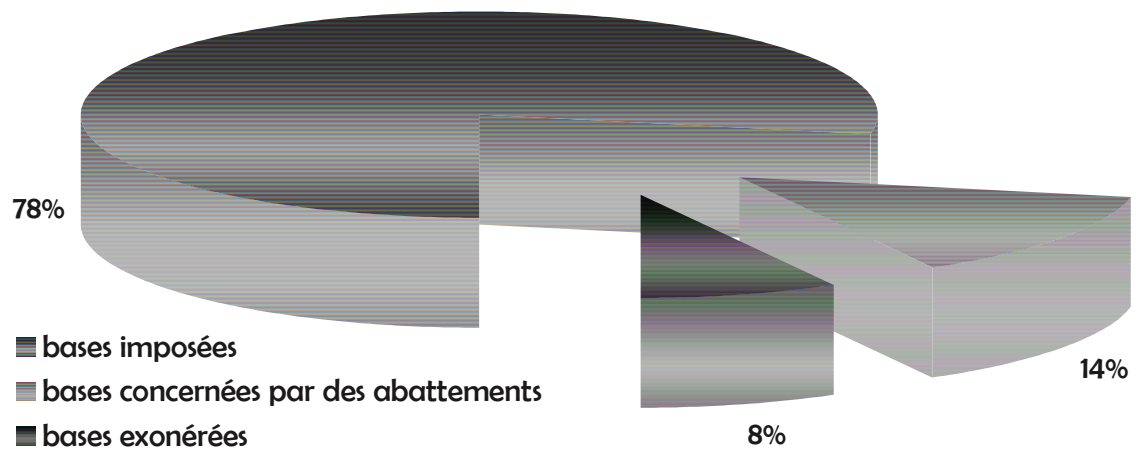
## TAXE D'HABITATION & TAXE FONCIÈRE ÉVOLUTION DES BASES SELON ÉTAT 1288 (M€)



En 2017, les bases de la taxe d'habitation continuent de progresser et profitent de la dynamique immobilière sur Aix-en-Provence. Sur les 3 ans à venir, entrera en vigueur un dégrèvement progressif de cette taxe au niveau national qui devrait concerner 80 % des foyers. En 2018 les ménages remplissant les conditions de ressources bénéficieront de 30 % d'abattement de leur cotisation de la taxe d'habitation, puis de 65 % en 2019 pour atteindre les 100 % en 2020.

Le principe du dégrèvement permet aux communes de conserver leur pouvoir de taux et leur produit fiscal. En effet, l'Etat prendra en charge l'intégralité des dégrèvements dans la limite des taux et abattements en vigueur pour les impositions 2017.

## TAXE D'HABITATION - VALEURS LOCATIVES BRUTES



En 2017, il n'y a pas eu de changement de politique d'abattement décidé par la commune. La répartition de la valeur locative brute reste identique à l'année 2016 : 78 % de la valeur locative brute est imposée au titre de la taxe d'habitation soit 225 505 390 € sur les 289 497 399 € de base brute, la différence faisant l'objet soit d'abattement (14 %) soit d'exonération (8 %).

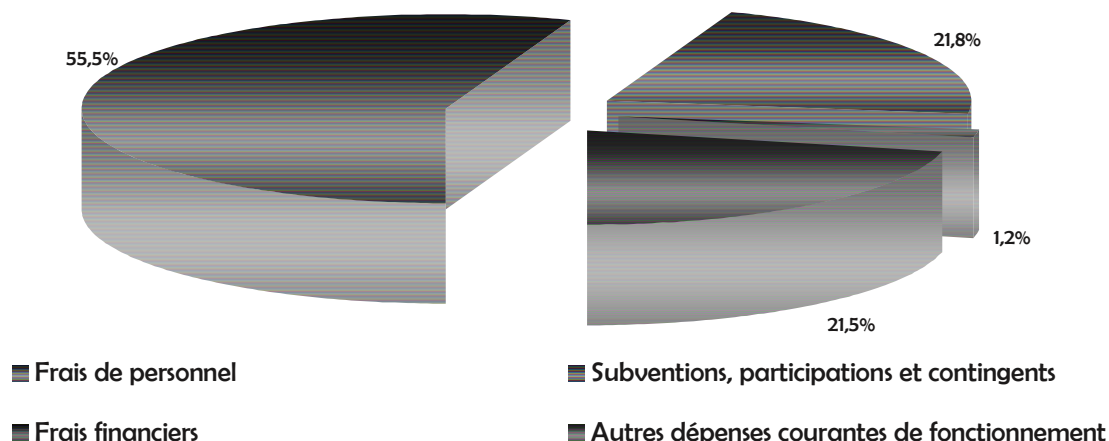
# IB- LES DÉPENSES DE FONCTIONNEMENT

Les dépenses réelles de fonctionnement se montent à 187 944 453 € dont 4 645 802 € d'engagements de dépenses ayant donné lieu à service fait mais non facturées au 31 décembre 2017 et rattachées à l'exercice.

Les dépenses d'ordre, hors rattachements et ICNE, constituent des recettes d'ordre de la section d'investissement et se montent à 10 805 968 €. Celles-ci concernent principalement les amortissements (6 848 229 €), les provisions (638 293 €) et les écritures relatives aux cessions d'actifs (1 675 239 €).

<i>en euros</i>	2016		2017		Évolution 2016 - 2017
	Montant	En part relative (hors cessions)	Montant	En part relative (hors cessions)	
Frais de personnel (chapitre 012)	101 725 056	53,9%	104 369 999	55,5%	2,6%
Subventions, participations et contingents	41 264 038	21,9%	40 954 244	21,8%	-0,8%
Frais financiers	2 378 457	1,3%	2 233 344	1,2%	-6,1%
Autres dépenses courantes de fonctionnement (dont DSP crèches)	43 351 446	23,0%	40 386 865	21,5%	-6,8%
Total dépenses réelles de fonctionnement	188 718 998		187 944 453		-0,4%

## RÉPARTITION DES DÉPENSES RÉELLES DE FONCTIONNEMENT



## FOCUS : LA MASSE SALARIALE

Les dépenses de personnel sont le premier poste de dépenses de fonctionnement de la Commune et présente une évolution de 2 644 943 € en 2017, soit + 2,56 %, contre + 3,34 % en 2016 (à périmètre non constant du fait de l'intégration du personnel du Musée Granet au 1er janvier 2016).

90 % de cette évolution relève des deux éléments essentiels que sont le GVT (*Glissement Vieillesse Technicité*) et les mesures réglementaires.

Les effets du GVT en 2017 s'élèvent à 796 030 € et représentent 0,7 % de la masse salariale globale.

La principale augmentation procède donc de mesures exogènes, liées à des impératifs réglementaires :

- ✘ La revalorisation du point d'indice en juillet 2016 de 0,6 % (effet report sur 2017) et en février 2017 (0,6 %) pour un montant total en 2017 de 767 000 € (effet sur les traitements et primes),
- ✘ Les augmentations de charges patronales en matière de retraite (CNRACL, cotisations vieillesse et IRCANTEC) à hauteur de 40 000 €,
- ✘ L'impact du PPCR (*Parcours Professionnels Carrières et Rémunérations*) de 746 000 €,
- ✘ Les 4 tours d'élections (présidentielles et législatives) qui ont généré des dépenses

d'organisation des scrutins pour 222 000 €. Cependant, la Ville ayant poursuivi ses efforts en termes d'organisation, une économie de près de 130 000 € a pu être réalisée en mettant en place une équipe ressource mutualisée d'agents d'autres services mobilisés pendant leur temps de travail.

Toutes ces mesures exogènes ont conduit à une hausse du chapitre 012 de plus de 2 570 000 € entre 2016 et 2017.

Ainsi, c'est la poursuite de l'effort de rationalisation des effectifs qui a permis de limiter l'augmentation de la masse salariale tout en conservant la volonté de faciliter l'accès à l'emploi permanent des contrats précaires (plus de 220 000 € investis dans les dispositifs de résorption de l'emploi précaire) et en assurant la continuité d'un service public de qualité par un recours au recrutement externe lorsque toutes les autres possibilités de pourvoir les postes n'ont pu aboutir. En effet, les départs définitifs de la Ville ne sont pas remplacés poste à poste mais font l'objet d'une analyse approfondie du besoin en compétences. Ainsi, le recours au recrutement externe s'explique quand le dispositif de mobilité interne ne suffit plus à remplacer certains postes (publicité en interne infructueuse...) : spécificité du métier, expertise recherchée particulière, manque de ressources (effectif/compétences) dans les services et besoin de réactivité pour assurer la continuité du service public. Il s'agit notamment des métiers juridiques, comptables et contrôle de gestion et techniques (carrossier, électricien...) ou des métiers spécifiques comme le secteur de la police municipale (12 entrées en 2017).

## IB2- Poste Subventions, participations et contingents

Le poste se comporte 4 catégories :

✘ Les contingents et participations obligatoires : 12 859 714 € (12 873 845 € en 2016)

dont :

- ❖ Contingent incendie : 10 954 602 €
- ❖ Les participations aux enseignements privés du 1er degré : 1 268 272 €
- ❖ Mission locale : 224 998 €
- ❖ Syndicats mixtes : 185 073 €

✘ Les subventions versées aux organismes publics : 9 494 717 € (9 502 450 € en 2016)

dont :

- ❖ OMT : 1 785 000 €
- ❖ Caisse des écoles : 424 567 €
- ❖ CCAS : 4 580 150 €
- ❖ EPCC École Supérieure d'Art : 2 700 000 €

✘ Les subventions aux associations et autres personnes de droit privé :

17 857 810 € (18 384 550 € en 2016)

Le détail chiffré de l'ensemble des subventions versées figure dans l'annexe B1-7. Parmi les plus importantes, on peut citer :

- ❖ Le Festival International de Musique : 1 336 700 €
- ❖ Grand Théâtre de Provence : 5 653 980 €
- ❖ Théâtre du Jeu de Paume : 967 340 €
- ❖ Centre Chorégraphique Preljocaj : 325 000 €
- ❖ Vie culturelle : 1 650 500 €
- ❖ Associations sportives (clubs conventionnés et clubs fédéraux) : 1 682 330 €
- ❖ Crèches privées : 639 763 €
- ❖ Centres sociaux : 472 174 €
- ❖ Caisse d'Entraide : 895 958 €
- ❖ Contrat Enfance Jeunesse : 1 311 901 €
- ❖ Associations jeunesse : 223 800 €
- ❖ CUCS : 275 700 €
- ❖ Mission locale : 360 000 €

✘ Les subventions exceptionnelles : 738 270 € (503 194 € en 2016)

dont :

- ❖ Vie culturelle : 192 500 €
- ❖ Associations sportives : 141 000 €
- ❖ Art lyrique : 172 973 €



### IB3- Poste Frais financiers

Les frais financiers s'élèvent en 2017 à 2 233 344 € (2 378 457 € en 2016). Malgré la généralisation des frais d'engagement dans les propositions bancaires et les commissions de non utilisation sur les produits souples, les frais financiers de 2016 à 2017 sont en baisse de 6,10 %.

*Voir focus sur la dette en page 32*

### IB4- Poste Autres dépenses courantes de fonctionnement

<i>en euros</i>	2016	2017	Évolution 2016 - 2017	
Dépenses courantes des services	24 041 229	21 705 733	-2 335 497	-9,7%
Fluides	6 837 342	7 159 357	322 015	4,7%
Crèches et contrat enfance	4 295 000	4 370 520	75 520	1,8%
Ecritures croisées avec les budgets annexes	2 351 335	1 499 339	-851 996	-36,2%
Reversement de recettes	3 719 148	4 680 614	961 466	25,9%
Titres annulés et pertes & créances irrécouvrables	990 167	211 487	-778 680	-78,6%
Pénalité logements sociaux	1 117 224	759 816	-357 408	-32,0%
Total	43 351 446	40 386 865	-2 964 581	-6,8%

#### Évolution détaillée du poste *Autres dépenses courantes de fonctionnement* (-2,96 M€ / -6,8 %)

✖ La baisse sur les dépenses courantes des services résulte principalement de la dépense

exceptionnelle en 2016 de 1,9 M€ dans le cadre du contentieux avec la société JC Decaux, de la pénalité sur la DSP de la fourrière automobile grâce à la passation du nouvel avenant (69 600 € en 2017 contre 336 125 € en 2016). Les dépenses courantes des services ont fait globalement l'objet d'efforts particuliers.

✘ Les fluides sont en nette hausse pour les raisons suivantes :

- ❖ fioul : prix du litre,
- ❖ chauffage urbain : période de chauffe plus longue,
- ❖ gaz : période de chauffe plus longue, hausse des taxes,
- ❖ électricité : progression du nombre de climatisations, période de fonctionnement des climatisations plus importantes (démarrage une semaine après l'arrêt du chauffage), rappel de factures 2012, report de factures 2016, mise en place du "mécanisme de capacité" et du "TURPE" (taxes supplémentaires), augmentation du parc (Musée Granet, Chapelle des Pénitents Blancs, réserves et 32 rue Cardinal).

✘ Le poste Crèches et contrat Enfance est légère hausse (DSP petite enfance).

✘ Les flux financiers croisés entre le budget principal et les budgets annexes font apparaître un recul de 815 996 €, conséquence du protocole d'accord avec la société Canal de Provence.

✘ Les reversements de recettes ont augmenté pour les raisons suivantes :

- ❖ un rattrapage opéré sur les remboursements au Pasino au titre des MAQ (*Manifestations Artistiques de Qualité*),
- ❖ un reversement de la taxe de séjour à l'Office Municipal du Tourisme de 1 645 173 € contre 949 997 € en 2016 (\*),
- ❖ un moindre reversement (-189 600 €) des produits du stationnement (\*).

(\* ) voir explications au paragraphe recettes de fonctionnement

✘ La variation importante du volume de titres annulés provient d'une majoration exceptionnelle en 2016 par l'annulation d'un titre de 765 605 € dans le cadre de l'opération Hôtel de Caumont, consécutivement au protocole d'accord prévoyant un échelonnement du paiement sur 3 ans.

✘ Conséquence directe de sa sortie de l'éligibilité à la DSU (*Dotation de Solidarité Urbaine*), la Ville est assujettie depuis 2016 au paiement de la pénalité pour non respect du quota des 25 % de logements sociaux au titre de l'article 55 de la loi SRU. Cette pénalité a pu être ramenée de 1 248 961 € à 759 816 € après la prise en compte des dépenses déductibles. Pour mémoire, ce montant est prélevé au bénéfice de la Métropole Aix-Marseille Provence.

## IC- LES RÉSULTATS DE LA SECTION DE FONCTIONNEMENT

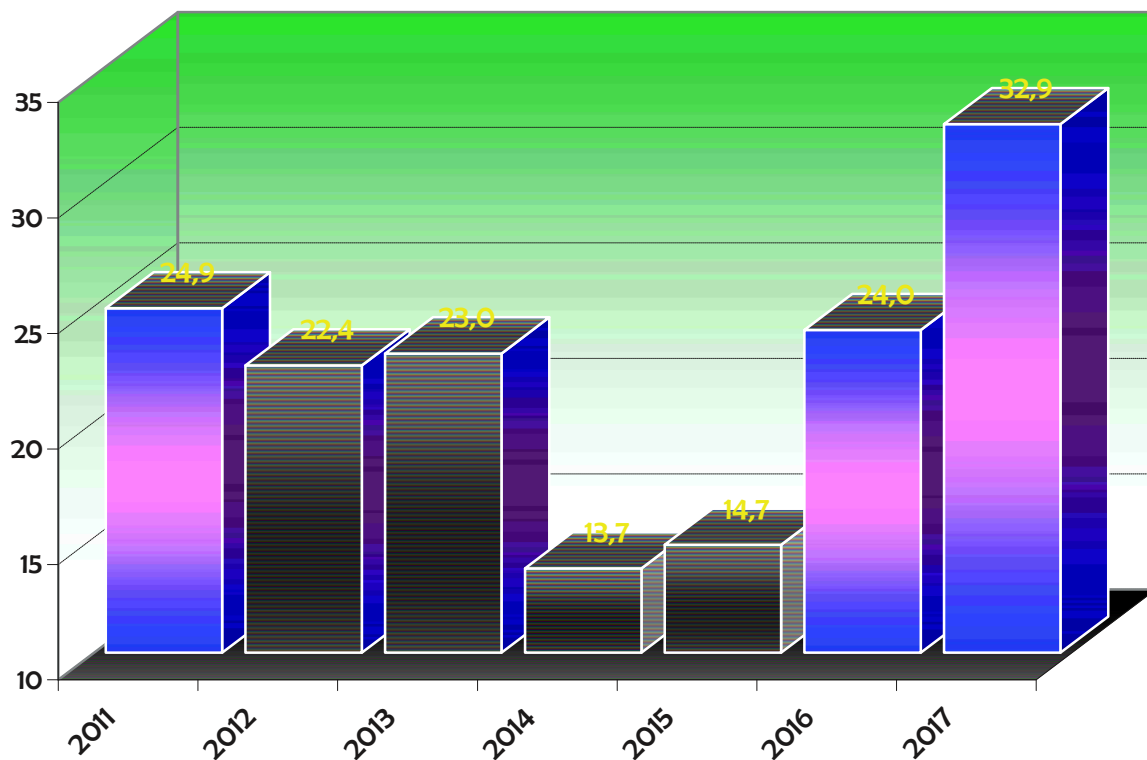
<i>en euros</i>	Dépenses	Recettes
Opérations réelles de l'exercice	187 944 453,20	222 410 337,66
Opérations d'ordre de l'exercice	9 280 501,53	1 027 038,64
Résultat comptable (solde d'exécution de la section)		26 212 421,57
Reprise des excédents antérieurs (part du résultat 2016 affectée en fonctionnement - compte 002)		2 512 949,98
Résultat global de fonctionnement		28 725 371,55

Le résultat comptable de l'exercice [(recettes réelles + recettes d'ordre)] – [(dépenses réelles + dépenses d'ordre)] s'élève à 26 212 421,57.

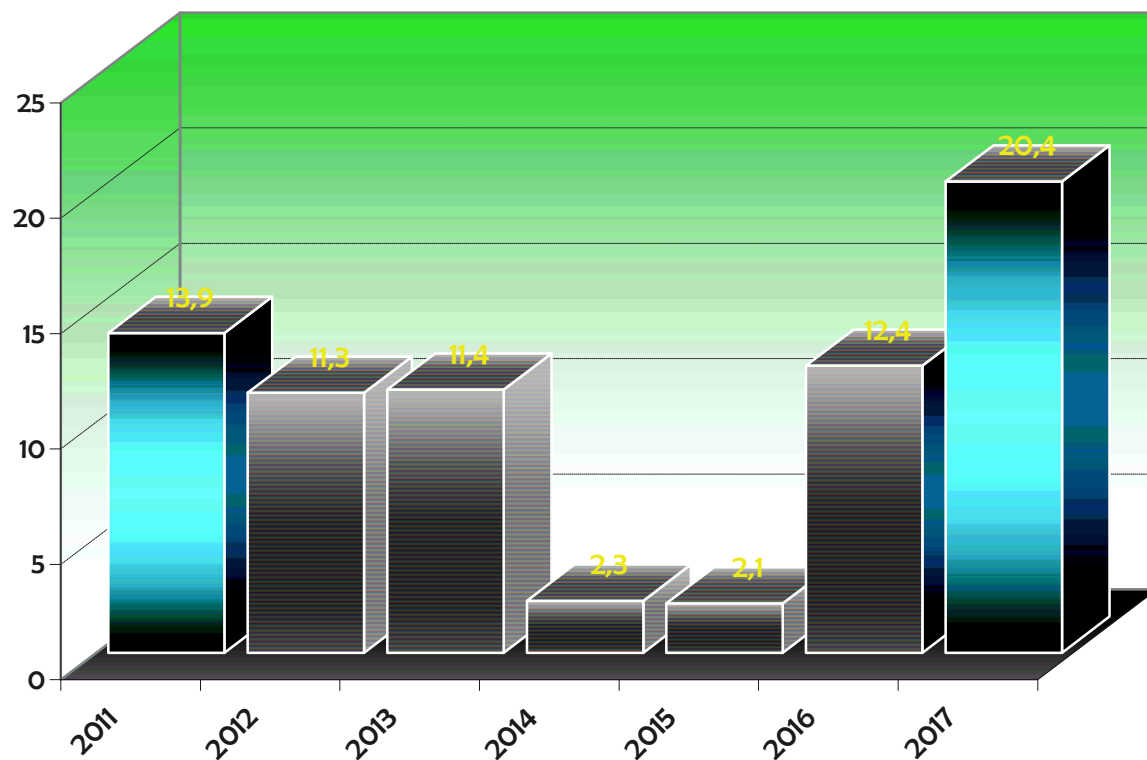
Le résultat global qui s'obtient en ajoutant les excédents antérieurs (2 512 949,98 €) est arrêté à la somme de 28 725 371,55 €.

# FOCUS : L'ÉPARGNE ET L'AUTOFINANCEMENT

ÉPARGNE BRUTE (M€)



ÉPARGNE NETTE (M€)



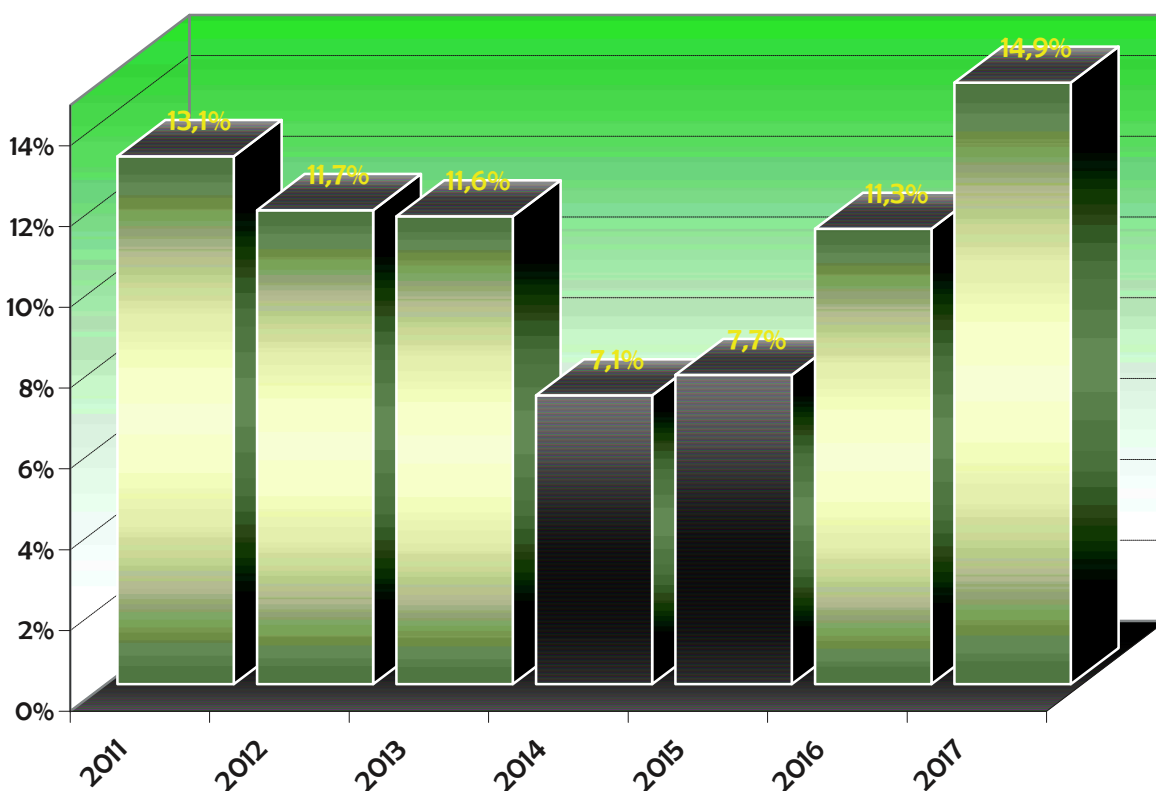
L'épargne brute, qui correspond à l'excédent des recettes sur les dépenses réelles de fonctionnement (hors cessions d'actifs), s'élève à 32 880 572 €.

Conformément aux normes de solvabilité, elle doit permettre de couvrir le remboursement de la dette en capital de 12 465 459 €.

Après couverture du capital de la dette, l'épargne nette dégagée mesure le volume d'épargne disponible pour financer les dépenses d'équipement brut. Celle-ci est de 20 415 113 € en 2017.

La variation 2016-2017 de l'épargne provient avant tout des évolutions constatées sur les recettes. Après un repli en 2014-2015, l'épargne brute a commencé à se redresser en 2016, avec l'impact de la baisse de l'abattement général à la base, conjugué à des recettes exceptionnelles de plus de 4 M€, et au versement du FPIC. En 2017, les recettes de fonctionnement ont été majorées par la recette exceptionnelle de près de 15 M€ de la transaction avec la Société du Canal de Provence, permettant d'amortir le prélèvement sur la DGF de 2,3 M€, la baisse de recettes provenant des écritures croisées avec les budgets annexes de 2 M€, et le différentiel des recettes exceptionnelles de 2016 liées à la clôture de 2 ZAC (Ravanas et 2 Ormes) de 2,1 M€. Le reliquat de recettes permet de dégager un supplément d'épargne de 8 M €.

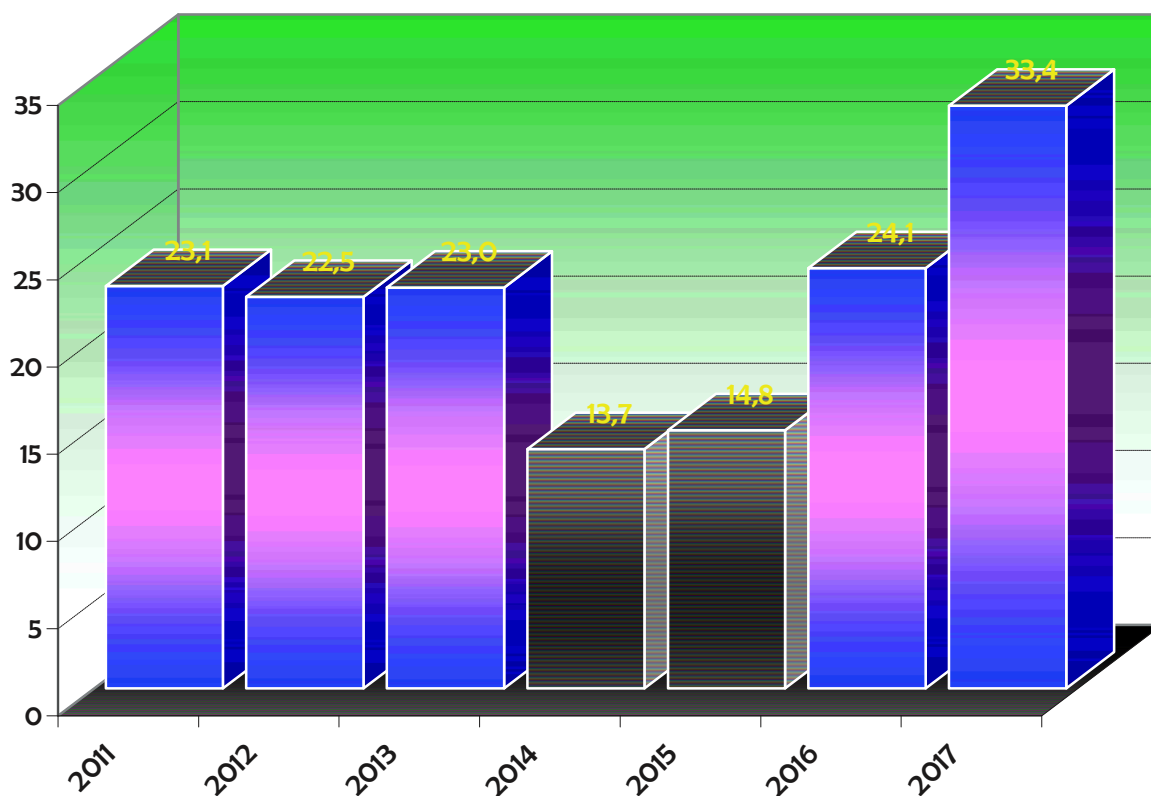
### TAUX D'ÉPARGNE (épargne brute / RRF)



Ce ratio décrit la capacité de la collectivité à épargner par rapport au volume des recettes réelles de fonctionnement. Un ratio supérieur à 7 ou 8 % est indiqué.

L'amélioration du taux d'épargne est en lien direct avec celle de l'épargne brute.

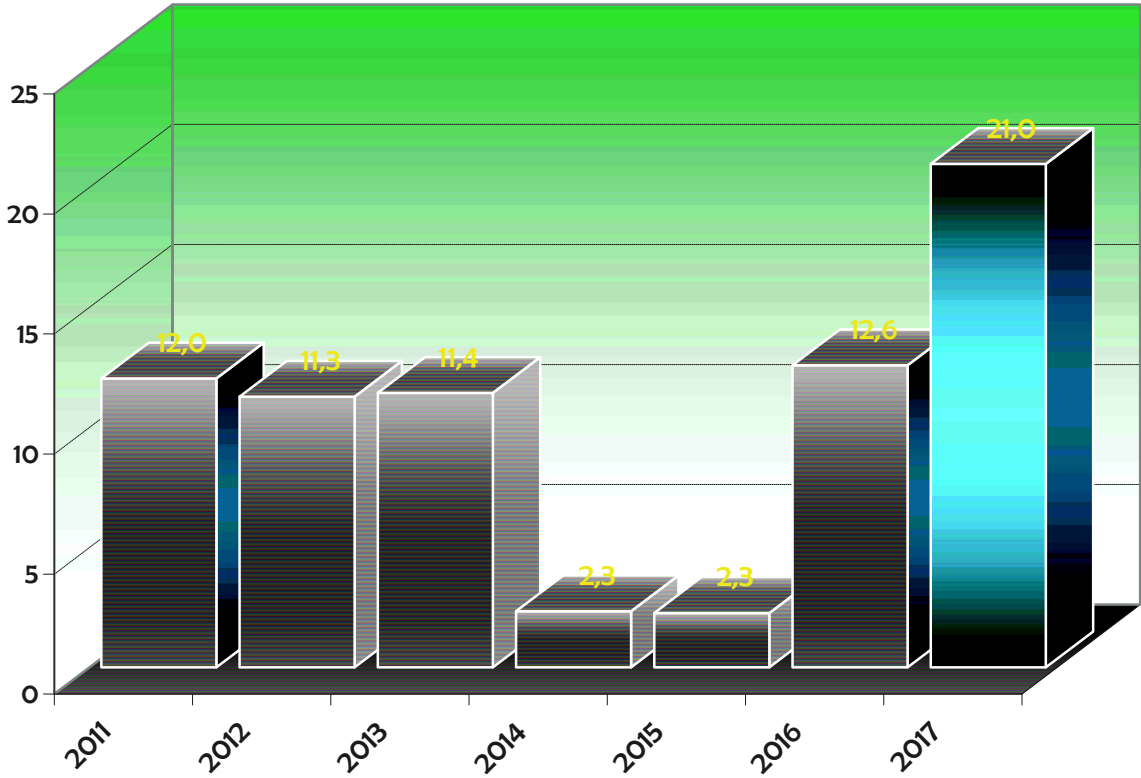
### CAPACITÉ D'AUTOFINANCEMENT BRUTE (M€)



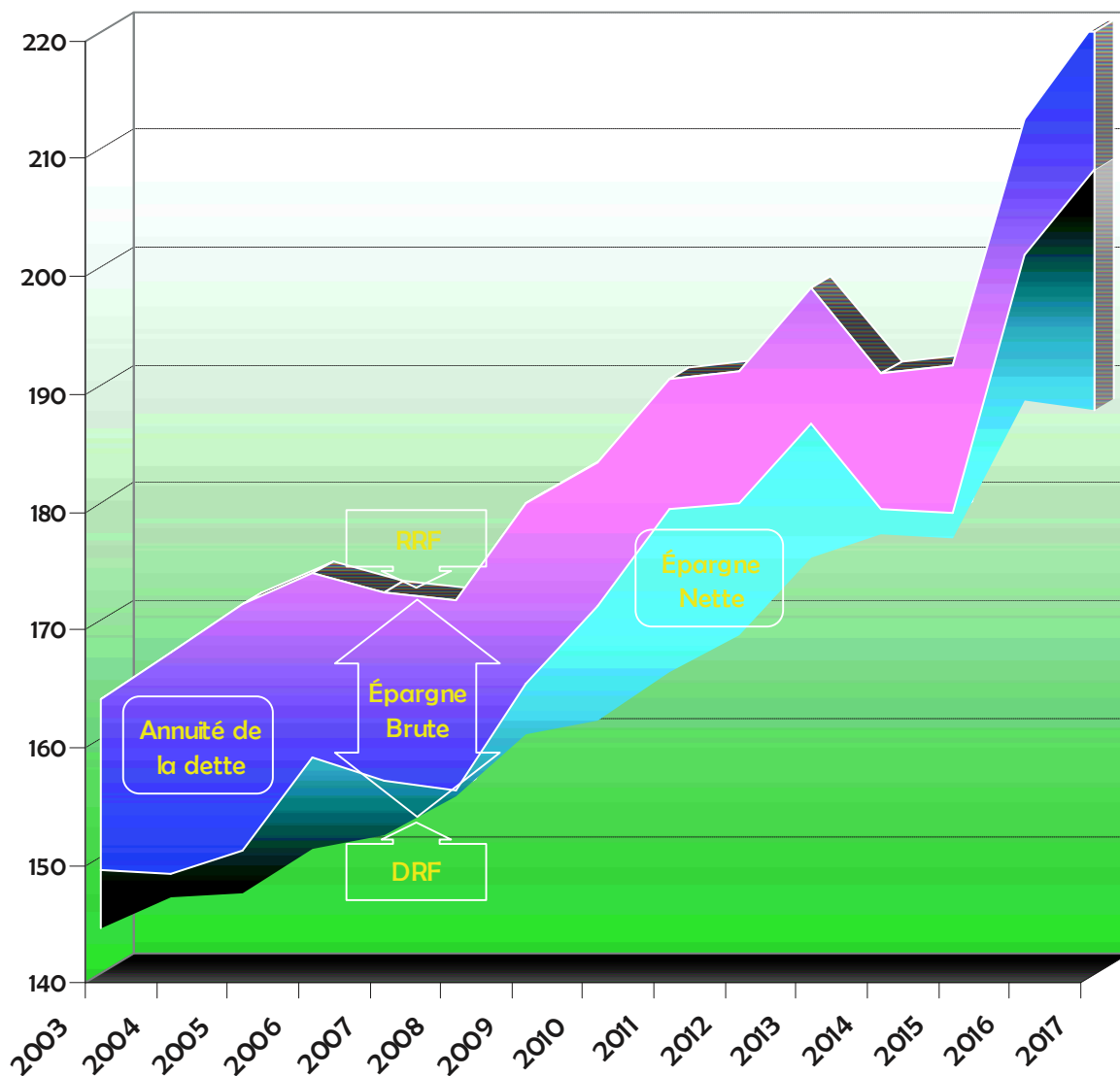
La capacité d'autofinancement brute (CAF) se définit comme la somme du résultat comptable de l'exercice (26 212 422 €), des amortissements (6 848 229 €), nets de neutralisations (273 103 €) et des provisions nettes de reprises (638 293 €). Elle s'établit à 33 425 841 €.

La capacité d'autofinancement nette représente la capacité d'autofinancement brute après déduction du remboursement en capital de la dette. Elle participe directement au financement des dépenses d'investissement.

CAPACITÉ D'AUTOFINANCEMENT NETTE (M€)



## CONSTITUTION DE L'ÉPARGNE BRUTE ET DE L'ÉPARGNE NETTE (M€)



Ce graphique met en évidence que l'épargne nette s'améliore par le double effet d'une meilleure progression des recettes par rapport aux dépenses et de la maîtrise de l'endettement.



# II- LA SECTION D'INVESTISSEMENT

## IIA- LES RECETTES D'INVESTISSEMENT

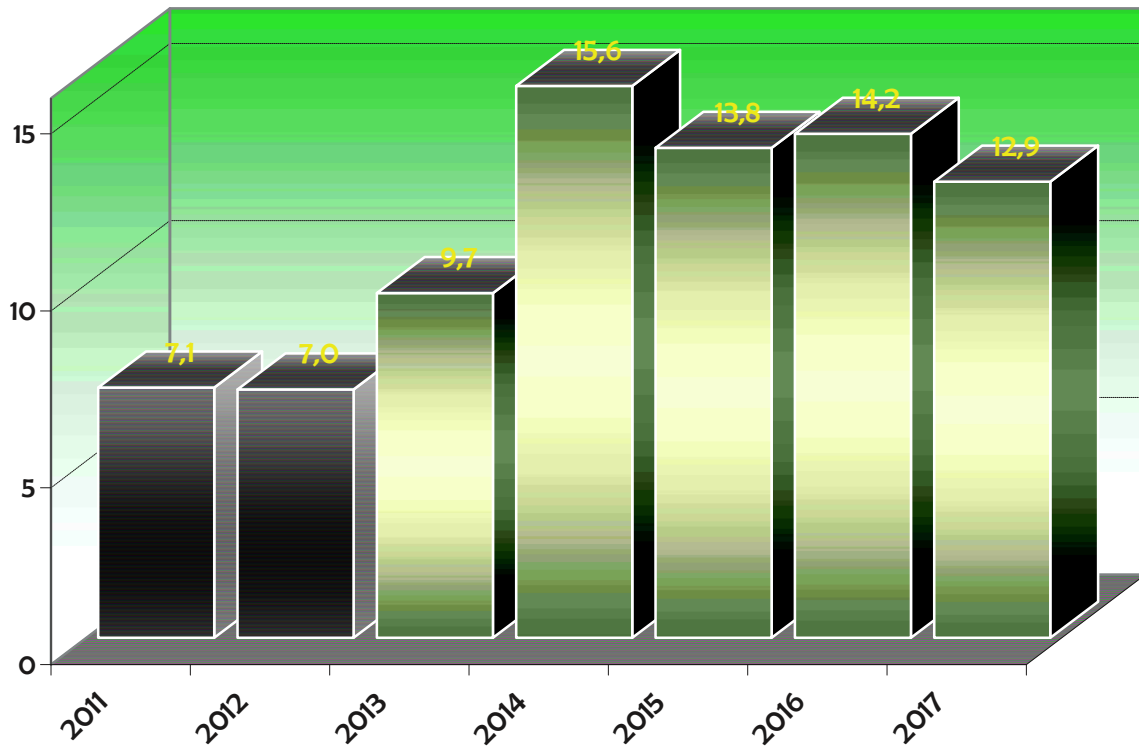
Prévues pour un montant total de 87 162 900 € en mouvements réels, elles ont été réalisées pour 48 427 387 €, soit un taux de réalisation global de 55,6 %.

Les mouvements d'ordre se déclinent ainsi :

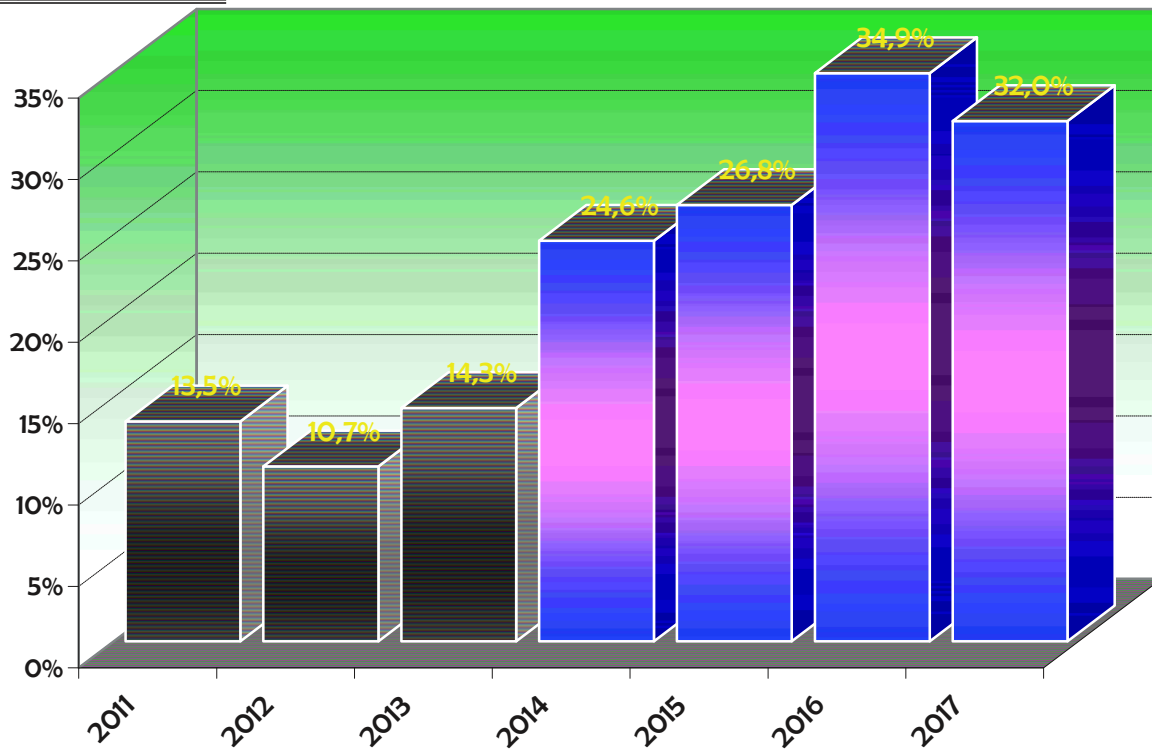
- 6 545 869 € d'opérations patrimoniales (dans la section)
- 7 486 523 € d'amortissements et provisions
- 19 223 984 € d'affectation du résultat 2016 (couverture du déficit)
- 1 675 239 € d'écritures liées aux cessions d'actifs
- 118 740 € d'autres écritures

<i>en euros</i>	Inscrit	Réalisé	Taux de réalisation
Subventions équipement reçues	23 143 459	12 886 763	55,7%
Participations (FCTVA, amendes de police, taxes d'urbanisme)	11 310 097	7 549 598	66,8%
Mouvements financiers	761 003	636 640	83,7%
Opérations afférentes à l'option de tirage sur lignes de Trésorerie et remboursements temporaires	18 941 887	14 854 386	78,4%
Emprunts	28 241 766	12 500 000	44,3%
Solde des inscriptions en cessions d'actifs	4 764 687		
Total recettes réelles d'investissement	87 162 900	48 427 387	55,6%

SUBVENTIONS D'ÉQUIPEMENT REÇUES (M€)



PART DES SUBVENTIONS DANS LE FINANCEMENT DE L'ÉQUIPEMENT



Rappelons que les subventions sont versées au prorata des dépenses exécutées par la Commune. D'autre part, il y a de fréquents décalages entre réalisation de la dépense et perception de la subvention. Ainsi, selon l'évolution des dépenses d'équipement, ces décalages affectent à la hausse ou à la baisse le rapport recette / dépense.

Les financeurs se répartissent comme suit :

<i>en euros</i>	Inscrit	Réalisé	Taux de réalisation
État	1 417 663	432 560	30,5%
Région	399 483	0	0,0%
Département	4 958 003	1 520 650	30,7%
Conseil de territoire du Pays d'Aix	13 725 365	8 663 600	63,1%
Autres	2 642 945	2 269 953	85,9%
<b>Total dépenses réelles d'investissement</b>	<b>23 143 459</b>	<b>12 886 763</b>	<b>55,7%</b>

Les principaux programmes subventionnés sont :

Chapitre 900 : Services généraux des administrations publiques

Acquisition gros matériel économat	Conseil du Territoire du Pays d'Aix	390 296 €
Matériel informatique	Conseil du Territoire du Pays d'Aix	470 874 €
Rénovation du parc de chaufferies	Conseil du Territoire du Pays d'Aix	120 475 €

### Chapitre 902 : Enseignement - Formation

Travaux de proximité (préau école Isaac, cour école Prévert, étanchéité toit école d'Arbaud, menuiserie école de Cuques, réfection cours école Boyer, réhabilitation école des Granettes, cours école Couthéron, rénovation école Château-Double, menuiserie école Pagnol)	Département	659 796 €
--	-------------	-----------

### Chapitre 903 : Culture

Chapelle de la Consolation	Département	105 228 €
Eglise de la Madeleine	Département	333 333 €
Récolement collections Granet	Conseil du Territoire du Pays d'Aix	429 942€

### Chapitre 904 : Sport et Jeunesse

Maison des Arts Martiaux	Conseil du Territoire du Pays d'Aix	268 000 €
Travaux de proximité (terrain de futsal de Puyricard, terrain de Padel Val de l'Arc, terrain de jeux stade de Puyricard)	Département	180 000 €

### Chapitre 905 : Interventions sociales et santé

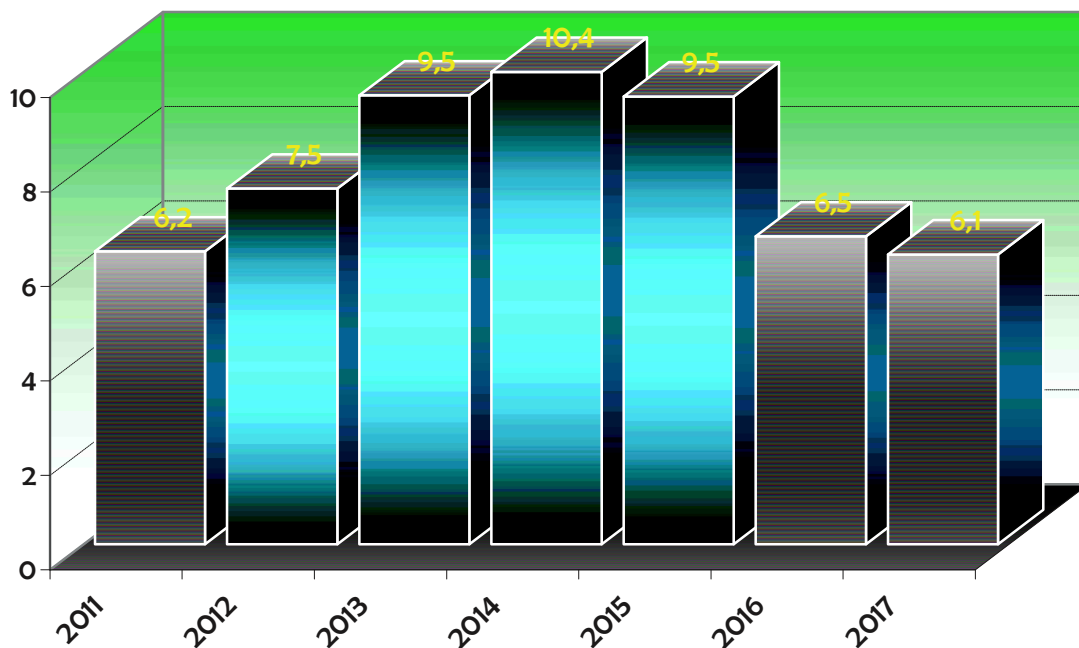
Accessibilité handicapés (bâtiments)	Conseil du Territoire du Pays d'Aix	86 582 €
--------------------------------------	-------------------------------------	----------

### Chapitre 908 : Aménagement et services urbains

Travaux de proximité (aire de jeux : parc St Mitre, place W.Rousseau, square Rizotto)	Département	160 591 €
Eclairage public	Conseil du Territoire du Pays d'Aix	538 619 €
Modes actifs	Conseil du Territoire du Pays d'Aix	252 665 €
PAVE (Plan d'Accessibilité Voirie)	Conseil du Territoire du Pays d'Aix	368 100 €
Plan Campus	Conseil du Territoire du Pays d'Aix	448 491 €
Réseau pluvial	Conseil du Territoire du Pays d'Aix	345 927 €
Récolement SIG DT/DICT	Conseil du Territoire du Pays d'Aix	111 368 €
Voirie & Signalisation	Conseil du Territoire du Pays d'Aix	1 533 866 €
Opération des 3 places	Conseil du Territoire du Pays d'Aix	1 133 065 €

**Évolution détaillée du poste *FCTVA* (6,1 M€ / 92,3 %)**

FCTVA (M€)

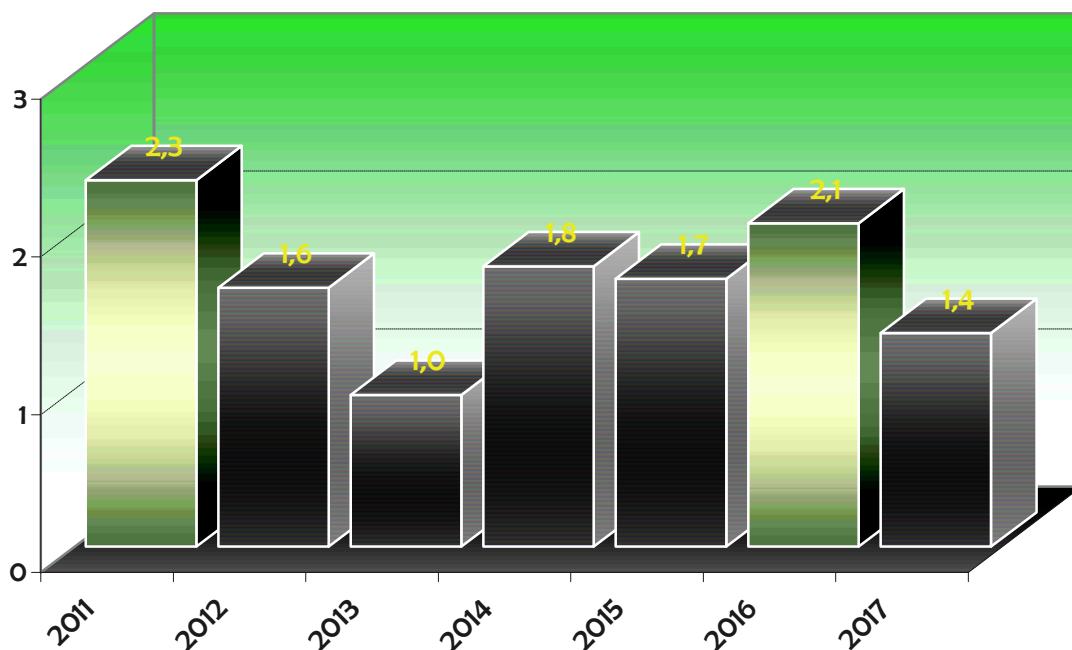


Le FCTVA est proportionnel au volume d'investissements portés sur l'exercice précédent. Le produit a bénéficié d'une majoration du taux de la dotation de 15,761 % à 16,404 % acté par la Loi de Finances de 2015, en corrélation avec l'augmentation du taux de TVA.

**Évolution détaillée du poste *Taxe d'aménagement* (1,4 M€ / 79,7 %)**

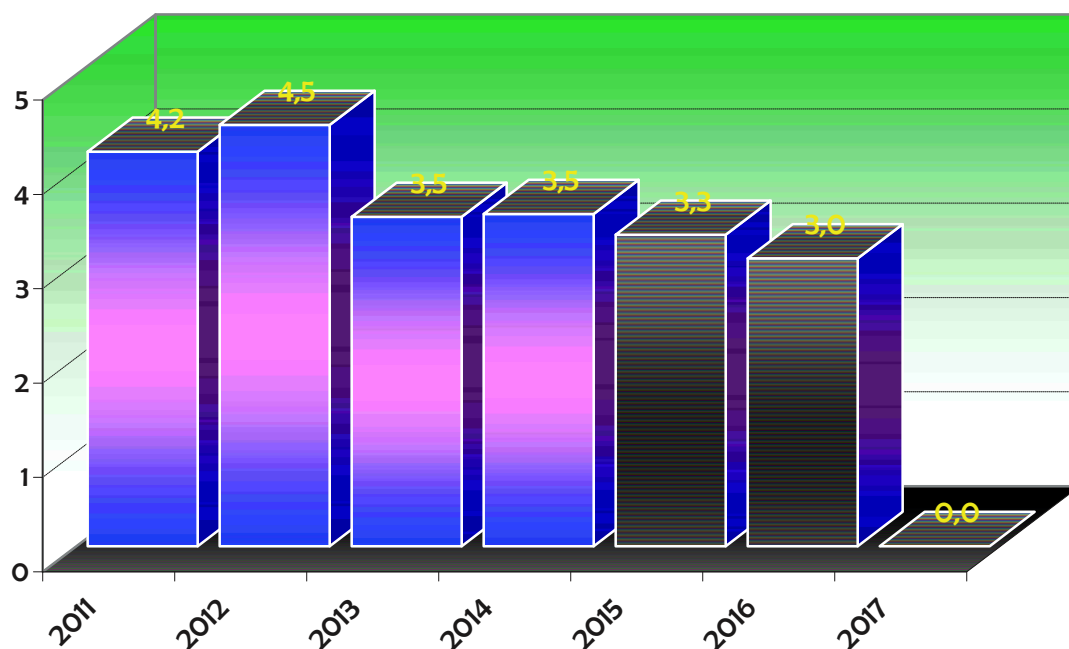
La TLE (*Taxe Locale d'Équipement*) est devenue à présent *Taxe d'Aménagement*, dont l'assiette est basée non plus sur la SHON mais sur la surface de la construction. Elle évolue en fonction du volume de autorisations de construire ou d'aménager.

## TAXE D'AMÉNAGEMENT (M€)



🔍 Évolution détaillée du poste *Produit des amendes de police* (0,0 M€ / 0,0 %)

## AMENDES DE POLICE (M€)



L'Etat a reversé indûment à la Métropole l'ensemble des recettes du territoire. Le remboursement par la Métropole interviendra dans le courant de l'année 2018.

✘ Les mouvements financiers

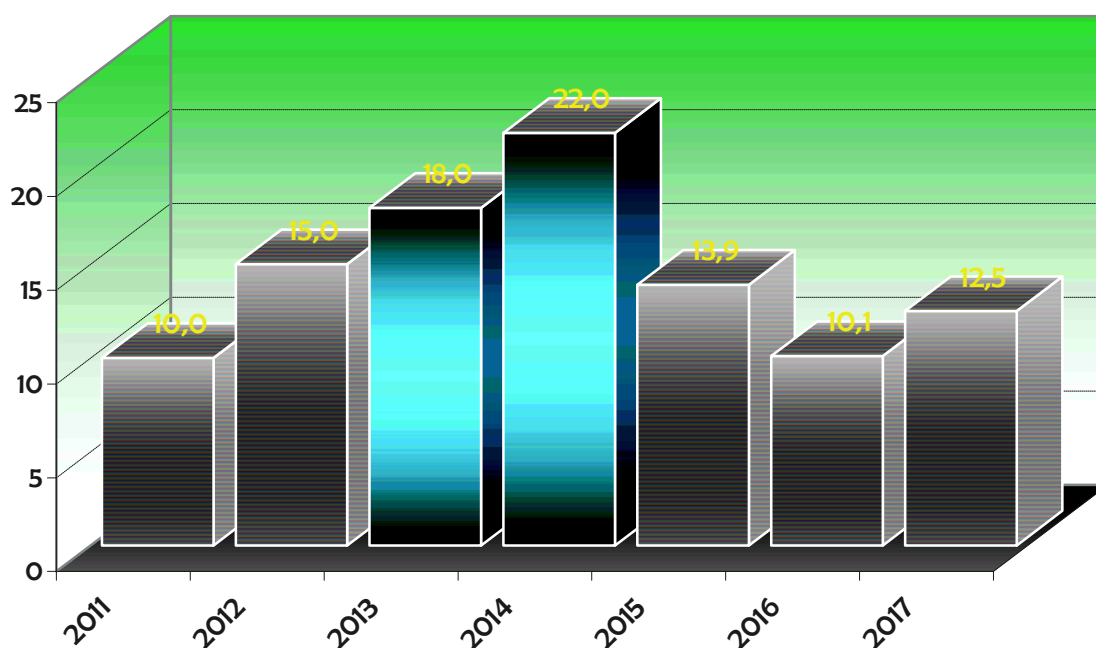
Ils se décomposent en 200 k€ d'avances forfaitaires sur marchés publics, 255 k€ de remboursement de créance (cession de l'Hôtel de Caumont), 85 k€ de déconsignations dans le cadre de préemptions foncières, 89 k€ au titre du solde d'une opération sous mandat (quartier Rempelin) et 7 k€ de remboursements de cautions.

✘ Opérations afférentes à l'option de tirage de lignes de trésorerie et remboursements temporaires

Elles ont été réalisées à hauteur de 14 854 386 € et correspondent aux mouvements des contrats long terme renouvelable (CLTR) qui s'équilibrent en dépenses et en recettes.

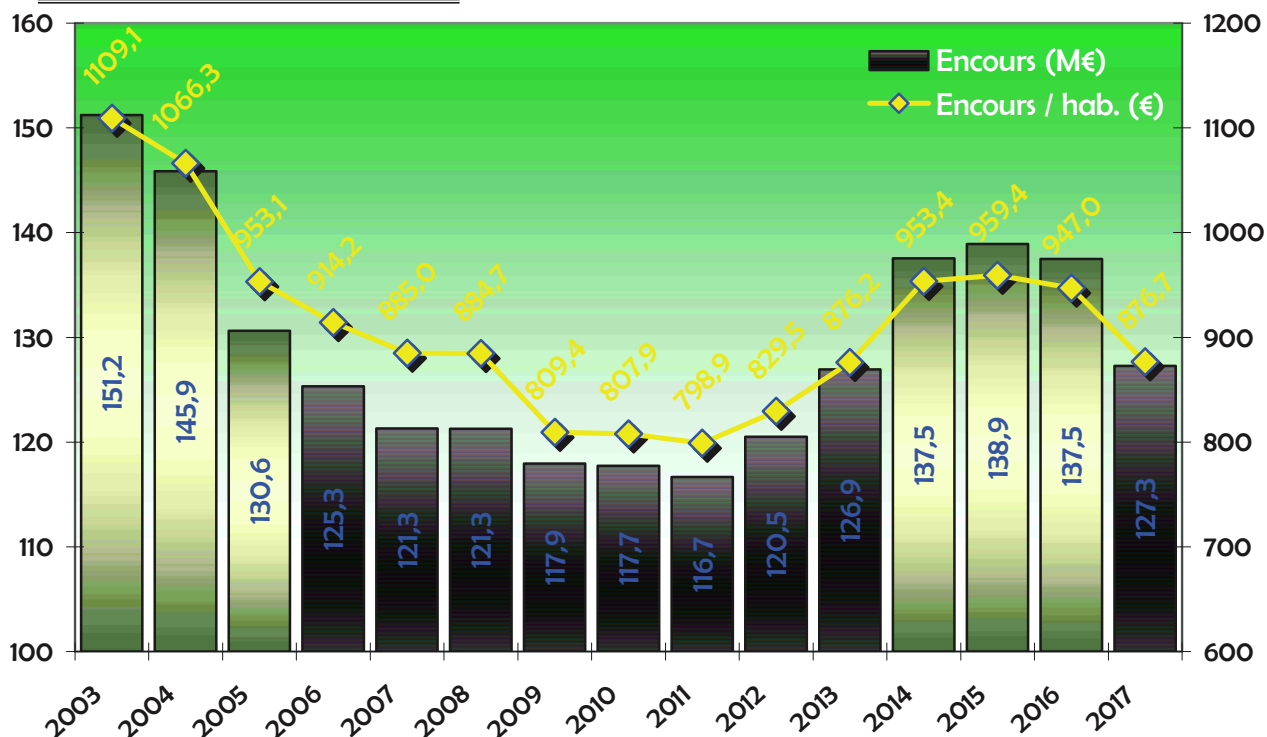
## FOCUS : L'ENDETTEMENT

### MOBILISATION DE L'EMPRUNT (M€)



La mobilisation d'emprunt est directement liée au niveau d'investissement porté, ainsi qu'aux autres sources de financement de l'équipement. Elle s'élève à 12 500 000 € en 2017.

## ÉVOLUTION DE L'ENCOURS DE DETTE ET DE LA DETTE PAR HABITANT

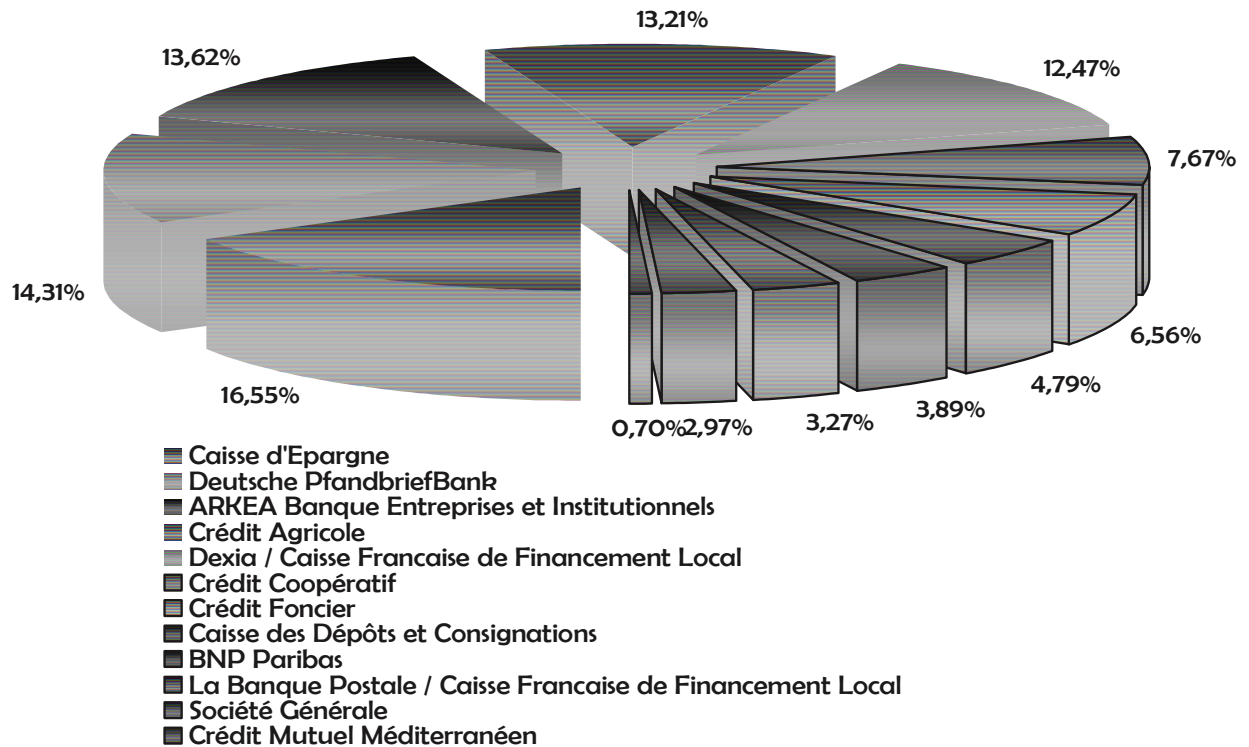


La dette par habitant s'est sensiblement infléchi (-71€ / habitant) en raison de la non mobilisation d'emprunts revolving pour 10 241 765 €, conjuguée à un effet population.

- ❖ 2014 : 144 274 habitants, soit - 610 habitants
- ❖ 2015 : 144 782 habitants, soit + 508 habitants
- ❖ 2016 : 145 160 habitants, soit + 378 habitants
- ❖ 2017 : 145 763 habitants, soit + 603 habitants



## RÉPARTITION PAR PRÊTEURS



La répartition de l'encours de dette par prêteurs au 31 décembre 2017 demeure diversifiée et équilibrée entre les établissements majoritaires. Elle reflète l'évolution du marché de l'emprunt public local et la volonté de la Ville de maintenir la multiplicité de ses partenaires financiers, favorisant ainsi la concurrence dans le cadre des consultations.

Le poids des financeurs traditionnels des collectivités, à savoir le Crédit Agricole, le groupe Caisse d'Epargne (Caisse d'Epargne et Crédit Foncier) et Dexia est significatif, du fait de leur présence historique auprès de la collectivité.

La banque allemande Deutsche Pfandbriefbank (anciennement Depfa Bank) qui a financé la Ville en 2014 et 2015 est également bien représentée.

Cependant, l'encours de Dexia se réduit, l'établissement n'intervenant plus que sur des opérations de refinancement de sa dette.

La part des banques Arkéa et Crédit Coopératif augmente, de par des financements performants souscrits en 2015 et 2016.

La Caisse des Dépôts et Consignations reste présente, la Ville ayant souscrit aux enveloppes exceptionnelles de 2011 et 2012.

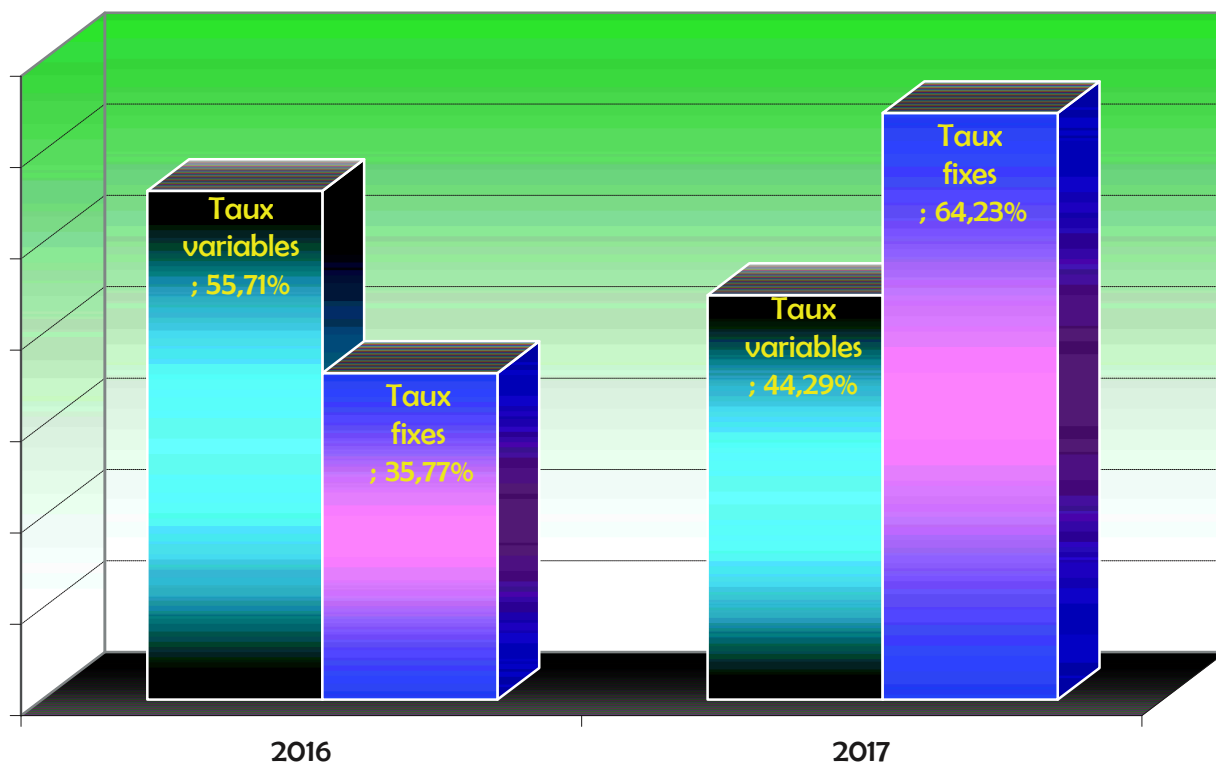
La BNP Paribas et la Société Générale sont également représentées pour une part plus faible, les collectivités locales ne constituant pas leur cœur de métier.

Enfin, la Banque Postale, financeur récent des collectivités locales, a accompagné la Ville sur des

opérations de dette en 2015 et 2016.

Le Crédit Mutuel Méditerranéen reste également un partenaire de la Commune.

## STRUCTURE DE LA DETTE



La structure de la dette se caractérise au 31 décembre 2017 par une proportion prépondérante d'emprunts à taux fixe.

Cette nouvelle répartition résulte d'opérations de gestion de dette décidées en 2016 et 2017 et de la souscription des emprunts nouveaux réalisées à taux fixe.

En 2017, les taux d'intérêt sont restés encore historiquement bas et la Ville a choisi de contractualiser ses opérations de dette, à taux fixe pour profiter des opportunités des marchés financiers.

Cette répartition de la structure des emprunts a pour objectif de contenir et sécuriser les frais financiers dans le cadre d'une anticipation haussière des taux d'intérêt.

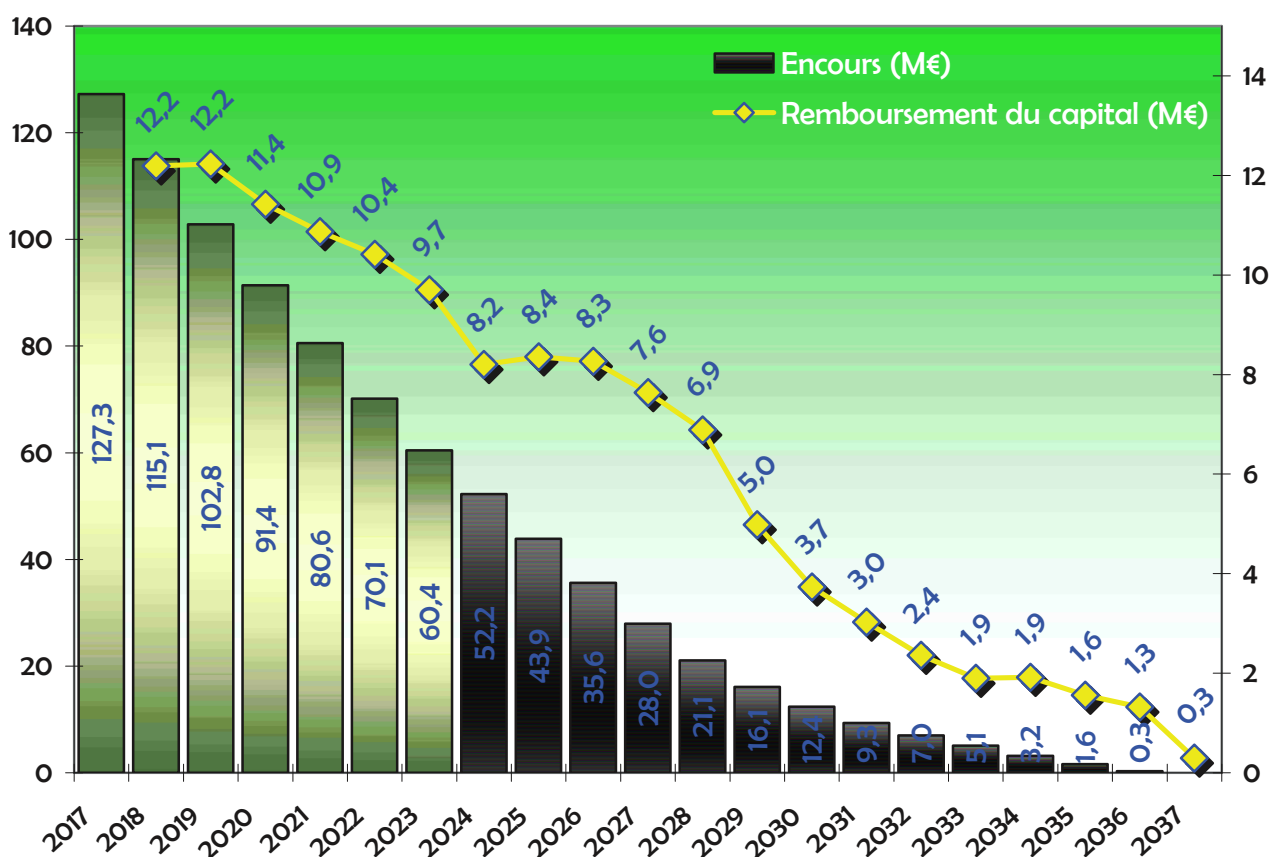
En effet, les anticipations des marchés financiers prévoient une remontée des taux longs à partir de 2018, liée à la reprise de l'activité mondiale, le retour d'une inflation modérée, une réduction des politiques accommodantes des banques centrales impactant le prix des obligations.

Les marges bancaires ont encore légèrement baissé en 2017, se stabilisant aux environs de 0,40 % en

décembre 2017. L'intensité de la pression concurrentielle, et le déséquilibre entre l'offre et la demande sont à la source de cette nouvelle amélioration des conditions de prêt consenties au secteur public local.

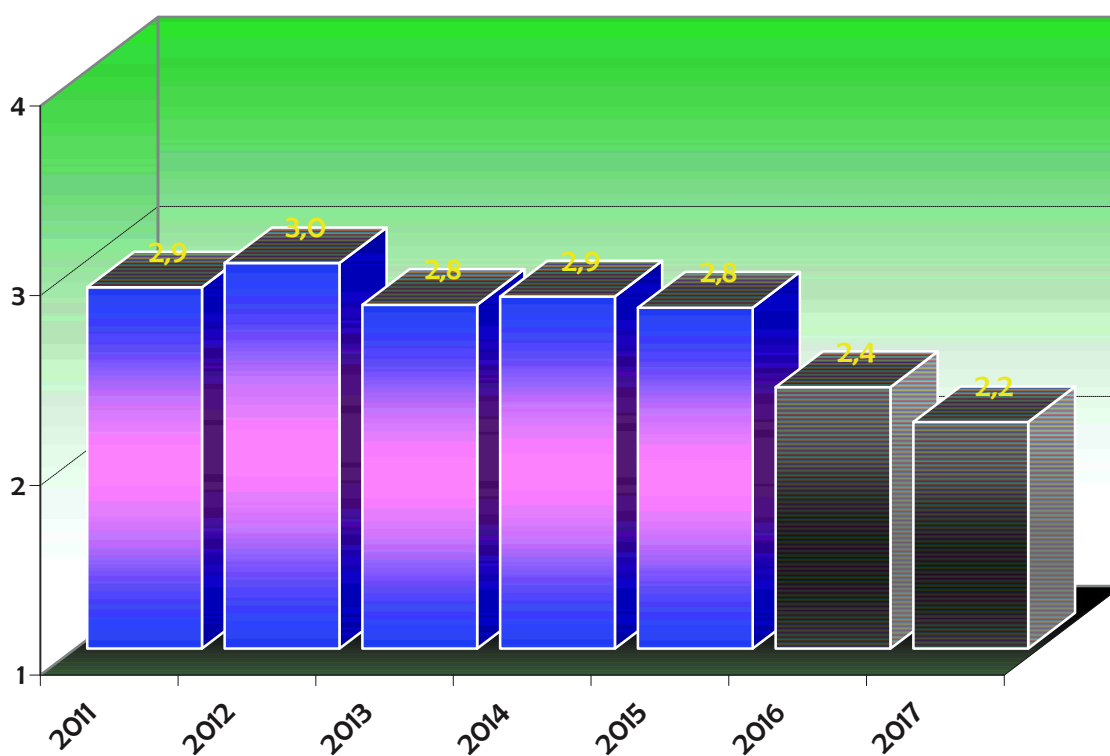
Par ailleurs, la Ville a renégocié en 2017 un emprunt aux conditions financières élevées pour un montant de 3,3 millions d'euros générant environ 0,1 million d'euros d'économie sur la durée du prêt. Des arbitrages entre index variables ont également été réalisés sur quatre contrats d'emprunts afin de bénéficier des écarts de taux et réduire la charge d'intérêts.

### EXTINCTION DE LA DETTE



Ce graphe présente l'extinction prévisionnelle de la dette sur la base de l'encours au 31 décembre 2017, soit 127 261 178 €, ainsi que les montants en capital à rembourser.

## FRAIS FINANCIERS (M€)



Seuls apparaissent dans ce graphique les frais de la dette liés aux emprunts, sans les intérêts des lignes de trésorerie. Ceux-ci sont en diminution sur 2017.

Les taux variables et notamment les taux Euribor sont restés négatifs sur la totalité de l'année 2017 et, malgré l'application quasi systématique de floor par les banques, cela revient à payer seulement la marge sur la plupart de nos emprunts à taux variable qui ont des échéances infra-annuelles, d'où une baisse sensible des frais financiers. De plus, les nouveaux emprunts contractés en 2016, qui ont donc leurs premières échéances sur 2017 ont été réalisés à des taux historiquement bas.

## CAPACITÉ DE DÉSENDETTEMENT (années)

	Encours de dette (M€)	Épargne brute (M€)	Encours / Épargne
2003	151,2	19,4	7,8
2004	145,9	20,8	7,0
2005	130,6	24,6	5,3
2006	125,3	23,2	5,4
2007	121,3	20,5	5,9
2008	121,3	15,5	7,8
2009	117,9	19,6	6,0
2010	117,7	21,8	5,4

	Encours de dette (M€)	Épargne brute (M€)	Encours / Épargne
2011	116,7	24,9	4,7
2012	120,5	22,4	5,4
2013	126,9	23,0	5,5
2014	137,5	13,7	10,1
2015	138,9	14,7	9,5
2016	137,5	24,0	5,7
2017	127,3	32,9	3,9
2017 hors transaction SCP	127,3	17,9	7,1

Le ratio encours de la dette / épargne brute, appelé aussi capacité de désendettement, mesure le nombre d'années nécessaires à la collectivité pour rembourser le stock de la dette si elle y consacrait la totalité de son épargne brute (autofinancement).

Il faut rappeler que cet indicateur fait partie des critères figurant dans le pacte financier à contractualiser avec l'État, dans le cadre du dispositif visant à la réduction des déficits et de la dette publics.

La forte baisse des dotations, depuis 2014, avait affecté notre capacité de désendettement. Celle-ci amorce un net redressement en 2016, qui se poursuit en 2017 du fait d'une épargne en amélioration et d'une baisse de l'encours de dette.

# IIB- LES DÉPENSES D'INVESTISSEMENT

Prévues pour un montant total de 111 929 278 € en mouvements réels, elles ont été réalisées pour 81 760 451 €, soit un taux de réalisation global de 73,0 %.

Les mouvements d'ordre se déclinent ainsi :

- 6 545 869 € d'opérations patrimoniales (dans la section)
- 273 103 € de neutralisations d'amortissements (cession foncière à titre gratuit de l'IEP)
- 89 926 € d'écritures liées aux cessions
- 394 104 € d'amortissements des subventions reçues
- 269 906 € d'autres écritures.

<i>en euros</i>	Inscrit	Réalisé	Taux de réalisation
Remboursement de la dette en capital	12 510 001	12 465 458	99,6%
Remboursement de l'avance sur FCTVA 2015	1 938 245	1 938 245	100,0%
Remboursements anticipés et non tirage des contrats revolving	10 241 765	10 241 765	100,0%
Options de tirage sur lignes de trésorerie et remboursements temporaires (recette / dépense)	18 941 887	14 854 386	78,4%
Mouvements financiers	823 443	241 134	29,3%
Travaux, acquisitions et études	64 699 340	39 622 797	61,2%
Subventions d'équipement versées	2 774 597	2 396 665	86,4%
<u>Sous-total dépenses d'équipement</u>	<u>67 473 937</u>	<u>42 019 462</u>	<u>62,3%</u>
<b>Total dépenses réelles d'investissement</b>	<b>111 929 278</b>	<b>81 760 451</b>	<b>73,0%</b>

## IIB1- Les postes concernant la dette

- ✘ Le remboursement de la dette en capital pour 12 465 458 €.
- ✘ Les opérations afférentes à l'option de tirage de lignes de trésorerie et remboursements temporaires qui s'équilibrent en dépenses et en recettes pour un montant de 14 854 386 €.
- ✘ 10 241 765 € d'écritures relatives au non tirage des emprunts revolving.
- ✘ Le dernier remboursement de l'avance de FCTVA de 1 938 245 €.

## IIB2- Les mouvements financiers

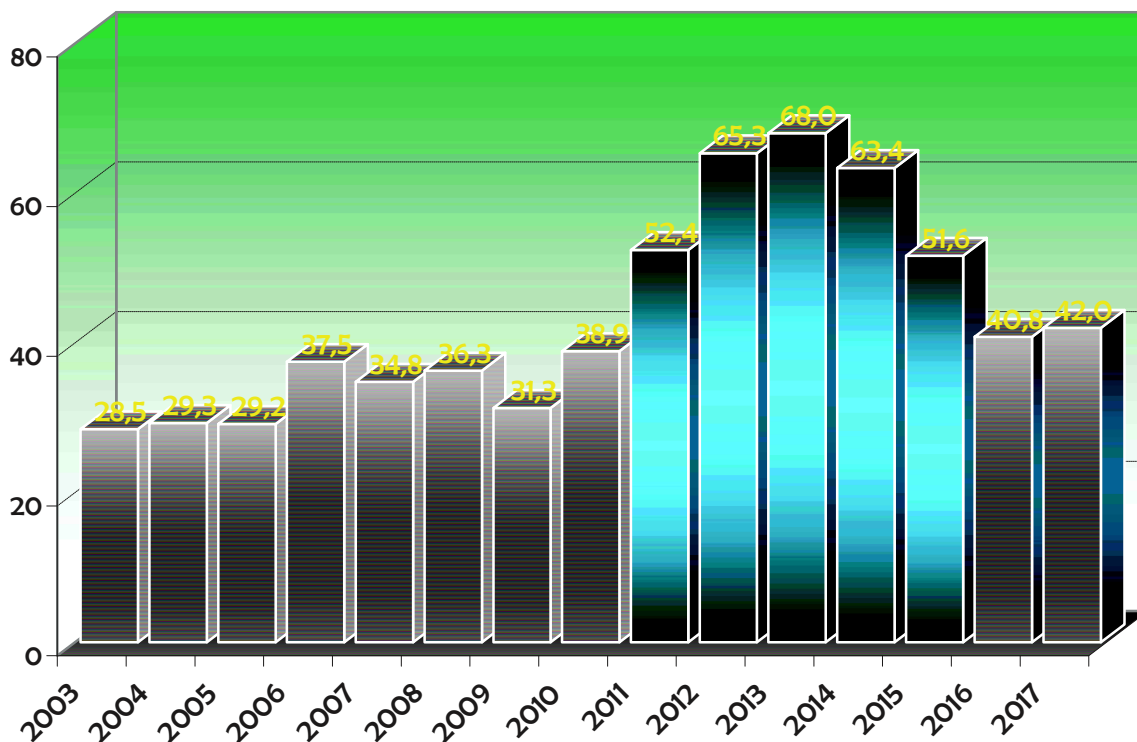
Ils ont été réalisés à hauteur de 241 135 €. Ce montant comprend les avances de marchés, les cautions ainsi que les régularisations dans l'actif de la Ville des transactions foncières à titre gratuit et des échanges sans soult.

# FOCUS : LES DÉPENSES D'ÉQUIPEMENT

Les dépenses réelles en comptes d'actifs se décomposent en 39 700 € d'écritures de régularisation de transactions foncières à titre gratuit, 199 635 € d'avances forfaitaires remboursables, et 42 019 462 € de dépenses d'équipement brut. Ces dernières, prévues pour un montant de 67 473 937 €, présentent un taux de réalisation de 62,3 %, et sont réparties en travaux globalisés (récurrents) et structurants (annuels), en opérations faisant l'objet d'une programmation pluriannuelle et en subventions d'équipement versées.

## L'évolution des dépenses d'équipement

### DÉPENSES D'ÉQUIPEMENT (M€)



Les niveaux élevés de 2011 à 2014 avaient été soutenables grâce, notamment, à d'importantes cessions d'actif. Depuis 2016, la Ville a réajusté ses dépenses d'équipement à ses capacités de financement, dans une fourchette des 40 à 42 M€.

### Les travaux globalisés et structurants (opérations infra-annuelles)

Les travaux globalisés et structurants présentent une exécution de 17 376 650 € pour une inscription de 26 027 993 €, soit un taux d'exécution de 66,8 %.

Le détail des réalisations, classé par natures de dépenses, figure ci-dessous :



Frais d'études	576 228 €
Agencements de terrains, espaces verts et cimetières	1 185 436 €
Travaux dans les bâtiments	4 533 428 €
Voirie	4 755 497 €
Réseau Pluvial	817 002 €
Réseaux câblés	529 582 €
Eclairage public et réseaux	772 338 €
Mobilier, matériel de bureau et matériel informatique	1 104 656 €
Licences informatiques	506 302 €
Véhicules de voirie	640 891 €
Véhicules légers	764 859 €
Autres matériels	1 109 365 €

## Les investissements pluri-annuels

Prévus pour un montant de 38 671 347 €, les investissements faisant l'objet d'une programmation pluriannuelle ont été réalisés à hauteur de 22 246 147 €, soit un taux de mandatement de 57,5 %.

Parmi les principaux programmes, citons :

Aménagements des places Madeleine-Verdun-Prêcheurs	4 152 246 €
--	-------------

ANRU (I et II)	2 947 270 €
Plan Campus	1 328 165 €
La Constance	1 550 000 €
PUP La Beauvalle	495 905 €
Aménagement quartier du Pignonnet	991 873 €
ZAC Sextius Mirabeau	168 000 €
Voirie (centre ville et quartiers)	1 343 253 €
Bornes Cours Mirabeau	676 392 €
Rénovation éclairage public	766 131 €
PAVE (Plan d'Accessibilité Voirie)	660 499 €
Modes actifs	210 251 €
Réseau pluvial	505 287 €
Espaces verts et jardins	299 957 €
Plan de rénovation des écoles	303 479 €
Accessibilité handicapés (bâtiments)	230 022 €

## Les subventions d'équipement versées

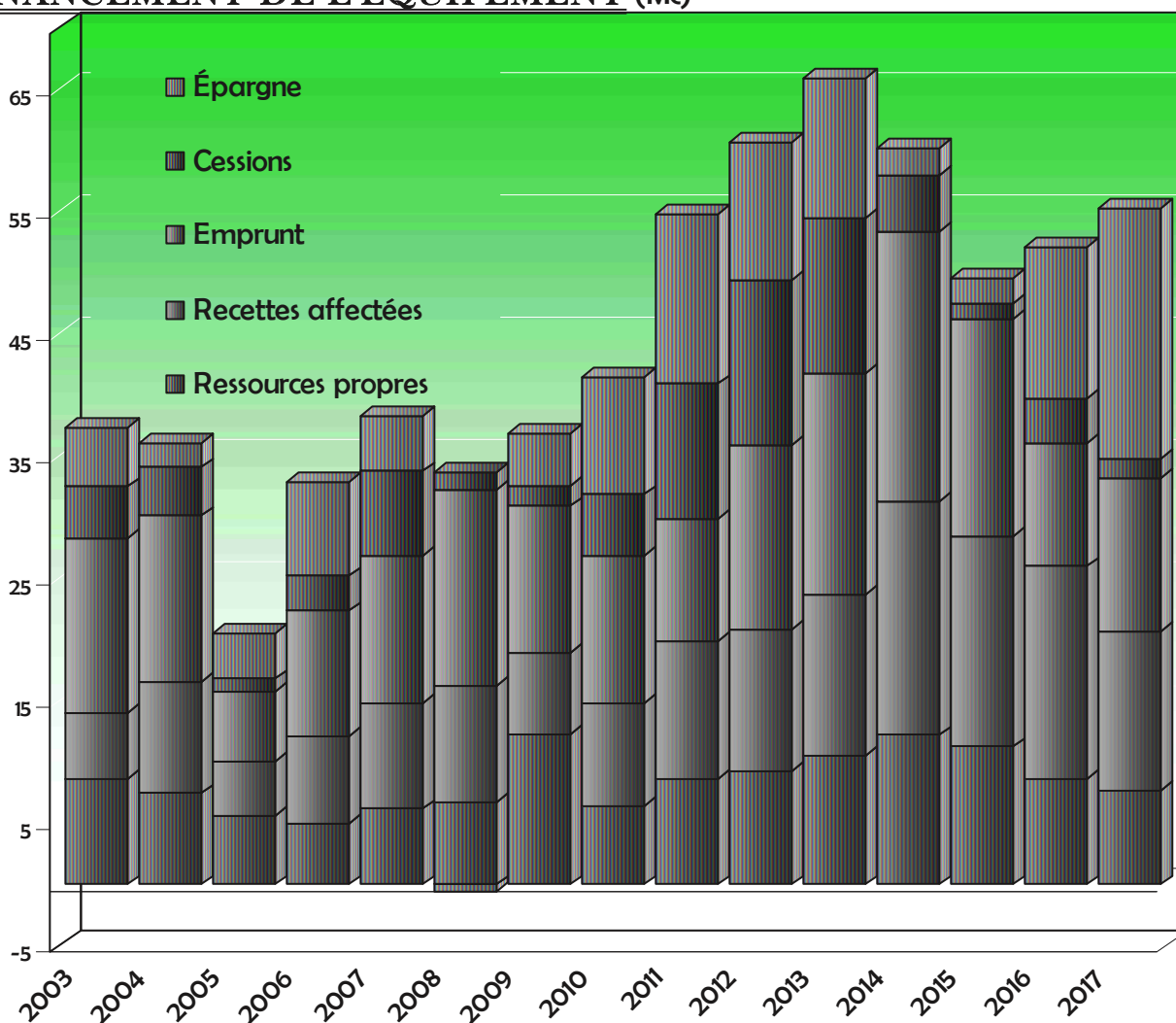
Avec une inscription de 2 774 597 €, et un taux de réalisation de 86,4 %, les subventions d'équipement représentent une dépense de 2 396 665 €.

Les principales sont :

Réhabilitation du centre ville	1 313 500 €
Fondation Vasarely	328 228 €
ANRU	241 490 €
Esthétique réseaux électriques (SMED)	190 308 €

**Le financement des dépenses d'équipement en détail**

**FINANCEMENT DE L'ÉQUIPEMENT (M€)**



Ce graphique témoigne du redressement de l'épargne nette et d'un recours à l'emprunt maîtrisé dans le financement des investissements, qui compensent un faible volume de cessions et l'absence de recettes provenant des amendes de police.

## L'investissement total réalisé sur le territoire de la commune

A côté de ces 42 019 462 € de dépenses d'équipement financés par la commune, il convient de prendre en considération les investissements réalisés sur notre territoire par nos partenaires traditionnels que sont les Services des Eaux et Assainissement dotés d'un budget annexe, et le Conseil de Territoire du Pays d'Aix.

### ✘ Les investissements financés par les budgets annexes

<b>Budget de l'Eau</b>	<b>7 635 152 €</b>
<b>dont :</b>	
<b>Acquisition et aménagement du bâtiment administratif avenue de Pérouse</b>	<b>1 974 151 €</b>
<b>Extensions de réseau</b>	<b>1 205 180 €</b>
<b>Rénovation de réseau</b>	<b>2 603 805 €</b>
<b>Budget de l'Assainissement</b>	<b>7 302 495 €</b>
<b>dont :</b>	
<b>Extensions de réseau</b>	<b>2 125 998 €</b>
<b>Rénovation de réseau</b>	<b>992 257 €</b>

### ✘ Les investissements financés par le Conseil de Territoire du Pays d'Aix

*Non chiffré.*

## IIC- LES RÉSULTATS DE LA SECTION D'INVESTISSEMENT

Le solde des opérations d'investissement laisse apparaître un besoin de financement complémentaire de 16 839 612,70 € tel qu'exposé dans le tableau suivant :

<i>en euros</i>	Dépenses	Recettes
Opérations réelles de l'exercice	81 760 451,22	48 427 386,80
Opérations d'ordre de l'exercice	7 572 907,64	15 826 370,53
Part du résultat 2016 affectée en investissement (compte 1068)		19 223 984,32
Total des opérations budgétaires de l'exercice	89 333 358,86	83 477 741,65
Reprise du déficit 2016 (compte 001)	10 983 995,49	
Besoin de financement	16 839 612,70	

# III- LE RÉSULTAT DE CLÔTURE

## IIIA- LES RESTES À RÉALISER

Selon l'instruction budgétaire et comptable M14, les résultats de l'exercice doivent prendre également en compte le solde des opérations restant à réaliser. Il s'agit des dépenses engagées non mandatées au 31 décembre, pour un montant de 18 556 381,44 € et des recettes certaines non encore encaissées, d'un montant de 8 831 135,74 €, soit un solde débiteur de 9 725 245,70 €.

Ces restes à réaliser, en recettes comme en dépenses, se répartissent par chapitre comme suit :

Chapitre	Dépenses (€)	Recettes (€)
900 - Services généraux des administrations publiques locales	1 900 555,32	
901 - Sécurité et salubrité publiques	300 016,63	
902 - Enseignement - Formation	679 653,54	306 919,29
903 - Culture	1 925 522,14	1 375 278,09
904 - Sport et jeunesse	385 968,17	484 833,00
905 - Interventions sociales et santé	211 794,48	115 000,00
906 - Famille	161 130,54	70 000,00
908 - Aménagement et services urbains, environnement	12 974 347,37	6 479 105,36
909 - Action économique	17 393,25	
Total	18 556 381,44	8 831 135,74

## IIIB- LE SOLDE DE CLÔTURE

Il s'établit de la manière suivante :

<i>en euros</i>	Débit	Crédit
Solde d'exécution de la section de fonctionnement (résultat comptable)		26 212 421,57
Reprise des excédents antérieurs de fonctionnement		2 512 949,98
$\Sigma$ = Résultat global de fonctionnement		28 725 371,55 (a)
Solde d'exécution de la section d'investissement	5 855 617,21	
Reprise du déficit antérieur d'investissement	10 983 995,49	
$\Sigma$ = Besoin de financement de la section d'investissement	16 839 612,70	(b)
(a) - (b) = Solde net global de clôture		11 885 758,85 (c)
Solde des Restes à réaliser	9 725 245,70	(d)
(c) - (d) = Résultat disponible		2 160 513,15

# IV- RATIOS STRATÉGIQUES

## IVA- DÉFINITIONS DES INDICATEURS

En complément des éléments décrits supra intéressant l'épargne, la fiscalité et la dette, les ratios stratégiques permettent d'apprécier la situation financière de la commune et les grandes tendances d'évolution.

Ci-dessous, quelques précisions afin d'appréhender au mieux ces données.

- ✘ **Le coefficient d'autofinancement courant** : reflète la capacité d'autofinancement (évolue à la baisse lorsque l'indicateur se rapproche de 1).
- ✘ **Le ratio de rigidité des charges structurelles** : évalue le poids des charges difficilement compressibles dans la section de fonctionnement.
- ✘ **Le taux d'épargne** : indique la proportion de recettes de fonctionnement mobilisable pour l'autofinancement.
- ✘ **Les 3 ratios fiscaux** : mesurent le niveau effectif de la pression fiscale sur les ménages. Les 2 coefficients de mobilisation du potentiel fiscal étant obtenus en appliquant les taux moyens nationaux aux bases d'imposition communales, une pression fiscale moyenne correspond à une valeur de ratio égale à 1. L'effort fiscal, qui a remplacé ces 2 indicateurs suite aux réformes fiscales de 2010 et 2011, doit quant à lui être comparé à la moyenne nationale de la strate.
- ✘ **La capacité de désendettement** : correspond au nombre d'années nécessaire à absorber le stock de dettes si la collectivité y consacrait l'ensemble de son épargne. Cet indicateur reflète la capacité de la commune à faire face à son endettement.
- ✘ **Les ratios rapportés à la population** : sont à rapprocher des moyennes nationales.
- ✘ **Retraitements opérés sur les données, acronymes :**

Recettes réelles de fonctionnement : hors cessions d'actifs.

Dette : bancaire uniquement, hors remboursements anticipés.

Dépenses d'équipement : hors avances forfaitaires sur marchés (remboursables), écritures de régularisation des transactions foncières à titre gratuit, et immobilisations financières.

**Ces retraitements ne sont pas effectués sur l'état IA de la maquette budgétaire. En conséquence, quelques données sont légèrement différentes.**

RRF : Recettes réelles de fonctionnement - DRF : Dépenses réelles de fonctionnement.



	doit être	2003	2004	2005	2006	2007	2008	2009	2010	2011	2012	2013	2014	2015	2016	2017
<b>Ratios épargne</b>																
Coefficient d'autofinancement courant (DRF+ remboursement de la dette) / RRF moyenne de la strate	inf. à 1	0,946	0,960	0,972	0,940	0,937	0,995	0,970	0,921	0,904	0,866	0,873	0,965	0,983	0,921	0,895
					0,923	0,944	0,909	0,929	0,938	0,919	0,921	0,911	0,911	0,940	0,973	0,959
Ratio de rigidité des charges structurelles (charges de personnel + contingents & participations + charges d'intérêts) / RRF	inf. à 0,58	0,599	0,577	0,590	0,560	0,587	0,607	0,579	0,571	0,555	0,560	0,553	0,585	0,595	0,550	0,541
Taux d'épargne Épargne Brute / RRF	> à 7 ou 8 %	11,9%	12,4%	14,4%	13,4%	11,9%	9,1%	10,9%	11,9%	13,1%	11,7%	11,6%	7,1%	7,7%	11,3%	14,9%
Dépenses d'équipement brut / RRF moyenne de la strate		0,170	0,170	0,169	0,213	0,200	0,212	0,174	0,208	0,269	0,319	0,319	0,329	0,269	0,192	0,183
					0,215	0,213	0,234	0,226	0,220	0,199	0,215	0,228	0,229	0,227	0,206	0,175
<b>Ratios fiscalité</b>																
Coeff de mobilisation du potentiel fiscal produits des 3 taxes / potentiel fiscal moyenne de la strate	inf. à 1	1,024	1,020	1,005	0,999	0,991	0,986	0,983	0,957	0,950	0,918	-	-	-	-	-
					1,260	1,175	1,190	1,180	1,182	1,162	0,854					
Coeff de MPF élargi produits des 4 taxes / potentiel fiscal moyenne de la strate	inf. à 1			0,950	0,943	0,921	0,902	0,913	0,903	0,776	0,899	-	-	-	-	-
									1,156	1,156	1,027					
Effort fiscal remplace les 2 ratios précédents moyenne de la strate		-	-	-	-	-	-	-	-	-	-	1,117	1,110	1,108	1,119	1,167
												1,320	1,315	1,132	1,303	1,293
<b>Ratios rapportés à la population</b>																
DRF / pop. moyenne de la strate		1 051	1 069	1 071	1 100	1 108	1 132	1 101	1 102	1 135	1 162	1 210	1 229	1 223	1 300	1 289
					1 037	1 054	1 097	1 134	1 150	1 173	1 191	1 216	1 206	1 232	1 228	1 220
Produits des impositions / pop. moyenne de la strate		370	383	395	411	425	439	427	439	459	481	499	508	521	553	561
					441	455	474	488	502	535	555	567	567	588	595	624
RRF / pop. moyenne de la strate		1 222	1 257	1 259	1 290	1 308	1 255	1 244	1 287	1 338	1 430	1 477	1 356	1 324	1 465	1 515
					1 247	1 258	1 332	1 338	1 340	1 381	1 411	1 452	1 442	1 434	1 375	1 388
Dépenses d'équipement brut / pop. moyenne de la strate		208	214	213	274	262	266	216	267	360	457	471	446	357	281	277
					269	268	311	303	295	275	303	331	331	326	284	243
Encours de dette / pop. moyenne de la strate		1 103	1 064	953	914	885	885	809	803	799	829	876	953	959	947	873
					987	981	1 004	981	1 003	1 049	1 109	1 109	1 109	1 132	1 176	1 189
DGF / pop. moyenne de la strate		159	164	166	169	171	174	172	172	170	168	166	155	126	97	81
					253	263	269	275	280	276	285	278	280	275	286	242
<b>Ratios endettement</b>																
Surendettement Encours de la dette / RRF moyenne de la strate	inf. à 1	0,926	0,867	0,762	0,720	0,704	0,711	0,655	0,642	0,612	0,630	0,640	0,720	0,724	0,646	0,576
					0,79	0,78	0,75	0,73	0,75	0,76	0,786	0,764	0,769	0,789	0,86	0,86
Capacité de désendettement Encours de la dette / (RRF - DRF)	< à 6 ou 7 ans	7,8	7,0	5,3	5,4	5,9	7,8	6,0	5,4	4,7	5,4	5,5	10,1	9,5	5,7	3,9
<b>Ratios charges de personnel</b>																
Charges de personnel / RRF		0,494	0,460	0,464	0,466	0,490	0,507	0,489	0,488	0,474	0,477	0,472	0,499	0,513	0,478	0,473
Charges de personnel / DRF moyenne de la strate		0,561	0,528	0,542	0,538	0,557	0,558	0,548	0,554	0,545	0,540	0,534	0,538	0,556	0,539	0,555
					0,540	0,542	0,536	0,537	0,527	0,550	0,550	0,550	0,550	0,552	0,568	0,571

# IVC- ANALYSE

On constate que les ratios de la Ville, s'améliorent dans leur ensemble en 2017 et témoignent de la solidité financière de la collectivité. L'analyse rétrospective démontre également une constance dans la rigueur de gestion qui permet une pression fiscale modérée.

✘ Les ratios épargne s'améliorent sensiblement par la recette exceptionnelle de près de 15 M€ dans le cadre de la transaction avec la SCP. Si on retire les données de cette recette, les indicateurs demeurent néanmoins très satisfaisants. L'épargne dégagée chaque année est primordiale afin de maintenir un rythme soutenu de dépenses d'équipements sans endetter trop lourdement la collectivité. Ces mêmes dépenses d'équipement soutiennent le tissu économique local et participent à développer l'attractivité du territoire.

✘ L'indicateur *effort fiscal* atteste que la pression fiscale exercée sur les Aixois est inférieure à celle de la strate des communes de plus de 100 000 habitants, avec des taux fiscaux communaux inchangés depuis 22 ans, malgré les contraintes financières successives depuis la crise économique de 2008. L'équipe municipale s'est ainsi attachée à préserver le pouvoir d'achat des Aixois durant ses 3 mandatures.

‡ Ratios population : la rigueur de gestion, en particulier sur la section de fonctionnement, la rationalisation de la dépense et l'optimisation des recettes, permettent de conserver des dépenses d'équipement par habitant (277 €) à un niveau supérieur à la moyenne de la strate malgré un endettement et une DGF (*Dotation globale de Fonctionnement*) qui sont inférieurs.

‡ Ratios dette : voir *focus endettement* page 32

‡ Ratios personnel : la charge de la masse salariale représente 55,5 % des dépenses de fonctionnement.





Compte tenu de ces éléments, je vous demande, mes chers Collègues, de bien vouloir :

- **APPROUVER** les opérations comptables
  
- **CONSTATER** l'excédent global de fonctionnement qui s'élève à : 28 725 371,55 €
  
- **CONSTATER** le déficit de la section d'investissement qui s'élève à : 16 839 612,70 €
  
- **APPOUVER, par chapitre**, les restes à réaliser en dépenses qui s'élèvent à : 18 556 381,44 €
  
- **APPOUVER, par chapitre**, les restes à réaliser en recettes qui s'élèvent à : 8 831 135,74 €
  
- **APPOUVER** le besoin de financement de la section d'investissement qui s'élève à : 26 564 858,40 €

**REPUBLIQUE FRANÇAISE**

**VILLE - VILLE D AIX EN PROVENCE (1)**  
**AGREGE AU BUDGET PRINCIPAL DE (2)**

Numéro SIRET : 21130001700012

POSTE COMPTABLE : TRESORERIE MUNICIPALE D AIX ET CAMPAGNE

**M. 14**

**Compte administratif**  
**voqué par fonction (3)**

**BUDGET : PRINCIPAL (4)**

**ANNEE 2017**

(1) Indiquer la nature juridique et le nom de la collectivité ou de l'établissement (commune, EPCI, syndicat mixte...).

(2) A renseigner uniquement pour les budgets annexes.

(3) Le choix du vote par fonction n'est ouvert qu'aux communes de 10 000 habitants et plus, groupements intercommunaux comprenant au moins une telle commune et à leurs établissements publics autres que les centres communaux et intercommunaux d'action sociale et les caisses des écoles (art. 2312-3 ; L. 5211-36 et R. 5211-14 du CGCT).

(4) Indiquer le budget concerné : budget principal ou libellé du budget annexe.

# Sommaire

## I - Informations générales

A - Informations statistiques, fiscales et financières	4
B - Exécution du budget de l'exercice - Résultats et restes à réaliser	5
C - Modalités de vote du budget	9

## II - Présentation générale du budget

A1.1 - Vue d'ensemble - Exécution du budget et détail des restes à réaliser	10
A1.2 - Vue d'ensemble - Sections	12
A2 - Vue d'ensemble - Section de fonctionnement - Chapitres	15
A3 - Vue d'ensemble - Section d'investissement - Chapitres	16
B1 - Balance générale du budget - Fonctionnement	17
B2 - Balance générale du budget - Investissement	18

## III - Vote du budget

A - Section de fonctionnement - Vue d'ensemble	20
A0 à A9 - Section de fonctionnement - Chapitres fonctionnels - Détail articles	22
A10 - Section de fonctionnement - Opérations non ventilées - Vue d'ensemble et détail articles	33
B - Section d'investissement - Vue d'ensemble	40
B0 à B9 - Section d'investissement - Chapitres fonctionnels - Détail articles	42
B10 - Section d'investissement - Opérations non ventilées - Vue d'ensemble et détail articles	53

## IV - Annexes

### A - Eléments du bilan

A1 - Présentation croisée par nature	61
A2.1 - Etat de la dette - Détail des crédits de trésorerie	159
A2.2 - Etat de la dette - Répartition par nature de dette	160
A2.3 - Etat de la dette - Répartition des emprunts par structure de taux	169
A2.4 - Etat de la dette - Typologie de la répartition de l'encours	171
A2.5 - Etat de la dette - Détail des opérations de couverture	Sans Objet
A2.6 - Etat de la dette - Remboursement anticipé d'un emprunt avec refinancement	Sans Objet
A2.7 - Etat de la dette - Emprunts renégociés au cours de l'année N	172
A2.8 - Etat de la dette - Dette pour financer l'emprunt d'un autre organisme	Sans Objet
A2.9 - Etat de la dette - Autres dettes	173
A3 - Méthodes utilisées pour les amortissements	174
A4 - Etat des provisions	175
A5 - Etalement des provisions	176
A6.1 - Equilibre des opérations financières - Dépenses	177
A6.2 - Equilibre des opérations financières - Recettes	178
A7.1.1 - Etats des dépenses et recettes des services assujettis à la TVA - Fonctionnement (1)	Sans Objet
A7.1.2 - Etats des dépenses et recettes des services assujettis à la TVA - Investissement (1)	Sans Objet
A7.2.1 - Etats de la répartition de la TEOM - Fonctionnement (2)	Sans Objet
A7.2.2 - Etats de la répartition de la TEOM - Investissement (2)	Sans Objet
A8 - Etat des charges transférées	180
A9 - Détail des opérations pour le compte de tiers	181
A10.1 - Variation du patrimoine (article R. 2313-3 du CGCT) - Entrées	182
A10.2 - Variation du patrimoine (article R. 2313-3 du CGCT) - Sorties	199
A10.3 - Opérations liées aux cessions	202
A10.4 - Variation du patrimoine (article L. 300-5 du code de l'urbanisme) - Entrées	203
A10.5 - Variation du patrimoine (article L. 300-5 du code de l'urbanisme) - Sorties	205
A11 - Etat des travaux en régie	206
A12 - Emploi des crédits communautaires dans le cadre de la subvention globale	208

### B - Engagements hors bilan

B1.1 - Etat des emprunts garantis par la commune ou l'établissement	209
B1.2 - Calcul du ratio d'endettement relatif aux garanties d'emprunt	231
B1.3 - Etat des contrats de crédit-bail	232
B1.4 - Etat des contrats de partenariat public-privé	233
B1.5 - Etat des autres engagements donnés	234
B1.6 - Etat des engagements reçus	235
B1.7 - Liste des concours attribués à des tiers en nature ou en subventions	236
B2.1 - Etat des autorisations de programme et des crédits de paiement afférents	Sans Objet
B2.2 - Etat des autorisations d'engagement et des crédits de paiement afférents	Sans Objet
B3 - Emploi des recettes grevées d'une affectation spéciale	251

**C - Autres éléments d'informations**

C1.1 - Etat du personnel	253
C1.2 - Actions de formation des élus	260
C2 - Liste des organismes dans lesquels a été pris un engagement financier	261
C3.1 - Liste des organismes de regroupement auxquels adhère la commune ou l'établissement	265
C3.2 - Liste des établissements publics créés	266
C3.3 - Liste des services individualisés dans un budget annexe	267
C3.4 - Liste des services assujettis à la TVA et non érigés en budget annexe	268
C3.5 - Présentation agrégée du budget principal et des budgets annexes	269
C3.6 - Identification des flux croisés	Sans Objet

**D - Décision en matière de taux de contributions directes - Arrêté et signatures**

D1 - Décision en matière de taux de contributions directes	272
D2 - Arrêté et signatures	273

(1) Cf. article R. 2313-3 du CGCT.

(2) Cet état est obligatoirement produit par les communes et groupements de communes de 10 000 habitants et plus ayant institué la TEOM et assurant au moins la collecte des déchets ménagers (art. L. 2313-1 du CGCT).

Préciser, pour chaque annexe, si l'état est sans objet le cas échéant.

<b>Code INSEE</b> 01300001	<b>VILLE D AIX EN PROVENCE</b> <b>PRINCIPAL</b>	<b>CA</b> <b>2017</b>
-------------------------------	--	--------------------------

<b>I – INFORMATIONS GENERALES</b>	<b>I</b>
<b>INFORMATIONS STATISTIQUES, FISCALES ET FINANCIERES</b>	<b>A</b>

Informations statistiques	Valeurs
Population totale (colonne h du recensement INSEE) :	145763
Nombre de résidences secondaires (article R. 2313-1 <i>in fine</i> ) :	3 668
Nom de l'EPCI à fiscalité propre auquel la commune adhère :	
Métropole Aix-Marseille Provence	

Potentiel fiscal et financier (1)		Valeurs par hab. (population DGF)	Moyennes nationales du potentiel financier par habitants de la strate
Fiscal	Financier		
193 220 294	206 992 941	1 384.84	1 236.89

Informations financières – ratios (2)		Valeurs	Moyennes nationales de la strate (3)
1	Dépenses réelles de fonctionnement/population	1289	1 220
2	Produit des impositions directes/population	561	624
3	Recettes réelles de fonctionnement/population	1526	1388
4	Dépenses d'équipement brut/population	278.3	243
5	Encours de dette/population	874	1189
6	DGF/population	81	242
7	Dépenses de personnel/dépenses réelles de fonctionnement (2)	0.555	0.571
8	Dépenses de fonct. et remb. dette en capital/recettes réelles de fonct. (2)	0.901	0.959
9	Dépenses d'équipement brut/recettes réelles de fonctionnement (2)	0.182	0.175
10	Encours de la dette/recettes réelles de fonctionnement (2)	0.573	0.857

Dans l'ensemble des tableaux, les cases grisées ne doivent pas être remplies.

(1) Il s'agit du potentiel fiscal et du potentiel financier définis à l'article L. 2334-4 du code général des collectivités territoriales qui figurent sur la fiche de répartition de la DGF de l'exercice N-1 établie sur la base des informations N-2 (transmise par les services préfectoraux).

(2) Les ratios 1 à 10 sont obligatoires pour les communes de 10 000 habitants et plus et leurs établissements publics administratifs ainsi que pour les EPCI dotés d'une fiscalité propre comprenant au moins une commune de 10 000 habitants et plus (cf. articles L. 2313-1, L. 2313-2, R. 2313-1, R. 2313-2 et R. 5211-15 du CGCT). Pour les EPCI non dotés d'une fiscalité propre et les syndicats mixtes associant exclusivement des communes et des EPCI, il conviendra d'appliquer les ratios prévus respectivement par les articles R. 5211-15 et R. 5711-3 du CGCT.

(3) Il convient d'indiquer les moyennes de la catégorie de l'organisme en cause (commune, communauté urbaine, communauté d'agglomération, ...) et les sources d'où sont tirées les informations (statistiques de la direction générale des collectivités locales ou de la direction générale de la comptabilité publique). Il s'agit des moyennes de la dernière année connue.



<b>I – INFORMATIONS GENERALES</b>	<b>I</b>
<b>EXECUTION DU BUDGET DE L'EXERCICE</b>	<b>B</b>

	RESULTAT DE L'EXERCICE		
	Mandats émis	Titres émis (dont 1068)	Résultat / solde (1)
<b>TOTAL DU BUDGET</b>	<b>297 542 309,08</b>	<b>309 428 067,93</b>	<b>11 885 758,85</b>
Fonctionnement	197 224 954,73	223 437 376,30	26 212 421,57
Investissement	89 333 358,86	83 477 741,65	-5 855 617,21
002 Résultat reporté N-1	0,00	2 512 949,98	2 512 949,98
001 Solde d'investissement N-1	10 983 995,49	0,00	-10 983 995,49

TOTAL PAR SECTION	Mandats émis	Titres émis	Résultat / solde (A) (1)
Fonctionnement	197 224 954,73	225 950 326,28	(2) 28 725 371,55
Investissement	100 317 354,35	83 477 741,65	(3) -16 839 612,70

(1) Indiquer le signe algébrique (Résultat ou solde=Recettes-Dépenses).

(2) Résultat à affecter, si excédentaire ou à reporter en D002 si déficitaire.

(3) A reporter ligne 001.

## RESTES A REALISER - DEPENSES

Chap. / Article	Libellé (4)	Prévu	Réalisé	Dépenses engagées non mandatées
<b>SECTION DE FONCTIONNEMENT</b>				
920	Services généraux admin. publiq. Locale	47 917 511,65	45 886 106,67	0,00
921	Sécurité et salubrité publiques	19 899 766,96	19 770 302,12	0,00
922	Enseignement - Formation	21 943 536,80	21 832 912,73	0,00
923	Culture	34 792 293,00	34 191 752,26	0,00
924	Sport et jeunesse	10 571 744,40	10 172 560,80	0,00
925	Interventions sociales et santé	5 725 523,05	5 571 032,76	0,00
926	Famille	5 895 680,00	5 858 866,53	0,00
927	Logement	1 595 681,00	1 592 307,42	0,00
928	Aménagt., services urbains, environnemt	34 002 686,40	33 328 307,92	0,00
929	Action économique	5 772 104,00	5 615 082,11	0,00
931	Opérations financières	4 367 596,00	2 387 995,58	0,00
932	Dotations & participations non affectées	0,00	0,00	0,00
933	Impôts et taxes non affectées	1 715 258,00	1 515 257,08	0,00
934	Transferts entre sections	9 375 238,73	9 280 501,53	0,00
935	Opérat° ordre intérieur de la section	0,00	0,00	0,00
936	Frais de fonction des groupes d'élus	236 123,00	221 969,22	0,00
938	Dépenses imprévues	0,00	0,00	0,00
939	Virement à la section d'investissement	8 820 086,32	0,00	0,00
002	Résultat de fonctionnement reporté	0,00	0,00	0,00
<b>TOTAL</b>		<b>212 630 829,31</b>	<b>197 224 954,73</b>	<b>(l) 0,00</b>

Chap. / Article	Libellé (4)	Prévu	Réalisé	Dépenses engagées non mandatées
<b>SECTION D'INVESTISSEMENT</b>				
900	Services généraux administrat° publics	8 067 572,85	5 331 514,83	1 900 555,32
901	Sécurité et salubrité publiques	489 800,98	180 415,70	300 016,63
902	Enseignement - Formation	2 469 838,46	1 580 971,58	679 653,54
903	Culture	6 555 558,99	3 423 746,18	1 925 522,14
904	Sport et jeunesse	1 794 147,14	1 382 433,85	385 968,17
905	Interventions sociales et santé	981 118,87	410 321,81	211 794,48

Chap. / Article	Libellé (4)	Prévu	Réalisé	Dépenses engagées non mandatées
<b>SECTION D'INVESTISSEMENT</b>				
906	Famille	531 544,59	349 069,37	161 130,54
907	Logement	0,00	0,00	0,00
908	Aménagt et services urbains, environnemt	46 781 889,85	29 363 043,51	12 974 347,37
909	Action économique	125 907,19	39 444,67	17 393,25
910	<i>Opérations patrimoniales</i>	10 000 000,00	6 545 869,00	
911	Dettes et autres opérations financières	44 031 899,00	39 699 489,72	0,00
912	Dotat°, subv., participat° non affectées	0,00	0,00	0,00
913	Taxes non affectées.	0,00	0,00	0,00
914	<i>Transferts entre sections</i>	1 668 935,89	1 027 038,64	
915	Op. d'invest. / ets d'enseignement	0,00	0,00	0,00
916	Opérat° invest. voirie communale	0,00	0,00	0,00
917	Opérat° sous mandat (dont trav d'office)	100 000,00	0,00	0,00
91701	IMMEUBLE MENACANT RUINE	100 000,00	0,00	0,00
918	Dépenses imprévues	0,00		
001	Solde exécution invest. reporté	10 983 995,49	10 983 995,49	
<b>TOTAL</b>		<b>134 582 209,30</b>	<b>100 317 354,35</b>	<b>(II) 18 556 381,44</b>

(4) Numéro du chapitre ou de l'article. Ouvrir autant de lignes chapitre ou article que nécessaire, suivant le niveau de vote choisi par l'assemblée délibérante.

<b>I – INFORMATIONS GENERALES</b>	<b>I</b>
<b>EXECUTION DU BUDGET DE L'EXERCICE</b>	<b>B</b>

RESTES A REALISER			RESULTAT CUMULE=(A)+(B) Excédent si positif Déficit si négatif		
Dépenses	Recettes	Solde (B) (1)			
I+II	18 556 381,44	III+IV	8 831 135,74	-9 725 245,70	2 160 513,15
I (2)	0,00	III (2)	0,00	0,00	28 725 371,55
II (2)	18 556 381,44	IV (2)	8 831 135,74	-9 725 245,70	-26 564 858,40

(1) Indiquer le signe algébrique (Résultat ou solde = Recettes - Dépenses)

(2) A reporter au budget supplémentaire N+1

## RESTES A REALISER - RECETTES

Chap. / Article	Libellé (3)	Prévu	Réalisé	Titres restant à émettre
<b>SECTION DE FONCTIONNEMENT</b>				
920	Services généraux admin. publiq. Locale	2 626 403,04	2 797 130,82	0,00
921	Sécurité et salubrité publiques	594 800,00	734 462,60	0,00
922	Enseignement - Formation	1 388 500,00	1 531 328,75	0,00
923	Culture	2 809 539,00	2 775 210,34	0,00
924	Sport et jeunesse	1 540 592,00	1 733 010,28	0,00
925	Interventions sociales et santé	1 218 455,00	1 243 265,18	0,00
926	Famille	213 620,00	205 725,00	0,00
927	Logement	2 217 000,00	2 501 547,95	0,00
928	Aménagt., services urbains, environnemt	10 651 729,40	21 823 212,33	0,00
929	Action économique	5 583 640,00	5 166 276,41	0,00
931	Opérations financières	132 000,00	164 678,06	0,00
932	Dotations & participations non affectées	13 423 169,00	13 658 141,30	0,00
933	Impôts et taxes non affectées	166 049 496,00	168 076 348,64	0,00
934	Transferts entre sections	1 668 935,89	1 027 038,64	0,00
935	Opérat° ordre intérieur de la section	0,00	0,00	0,00
002	Résultat de fonctionnement reporté	2 512 949,98	2 512 949,98	0,00
<b>TOTAL</b>		<b>212 630 829,31</b>	<b>225 950 326,28</b>	<b>(III) 0,00</b>

Chap. / Article	Libellé (3)	Prévu	Réalisé	Titres restant à émettre
<b>SECTION D'INVESTISSEMENT</b>				
900	Services généraux administrat° publiques	668 657,00	1 006 272,47	0,00
901	Sécurité et salubrité publiques	83 333,00	0,00	0,00
902	Enseignement - Formation	1 149 676,35	841 643,97	306 919,29
903	Culture	2 490 991,13	1 114 081,77	1 375 278,09
904	Sport et jeunesse	981 833,00	494 803,18	484 833,00
905	Interventions sociales et santé	245 873,00	130 256,00	115 000,00
906	Famille	70 000,00	0,00	70 000,00
907	Logement	0,00	0,00	0,00
908	Aménagt et services urbains, environnemt	17 491 993,29	9 534 202,22	6 479 105,36
909	Action économique	27 000,00	0,00	0,00
910	Opérations patrimoniales	10 000 000,00	6 545 869,00	0,00
911	Dettes et autres opérations financières	67 062 840,32	47 033 207,23	0,00
912	Dotat°, subv., participat° non affectées	9 550 000,00	6 134 643,35	0,00

Chap. / Article	Libellé (3)	Prévu	Réalisé	Titres restant à émettre
<b>SECTION D'INVESTISSEMENT</b>				
913	Taxes non affectées.	1 700 000,00	1 354 856,93	0,00
914	<i>Transferts entre sections</i>	9 375 238,73	9 280 501,53	
915	Op. d'invest. / ets d'enseignement	0,00	0,00	0,00
916	Opérat° invest. voirie communale	0,00	0,00	0,00
917	Opérat° sous mandat (dont trav d'office)	100 000,00	7 404,00	0,00
91701	IMMEUBLE MENACANT RUINE	100 000,00	7 404,00	0,00
919	<i>Virement de la section de fonctionnem</i>	8 820 086,32	0,00	
95	Produits des cessions d'immobilisations	4 764 687,16		0,00
001	Solde exécution invest. reporté	0,00	0,00	
<b>TOTAL</b>		<b>134 582 209,30</b>	<b>83 477 741,65</b>	<b>(IV) 8 831 135,74</b>

(3) Numéro du chapitre ou de l'article. Ouvrir autant de lignes chapitre ou article que nécessaire, suivant le niveau de vote choisi par l'assemblée délibérante.

<b>I – INFORMATIONS GENERALES</b>	<b>I</b>
<b>MODALITES DE VOTE DU BUDGET</b>	<b>C</b>

**POUR MEMOIRE<sup>(1)</sup>**

I – L'assemblée délibérante a voté le présent budget par fonction :

- au niveau (2) du chapitre pour la section de fonctionnement.
- au niveau (2) du chapitre pour la section d'investissement.
  - sans (3) les chapitres « opérations d'équipement ».
  - sans (4) vote formel sur chacun des chapitres.

La liste des articles spécialisés sur lesquels l'ordonnateur ne peut procéder à des virements d'article à article est la suivante :

II – En l'absence de mention au paragraphe I ci-dessus, le budget est réputé voté par chapitre, et, en section d'investissement, sans chapitre de dépense « opération d'équipement ».

III – Les provisions sont (5) budgétaires ( Délibération n° 06.0301 DU 06/03/2006 ).

(1) Rappeler les modalités relatives au vote du budget.

(2) A compléter par « du chapitre » ou « de l'article ».

(3) Indiquer « avec » ou « sans » les chapitres opérations d'équipement.

(4) Indiquer « avec » ou « sans » vote formel.

(5) A compléter par un seul des deux choix suivants :

- semi-budgétaires (pas d'inscription en recette de la section d'investissement),
- budgétaires (délibération n° ..... du .....).

<b>II – PRESENTATION GENERALE DU BUDGET</b>	<b>II</b>
<b>VUE D'ENSEMBLE</b>	<b>A1.1</b>

## EXECUTION DU BUDGET

		DEPENSES		RECETTES	
REALISATIONS DE L'EXERCICE (mandats et titres)	Section de fonctionnement	A	197 224 954,73	G	223 437 376,30
	Section d'investissement	B	89 333 358,86	H	83 477 741,65

+ +

REPORTS DE L'EXERCICE N-1	Report en section de fonctionnement (002)	C	0,00 (si déficit)	I	2 512 949,98 (si excédent)
	Report en section d'investissement (001)	D	10 983 995,49 (si déficit)	J	0,00 (si excédent)

= =

TOTAL (réalisations + reports)	= A+B+C+D	297 542 309,08	= G+H+I+J	309 428 067,93
-----------------------------------	-----------	----------------	-----------	----------------

RESTES A REALISER A REPORTER EN N+1 (1)	Section de fonctionnement	E	0,00	K	0,00
	Section d'investissement	F	18 556 381,44	L	8 831 135,74
	TOTAL des restes à réaliser à reporter en N+1	= E+F	18 556 381,44	= K+L	8 831 135,74

RESULTAT CUMULE	Section de fonctionnement	= A+C+E	197 224 954,73	= G+H+K	225 950 326,28
	Section d'investissement	= B+D+F	118 873 735,79	= H+J+L	92 308 877,39
	TOTAL CUMULE	= A+B+C+D+E+F	316 098 690,52	= G+H+I+J+K+L	318 259 203,67

## DETAIL DES RESTES A REALISER

Chap.	Libellé	Dépenses engagées non mandatées	Titres restant à émettre		
<b>TOTAL DE LA SECTION DE FONCTIONNEMENT</b>		E	0,00	K	0,00
920	Services généraux admin. publiq. Locale	0,00	0,00		
921	Sécurité et salubrité publiques	0,00	0,00		
922	Enseignement - Formation	0,00	0,00		
923	Culture	0,00	0,00		
924	Sport et jeunesse	0,00	0,00		
925	Interventions sociales et santé	0,00	0,00		
926	Famille	0,00	0,00		
927	Logement	0,00	0,00		
928	Aménagt., services urbains, environnem	0,00	0,00		
929	Action économique	0,00	0,00		
931	Opérations financières	0,00	0,00		
933	Impôts et taxes non affectées	0,00	0,00		
936	Frais de fonctio	0,00	0,00		
<b>TOTAL DE LA SECTION D'INVESTISSEMENT</b>		F	18 556 381,44	L	8 831 135,74
900	Services généraux administrat° publiques	1 900 555,32	0,00		
901	Sécurité et salubrité publiques	300 016,63	0,00		
902	Enseignement - Formation	679 653,54	306 919,29		
903	Culture	1 925 522,14	1 375 278,09		
904	Sport et jeunesse	385 968,17	484 833,00		
905	Interventions sociales et santé	211 794,48	115 000,00		

Chap.	Libellé	Dépenses engagées non mandatées	Titres restant à émettre
906	Famille	161 130,54	70 000,00
907	Logement	0,00	0,00
908	Aménagt et services urbains, environnem	12 974 347,37	6 479 105,36
909	Action économique	17 393,25	0,00
911	Dettes et autres opérations financières	0,00	0,00
912	Dotat°, subv., participat° non affectées	0,00	0,00
913	Taxes non affectées.	0,00	0,00
915	Op. d'invest. / ets d'enseignement	0,00	0,00
916	Opérat° invest. voirie communale	0,00	0,00
917	Opérat° sous mandat (dont trav d'office)	0,00	0,00
95	Produits des cessions d'immobilisations		0,00

(1) Les restes à réaliser de la section de fonctionnement correspondent en dépenses, aux dépenses engagées non mandatées et non rattachées telles qu'elles ressortent de la comptabilité des engagements et en recettes, aux recettes certaines n'ayant pas donné lieu à l'émission d'un titre et non rattachées (R. 2311-11 du CGCT).

Les restes à réaliser de la section d'investissement correspondent en dépenses, aux dépenses engagées non mandatées au 31/12 de l'exercice précédent telles qu'elles ressortent de la comptabilité des engagements et aux recettes certaines n'ayant pas donné lieu à l'émission d'un titre au 31/12 de l'exercice précédent (R. 2311-11 du CGCT).

<b>II – PRESENTATION GENERALE DU BUDGET</b>	<b>II</b>
<b>VUE D'ENSEMBLE – FONCTIONS</b>	<b>A1.2</b>

SECTION	CREDITS OUVERTS (BP+DM+RAR N-1)	REALISATIONS (mandats et titres émis)	RESTES A REALISER	NON VENTILE	0 SERVICES GENERAUX DES ADMINISTRATIONS PUBLIQUES LOCALES	1 SECURITE ET SALUBRITE PUBLIQUES
<b>INVESTISSEMENT</b>						
<b>DEPENSES (a)</b>	<b>123 598 213,81</b>	<b>89 333 358,86</b>	<b>18 556 381,44</b>	<b>47 272 397,36</b>	<b>5 331 514,83</b>	<b>180 415,70</b>
90 Opérations d'équipement	67 797 378,92	42 060 961,50	18 556 381,44		5 331 514,83	180 415,70
91 Opérations non ventilées (910 à 914)	55 700 834,89	47 272 397,36	0,00	47 272 397,36		
915/916/917 OP. P/C/ DE TIERS	100 000,00	0,00	0,00	0,00		
918 Dépenses imprévues	0,00	0,00	0,00	0,00		
<b>RECETTES (c)</b>	<b>134 582 209,30</b>	<b>83 477 741,65</b>	<b>8 831 135,74</b>	<b>70 356 482,04</b>	<b>1 006 272,47</b>	<b>0,00</b>
90 Opérations d'équipement	23 209 356,77	13 121 259,61	8 831 135,74		1 006 272,47	0,00
91 Opérations non ventilées (910 à 914)	97 688 079,05	70 349 078,04	0,00	70 349 078,04		
915/916/917 OP. P/C/ DE TIERS	100 000,00	7 404,00	0,00	7 404,00		
919 Virement de la section de fonctionnem	8 820 086,32					
95 Produits des cessions d'immobilisations	4 764 687,16		0,00			

<b>FONCTIONNEMENT</b>						
<b>DEPENSES (b)</b>	<b>212 630 829,31</b>	<b>197 224 954,73</b>	<b>0,00</b>	<b>13 405 723,41</b>	<b>45 886 106,67</b>	<b>19 770 302,12</b>
92 Services individualisés	188 116 527,26	183 819 231,32	0,00		45 886 106,67	19 770 302,12
93 Services communs non ventilés (931 à 935)	15 458 092,73	13 183 754,19	0,00	13 183 754,19		
936 Frais de fonction des groupes d'élus	236 123,00	221 969,22	0,00	221 969,22		
938 Dépenses imprévues	0,00					
939 Virement à la section d'investissement	8 820 086,32					
<b>RECETTES(d)</b>	<b>210 117 879,33</b>	<b>223 437 376,30</b>	<b>0,00</b>	<b>182 926 206,64</b>	<b>2 797 130,82</b>	<b>734 462,60</b>
92 Services individualisés	28 844 278,44	40 511 169,66	0,00		2 797 130,82	734 462,60
93 Services communs non ventilés	181 273 600,89	182 926 206,64	0,00	182 926 206,64		

SECTION	RESULTAT DU BUDGET DE L'EXERCICE (y compris affectation 1068) Déficit si négatif Excédent si positif	REPORT DE L'EXERCICE PRECEDENT	
		Report Déficit si négatif Excédent si positif	Affectation 1068 (pour information)
<b>INVESTISSEMENT (c-a)</b>	-5 855 617,21	-10 983 995,49	19 223 984,32



VILLE D AIX EN PROVENCE - PRINCIPAL - CA - 2017

FONCTIONNEMENT (d-b)	26 212 421,57	2 512 949,98	
TOTAL	20 356 804,36	-8 471 045,51	19 223 984,32

**II – PRESENTATION GENERALE DU BUDGET**  
**VUE D'ENSEMBLE – FONCTIONS (suite)**

**II**  
**A1.2**

2 ENSEIGNEMENT FORMATION	3 CULTURE	4 SPORT ET JEUNESSE	5 INTERVENTIONS SOCIALES ET SANTE	6 FAMILLE	7 LOGEMENT	8 AMENAGEMENT ET SERVICES URBAINS ENVIRONNEMENT	9 ACTION ECONO- MIQUE
<b>1 580 971,58</b>	<b>3 423 746,18</b>	<b>1 382 433,85</b>	<b>410 321,81</b>	<b>349 069,37</b>	<b>0,00</b>	<b>29 363 043,51</b>	<b>39 444,67</b>
1 580 971,58	3 423 746,18	1 382 433,85	410 321,81	349 069,37	0,00	29 363 043,51	39 444,67
<b>841 643,97</b>	<b>1 114 081,77</b>	<b>494 803,18</b>	<b>130 256,00</b>	<b>0,00</b>	<b>0,00</b>	<b>9 534 202,22</b>	<b>0,00</b>
841 643,97	1 114 081,77	494 803,18	130 256,00	0,00	0,00	9 534 202,22	0,00

<b>21 832 912,73</b>	<b>34 191 752,26</b>	<b>10 172 560,80</b>	<b>5 571 032,76</b>	<b>5 858 866,53</b>	<b>1 592 307,42</b>	<b>33 328 307,92</b>	<b>5 615 082,11</b>
21 832 912,73	34 191 752,26	10 172 560,80	5 571 032,76	5 858 866,53	1 592 307,42	33 328 307,92	5 615 082,11
<b>1 531 328,75</b>	<b>2 775 210,34</b>	<b>1 733 010,28</b>	<b>1 243 265,18</b>	<b>205 725,00</b>	<b>2 501 547,95</b>	<b>21 823 212,33</b>	<b>5 166 276,41</b>
1 531 328,75	2 775 210,34	1 733 010,28	1 243 265,18	205 725,00	2 501 547,95	21 823 212,33	5 166 276,41

<b>II – PRESENTATION GENERALE DU BUDGET</b>	<b>II</b>
<b>SECTION DE FONCTIONNEMENT – CHAPITRES</b>	<b>A2</b>

## OPERATIONS REELLES (exercice + restes à réaliser) (1)

MANDATS EMIS		TITRES EMIS	
CHAPITRES	MONTANT	CHAPITRES	MONTANT
920 à 929 Charges ventilées	183 819 231,32	920 à 929 – Produits ventilés	40 511 169,66
931 Opérations financières(charges)	2 387 995,58	931 Opérations financières (produits)	164 678,06
932 Dotations & participations non affectées	0,00	932 Dotations & participations non affectées	13 658 141,30
933 Impôts et taxes non affectées	1 515 257,08	933 Impôts et taxes non affectées	168 076 348,64
936 Frais de fonction des groupes d'élus	221 969,22		
<b>TOTAL DEPENSES REELLES</b>	<b>I 187 944 453,20</b>	<b>TOTAL RECETTES REELLES</b>	<b>II 222 410 337,66</b>
<b>SOLDE DES OPERATIONS REELLES (= II – I) :</b>		<b>34 465 884,46</b>	
Excédent si positif			
Déficit si négatif			

(1) Y compris les opérations mixtes (rattachements de fin d'exercice, variation des stocks).

## OPERATIONS D'ORDRE

OPERATION D'ORDRE A L'INTERIEUR DE LA SECTION DE FONCTIONNEMENT			
935 Opérat° ordre intérieur de la section	0,00	935 Opérat° ordre intérieur de la section	0,00
OPERATION D'ORDRE DE SECTION A SECTION			
934 Transferts entre sections	9 280 501,53	934 Transferts entre sections	1 027 038,64
<b>TOTAL</b>	<b>III 9 280 501,53</b>	<b>TOTAL</b>	<b>IV 1 027 038,64</b>
<b>AUTOFINANCEMENT DEGAGE (= III – IV) :</b>		<b>8 253 462,89</b>	

## TOTAL OPERATIONS DE L'EXERCICE

<b>DEPENSES :</b>	<b>197 224 954,73</b>	<b>RECETTES :</b>	<b>223 437 376,30</b>
-------------------	-----------------------	-------------------	-----------------------

## RESULTATS ANTERIEURS

002 Résultat de fonctionnement reporté	0,00	002 Résultat de fonctionnement reporté	2 512 949,98
<b>TOTAL</b>	<b>0,00</b>	<b>TOTAL</b>	<b>2 512 949,98</b>

## TOTAL CUMULE DE LA SECTION

<b>DEPENSES</b>	<b>197 224 954,73</b>	<b>RECETTES</b>	<b>225 950 326,28</b>
<b>RESULTAT GLOBAL :</b>	<b>28 725 371,55</b>		
Excédent si positif			
Déficit si négatif			

<b>II – PRESENTATION GENERALE DU BUDGET</b>	<b>II</b>
<b>SECTION D'INVESTISSEMENT – CHAPITRES</b>	<b>A3</b>

## OPERATIONS REELLES (exercice + restes à réaliser) (1)

DEPENSES		RECETTES	
CHAPITRES	MONTANT	CHAPITRES	MONTANT
900 à 909 Dépenses ventilées	60 617 342,94	900 à 909 Recettes ventilées	21 952 395,35
911 Dettes et autres opérations financières	39 699 489,72	911 Dettes et autres opérations financières	27 809 222,91
912 Dotat°, subv., participat° non affectées	0,00	912 Dotat°, subv., participat° non affectées	6 134 643,35
913 Taxes non affectées.	0,00	913 Taxes non affectées.	1 354 856,93
915 Op. d'invest. / ets d'enseignement	0,00	915 Op. d'invest. / ets d'enseignement	0,00
916 Opérat° invest. voirie communale	0,00	916 Opérat° invest. voirie communale	0,00
917 Opérat° sous mandat (dont trav d'office)	0,00	917 Opérat° sous mandat (dont trav d'office)	7 404,00
		95 Produits des cessions d'immobilisations	0,00
<b>TOTAL</b>	<b>V 100 316 832,66</b>	<b>TOTAL</b>	<b>VI 57 258 522,54</b>
<b>BESOIN D'AUTOFINANCEMENT (VI – V) :</b>		<b>-43 058 310,12</b>	

(1) Y compris les opérations mixtes (rattachements de fin d'exercice, variation des stocks)

## OPERATIONS D'ORDRE

OPERATION D'ORDRE A L'INTERIEUR DE LA SECTION D'INVESTISSEMENT					
910 Opérations patrimoniales	VII	6 545 869,00	910 Opérations patrimoniales	VIII	6 545 869,00
OPERATION D'ORDRE DE SECTION A SECTION					
914 Transferts entre sections		1 027 038,64	914 Transferts entre sections		9 280 501,53
<b>TOTAL</b>	<b>IX</b>	<b>7 572 907,64</b>	<b>TOTAL</b>	<b>X</b>	<b>15 826 370,53</b>
<b>AUTOFINANCEMENT PROPRE A L'EXERCICE (X - IX) :</b>		<b>8 253 462,89</b>			

## TOTAL OPERATIONS DE L'EXERCICE

<b>DEPENSES :</b>	<b>107 889 740,30</b>	<b>RECETTES :</b>	<b>73 084 893,07</b>
-------------------	-----------------------	-------------------	----------------------

## RESULTATS ANTERIEURS

001 Solde exécution invest. reporté		10 983 995,49	1068 Excédents de fonctionnement capitalisés		19 223 984,32
			001 Solde exécution invest. reporté		0,00
<b>TOTAL</b>	<b>XI</b>	<b>10 983 995,49</b>	<b>TOTAL</b>	<b>XII</b>	<b>19 223 984,32</b>

## TOTAL DE LA SECTION

<b>DEPENSES : XIII = V+VII+IX+XI</b>	<b>118 873 735,79</b>	<b>RECETTES : XIV = VIII+X+XII</b>	<b>92 308 877,39</b>
<b>SOLDE D'EXECUTION :</b>	<b>-26 564 858,40</b>		

<b>II – PRESENTATION GENERALE DU BUDGET</b>	<b>II</b>
<b>BALANCE GENERALE DU BUDGET – SECTION DE FONCTIONNEMENT</b>	<b>B1</b>

**1 – Mandats émis (y compris sur les restes à réaliser N-1)**

	FONCTIONNEMENT	Opérations réelles (1)	Opérations d'ordre (2)	TOTAL
011	Charges à caractère général	36 581 205,63		36 581 205,63
012	Charges de personnel, frais assimilés	104 369 999,29		104 369 999,29
014	Atténuations de produits	1 112 506,23		1 112 506,23
60	<i>Achats et variation des stocks (3)</i>		0,00	0,00
65	Autres charges de gestion courante	41 468 560,80		41 468 560,80
656	Frais fonctionnement des groupes d'élus (4)	221 969,22		221 969,22
66	Charges financières	2 233 344,13	0,00	2 233 344,13
67	Charges exceptionnelles	1 956 867,90	1 793 978,66	3 750 846,56
68	Dot. aux amortissements et provisions	0,00	7 486 522,87	7 486 522,87
71	<i>Production stockée (ou déstockage) (3)</i>		0,00	0,00
<b>Dépenses de fonctionnement – Total</b>		<b>187 944 453,20</b>	<b>9 280 501,53</b>	<b>197 224 954,73</b>
<b>Pour information D 002 Déficit de fonctionnement reporté de N-1</b>				<b>0,00</b>

**2 – Titres émis (y compris sur les restes à réaliser N-1)**

	FONCTIONNEMENT	Opérations réelles (1)	Opérations d'ordre (2)	TOTAL
013	Atténuations de charges	121 280,71		121 280,71
60	<i>Achats et variation des stocks (3)</i>		0,00	0,00
70	Produits services, domaine et ventes div	13 602 892,79		13 602 892,79
71	<i>Production stockée (ou déstockage)</i>		0,00	0,00
72	<i>Production immobilisée</i>		269 905,60	269 905,60
73	Impôts et taxes	166 555 128,23		166 555 128,23
74	Dotations et participations	21 221 055,70		21 221 055,70
75	Autres produits de gestion courante	3 041 656,37	0,00	3 041 656,37
76	Produits financiers	160 903,03	0,00	160 903,03
77	Produits exceptionnels	17 707 420,83	757 133,04	18 464 553,87
78	Reprise sur amortissements et provisions	0,00	0,00	0,00
79	<i>Transferts de charges</i>		0,00	0,00
<b>Recettes de fonctionnement – Total</b>		<b>222 410 337,66</b>	<b>1 027 038,64</b>	<b>223 437 376,30</b>
<b>Pour information R 002 Déficit de fonctionnement reporté de N-1</b>				<b>2 512 949,98</b>

(1) Y compris les opérations relatives au rattachement des charges et des produits et les opérations d'ordre semi-budgétaires.

(2) Voir liste des opérations d'ordre.

(3) Permet de retracer des opérations particulières telles que les opérations de stocks liées à la tenue d'un inventaire permanent simplifié.

(4) Communes, communautés d'agglomération et communautés urbaines de plus de 100 000 habitants.

<b>II – PRESENTATION GENERALE DU BUDGET</b>	<b>II</b>
<b>BALANCE GENERALE DU BUDGET – SECTION D'INVESTISSEMENT</b>	<b>B2</b>

**1 – Mandats émis (y compris sur les restes à réaliser N-1)**

	INVESTISSEMENT	Opérations réelles (1)	Opérations d'ordre (2)	TOTAL
10	Dotations, fonds divers et réserves	1 938 244,50	0,00	1 938 244,50
13	Subventions d'investissement	0,00	394 104,15	394 104,15
15	<i>Provisions pour risques et charges (5)</i>		0,00	0,00
16	Emprunts et dettes assimilées	37 563 409,92	0,00	37 563 409,92
18	Compte de liaison : affectat° (BA,régie)	(8) 0,00		0,00
	Total des opérations d'équipement	0,00		0,00
19	<i>Neutral. et régul. d'opérations</i>		363 028,89	363 028,89
20	Immobilisations incorporelles(sauf 204) (6)	1 809 938,37	151,00	1 810 089,37
204	Subventions d'équipement versées	2 756 665,12	8 082,00	2 764 747,12
21	Immobilisations corporelles (6)	34 176 454,34	4 374 541,60	38 550 995,94
22	Immobilisations reçues en affectation (6)	(9) 0,00	0,00	0,00
23	Immobilisations en cours (6)	1 821 988,97	2 433 000,00	4 254 988,97
26	Participations et créances rattachées	0,00	0,00	0,00
27	Autres immobilisations financières	1 693 750,00	0,00	1 693 750,00
28	<i>Amortissement des immobilisations</i>		0,00	0,00
29	<i>Prov. pour dépréciat° immobilisations (5)</i>		0,00	0,00
39	<i>Prov. dépréciat° des stocks et en-cours (5)</i>		0,00	0,00
45...	Total des opérations pour compte de tiers (7)	0,00	0,00	0,00
481	<i>Charges à rép. sur plusieurs exercices</i>		0,00	0,00
49	<i>Prov. dépréc. comptes de tiers (5)</i>		0,00	0,00
59	<i>Prov. dépréc. comptes financiers (5)</i>		0,00	0,00
3...	Stocks (3)	0,00	0,00	0,00
	<b>Dépenses d'investissement – Total</b>	<b>81 760 451,22</b>	<b>7 572 907,64</b>	<b>89 333 358,86</b>
	<b>Pour information</b>			<b>10 983 995,49</b>
	<b>D 001 Solde d'exécution négatif reporté de N-1</b>			

	Dépenses totales	Déficit ou solde N-1	TOTAL SECTION
<b>Fonctionnement</b> <b>(voir page précédente)</b>	A1 197 224 954,73	D002 0,00	197 224 954,73
<b>Investissement</b>	B1 89 333 358,86	D001 10 983 995,49	100 317 354,35

<b>II – PRESENTATION GENERALE DU BUDGET</b>	<b>II</b>
<b>BALANCE GENERALE DU BUDGET – SECTION D'INVESTISSEMENT</b>	<b>B2</b>

## 2 – Titres émis (y compris sur les restes à réaliser N-1)

	INVESTISSEMENT	Opérations réelles (1)	Opérations d'ordre (2)	TOTAL
10	Dotations, fonds divers et réserves (sauf 1068)	7 496 500,28	167 693,92	7 664 194,20
13	Subventions d'investissement	12 939 860,53	2 875 782,00	15 815 642,53
15	Provisions pour risques et charges (5)		0,00	0,00
16	Emprunts et dettes assimilées	27 354 386,07	0,00	27 354 386,07
18	Compte de liaison : affectat° (BA,régie)	(8) 0,00		0,00
19	Neutral. et régul. d'opérations		358 874,07	358 874,07
20	Immobilisations incorporelles (sauf 204)	0,00	1 069 393,08	1 069 393,08
204	Subventions d'équipement versées	0,00	0,00	0,00
21	Immobilisations corporelles	85 380,00	1 316 364,66	1 401 744,66
22	Immobilisations reçues en affectation	(9) 0,00	0,00	0,00
23	Immobilisations en cours	288 653,92	2 433 000,00	2 721 653,92
26	Participations et créances rattachées	0,00	0,00	0,00
27	Autres immobilisations financières	255 202,00	0,04	255 202,04
28	Amortissement des immobilisations		6 848 229,39	6 848 229,39
29	Prov. pour dépréciat° immobilisations (5)		0,00	0,00
39	Prov. dépréciat° des stocks et en-cours (5)		0,00	0,00
45...	Opérations pour compte de tiers (7)	7 404,00	118 739,89	126 143,89
481	Charges à rép. sur plusieurs exercices		0,00	0,00
49	Prov. dépréc. comptes de tiers (5)		638 293,48	638 293,48
59	Prov. dépréc. comptes financiers (5)		0,00	0,00
3...	Stocks	0,00	0,00	0,00
<b>Recettes d'investissement – Total</b>		<b>48 427 386,80</b>	<b>15 826 370,53</b>	<b>64 253 757,33</b>
<b>Pour information R 001 Solde d'exécution positif reporté de N-1</b>				<b>0,00</b>

	Recettes totales	Excédent ou solde N-1	Affectation (N-1)	TOTAL SECTION
<b>Fonctionnement (voir page précédente)</b>	A2 223 437 376,30	R002 2 512 949,98		225 950 326,28
<b>Investissement</b>	B2 64 253 757,33	R001 0,00	R1068 19 223 984,32	83 477 741,65

(1) Y compris les opérations relatives au rattachement des charges et des produits et les opérations d'ordre semi-budgétaires.

(2) Voir liste des opérations d'ordre.

(3) Permet de retracer des opérations particulières telles que les opérations de stocks liées à la tenue d'un inventaire permanent simplifié.

(4) Communes, communautés d'agglomération et communautés urbaines de plus de 100 000 habitants.

(5) Si la commune ou l'établissement applique le régime des provisions budgétaires.

(6) Hors chapitres « opérations d'équipement ».

(7) Seul le total des opérations pour compte de tiers figure sur cet état (voir le détail Annexe IV A9).

(8) A servir uniquement lorsque la commune ou l'établissement effectue une dotation initiale en espèces au profit d'un service public non personnalisé qu'elle ou qu'il crée.

(9) En dépenses, le chapitre 22 retrace les travaux d'investissement réalisés sur les biens reçus en affectation. En recette, il retrace, le cas échéant, l'annulation de tels travaux effectués sur un exercice antérieur.

<b>III – VOTE DU COMPTE ADMINISTRATIF</b>	<b>III</b>
<b>SECTION DE FONCTIONNEMENT – VUE D'ENSEMBLE</b>	<b>A</b>

**DEPENSES DE FONCTIONNEMENT**

Chapitre (1)	LIBELLE	CREDITS OUVERTS (2)	CREDITS EMPLOYES (ou à employer)			CREDITS A ANNULER (6)
			Mandats émis (3)	Charges rattachées (4)	Restes à réaliser (5)	
920	Services généraux admin. publiq. Locale	47 917 511,65	43 936 827,09	1 949 279,58	0,00	2 031 404,98
921	Sécurité et salubrité publiques	19 899 766,96	19 743 513,12	26 789,00	0,00	129 464,84
922	Enseignement - Formation	21 943 536,80	21 736 610,09	96 302,64	0,00	110 624,07
923	Culture	34 792 293,00	33 948 304,79	243 447,47	0,00	600 540,74
924	Sport et jeunesse	10 571 744,40	10 046 507,77	126 053,03	0,00	399 183,60
925	Interventions sociales et santé	5 725 523,05	5 571 032,76	0,00	0,00	154 490,29
926	Famille	5 895 680,00	5 682 161,33	176 705,20	0,00	36 813,47
927	Logement	1 595 681,00	1 239 700,73	352 606,69	0,00	3 373,58
928	Aménagt., services urbains, environnemt	34 002 686,40	32 338 857,51	989 450,41	0,00	674 378,48
929	Action économique	5 772 104,00	5 586 252,94	28 829,17	0,00	157 021,89
931	Opérations financières	4 367 596,00	1 731 656,57	656 339,01	0,00	1 979 600,42
932	Dotations & participations non affectées	0,00	0,00			0,00
933	Impôts et taxes non affectées	1 715 258,00	1 515 257,08	0,00	0,00	200 000,92
934	Transferts entre sections	9 375 238,73	9 280 501,53			94 737,20
935	Opérat° ordre intérieur de la section	0,00	0,00			0,00
936	Frais de fonction des groupes d'élus	236 123,00	221 969,22	0,00	0,00	14 153,78
938	Dépenses imprévues	0,00				
939	Virement à la section d'investissement (7)	8 820 086,32				
002	Résultat de fonctionnement reporté (8)	0,00				
	<b>TOTAL DE LA SECTION</b>	<b>212 630 829,31</b>	<b>192 579 152,53</b>	<b>4 645 802,20</b>	<b>0,00</b>	<b>15 405 874,58</b>

(1) Détailler les chapitres budgétaires conformément au plan de comptes appliqué par la commune ou l'établissement.

(2) Cumul budget primitif + décisions modificatives + restes à réaliser N-1.

(3) Hors rattachements. En dépenses : mandats émis ; en recettes : titres émis.

(4) Dépenses ayant donné lieu à service fait mais dont les pièces justificatives n'ont pas été émises ou reçues à la fin de la journée complémentaire. Recettes afférentes à l'exercice pour lesquelles le titre n'a pas été émis.

(5) Dépenses engagées justifiées n'ayant pas donné lieu à service fait au 31 décembre et recettes justifiées non rattachées.

(6) Crédits à annuler = crédits ouverts (col.1) - crédits employés ou à employer (col.2 + col.3 + col.4).

(7) Equivalent au chapitre 919, virement de la section de fonctionnement en section d'investissement

(8) La ligne budgétaire 002 ne fait pas l'objet d'émission de mandats ou de titres ; les prévisions (inscriptions budgétaires) sont égales aux réalisations (déficit ou excédent constaté au compte administratif).



<b>III – VOTE DU COMPTE ADMINISTRATIF</b>	<b>III</b>
<b>SECTION DE FONCTIONNEMENT – VUE D'ENSEMBLE</b>	<b>A</b>

**RECETTES DE FONCTIONNEMENT**

Chapitre (1)	LIBELLE	CREDITS OUVERTS (2)	CREDITS EMPLOYES (ou à employer)			CREDITS A ANNULER (6)
			Titres émis (3)	Produits rattachés (4)	Restes à réaliser (5)	
920	Services généraux admin. publiq. Locale	2 626 403,04	2 797 130,82	0,00	0,00	-170 727,78
921	Sécurité et salubrité publiques	594 800,00	734 462,60	0,00	0,00	-139 662,60
922	Enseignement - Formation	1 388 500,00	1 531 328,75	0,00	0,00	-142 828,75
923	Culture	2 809 539,00	2 775 210,34	0,00	0,00	34 328,66
924	Sport et jeunesse	1 540 592,00	1 733 010,28	0,00	0,00	-192 418,28
925	Interventions sociales et santé	1 218 455,00	1 243 265,18	0,00	0,00	-24 810,18
926	Famille	213 620,00	205 725,00	0,00	0,00	7 895,00
927	Logement	2 217 000,00	2 501 547,95	0,00	0,00	-284 547,95
928	Aménagt., services urbains, environnem	10 651 729,40	21 823 212,33	0,00	0,00	-11 171 482,93
929	Action économique	5 583 640,00	5 166 276,41	0,00	0,00	417 363,59
931	Opérations financières	132 000,00	164 678,06	0,00	0,00	-32 678,06
932	Dotations & participations non affectées	13 423 169,00	13 658 141,30			-234 972,30
933	Impôts et taxes non affectées	166 049 496,00	168 076 348,64			-2 026 852,64
934	Transferts entre sections	1 668 935,89	1 027 038,64			641 897,25
935	Opérat° ordre intérieur de la section	0,00	0,00			0,00
002	Résultat de fonctionnement reporté (7)	2 512 949,98				
	<b>TOTAL DE LA SECTION</b>	<b>212 630 829,31</b>	<b>225 950 326,28</b>	<b>0,00</b>	<b>0,00</b>	<b>-13 319 496,97</b>

(1) Détailler les chapitres budgétaires conformément au plan de comptes appliqué par la commune ou l'établissement.

(2) Cumul budget primitif + décisions modificatives + restes à réaliser N-1.

(3) Hors rattachements. En dépenses : mandats émis ; en recettes : titres émis.

(4) Dépenses ayant donné lieu à service fait mais dont les pièces justificatives n'ont pas été émises ou reçues à la fin de la journée complémentaire. Recettes afférentes à l'exercice pour lesquelles le titre n'a pas été émis.

(5) Dépenses engagées justifiées n'ayant pas donné lieu à service fait au 31 décembre et recettes justifiées non rattachées.

(6) Crédits à annuler = crédits ouverts (col.1) - crédits employés ou à employer (col.2 + col.3 + col.4).

(7) La ligne budgétaire 002 ne fait pas l'objet d'émission de mandats ou de titres ; les prévisions (inscriptions budgétaires) sont égales aux réalisations (déficit ou excédent constaté au compte administratif).

<b>III – VOTE DU COMPTE ADMINISTRATIF</b>	<b>III</b>
<b>SECTION DE FONCTIONNEMENT – CHAPITRES FONCTIONNELS</b>	<b>A0</b>

**DETAIL DU CHAPITRE 920 : Services généraux des administrations publiques locales**

Articles	LIBELLE	CREDITS OUVERTS Prévisions (1)	CREDITS EMPLOYES (ou à employer)			CREDITS A ANNULER (5)
			Réalisations (2)	Rattachements (3)	Restes à réaliser (4)	
	<b>DEPENSES DE L'EXERCICE</b>	<b>47 917 511,65</b>	<b>43 936 827,09</b>	<b>1 949 279,58</b>	<b>0,00</b>	<b>2 031 404,98</b>
920-2	<u>Administration générale</u>	<b>47 381 516,57</b>	<b>43 480 911,70</b>	<b>1 949 279,58</b>	<b>0,00</b>	<b>1 951 325,29</b>
92020	Administration générale collectivité	37 273 982,33	32 471 312,04	1 844 751,21	0,00	2 957 919,08
92021	Assemblée locale	607 719,00	1 767 526,86	0,00	0,00	-1 159 807,86
92022	Administration générale de l'état	5 677 780,00	5 473 891,68	0,00	0,00	203 888,32
92023	Information, communication, publicité	2 491 238,14	2 410 338,27	95 470,37	0,00	-14 570,50
92024	Fêtes et cérémonies	591 464,00	578 103,37	5 040,00	0,00	8 320,63
92025	Aides assoc. (non classées ailleurs)	698 522,00	762 287,08	4 018,00	0,00	-67 783,08
92026	Cimetières et pompes funèbres	40 811,10	17 452,40	0,00	0,00	23 358,70
920-3	<u>Justice</u>	<b>0,00</b>	<b>0,00</b>	<b>0,00</b>	<b>0,00</b>	<b>0,00</b>
920-4	<u>Coopérat° décentralisée. act° européenne</u>	<b>535 995,08</b>	<b>455 915,39</b>	<b>0,00</b>	<b>0,00</b>	<b>80 079,69</b>
92048	Autres act° coopération décentralisée	535 995,08	455 915,39	0,00	0,00	80 079,69
	<b>RECETTES DE L'EXERCICE</b>	<b>2 626 403,04</b>	<b>2 797 130,82</b>	<b>0,00</b>	<b>0,00</b>	<b>-170 727,78</b>
920-2	<u>Administration générale</u>	<b>2 626 403,04</b>	<b>2 797 130,82</b>	<b>0,00</b>	<b>0,00</b>	<b>-170 727,78</b>
92020	Administration générale collectivité	1 167 736,36	1 257 465,46	0,00	0,00	-89 729,10
92022	Administration générale de l'état	94 000,00	123 403,56	0,00	0,00	-29 403,56
92023	Information, communication, publicité	220 000,00	273 728,99	0,00	0,00	-53 728,99
92025	Aides assoc. (non classées ailleurs)	33 000,00	523,00	0,00	0,00	32 477,00
92026	Cimetières et pompes funèbres	1 111 666,68	1 142 009,81	0,00	0,00	-30 343,13
920-3	<u>Justice</u>	<b>0,00</b>	<b>0,00</b>	<b>0,00</b>	<b>0,00</b>	<b>0,00</b>
920-4	<u>Coopérat° décentralisée. act° européenne</u>	<b>0,00</b>	<b>0,00</b>	<b>0,00</b>	<b>0,00</b>	<b>0,00</b>

(1) Cumul budget primitif + décisions modificatives + restes à réaliser N-1.

(2) Hors rattachements. En dépenses : mandats émis ; en recettes : titres émis.

(3) Dépenses ayant donné lieu à service fait mais dont les pièces justificatives n'ont pas été émises ou reçues à la fin de la journée complémentaire. Recettes afférentes à l'exercice pour lesquelles le titre n'a pas été émis.

(4) Dépenses engagées justifiées n'ayant pas donné lieu à service fait au 31 décembre et recettes justifiées non rattachées.

(5) Crédits à annuler = crédits ouverts (col.1) - crédits employés ou à employer (col.2 + col.3 + col.4)

<b>III – VOTE DU COMPTE ADMINISTRATIF</b>	<b>III</b>
<b>SECTION DE FONCTIONNEMENT – CHAPITRES FONCTIONNELS</b>	<b>A1</b>

## DETAIL DU CHAPITRE 921 : Sécurité et salubrité publiques

Articles	LIBELLE	CREDITS OUVERTS Prévisions (1)	CREDITS EMPLOYES (ou à employer)			CREDITS A ANNULER (5)
			Réalisations (2)	Rattachements (3)	Restes à réaliser (4)	
	<b>DEPENSES DE L'EXERCICE</b>	<b>19 899 766,96</b>	<b>19 743 513,12</b>	<b>26 789,00</b>	<b>0,00</b>	<b>129 464,84</b>
921-1	<u>Sécurité intérieure</u>	<b>18 980 625,00</b>	<b>18 783 272,62</b>	<b>26 789,00</b>	<b>0,00</b>	<b>170 563,38</b>
92110	Services communs	273 116,00	273 501,01	0,00	0,00	-385,01
92112	Police municipale	7 739 544,00	7 551 532,08	26 789,00	0,00	161 222,92
92113	Pompiers, incendies et secours	10 967 965,00	10 958 239,53	0,00	0,00	9 725,47
921-2	<u>Hygiène et salubrité publique</u>	<b>919 141,96</b>	<b>960 240,50</b>	<b>0,00</b>	<b>0,00</b>	<b>-41 098,54</b>
	<b>RECETTES DE L'EXERCICE</b>	<b>594 800,00</b>	<b>734 462,60</b>	<b>0,00</b>	<b>0,00</b>	<b>-139 662,60</b>
921-1	<u>Sécurité intérieure</u>	<b>0,00</b>	<b>17 668,00</b>	<b>0,00</b>	<b>0,00</b>	<b>-17 668,00</b>
92112	Police municipale	0,00	17 668,00	0,00	0,00	-17 668,00
921-2	<u>Hygiène et salubrité publique</u>	<b>594 800,00</b>	<b>716 794,60</b>	<b>0,00</b>	<b>0,00</b>	<b>-121 994,60</b>

(1) Cumul budget primitif + décisions modificatives + restes à réaliser N-1.

(2) Hors rattachements. En dépenses : mandats émis ; en recettes : titres émis.

(3) Dépenses ayant donné lieu à service fait mais dont les pièces justificatives n'ont pas été émises ou reçues à la fin de la journée complémentaire. Recettes afférentes à l'exercice pour lesquelles le titre n'a pas été émis.

(4) Dépenses engagées justifiées n'ayant pas donné lieu à service fait au 31 décembre et recettes justifiées non rattachées.

(5) Crédits à annuler = crédits ouverts (col.1) - crédits employés ou à employer (col.2 + col.3 + col.4)

<b>III – VOTE DU COMPTE ADMINISTRATIF</b>	<b>III</b>
<b>SECTION DE FONCTIONNEMENT – CHAPITRES FONCTIONNELS</b>	<b>A2</b>

## DETAIL DU CHAPITRE 922 : Enseignement - Formation

Articles	LIBELLE	CREDITS OUVERTS Prévisions (1)	CREDITS EMPLOYES (ou à employer)			CREDITS A ANNULER (5)
			Réalisations (2)	Rattachements (3)	Restes à réaliser (4)	
	<b>DEPENSES DE L'EXERCICE</b>	<b>21 943 536,80</b>	<b>21 736 610,09</b>	<b>96 302,64</b>	<b>0,00</b>	<b>110 624,07</b>
922-0	Services communs	143 400,00	49 566,47	24 480,00	0,00	69 353,53
922-1	Enseignement du premier degré	19 615 761,80	19 494 747,15	71 822,64	0,00	49 192,01
92211	Ecoles maternelles	6 422 161,00	6 336 929,40	0,00	0,00	85 231,60
92212	Ecoles primaires	4 280 069,76	4 094 882,65	0,00	0,00	185 187,11
92213	Classes regroupées	8 913 531,04	9 062 935,10	71 822,64	0,00	-221 226,70
922-2	Enseignement du deuxième degré	0,00	0,00	0,00	0,00	0,00
922-3	Enseignement supérieur	95 580,00	106 355,06	0,00	0,00	-10 775,06
922-4	Formation continue	0,00	0,00	0,00	0,00	0,00
922-5	Services annexes de l'enseignement	2 088 795,00	2 085 941,41	0,00	0,00	2 853,59
92251	Hébergement et restauration scolaire	2 088 595,00	2 085 941,41	0,00	0,00	2 653,59
92254	Médecine scolaire	200,00	0,00	0,00	0,00	200,00
	<b>RECETTES DE L'EXERCICE</b>	<b>1 388 500,00</b>	<b>1 531 328,75</b>	<b>0,00</b>	<b>0,00</b>	<b>-142 828,75</b>
922-0	Services communs	0,00	0,00	0,00	0,00	0,00
922-1	Enseignement du premier degré	1 388 500,00	1 531 328,75	0,00	0,00	-142 828,75
92213	Classes regroupées	1 388 500,00	1 531 328,75	0,00	0,00	-142 828,75
922-2	Enseignement du deuxième degré	0,00	0,00	0,00	0,00	0,00
922-3	Enseignement supérieur	0,00	0,00	0,00	0,00	0,00
922-4	Formation continue	0,00	0,00	0,00	0,00	0,00
922-5	Services annexes de l'enseignement	0,00	0,00	0,00	0,00	0,00

(1) Cumul budget primitif + décisions modificatives + restes à réaliser N-1.

(2) Hors rattachements. En dépenses : mandats émis ; en recettes : titres émis.

(3) Dépenses ayant donné lieu à service fait mais dont les pièces justificatives n'ont pas été émises ou reçues à la fin de la journée complémentaire. Recettes afférentes à l'exercice pour lesquelles le titre n'a pas été émis.

(4) Dépenses engagées justifiées n'ayant pas donné lieu à service fait au 31 décembre et recettes justifiées non rattachées.

(5) Crédits à annuler = crédits ouverts (col.1) - crédits employés ou à employer (col.2 + col.3 + col.4)

<b>III – VOTE DU COMPTE ADMINISTRATIF</b>	<b>III</b>
<b>SECTION DE FONCTIONNEMENT – CHAPITRES FONCTIONNELS</b>	<b>A3</b>

## DETAIL DU CHAPITRE 923 : Culture

Articles	LIBELLE	CREDITS OUVERTS Prévisions (1)	CREDITS EMPLOYES (ou à employer)			CREDITS A ANNULER (5)
			Réalisations (2)	Rattachements (3)	Restes à réaliser (4)	
	<b>DEPENSES DE L'EXERCICE</b>	<b>34 792 293,00</b>	<b>33 948 304,79</b>	<b>243 447,47</b>	<b>0,00</b>	<b>600 540,74</b>
923-0	<u>Services communs</u>	<b>1 025 442,00</b>	<b>995 200,91</b>	<b>0,00</b>	<b>0,00</b>	<b>30 241,09</b>
923-1	<u>Expression artistique</u>	<b>15 207 772,24</b>	<b>14 862 379,16</b>	<b>18 988,35</b>	<b>0,00</b>	<b>326 404,73</b>
92311	Expression musicale, lyrique et choré.	5 059 869,54	4 930 547,87	18 988,35	0,00	110 333,32
92312	Arts plastiques, activités artistiques	3 074 021,13	2 862 765,88	0,00	0,00	211 255,25
92313	Théâtres	6 621 320,00	6 621 320,00	0,00	0,00	0,00
92314	Cinémas et autres salles de spectacles	452 561,57	447 745,41	0,00	0,00	4 816,16
923-2	<u>Conservation &amp; diffusion des patrimoines</u>	<b>14 153 324,37</b>	<b>13 675 799,63</b>	<b>224 459,12</b>	<b>0,00</b>	<b>253 065,62</b>
92321	Bibliothèques et médiathèques	5 098 745,37	4 804 634,57	4 404,94	0,00	289 705,86
92322	Musées	7 137 653,77	6 770 456,18	220 054,18	0,00	147 143,41
92323	Archives	305 222,00	301 154,00	0,00	0,00	4 068,00
92324	Entretien du patrimoine culturel	1 611 703,23	1 799 554,88	0,00	0,00	-187 851,65
923-3	<u>Action culturelle</u>	<b>4 405 754,39</b>	<b>4 414 925,09</b>	<b>0,00</b>	<b>0,00</b>	<b>-9 170,70</b>
	<b>RECETTES DE L'EXERCICE</b>	<b>2 809 539,00</b>	<b>2 775 210,34</b>	<b>0,00</b>	<b>0,00</b>	<b>34 328,66</b>
923-0	<u>Services communs</u>	<b>0,00</b>	<b>0,00</b>	<b>0,00</b>	<b>0,00</b>	<b>0,00</b>
923-1	<u>Expression artistique</u>	<b>1 551 776,00</b>	<b>1 454 249,14</b>	<b>0,00</b>	<b>0,00</b>	<b>97 526,86</b>
92311	Expression musicale, lyrique et choré.	587 500,00	582 378,75	0,00	0,00	5 121,25
92312	Arts plastiques, activités artistiques	833 000,00	773 358,39	0,00	0,00	59 641,61
92313	Théâtres	26 000,00	26 000,00	0,00	0,00	0,00
92314	Cinémas et autres salles de spectacles	105 276,00	72 512,00	0,00	0,00	32 764,00
923-2	<u>Conservation &amp; diffusion des patrimoines</u>	<b>1 193 763,00</b>	<b>1 257 774,86</b>	<b>0,00</b>	<b>0,00</b>	<b>-64 011,86</b>
92321	Bibliothèques et médiathèques	218 508,00	374 384,53	0,00	0,00	-155 876,53
92322	Musées	765 000,00	703 632,08	0,00	0,00	61 367,92
92324	Entretien du patrimoine culturel	210 255,00	179 758,25	0,00	0,00	30 496,75
923-3	<u>Action culturelle</u>	<b>64 000,00</b>	<b>63 186,34</b>	<b>0,00</b>	<b>0,00</b>	<b>813,66</b>

(1) Cumul budget primitif + décisions modificatives + restes à réaliser N-1.

(2) Hors rattachements. En dépenses : mandats émis ; en recettes : titres émis.

(3) Dépenses ayant donné lieu à service fait mais dont les pièces justificatives n'ont pas été émises ou reçues à la fin de la journée complémentaire. Recettes afférentes à l'exercice pour lesquelles le titre n'a pas été émis.

(4) Dépenses engagées justifiées n'ayant pas donné lieu à service fait au 31 décembre et recettes justifiées non rattachées.

(5) Crédits à annuler = crédits ouverts (col.1) - crédits employés ou à employer (col.2 + col.3 + col.4)

<b>III – VOTE DU COMPTE ADMINISTRATIF</b>	<b>III</b>
<b>SECTION DE FONCTIONNEMENT – CHAPITRES FONCTIONNELS</b>	<b>A4</b>

## DETAIL DU CHAPITRE 924 : Sport et jeunesse

Articles	LIBELLE	CREDITS OUVERTS Prévisions (1)	CREDITS EMPLOYES (ou à employer)			CREDITS A ANNULER (5)
			Réalisations (2)	Rattachements (3)	Restes à réaliser (4)	
	<b>DEPENSES DE L'EXERCICE</b>	<b>10 571 744,40</b>	<b>10 046 507,77</b>	<b>126 053,03</b>	<b>0,00</b>	<b>399 183,60</b>
924-0	<u>Services communs</u>	<b>966 263,21</b>	<b>749 083,61</b>	<b>6 374,06</b>	<b>0,00</b>	<b>210 805,54</b>
924-1	<u>Sports</u>	<b>6 054 371,56</b>	<b>6 030 406,99</b>	<b>97 978,97</b>	<b>0,00</b>	<b>-74 014,40</b>
92411	Salles de sport, gymnases	3 051 691,12	3 023 840,56	18 871,85	0,00	8 978,71
92412	Stades	254 691,74	185 570,77	66 949,26	0,00	2 171,71
92413	Piscines	55 508,70	49 746,32	0,00	0,00	5 762,38
92414	Autres équipements sportifs ou de loisir	23 011,00	22 591,91	0,00	0,00	419,09
92415	Manifestations sportives	2 669 469,00	2 748 657,43	12 157,86	0,00	-91 346,29
924-2	<u>Jeunesse</u>	<b>3 551 109,63</b>	<b>3 267 017,17</b>	<b>21 700,00</b>	<b>0,00</b>	<b>262 392,46</b>
92421	Centres de loisirs	240 429,12	240 429,12	0,00	0,00	0,00
92422	Autres activités pour les jeunes	3 166 680,51	2 904 495,05	0,00	0,00	262 185,46
92423	Colonies de vacances	144 000,00	122 093,00	21 700,00	0,00	207,00
	<b>RECETTES DE L'EXERCICE</b>	<b>1 540 592,00</b>	<b>1 733 010,28</b>	<b>0,00</b>	<b>0,00</b>	<b>-192 418,28</b>
924-0	<u>Services communs</u>	<b>0,00</b>	<b>0,00</b>	<b>0,00</b>	<b>0,00</b>	<b>0,00</b>
924-1	<u>Sports</u>	<b>507 692,00</b>	<b>618 013,21</b>	<b>0,00</b>	<b>0,00</b>	<b>-110 321,21</b>
92411	Salles de sport, gymnases	203 200,00	165 570,00	0,00	0,00	37 630,00
92412	Stades	239 200,00	389 061,71	0,00	0,00	-149 861,71
92413	Piscines	18 000,00	20 145,00	0,00	0,00	-2 145,00
92415	Manifestations sportives	47 292,00	43 236,50	0,00	0,00	4 055,50
924-2	<u>Jeunesse</u>	<b>1 032 900,00</b>	<b>1 114 997,07</b>	<b>0,00</b>	<b>0,00</b>	<b>-82 097,07</b>
92422	Autres activités pour les jeunes	1 032 900,00	1 114 997,07	0,00	0,00	-82 097,07

(1) Cumul budget primitif + décisions modificatives + restes à réaliser N-1.

(2) Hors rattachements. En dépenses : mandats émis ; en recettes : titres émis.

(3) Dépenses ayant donné lieu à service fait mais dont les pièces justificatives n'ont pas été émises ou reçues à la fin de la journée complémentaire. Recettes afférentes à l'exercice pour lesquelles le titre n'a pas été émis.

(4) Dépenses engagées justifiées n'ayant pas donné lieu à service fait au 31 décembre et recettes justifiées non rattachées.

(5) Crédits à annuler = crédits ouverts (col.1) - crédits employés ou à employer (col.2 + col.3 + col.4)

<b>III – VOTE DU COMPTE ADMINISTRATIF</b>	<b>III</b>
<b>SECTION DE FONCTIONNEMENT – CHAPITRES FONCTIONNELS</b>	<b>A5</b>

## DETAIL DU CHAPITRE 925 : Interventions sociales et santé

Articles	LIBELLE	CREDITS OUVERTS Prévisions (1)	CREDITS EMPLOYES (ou à employer)			CREDITS A ANNULER (5)
			Réalisations (2)	Rattachements (3)	Restes à réaliser (4)	
	<b>DEPENSES DE L'EXERCICE</b>	<b>5 725 523,05</b>	<b>5 571 032,76</b>	<b>0,00</b>	<b>0,00</b>	<b>154 490,29</b>
925-1	<u>Santé</u>	<b>0,00</b>	<b>0,00</b>	<b>0,00</b>	<b>0,00</b>	<b>0,00</b>
925-2	<u>Interventions sociales</u>	<b>5 725 523,05</b>	<b>5 571 032,76</b>	<b>0,00</b>	<b>0,00</b>	<b>154 490,29</b>
92520	Services communs	5 579 799,90	5 490 906,88	0,00	0,00	88 893,02
92521	Services à caractère social handicapés	130 723,15	74 625,88	0,00	0,00	56 097,27
92523	Act° pour personnes en difficulté	15 000,00	5 500,00	0,00	0,00	9 500,00
	<b>RECETTES DE L'EXERCICE</b>	<b>1 218 455,00</b>	<b>1 243 265,18</b>	<b>0,00</b>	<b>0,00</b>	<b>-24 810,18</b>
925-1	<u>Santé</u>	<b>369 894,00</b>	<b>371 648,17</b>	<b>0,00</b>	<b>0,00</b>	<b>-1 754,17</b>
92511	Dispensaires, établissements sanitaires	369 894,00	371 648,17	0,00	0,00	-1 754,17
925-2	<u>Interventions sociales</u>	<b>848 561,00</b>	<b>871 617,01</b>	<b>0,00</b>	<b>0,00</b>	<b>-23 056,01</b>
92520	Services communs	777 500,00	720 467,14	0,00	0,00	57 032,86
92521	Services à caractère social handicapés	71 061,00	151 149,87	0,00	0,00	-80 088,87

(1) Cumul budget primitif + décisions modificatives + restes à réaliser N-1.

(2) Hors rattachements. En dépenses : mandats émis ; en recettes : titres émis.

(3) Dépenses ayant donné lieu à service fait mais dont les pièces justificatives n'ont pas été émises ou reçues à la fin de la journée complémentaire. Recettes afférentes à l'exercice pour lesquelles le titre n'a pas été émis.

(4) Dépenses engagées justifiées n'ayant pas donné lieu à service fait au 31 décembre et recettes justifiées non rattachées.

(5) Crédits à annuler = crédits ouverts (col.1) - crédits employés ou à employer (col.2 + col.3 + col.4)

<b>III – VOTE DU COMPTE ADMINISTRATIF</b>	<b>III</b>
<b>SECTION DE FONCTIONNEMENT – CHAPITRES FONCTIONNELS</b>	<b>A6</b>

## DETAIL DU CHAPITRE 926 : Famille

Articles	LIBELLE	CREDITS OUVERTS Prévisions (1)	CREDITS EMPLOYES (ou à employer)			CREDITS A ANNULER (5)
			Réalisations (2)	Rattachements (3)	Restes à réaliser (4)	
	<b>DEPENSES DE L'EXERCICE</b>	5 895 680,00	5 682 161,33	176 705,20	0,00	36 813,47
926-0	<u>Services communs</u>	178 923,00	85 344,39	0,00	0,00	93 578,61
926-1	<u>Services en faveur des personnes âgées</u>	284 010,00	105 129,81	176 705,20	0,00	2 174,99
926-2	<u>Actions en faveur de la maternité</u>	0,00	0,00	0,00	0,00	0,00
926-3	<u>Aides à la famille</u>	263 111,00	380 358,62	0,00	0,00	-117 247,62
926-4	<u>Crèches et garderies</u>	5 169 636,00	5 111 328,51	0,00	0,00	58 307,49
	<b>RECETTES DE L'EXERCICE</b>	213 620,00	205 725,00	0,00	0,00	7 895,00
926-0	<u>Services communs</u>	0,00	0,00	0,00	0,00	0,00
926-1	<u>Services en faveur des personnes âgées</u>	20 000,00	14 105,00	0,00	0,00	5 895,00
926-2	<u>Actions en faveur de la maternité</u>	0,00	0,00	0,00	0,00	0,00
926-3	<u>Aides à la famille</u>	0,00	0,00	0,00	0,00	0,00
926-4	<u>Crèches et garderies</u>	193 620,00	191 620,00	0,00	0,00	2 000,00

(1) Cumul budget primitif + décisions modificatives + restes à réaliser N-1.

(2) Hors rattachements. En dépenses : mandats émis ; en recettes : titres émis.

(3) Dépenses ayant donné lieu à service fait mais dont les pièces justificatives n'ont pas été émises ou reçues à la fin de la journée complémentaire. Recettes afférentes à l'exercice pour lesquelles le titre n'a pas été émis.

(4) Dépenses engagées justifiées n'ayant pas donné lieu à service fait au 31 décembre et recettes justifiées non rattachées.

(5) Crédits à annuler = crédits ouverts (col.1) - crédits employés ou à employer (col.2 + col.3 + col.4)



<b>III – VOTE DU COMPTE ADMINISTRATIF</b>	<b>III</b>
<b>SECTION DE FONCTIONNEMENT – CHAPITRES FONCTIONNELS</b>	<b>A7</b>

## DETAIL DU CHAPITRE 927 : Logement

Articles	LIBELLE	CREDITS OUVERTS Prévisions (1)	CREDITS EMPLOYES (ou à employer)			CREDITS A ANNULER (5)
			Réalisations (2)	Rattachements (3)	Restes à réaliser (4)	
	<b>DEPENSES DE L'EXERCICE</b>	1 595 681,00	1 239 700,73	352 606,69	0,00	3 373,58
927-0	Services communs	0,00	0,00	0,00	0,00	0,00
927-1	Parc privé de la ville	1 318 194,00	965 381,21	352 606,69	0,00	206,10
927-2	Aide au secteur locatif	277 487,00	274 319,52	0,00	0,00	3 167,48
927-3	Aides à l'accession à la propriété	0,00	0,00	0,00	0,00	0,00
	<b>RECETTES DE L'EXERCICE</b>	2 217 000,00	2 501 547,95	0,00	0,00	-284 547,95
927-0	Services communs	0,00	0,00	0,00	0,00	0,00
927-1	Parc privé de la ville	2 217 000,00	2 501 547,95	0,00	0,00	-284 547,95
927-2	Aide au secteur locatif	0,00	0,00	0,00	0,00	0,00
927-3	Aides à l'accession à la propriété	0,00	0,00	0,00	0,00	0,00

(1) Cumul budget primitif + décisions modificatives + restes à réaliser N-1.

(2) Hors rattachements. En dépenses : mandats émis ; en recettes : titres émis.

(3) Dépenses ayant donné lieu à service fait mais dont les pièces justificatives n'ont pas été émises ou reçues à la fin de la journée complémentaire. Recettes afférentes à l'exercice pour lesquelles le titre n'a pas été émis.

(4) Dépenses engagées justifiées n'ayant pas donné lieu à service fait au 31 décembre et recettes justifiées non rattachées.

(5) Crédits à annuler = crédits ouverts (col.1) - crédits employés ou à employer (col.2 + col.3 + col.4)

<b>III – VOTE DU COMPTE ADMINISTRATIF</b>	<b>III</b>
<b>SECTION DE FONCTIONNEMENT – CHAPITRES FONCTIONNELS</b>	<b>A8</b>

## DETAIL DU CHAPITRE 928 : Aménagement et services urbains, environnement

Articles	LIBELLE	CREDITS OUVERTS Prévisions (1)	CREDITS EMPLOYES (ou à employer)			CREDITS A ANNULER (5)
			Réalisations (2)	Rattachements (3)	Restes à réaliser (4)	
	<b>DEPENSES DE L'EXERCICE</b>	<b>34 002 686,40</b>	<b>32 338 857,51</b>	<b>989 450,41</b>	<b>0,00</b>	<b>674 378,48</b>
928-1	<u>Services urbains</u>	<b>14 369 313,71</b>	<b>14 042 020,31</b>	<b>172 290,52</b>	<b>0,00</b>	<b>155 002,88</b>
92810	Services communs	1 019 506,00	878 890,37	0,00	0,00	140 615,63
92811	Eau et assainissement	857 442,00	870 560,18	0,00	0,00	-13 118,18
92812	Collecte et traitement ordures ménagères	458 687,00	280 668,35	14 382,47	0,00	163 636,18
92813	Propreté urbaine	6 938 281,00	7 082 377,12	52 302,83	0,00	-196 398,95
92814	Eclairage public	2 327 845,71	2 115 932,30	105 605,22	0,00	106 308,19
92816	Autres réseaux et services divers	2 767 552,00	2 813 591,99	0,00	0,00	-46 039,99
928-2	<u>Aménagement urbain</u>	<b>18 239 243,69</b>	<b>17 097 590,79</b>	<b>778 624,89</b>	<b>0,00</b>	<b>363 028,01</b>
92820	Services communs	3 774 205,00	3 899 430,53	15 850,00	0,00	-141 075,53
92821	Equipements de voirie	3 001 684,00	3 111 217,82	0,00	0,00	-109 533,82
92822	Voirie communale et routes	5 360 809,28	4 276 411,62	686 350,57	0,00	398 047,09
92823	Espaces verts urbains	4 268 340,37	4 233 419,93	76 424,32	0,00	-41 503,88
92824	Autres opérations d'aménagement urbain	1 834 205,04	1 577 110,89	0,00	0,00	257 094,15
928-3	<u>Environnement</u>	<b>1 394 129,00</b>	<b>1 199 246,41</b>	<b>38 535,00</b>	<b>0,00</b>	<b>156 347,59</b>
92830	Services communs	228 153,00	256 804,78	0,00	0,00	-28 651,78
92831	Aménagement des eaux	237 174,00	184 194,69	0,00	0,00	52 979,31
92832	Act° spécif. lutte contre la pollution	736 538,00	670 807,59	24 835,00	0,00	40 895,41
92833	Préservation du milieu naturel	192 264,00	87 439,35	13 700,00	0,00	91 124,65
	<b>RECETTES DE L'EXERCICE</b>	<b>10 651 729,40</b>	<b>21 823 212,33</b>	<b>0,00</b>	<b>0,00</b>	<b>-11 171 482,93</b>
928-1	<u>Services urbains</u>	<b>4 984 400,00</b>	<b>16 112 115,17</b>	<b>0,00</b>	<b>0,00</b>	<b>-11 127 715,17</b>
92811	Eau et assainissement	4 010 000,00	15 363 000,00	0,00	0,00	-11 353 000,00
92812	Collecte et traitement ordures ménagères	310 000,00	137 110,62	0,00	0,00	172 889,38
92813	Propreté urbaine	485 000,00	483 247,00	0,00	0,00	1 753,00
92814	Eclairage public	143 400,00	116 299,30	0,00	0,00	27 100,70
92815	Transports urbains	36 000,00	12 458,25	0,00	0,00	23 541,75
928-2	<u>Aménagement urbain</u>	<b>5 667 329,40</b>	<b>5 711 097,16</b>	<b>0,00</b>	<b>0,00</b>	<b>-43 767,76</b>
92820	Services communs	25 800,00	2 990,53	0,00	0,00	22 809,47
92821	Equipements de voirie	27 500,00	27 292,34	0,00	0,00	207,66
92822	Voirie communale et routes	3 622 000,00	4 202 368,55	0,00	0,00	-580 368,55
92823	Espaces verts urbains	120 506,40	0,00	0,00	0,00	120 506,40
92824	Autres opérations d'aménagement urbain	1 871 523,00	1 478 445,74	0,00	0,00	393 077,26
928-3	<u>Environnement</u>	<b>0,00</b>	<b>0,00</b>	<b>0,00</b>	<b>0,00</b>	<b>0,00</b>

(1) Cumul budget primitif + décisions modificatives + restes à réaliser N-1.

(2) Hors rattachements. En dépenses : mandats émis ; en recettes : titres émis.

(3) Dépenses ayant donné lieu à service fait mais dont les pièces justificatives n'ont pas été émises ou reçues à la fin de la journée complémentaire. Recettes afférentes à l'exercice pour lesquelles le titre n'a pas été émis.

(4) Dépenses engagées justifiées n'ayant pas donné lieu à service fait au 31 décembre et recettes justifiées non rattachées.

(5) Crédits à annuler = crédits ouverts (col.1) - crédits employés ou à employer (col.2 + col.3 + col.4)

<b>III – VOTE DU COMPTE ADMINISTRATIF</b>	<b>III</b>
<b>SECTION DE FONCTIONNEMENT – CHAPITRES FONCTIONNELS</b>	<b>A9</b>

## DETAIL DU CHAPITRE 929 : Action économique

Articles	LIBELLE	CREDITS OUVERTS Prévisions (1)	CREDITS EMPLOYES (ou à employer)			CREDITS A ANNULER (5)
			Réalisations (2)	Rattachements (3)	Restes à réaliser (4)	
	<b>DEPENSES DE L'EXERCICE</b>	<b>5 772 104,00</b>	<b>5 586 252,94</b>	<b>28 829,17</b>	<b>0,00</b>	<b>157 021,89</b>
929-0	<u>Interventions économiques</u>	720 104,00	711 411,41	4 496,58	0,00	4 196,01
929-1	<u>Foires et marchés</u>	1 532 000,00	1 444 668,37	24 332,59	0,00	62 999,04
929-2	<u>Aides à l'agriculture et aux industries</u>	0,00	0,00	0,00	0,00	0,00
929-3	<u>Aides à l'énergie. indus. manufact.. BTP</u>	0,00	0,00	0,00	0,00	0,00
929-4	<u>Aides commerce. services marchands</u>	0,00	0,00	0,00	0,00	0,00
929-5	<u>Aides au tourisme</u>	3 520 000,00	3 430 173,16	0,00	0,00	89 826,84
929-6	<u>Aides aux services publics</u>	0,00	0,00	0,00	0,00	0,00
	<b>RECETTES DE L'EXERCICE</b>	<b>5 583 640,00</b>	<b>5 166 276,41</b>	<b>0,00</b>	<b>0,00</b>	<b>417 363,59</b>
929-0	<u>Interventions économiques</u>	26 400,00	53 717,87	0,00	0,00	-27 317,87
929-1	<u>Foires et marchés</u>	3 710 240,00	3 745 044,72	0,00	0,00	-34 804,72
929-2	<u>Aides à l'agriculture et aux industries</u>	117 000,00	113 467,66	0,00	0,00	3 532,34
929-3	<u>Aides à l'énergie. indus. manufact.. BTP</u>	0,00	0,00	0,00	0,00	0,00
929-4	<u>Aides commerce. services marchands</u>	0,00	0,00	0,00	0,00	0,00
929-5	<u>Aides au tourisme</u>	1 730 000,00	1 254 046,16	0,00	0,00	475 953,84
929-6	<u>Aides aux services publics</u>	0,00	0,00	0,00	0,00	0,00

(1) Cumul budget primitif + décisions modificatives + restes à réaliser N-1.

(2) Hors rattachements. En dépenses : mandats émis ; en recettes : titres émis.

(3) Dépenses ayant donné lieu à service fait mais dont les pièces justificatives n'ont pas été émises ou reçues à la fin de la journée complémentaire. Recettes afférentes à l'exercice pour lesquelles le titre n'a pas été émis.

(4) Dépenses engagées justifiées n'ayant pas donné lieu à service fait au 31 décembre et recettes justifiées non rattachées.

(5) Crédits à annuler = crédits ouverts (col.1) - crédits employés ou à employer (col.2 + col.3 + col.4)

<b>III – VOTE DU COMPTE ADMINISTRATIF</b>	<b>III</b>
<b>SECTION DE FONCTIONNEMENT – CHAPITRES FONCTIONNELS</b>	<b>A10</b>

## 93 – Services communs non ventilés

Articles	LIBELLE	CREDITS OUVERTS Prévisions (1)	CREDITS EMPLOYES (ou à employer)			CREDITS A ANNULER (5)
			Réalisations (2)	Rattachements (3)	Restes à réaliser (4)	
	<b>DEPENSES DE L'EXERCICE</b>	<b>24 514 302,05</b>	<b>12 749 384,40</b>	<b>656 339,01</b>	<b>0,00</b>	<b>11 108 578,64</b>
931	Opérations financières	4 367 596,00	1 731 656,57	656 339,01	0,00	1 979 600,42
932	Dotations & participations non affectées	0,00	0,00			0,00
933	Impôts et taxes non affectées	1 715 258,00	1 515 257,08	0,00	0,00	200 000,92
934	<i>Transferts entre sections (6)</i>	9 375 238,73	9 280 501,53			94 737,20
935	<i>Opérat° ordre intérieur de la section</i>	0,00	0,00			0,00
936	Frais de fonction des groupes d'élus	236 123,00	221 969,22	0,00	0,00	14 153,78
938	Dépenses imprévues	0,00				
939	<i>Virement à la section d'investissement</i>	8 820 086,32				
	<b>RECETTES DE L'EXERCICE</b>	<b>181 273 600,89</b>	<b>182 926 206,64</b>	<b>0,00</b>	<b>0,00</b>	<b>-1 652 605,75</b>
931	Opérations financières	132 000,00	164 678,06	0,00	0,00	-32 678,06
932	Dotations & participations non affectées	13 423 169,00	13 658 141,30			-234 972,30
933	Impôts et taxes non affectées	166 049 496,00	168 076 348,64			-2 026 852,64
934	<i>Transfert entre sections (6)</i>	1 668 935,89	1 027 038,64			641 897,25
935	<i>Opérat° ordre intérieur de la section</i>	0,00	0,00			0,00

(1) Cumul budget primitif + décisions modificatives + restes à réaliser N-1.

(2) Hors rattachements. En dépenses : mandats émis ; en recettes : titres émis.

(3) Dépenses ayant donné lieu à service fait mais dont les pièces justificatives n'ont pas été émises ou reçues à la fin de la journée complémentaire. Recettes afférentes à l'exercice pour lesquelles le titre n'a pas été émis.

(4) Dépenses engagées justifiées n'ayant pas donné lieu à service fait au 31 décembre et recettes justifiées non rattachées.

(5) Crédits à annuler = crédits ouverts (col.1) - crédits employés ou à employer (col.2 + col.3 + col.4).

(6) A l'exclusion du virement à la section d'investissement.

<b>III – VOTE DU COMPTE ADMINISTRATIF</b>	<b>III</b>
<b>SECTION DE FONCTIONNEMENT – OPERATIONS NON VENTILEES</b>	<b>A10-1</b>

## CHAPITRE 931 – Opérations financières

Articles	LIBELLE	CREDITS OUVERTS Prévisions (1)	CREDITS EMPLOYES (ou à employer)			CREDITS A ANNULER (5)
			Réalisations (2)	Rattachements (3)	Restes à réaliser (4)	
	<b>DEPENSES DE L'EXERCICE</b>	<b>4 367 596,00</b>	<b>1 731 656,57</b>	<b>656 339,01</b>	<b>0,00</b>	<b>1 979 600,42</b>
6541	Créances admises en non-valeur	140 000,00	22 619,53	0,00	0,00	117 380,47
6542	Créances éteintes	60 000,00	29 010,57	0,00	0,00	30 989,43
66111	Intérêts réglés à l'échéance	3 760 000,00	2 199 903,84	0,00	0,00	1 560 096,16
66112	Intérêts - Rattachement des ICNE	0,00	-663 034,21	656 339,01	0,00	6 695,20
6615	Intérêts comptes courants et de dépôts	80 000,00	16,67	0,00	0,00	79 983,33
6688	Autres	130 000,00	40 118,82	0,00	0,00	89 881,18
6711	Intérêts moratoires, pénalités / marché	5 000,00	0,00	0,00	0,00	5 000,00
673	Titres annulés (sur exercices antérieurs)	192 596,00	103 021,35	0,00	0,00	89 574,65
	<b>RECETTES DE L'EXERCICE</b>	<b>132 000,00</b>	<b>164 678,06</b>	<b>0,00</b>	<b>0,00</b>	<b>-32 678,06</b>
761	Produits de participations	132 000,00	160 903,03	0,00	0,00	-28 903,03
7714	Recouvrt créances admises en non valeur	0,00	2 983,03	0,00	0,00	-2 983,03
773	Mandats annulés (exercices antérieurs)	0,00	792,00	0,00	0,00	-792,00

## Détail du calcul des ICNE

Pour information (6) :	66112	7622
Montant des ICNE de l'exercice	656 339,01	0,00
Montant des ICNE de l'exercice N-1	663 034,21	0,00
= Différence ICNE N – ICNE N-1	-6 695,20	0,00

(1) Cumul budget primitif + décisions modificatives + restes à réaliser N-1.

(2) Hors rattachements. En dépenses : mandats émis ; en recettes : titres émis.

(3) Dépenses ayant donné lieu à service fait mais dont les pièces justificatives n'ont pas été émises ou reçues à la fin de la journée complémentaire. Recettes afférentes à l'exercice pour lesquelles le titre n'a pas été émis.

(4) Dépenses engagées justifiées n'ayant pas donné lieu à service fait au 31 décembre et recettes justifiées non rattachées.

(5) Crédits à annuler = crédits ouverts (col.1) - crédits employés ou à employer (col.2 + col.3 + col.4).

(6) Si le mandatement des ICNE de l'exercice est inférieur au montant de l'exercice N-1, le montant du compte 66112 sera négatif (idem pour le compte 7622).

<b>III – VOTE DU COMPTE ADMINISTRATIF</b>	<b>III</b>
<b>SECTION DE FONCTIONNEMENT – OPERATIONS NON VENTILEES</b>	<b>A10-2</b>

**CHAPITRE 932 – Dotations et participations non affectées**

Articles	LIBELLE	CREDITS OUVERTS Prévisions (1)	CREDITS EMPLOYES (ou à employer)			CREDITS A ANNULER (5)
			Réalisations (2)	Rattachements (3)	Restes à réaliser (4)	
	<b>DEPENSES DE L'EXERCICE (6)</b>	<b>0,00</b>	<b>0,00</b>			<b>0,00</b>
	<b>RECETTES DE L'EXERCICE (6)</b>	<b>13 423 169,00</b>	<b>13 658 141,30</b>			<b>-234 972,30</b>
7411	Dotation forfaitaire	11 828 000,00	11 830 746,00			-2 746,00
744	FCTVA	0,00	211 613,22			-211 613,22
745	Dotation spéciale instituteurs	0,00	19 656,00			-19 656,00
74751	Participat° GFP de rattachement	1 162 000,00	1 162 957,00			-957,00
7718	Autres produits except. opérat° gestion	433 169,00	433 169,08			-0,08

(1) Cumul budget primitif + décisions modificatives + restes à réaliser N-1.

(2) Hors rattachements. En dépenses : mandats émis ; en recettes : titres émis.

(3) Dépenses ayant donné lieu à service fait mais dont les pièces justificatives n'ont pas été émises ou reçues à la fin de la journée complémentaire. Recettes afférentes à l'exercice pour lesquelles le titre n'a pas été émis.

(4) Dépenses engagées justifiées n'ayant pas donné lieu à service fait au 31 décembre et recettes justifiées non rattachées.

(5) Crédits à annuler = crédits ouverts (col.1) - crédits employés ou à employer (col.2 + col.3 + col.4).

(6) Les comptes 6815 et 7815 peuvent figurer dans le détail du chapitre 932 si la commune ou l'établissement applique le régime des provisions semi-budgétaires.

<b>III – VOTE DU COMPTE ADMINISTRATIF</b>	<b>III</b>
<b>SECTION DE FONCTIONNEMENT – OPERATIONS NON VENTILEES</b>	<b>A10-3</b>

## CHAPITRE 933 – Impôts et taxes non affectées

Articles	LIBELLE	CREDITS OUVERTS Prévisions (1)	CREDITS EMPLOYES (ou à employer)			CREDITS A ANNULER (5)
			Réalisations (2)	Rattachements (3)	Restes à réaliser (4)	
	<b>DEPENSES DE L'EXERCICE</b>	<b>1 715 258,00</b>	<b>1 515 257,08</b>	<b>0,00</b>	<b>0,00</b>	<b>200 000,92</b>
6718	Autres charges exceptionnelles gestion	955 441,00	755 441,00	0,00	0,00	200 000,00
739115	Prélèvt au titre de l'article 55 loi SRU	759 817,00	759 816,08	0,00	0,00	0,92
	<b>RECETTES DE L'EXERCICE</b>	<b>166 049 496,00</b>	<b>168 076 348,64</b>			<b>-2 026 852,64</b>
73111	Taxes foncières et d'habitation	82 100 000,00	81 772 346,00			327 654,00
73211	Attribution de compensation	60 018 124,00	60 018 124,07			-0,07
73221	FNGIR	10 551,00	10 551,00			0,00
73223	Fonds péréquation ress. com. et intercom	1 611 000,00	1 438 909,00			172 091,00
7343	Taxes sur les pylônes électriques	174 000,00	182 425,00			-8 425,00
7351	Taxe consommation finale d'électricité	3 640 000,00	3 518 122,01			121 877,99
7364	Prélèvement sur les produits des jeux	6 300 000,00	6 647 818,47			-347 818,47
7381	Taxes additionnelles droits de mutation	8 800 000,00	10 901 595,09			-2 101 595,09
748314	Dotat° unique compensat° spécif. TP	205 000,00	109 089,00			95 911,00
74834	Etat - Compens. exonérat° taxes foncière	260 000,00	232 244,00			27 756,00
74835	Etat - Compens. exonérat° taxe habitat°	2 930 821,00	3 245 125,00			-314 304,00

(1) Cumul budget primitif + décisions modificatives + restes à réaliser N-1.

(2) Hors rattachements. En dépenses : mandats émis ; en recettes : titres émis.

(3) Dépenses ayant donné lieu à service fait mais dont les pièces justificatives n'ont pas été émises ou reçues à la fin de la journée complémentaire. Recettes afférentes à l'exercice pour lesquelles le titre n'a pas été émis.

(4) Dépenses engagées justifiées n'ayant pas donné lieu à service fait au 31 décembre et recettes justifiées non rattachées.

(5) Crédits à annuler = crédits ouverts (col.1) - crédits employés ou à employer (col.2 + col.3 + col.4).



<b>III – VOTE DU COMPTE ADMINISTRATIF</b>	<b>III</b>
<b>SECTION DE FONCTIONNEMENT – OPERATIONS NON VENTILEES</b>	<b>A10-4</b>

**CHAPITRE 934 – Transferts entre sections(A l'exclusion du virement à la section d'investissement)**

Articles	LIBELLE	CREDITS OUVERTS Prévisions (1)	REALISATIONS (2)	CREDITS A ANNULER (3)
	<b>DEPENSES DE L'EXERCICE – Autofinancement (4) (6)</b>	<b>9 375 238,73</b>	<b>9 280 501,53</b>	<b>94 737,20</b>
675	<i>Valeurs comptables immobilisations cédée</i>	1 316 364,66	1 316 364,66	0,00
6761	<i>Différences sur réalisations (positives)</i>	358 874,07	358 874,07	0,00
678	<i>Autres charges exceptionnelles</i>	200 000,00	118 739,93	81 260,07
6811	<i>Dot. amort. et prov. Immos incorporelles</i>	6 861 706,00	6 848 229,39	13 476,61
6817	<i>Dot. prov. dépréc. actifs circulants</i>	638 294,00	638 293,48	0,52
	<b>RECETTES DE L'EXERCICE (5) (6)</b>	<b>1 668 935,89</b>	<b>1 027 038,64</b>	<b>641 897,25</b>
722	<i>Immobilisations corporelles</i>	269 907,00	269 905,60	1,40
7761	<i>Diff / réal (+) transférées en invest.</i>	89 925,89	89 925,89	0,00
7768	<i>Neutral. amort. subv. équip. versées</i>	273 103,00	273 103,00	0,00
777	<i>Quote-part subv invest transf cpte résul</i>	395 000,00	394 104,15	895,85
7817	<i>Rep. prov. dépréc. actifs circulants</i>	641 000,00	0,00	641 000,00

(1) Cumul budget primitif + décisions modificatives + restes à réaliser N-1.

(2) Hors rattachements. En dépenses : mandats émis ; en recettes : titres émis.

(3) Dépenses ayant donné lieu à service fait mais dont les pièces justificatives n'ont pas été émises ou reçues à la fin de la journée complémentaire. Recettes afférentes à l'exercice pour lesquelles le titre n'a pas été émis.

(4) Dépenses engagées justifiées n'ayant pas donné lieu à service fait au 31 décembre et recettes justifiées non rattachées.

(5) Crédits à annuler = crédits ouverts (col.1) - crédits employés ou à employer (col.2 + col.3 + col.4).

(6) Les comptes 6815 et 7815 peuvent figurer dans le détail du chapitre 934 si la commune ou l'établissement applique le régime des provisions budgétaires.

<b>III – VOTE DU COMPTE ADMINISTRATIF</b>	<b>III</b>
<b>SECTION DE FONCTIONNEMENT – OPERATIONS NON VENTILEES</b>	<b>A10-5</b>

**CHAPITRE 935 – Opérations d'ordre à l'intérieur de la section de fonctionnement**

Articles	LIBELLE	CREDITS OUVERTS Prévisions (1)	REALISATIONS (2)	CREDITS A ANNULER (3)
	<b>DEPENSES DE L'EXERCICE (4)</b>	<b>0,00</b>	<b>0,00</b>	<b>0,00</b>
	<b>RECETTES DE L'EXERCICE (5)</b>	<b>0,00</b>	<b>0,00</b>	<b>0,00</b>

(1) Cumul budget primitif + décisions modificatives + restes à réaliser N-1.

(2) Hors rattachements. En dépenses : mandats émis. En recettes : titres émis.

(3) Crédits à annuler = crédits ouverts (col.1) - crédits employés (col.2).

(4) Egales aux recettes du chapitre 935.

(5) Egales aux dépenses du chapitre 935.

<b>III – VOTE DU COMPTE ADMINISTRATIF</b>	<b>III</b>
<b>SECTION DE FONCTIONNEMENT – OPERATIONS NON VENTILEES</b>	<b>A10-6</b>

**CHAPITRE 936 – Frais de fonctionnement des groupes d'élus****CHAPITRE 938 – Dépenses imprévues****CHAPITRE 939 – Virement à la section d'investissement**

Articles	LIBELLE	CREDITS OUVERTS Prévisions (1)	CREDITS EMPLOYES (ou à employer)			CREDITS A ANNULER (5)
			Réalisations (2)	Rattachements (3)	Restes à réaliser (4)	
<b>CHAPITRE 936 – Frais de fonctiont des groupes d'élus</b> (Uniquement en DEPENSES pour les communes, communautés d'agglomération et communautés urbaines de 100 000 habitants et plus)		236 123,00	221 969,22	0,00	0,00	14 153,78
6561	Frais de personnel	236 123,00	221 969,22	0,00	0,00	14 153,78
<b>CHAPITRE 938 – Dépenses imprévues</b>		0,00				
<b>CHAPITRE 939 – Virement à la section d'investissement</b>		8 820 086,32				

(1) Cumul budget primitif + décisions modificatives + restes à réaliser N-1.

(2) Hors rattachements. En dépenses : mandats émis ; en recettes : titres émis.

(3) Dépenses ayant donné lieu à service fait mais dont les pièces justificatives n'ont pas été émises ou reçues à la fin de la journée complémentaire. Recettes afférentes à l'exercice pour lesquelles le titre n'a pas été émis.

(4) Dépenses engagées justifiées n'ayant pas donné lieu à service fait au 31 décembre et recettes justifiées non rattachées.

(5) Crédits à annuler = crédits ouverts (col.1) - crédits employés ou à employer (col.2 + col.3 + col.4).

**III – VOTE DU COMPTE ADMINISTRATIF**  
**SECTION D'INVESTISSEMENT – VUE D'ENSEMBLE**

**III**  
**B**

**DEPENSES D'INVESTISSEMENT**

Chapitres	LIBELLE	CREDITS OUVERTS Prévisions (1)	REALISATIONS (2)	RESTES A REALISER (3)	CREDITS A ANNULER (4)
	<b>DEPENSES TOTALES</b>	<b>123 598 213,81</b>	<b>89 333 358,86</b>	<b>18 556 381,44</b>	<b>15 708 473,51</b>
900	Services généraux administrat° publiques	8 067 572,85	5 331 514,83	1 900 555,32	835 502,70
901	Sécurité et salubrité publiques	489 800,98	180 415,70	300 016,63	9 368,65
902	Enseignement - Formation	2 469 838,46	1 580 971,58	679 653,54	209 213,34
903	Culture	6 555 558,99	3 423 746,18	1 925 522,14	1 206 290,67
904	Sport et jeunesse	1 794 147,14	1 382 433,85	385 968,17	25 745,12
905	Interventions sociales et santé	981 118,87	410 321,81	211 794,48	359 002,58
906	Famille	531 544,59	349 069,37	161 130,54	21 344,68
907	Logement	0,00	0,00	0,00	0,00
908	Aménagt et services urbains, environnem	46 781 889,85	29 363 043,51	12 974 347,37	4 444 498,97
909	Action économique	125 907,19	39 444,67	17 393,25	69 069,27
911	Dettes et autres opérations financières	44 031 899,00	39 699 489,72	0,00	4 332 409,28
912	Dotat°, subv., participat° non affectées	0,00	0,00	0,00	0,00
913	Taxes non affectées.	0,00	0,00	0,00	0,00
915	Op. d'invest. / ets d'enseignement	0,00	0,00	0,00	0,00
916	Opérat° invest. voirie communale	0,00	0,00	0,00	0,00
917	Opérat° sous mandat (dont trav d'office)	100 000,00	0,00	0,00	100 000,00
918	Dépenses imprévues	0,00			
910	<i>Opérations patrimoniales</i>	10 000 000,00	6 545 869,00		3 454 131,00
914	<i>Transferts entre sections</i>	1 668 935,89	1 027 038,64		641 897,25

(1) Cumul budget primitif et décisions modificatives.

(2) En dépenses : mandats émis ; en recettes : titres émis.

(3) Dépenses ayant donné lieu à service fait mais dont les pièces justificatives n'ont pas été émises ou reçues à la fin de la journée complémentaire. Recettes afférentes à l'exercice pour lesquelles le titre n'a pas été émis.

(4) Crédits à annuler = crédits ouverts (col.1) - crédits employés ou à employer (col.2 + col.3).

RESULTAT N-1 REPORTE 001	10 983 995,49
<b>CUMUL</b>	<b>118 873 735,79</b>

<b>III – VOTE DU COMPTE ADMINISTRATIF</b>	<b>III</b>
<b>SECTION D'INVESTISSEMENT – VUE D'ENSEMBLE</b>	<b>B</b>

## RECETTES D'INVESTISSEMENT

Chapitres	LIBELLE	CREDITS OUVERTS Prévisions (1)	REALISATIONS (2)	RESTES A REALISER (3)	CREDITS A ANNULER (4)
	<b>DEPENSES TOTALES</b>	<b>134 582 209,30</b>	<b>83 477 741,65</b>	<b>8 831 135,74</b>	<b>42 273 331,91</b>
900	Services généraux administrat° publiques	668 657,00	1 006 272,47	0,00	-337 615,47
901	Sécurité et salubrité publiques	83 333,00	0,00	0,00	83 333,00
902	Enseignement - Formation	1 149 676,35	841 643,97	306 919,29	1 113,09
903	Culture	2 490 991,13	1 114 081,77	1 375 278,09	1 631,27
904	Sport et jeunesse	981 833,00	494 803,18	484 833,00	2 196,82
905	Interventions sociales et santé	245 873,00	130 256,00	115 000,00	617,00
906	Famille	70 000,00	0,00	70 000,00	0,00
907	Logement	0,00	0,00	0,00	0,00
908	Aménagt et services urbains, environnem	17 491 993,29	9 534 202,22	6 479 105,36	1 478 685,71
909	Action économique	27 000,00	0,00	0,00	27 000,00
911	Dettes et autres opérations financières	67 062 840,32	47 033 207,23	0,00	20 029 633,09
912	Dotat°, subv., participat° non affectées	9 550 000,00	6 134 643,35	0,00	3 415 356,65
913	Taxes non affectées.	1 700 000,00	1 354 856,93	0,00	345 143,07
915	Op. d'invest. / ets d'enseignement	0,00	0,00	0,00	0,00
916	Opérat° invest. voirie communale	0,00	0,00	0,00	0,00
917	Opérat° sous mandat (dont trav d'office)	100 000,00	7 404,00	0,00	92 596,00
910	Opérations patrimoniales	10 000 000,00	6 545 869,00		3 454 131,00
914	Transferts entre sections	9 375 238,73	9 280 501,53		94 737,20
919	Virement de la section de fonctionnem	8 820 086,32			
95	Produits des cessions d'immobilisations	4 764 687,16		0,00	

(1) Cumul budget primitif et décisions modificatives.

(2) En dépenses : mandats émis ; en recettes : titres émis.

(3) Dépenses ayant donné lieu à service fait mais dont les pièces justificatives n'ont pas été émises ou reçues à la fin de la journée complémentaire. Recettes afférentes à l'exercice pour lesquelles le titre n'a pas été émis.

(4) Crédits à annuler = crédits ouverts (col.1) - crédits employés ou à employer (col.2 + col.3).

RESULTAT N-1 REPORTE 001	0,00
<b>CUMUL</b>	<b>92 308 877,39</b>

<b>III – VOTE DU COMPTE ADMINISTRATIF</b>	<b>III</b>
<b>SECTION D'INVESTISSEMENT – CHAPITRES FONCTIONNELS</b>	<b>B0</b>

**DETAIL DU CHAPITRE 900 : Services généraux des administrations publiques locales**

Articles	LIBELLES	CREDITS OUVERTS Prévisions (1)	REALISATIONS (2)	RESTES A REALISER (3)	CREDITS A ANNULER (4)
	<b>DEPENSES DE L'EXERCICE</b>	<b>8 067 572,85</b>	<b>5 331 514,83</b>	<b>1 900 555,32</b>	<b>835 502,70</b>
900-2	<u>Administration générale</u>	<b>8 030 572,85</b>	<b>5 331 514,83</b>	<b>1 863 555,32</b>	<b>835 502,70</b>
90020	Administration générale collectivité	6 879 259,11	4 690 464,78	1 662 922,78	525 871,55
90023	Information, communication, publicité	9 619,00	9 616,99	0,00	2,01
90024	Fêtes et cérémonies	37 500,00	24 300,99	4 367,07	8 831,94
90025	Aides assoc. (non classées ailleurs)	447 690,91	174 319,48	750,17	272 621,26
90026	Cimetières et pompes funèbres	656 503,83	432 812,59	195 515,30	28 175,94
900-3	<u>Justice</u>	<b>37 000,00</b>	<b>0,00</b>	<b>37 000,00</b>	<b>0,00</b>
900-4	<u>Coopérat° décentralisée. act° européenne</u>	<b>0,00</b>	<b>0,00</b>	<b>0,00</b>	<b>0,00</b>
	<b>RECETTES DE L'EXERCICE</b>	<b>668 657,00</b>	<b>1 006 272,47</b>	<b>0,00</b>	<b>-337 615,47</b>
900-2	<u>Administration générale</u>	<b>631 657,00</b>	<b>981 644,47</b>	<b>0,00</b>	<b>-349 987,47</b>
90020	Administration générale collectivité	581 657,00	981 644,47	0,00	-399 987,47
90022	Administration générale de l'état	50 000,00	0,00	0,00	50 000,00
900-3	<u>Justice</u>	<b>37 000,00</b>	<b>24 628,00</b>	<b>0,00</b>	<b>12 372,00</b>
900-4	<u>Coopérat° décentralisée. act° européenne</u>	<b>0,00</b>	<b>0,00</b>	<b>0,00</b>	<b>0,00</b>

(1) Cumul budget primitif + décisions modificatives + restes à réaliser N-1.

(2) En dépenses : mandats émis ; en recettes : titres émis.

(3) Dépenses engagées non mandatées .Recettes restant à émettre sur titre justificatif (art.R. 241-13 du code des communes).

(4) Crédits à annuler = crédits ouverts (col.1) - crédits employés ou à employer (col.2 + col.3).

<b>III – VOTE DU COMPTE ADMINISTRATIF</b>	<b>III</b>
<b>SECTION D'INVESTISSEMENT – CHAPITRES FONCTIONNELS</b>	<b>B1</b>

## DETAIL DU CHAPITRE 901 : Sécurité et salubrité publiques

Articles	LIBELLES	CREDITS OUVERTS Prévisions (1)	REALISATIONS (2)	RESTES A REALISER (3)	CREDITS A ANNULER (4)
	<b>DEPENSES DE L'EXERCICE</b>	<b>489 800,98</b>	<b>180 415,70</b>	<b>300 016,63</b>	<b>9 368,65</b>
901-1	<u>Sécurité intérieure</u>	<b>479 473,60</b>	<b>172 584,20</b>	<b>300 016,63</b>	<b>6 872,77</b>
90112	Police municipale	479 473,60	172 584,20	300 016,63	6 872,77
901-2	<u>Hygiène et salubrité publique</u>	<b>10 327,38</b>	<b>7 831,50</b>	<b>0,00</b>	<b>2 495,88</b>
	<b>RECETTES DE L'EXERCICE</b>	<b>83 333,00</b>	<b>0,00</b>	<b>0,00</b>	<b>83 333,00</b>
901-1	<u>Sécurité intérieure</u>	<b>83 333,00</b>	<b>0,00</b>	<b>0,00</b>	<b>83 333,00</b>
90112	Police municipale	83 333,00	0,00	0,00	83 333,00
901-2	<u>Hygiène et salubrité publique</u>	<b>0,00</b>	<b>0,00</b>	<b>0,00</b>	<b>0,00</b>

(1) Cumul budget primitif + décisions modificatives + restes à réaliser N-1.

(2) En dépenses : mandats émis ; en recettes : titres émis.

(3) Dépenses engagées non mandatées .Recettes restant à émettre sur titre justificatif (art.R. 241-13 du code des communes).

(4) Crédits à annuler = crédits ouverts (col.1) - crédits employés ou à employer (col.2 + col.3).

<b>III – VOTE DU COMPTE ADMINISTRATIF</b>	<b>III</b>
<b>SECTION D'INVESTISSEMENT – CHAPITRES FONCTIONNELS</b>	<b>B2</b>

## DETAIL DU CHAPITRE 902 : Enseignement - Formation

Articles	LIBELLES	CREDITS OUVERTS Prévisions (1)	REALISATIONS (2)	RESTES A REALISER (3)	CREDITS A ANNULER (4)
	<b>DEPENSES DE L'EXERCICE</b>	<b>2 469 838,46</b>	<b>1 580 971,58</b>	<b>679 653,54</b>	<b>209 213,34</b>
902-0	<u>Services communs</u>	0,00	0,00	0,00	0,00
902-1	<u>Enseignement du premier degré</u>	2 390 020,17	1 524 531,61	660 900,43	204 588,13
90212	Ecoles primaires	19 512,20	17 999,59	0,00	1 512,61
90213	Classes regroupées	2 370 507,97	1 506 532,02	660 900,43	203 075,52
902-2	<u>Enseignement du deuxième degré</u>	0,00	0,00	0,00	0,00
902-3	<u>Enseignement supérieur</u>	0,00	0,00	0,00	0,00
902-4	<u>Formation continue</u>	0,00	0,00	0,00	0,00
902-5	<u>Services annexes de l'enseignement</u>	79 818,29	56 439,97	18 753,11	4 625,21
90251	Hébergement et restauration scolaire	79 068,29	55 710,27	18 753,11	4 604,91
90254	Médecine scolaire	750,00	729,70	0,00	20,30
	<b>RECETTES DE L'EXERCICE</b>	<b>1 149 676,35</b>	<b>841 643,97</b>	<b>306 919,29</b>	<b>1 113,09</b>
902-0	<u>Services communs</u>	0,00	0,00	0,00	0,00
902-1	<u>Enseignement du premier degré</u>	1 149 676,35	841 643,97	306 919,29	1 113,09
90212	Ecoles primaires	83 333,00	184 000,00	0,00	-100 667,00
90213	Classes regroupées	1 066 343,35	657 643,97	306 919,29	101 780,09
902-2	<u>Enseignement du deuxième degré</u>	0,00	0,00	0,00	0,00
902-3	<u>Enseignement supérieur</u>	0,00	0,00	0,00	0,00
902-4	<u>Formation continue</u>	0,00	0,00	0,00	0,00
902-5	<u>Services annexes de l'enseignement</u>	0,00	0,00	0,00	0,00

(1) Cumul budget primitif + décisions modificatives + restes à réaliser N-1.

(2) En dépenses : mandats émis ; en recettes : titres émis.

(3) Dépenses engagées non mandatées .Recettes restant à émettre sur titre justificatif (art.R. 241-13 du code des communes).

(4) Crédits à annuler = crédits ouverts (col.1) - crédits employés ou à employer (col.2 + col.3).



<b>III – VOTE DU COMPTE ADMINISTRATIF</b>	<b>III</b>
<b>SECTION D'INVESTISSEMENT – CHAPITRES FONCTIONNELS</b>	<b>B3</b>

## DETAIL DU CHAPITRE 903 : Culture

Articles	LIBELLES	CREDITS OUVERTS Prévisions (1)	REALISATIONS (2)	RESTES A REALISER (3)	CREDITS A ANNULER (4)
	<b>DEPENSES DE L'EXERCICE</b>	<b>6 555 558,99</b>	<b>3 423 746,18</b>	<b>1 925 522,14</b>	<b>1 206 290,67</b>
903-0	<u>Services communs</u>	4 000,00	0,00	4 000,00	0,00
903-1	<u>Expression artistique</u>	1 447 613,47	597 831,38	172 676,48	677 105,61
90311	Expression musicale, lyrique et choré.	720 375,79	457 840,07	7 221,02	255 314,70
90312	Arts plastiques et activités artistiques	406 810,87	72 640,04	120 295,22	213 875,61
90313	Théâtres	312 925,93	65 797,01	45 160,24	201 968,68
90314	Cinémas et autres salles de spectacles	7 500,88	1 554,26	0,00	5 946,62
903-2	<u>Conservat° et diffusion des patrimoines</u>	4 512 748,95	2 279 368,85	1 739 858,02	493 522,08
90321	Bibliothèques et médiathèques	730 163,03	363 888,46	349 063,99	17 210,58
90322	Musées	964 542,76	576 782,06	358 548,75	29 211,95
90324	Entretien du patrimoine culturel	2 818 043,16	1 338 698,33	1 032 245,28	447 099,55
903-3	<u>Action culturelle</u>	591 196,57	546 545,95	8 987,64	35 662,98
	<b>RECETTES DE L'EXERCICE</b>	<b>2 490 991,13</b>	<b>1 114 081,77</b>	<b>1 375 278,09</b>	<b>1 631,27</b>
903-0	<u>Services communs</u>	0,00	0,00	0,00	0,00
903-1	<u>Expression artistique</u>	414 625,74	94 740,43	226 498,57	93 386,74
90311	Expression musicale, lyrique et choré.	97 915,63	34 696,04	43 748,96	19 470,63
90312	Arts plastiques et activités artistiques	316 710,11	60 044,39	182 749,61	73 916,11
903-2	<u>Conservat° et diffusion des patrimoines</u>	2 027 178,39	1 019 341,34	1 148 779,52	-140 942,47
90321	Bibliothèques et médiathèques	107 128,12	30 000,00	51 128,12	26 000,00
90322	Musées	654 386,90	446 862,00	260 441,90	-52 917,00
90324	Entretien du patrimoine culturel	1 265 663,37	542 479,34	837 209,50	-114 025,47
903-3	<u>Action culturelle</u>	49 187,00	0,00	0,00	49 187,00

(1) Cumul budget primitif + décisions modificatives + restes à réaliser N-1.

(2) En dépenses : mandats émis ; en recettes : titres émis.

(3) Dépenses engagées non mandatées .Recettes restant à émettre sur titre justificatif (art.R. 241-13 du code des communes).

(4) Crédits à annuler = crédits ouverts (col.1) - crédits employés ou à employer (col.2 + col.3).

<b>III – VOTE DU COMPTE ADMINISTRATIF</b>	<b>III</b>
<b>SECTION D'INVESTISSEMENT - CHAPITRES FONCTIONNELS</b>	<b>B4</b>

## DETAIL DU CHAPITRE 904 : Sport et jeunesse

Articles	LIBELLES	CREDITS OUVERTS Prévisions (1)	REALISATIONS (2)	RESTES A REALISER (3)	CREDITS A ANNULER (4)
	<b>DEPENSES DE L'EXERCICE</b>	<b>1 794 147,14</b>	<b>1 382 433,85</b>	<b>385 968,17</b>	<b>25 745,12</b>
904-0	<u>Services communs</u>	245 762,87	188 318,74	43 727,61	13 716,52
904-1	<u>Sports</u>	1 431 150,51	1 088 553,94	332 541,92	10 054,65
90411	Salles de sport, gymnases	317 470,05	208 202,13	113 284,31	-4 016,39
90412	Stades	861 910,46	648 620,63	209 552,38	3 737,45
90414	Autres équipements sportifs ou de loisir	247 770,00	227 731,18	9 705,23	10 333,59
90415	Manifestations sportives	4 000,00	4 000,00	0,00	0,00
904-2	<u>Jeunesse</u>	117 233,76	105 561,17	9 698,64	1 973,95
90421	Centres de loisirs	38 800,00	33 190,92	3 957,10	1 651,98
90422	Autres activités pour les jeunes	39 433,76	33 370,25	5 741,54	321,97
90423	Colonies de vacances	39 000,00	39 000,00	0,00	0,00
	<b>RECETTES DE L'EXERCICE</b>	<b>981 833,00</b>	<b>494 803,18</b>	<b>484 833,00</b>	<b>2 196,82</b>
904-0	<u>Services communs</u>	58 333,00	0,00	58 333,00	0,00
904-1	<u>Sports</u>	923 500,00	494 803,18	426 500,00	2 196,82
90411	Salles de sport, gymnases	377 000,00	284 053,60	60 000,00	32 946,40
90412	Stades	366 500,00	120 000,00	306 500,00	-60 000,00
90414	Autres équipements sportifs ou de loisir	180 000,00	90 749,58	60 000,00	29 250,42
904-2	<u>Jeunesse</u>	0,00	0,00	0,00	0,00

(1) Cumul budget primitif + décisions modificatives + restes à réaliser N-1.

(2) En dépenses : mandats émis ; en recettes : titres émis.

(3) Dépenses engagées non mandatées .Recettes restant à émettre sur titre justificatif (art.R. 241-13 du code des communes).

(4) Crédits à annuler = crédits ouverts (col.1) – crédits employés ou à employer (col.2 + col.3).

<b>III – VOTE DU COMPTE ADMINISTRATIF</b>	<b>III</b>
<b>SECTION D'INVESTISSEMENT – CHAPITRES FONCTIONNELS</b>	<b>B5</b>

## DETAIL DU CHAPITRE 905 : Interventions sociales et santé

Articles	LIBELLES	CREDITS OUVERTS Prévisions (1)	REALISATIONS (2)	RESTES A REALISER (3)	CREDITS A ANNULER (4)
	<b>DEPENSES DE L'EXERCICE</b>	<b>981 118,87</b>	<b>410 321,81</b>	<b>211 794,48</b>	<b>359 002,58</b>
905-1	<u>Santé</u>	0,00	0,00	0,00	0,00
905-2	<u>Interventions sociales</u>	<b>981 118,87</b>	<b>410 321,81</b>	<b>211 794,48</b>	<b>359 002,58</b>
90520	Services communs	119 965,03	88 891,16	17 115,74	13 958,13
90521	Services à caractère social handicapés	732 330,13	234 405,12	159 245,94	338 679,07
90523	Act° pour personnes en difficulté	128 823,71	87 025,53	35 432,80	6 365,38
	<b>RECETTES DE L'EXERCICE</b>	<b>245 873,00</b>	<b>130 256,00</b>	<b>115 000,00</b>	<b>617,00</b>
905-1	<u>Santé</u>	0,00	0,00	0,00	0,00
905-2	<u>Interventions sociales</u>	<b>245 873,00</b>	<b>130 256,00</b>	<b>115 000,00</b>	<b>617,00</b>
90521	Services à caractère social handicapés	245 873,00	130 256,00	115 000,00	617,00

(1) Cumul budget primitif + décisions modificatives + restes à réaliser N-1.

(2) En dépenses : mandats émis ; en recettes : titres émis.

(3) Dépenses engagées non mandatées .Recettes restant à émettre sur titre justificatif (art.R. 241-13 du code des communes).

(4) Crédits à annuler = crédits ouverts (col.1) - crédits employés ou à employer (col.2 + col.3).

<b>III – VOTE DU COMPTE ADMINISTRATIF</b>	<b>III</b>
<b>SECTION D'INVESTISSEMENT – CHAPITRES FONCTIONNELS</b>	<b>B6</b>

## DETAIL DU CHAPITRE 906 : Famille

Articles	LIBELLES	CREDITS OUVERTS Prévisions (1)	REALISATIONS (2)	RESTES A REALISER (3)	CREDITS A ANNULER (4)
	<b>DEPENSES DE L'EXERCICE</b>	<b>531 544,59</b>	<b>349 069,37</b>	<b>161 130,54</b>	<b>21 344,68</b>
906-0	<u>Services communs</u>	0,00	0,00	0,00	0,00
906-1	<u>Services en faveur des personnes âgées</u>	0,00	0,00	0,00	0,00
906-2	<u>Actions en faveur de la maternité</u>	0,00	0,00	0,00	0,00
906-3	<u>Aides à la famille</u>	0,00	0,00	0,00	0,00
906-4	<u>Crèches et garderies</u>	531 544,59	349 069,37	161 130,54	21 344,68
	<b>RECETTES DE L'EXERCICE</b>	<b>70 000,00</b>	<b>0,00</b>	<b>70 000,00</b>	<b>0,00</b>
906-0	<u>Services communs</u>	0,00	0,00	0,00	0,00
906-1	<u>Services en faveur des personnes âgées</u>	0,00	0,00	0,00	0,00
906-2	<u>Actions en faveur de la maternité</u>	0,00	0,00	0,00	0,00
906-3	<u>Aides à la famille</u>	0,00	0,00	0,00	0,00
906-4	<u>Crèches et garderies</u>	70 000,00	0,00	70 000,00	0,00

(1) Cumul budget primitif + décisions modificatives + restes à réaliser N-1.

(2) En dépenses : mandats émis ; en recettes : titres émis.

(3) Dépenses engagées non mandatées .Recettes restant à émettre sur titre justificatif (art.R. 241-13 du code des communes).

(4) Crédits à annuler = crédits ouverts (col.1) - crédits employés ou à employer (col.2 + col.3).

<b>III – VOTE DU COMPTE ADMINISTRATIF</b>	<b>III</b>
<b>SECTION D'INVESTISSEMENT – CHAPITRES FONCTIONNELS</b>	<b>B7</b>

## DETAIL DU CHAPITRE 907 : Logement

Articles	LIBELLES	CREDITS OUVERTS Prévisions (1)	REALISATIONS (2)	RESTES A REALISER (3)	CREDITS A ANNULER (4)
	<b>DEPENSES DE L'EXERCICE</b>	0,00	0,00	0,00	0,00
907-0	<u>Services communs</u>	0,00	0,00	0,00	0,00
907-1	<u>Parc privé de la ville</u>	0,00	0,00	0,00	0,00
907-2	<u>Aide au secteur locatif</u>	0,00	0,00	0,00	0,00
907-3	<u>Aides à l'accession à la propriété</u>	0,00	0,00	0,00	0,00
	<b>RECETTES DE L'EXERCICE</b>	0,00	0,00	0,00	0,00
907-0	<u>Services communs</u>	0,00	0,00	0,00	0,00
907-1	<u>Parc privé de la ville</u>	0,00	0,00	0,00	0,00
907-2	<u>Aide au secteur locatif</u>	0,00	0,00	0,00	0,00
907-3	<u>Aides à l'accession à la propriété</u>	0,00	0,00	0,00	0,00

(1) Cumul budget primitif + décisions modificatives + restes à réaliser N-1.

(2) En dépenses : mandats émis ; en recettes : titres émis.

(3) Dépenses engagées non mandatées .Recettes restant à émettre sur titre justificatif (art.R. 241-13 du code des communes).

(4) Crédits à annuler = crédits ouverts (col.1) - crédits employés ou à employer (col.2 + col.3).

<b>III – VOTE DU COMPTE ADMINISTRATIF</b>	<b>III</b>
<b>SECTION D'INVESTISSEMENT – CHAPITRES FONCTIONNELS</b>	<b>B8</b>

## DETAIL DU CHAPITRE 908 : Aménagement et services urbains, environnement

Articles	LIBELLES	CREDITS OUVERTS Prévisions (1)	REALISATIONS (2)	RESTES A REALISER (3)	CREDITS A ANNULER (4)
	<b>DEPENSES DE L'EXERCICE</b>	<b>46 781 889,85</b>	<b>29 363 043,51</b>	<b>12 974 347,37</b>	<b>4 444 498,97</b>
908-1	<u>Services urbains</u>	<b>6 637 839,76</b>	<b>3 435 106,05</b>	<b>1 570 934,61</b>	<b>1 631 799,10</b>
90810	Services communs	105 736,44	76 197,60	0,00	29 538,84
90811	Eau et assainissement	3 637 570,07	1 334 050,45	738 000,00	1 565 519,62
90813	Propreté urbaine	735 925,05	443 790,63	273 221,06	18 913,36
90814	Eclairage public	2 158 608,20	1 581 067,37	559 713,55	17 827,28
908-2	<u>Aménagement urbain</u>	<b>39 574 230,99</b>	<b>25 589 256,82</b>	<b>11 264 504,00</b>	<b>2 720 470,17</b>
90820	Services communs	670 045,61	512 077,09	115 631,53	42 336,99
90821	Equipements de voirie	5 176 805,67	3 904 498,04	1 167 409,08	104 898,55
90822	Voirie communale et routes	18 051 498,29	11 526 377,82	7 329 434,52	-804 314,05
90823	Espaces verts urbains	1 779 024,12	1 042 456,54	677 895,88	58 671,70
90824	Autres opérations d'aménagement urbain	13 896 857,30	8 603 847,33	1 974 132,99	3 318 876,98
908-3	<u>Environnement</u>	<b>569 819,10</b>	<b>338 680,64</b>	<b>138 908,76</b>	<b>92 229,70</b>
90832	Act° spécif. lutte contre la pollution	400 475,90	258 762,34	91 533,90	50 179,66
90833	Préservation du milieu naturel	169 343,20	79 918,30	47 374,86	42 050,04
	<b>RECETTES DE L'EXERCICE</b>	<b>17 491 993,29</b>	<b>9 534 202,22</b>	<b>6 479 105,36</b>	<b>1 478 685,71</b>
908-1	<u>Services urbains</u>	<b>1 218 828,00</b>	<b>977 066,80</b>	<b>185 853,54</b>	<b>55 907,66</b>
90811	Eau et assainissement	545 263,00	438 447,57	0,00	106 815,43
90813	Propreté urbaine	144 083,00	0,00	144 083,00	0,00
90814	Eclairage public	529 482,00	538 619,23	41 770,54	-50 907,77
908-2	<u>Aménagement urbain</u>	<b>16 050 635,29</b>	<b>8 543 196,09</b>	<b>6 113 251,82</b>	<b>1 394 187,38</b>
90820	Services communs	357 612,29	171 465,75	189 583,00	-3 436,46
90821	Equipements de voirie	1 510 417,00	1 182 853,08	160 357,77	167 206,15
90822	Voirie communale et routes	10 727 104,00	5 712 428,14	3 089 998,72	1 924 677,14
90823	Espaces verts urbains	255 000,00	160 591,00	196 667,00	-102 258,00
90824	Autres opérations d'aménagement urbain	3 200 502,00	1 315 858,12	2 476 645,33	-592 001,45
908-3	<u>Environnement</u>	<b>222 530,00</b>	<b>13 939,33</b>	<b>180 000,00</b>	<b>28 590,67</b>
90833	Préservation du milieu naturel	222 530,00	13 939,33	180 000,00	28 590,67

- (1) Cumul budget primitif + décisions modificatives + restes à réaliser N-1.
- (2) En dépenses : mandats émis ; en recettes : titres émis.
- (3) Dépenses engagées non mandatées .Recettes restant à émettre sur titre justificatif (art.R. 241-13 du code des communes).
- (4) Crédits à annuler = crédits ouverts (col.1) - crédits employés ou à employer (col.2 + col.3).

<b>III – VOTE DU COMPTE ADMINISTRATIF</b>	<b>III</b>
<b>SECTION D'INVESTISSEMENT – CHAPITRES FONCTIONNELS</b>	<b>B9</b>

## DETAIL DU CHAPITRE 909 : Action économique

Articles	LIBELLES	CREDITS OUVERTS Prévisions (1)	REALISATIONS (2)	RESTES A REALISER (3)	CREDITS A ANNULER (4)
	<b>DEPENSES DE L'EXERCICE</b>	<b>125 907,19</b>	<b>39 444,67</b>	<b>17 393,25</b>	<b>69 069,27</b>
909-0	<u>Interventions économiques</u>	1 500,00	1 296,00	4,00	200,00
909-1	<u>Foires et marchés</u>	0,00	0,00	0,00	0,00
909-2	<u>Aides à l'agriculture et aux industries</u>	0,00	0,00	0,00	0,00
909-3	<u>Aides à l'énergie, indus. manufact., BTP</u>	0,00	0,00	0,00	0,00
909-4	<u>Aides commerce, services marchands</u>	0,00	0,00	0,00	0,00
909-5	<u>Aides au tourisme</u>	124 407,19	38 148,67	17 389,25	68 869,27
909-6	<u>Aides aux services publics</u>	0,00	0,00	0,00	0,00
	<b>RECETTES DE L'EXERCICE</b>	<b>27 000,00</b>	<b>0,00</b>	<b>0,00</b>	<b>27 000,00</b>
909-0	<u>Interventions économiques</u>	0,00	0,00	0,00	0,00
909-1	<u>Foires et marchés</u>	0,00	0,00	0,00	0,00
909-2	<u>Aides à l'agriculture et aux industries</u>	0,00	0,00	0,00	0,00
909-3	<u>Aides à l'énergie, indus. manufact., BTP</u>	0,00	0,00	0,00	0,00
909-4	<u>Aides commerce, services marchands</u>	0,00	0,00	0,00	0,00
909-5	<u>Aides au tourisme</u>	27 000,00	0,00	0,00	27 000,00
909-6	<u>Aides aux services publics</u>	0,00	0,00	0,00	0,00

(1) Cumul budget primitif + décisions modificatives + restes à réaliser N-1.

(2) En dépenses : mandats émis ; en recettes : titres émis.

(3) Dépenses engagées non mandatées .Recettes restant à émettre sur titre justificatif (art.R. 241-13 du code des communes).

(4) Crédits à annuler = crédits ouverts (col.1) - crédits employés ou à employer (col.2 + col.3).



<b>III – VOTE DU COMPTE ADMINISTRATIF</b>	<b>III</b>
<b>SECTION D'INVESTISSEMENT – OPERATIONS NON VENTILEES</b>	<b>B10</b>

## 91 et 95 – Opérations non ventilées

Article	LIBELLE	CREDITS OUVERTS Prévisions (1)	REALISATIONS (2)
	<b>DEPENSES DE L'EXERCICE</b>	<b>55 800 834,89</b>	<b>47 272 397,36</b>
910	<i>Opérations patrimoniales</i>	10 000 000,00	6 545 869,00
911	Dettes et autres opérations financières	44 031 899,00	39 699 489,72
912	Dotat°, subv., participat° non affectées	0,00	0,00
913	Taxes non affectées.	0,00	0,00
914	<i>Transferts entre sections</i>	1 668 935,89	1 027 038,64
915	Op. d'invest. / ets d'enseignement	0,00	0,00
916	Opérat° invest. voirie communale	0,00	0,00
917	Opérat° sous mandat (dont trav d'office)	100 000,00	0,00
918	Dépenses imprévues	0,00	0,00
	<b>RECETTES DE L'EXERCICE</b>	<b>111 372 852,53</b>	<b>70 356 482,04</b>
910	<i>Opérations patrimoniales</i>	10 000 000,00	6 545 869,00
911	Dettes et autres opérations financières	67 062 840,32	47 033 207,23
912	Dotat°, subv., participat° non affectées	9 550 000,00	6 134 643,35
913	Taxes non affectées.	1 700 000,00	1 354 856,93
914	<i>Transferts entre sections</i>	9 375 238,73	9 280 501,53
915	Op. d'invest. / ets d'enseignement	0,00	0,00
916	Opérat° invest. voirie communale	0,00	0,00
917	Opérat° sous mandat (dont trav d'office)	100 000,00	7 404,00
919	Virement de la section de fonctionnemt	8 820 086,32	0,00
95	Produits des cessions d'immobilisations	4 764 687,16	0,00

(1) Cumul budget primitif + décisions modificatives + restes à réaliser N-1.

(2) En dépenses : mandats émis ; en recettes : titres émis.

<b>III – VOTE DU COMPTE ADMINISTRATIF</b>	<b>III</b>
<b>SECTION D'INVESTISSEMENT – OPERATIONS NON VENTILEES</b>	<b>B10-0</b>

**CHAPITRE 910 – Opérations patrimoniales**

(intégrations et sorties d'actif – opérations d'ordre à l'intérieur de la section d'investissement)

Article	LIBELLE	CREDITS OUVERTS Prévisions (1)	REALISATIONS (2)
	<b>DEPENSES DE L'EXERCICE (3)</b>	10 000 000,00	6 545 869,00
202	Frais réalisat° documents urbanisme	20 000,00	0,00
2031	Frais d'études	80 000,00	0,00
20422	Privé : Bâtiments, installations	10 000,00	8 082,00
2088	Autres immobilisations incorporelles	151,00	151,00
2111	Terrains nus	1,00	1,00
2112	Terrains de voirie	2 300 000,00	2 284 485,00
2115	Terrains bâtis	525 000,00	524 878,20
2128	Autres agencements et aménagements	110 000,00	108 144,00
21312	Bâtiments scolaires	115 000,00	113 500,00
21316	Equipements du cimetière	3 000,00	2 916,00
21318	Autres bâtiments publics	167 693,92	167 693,92
2135	Installations générales, agencements	300 000,00	283 672,86
2151	Réseaux de voirie	600 000,00	534 562,04
2152	Installations de voirie	45 000,00	43 310,89
21534	Réseaux d'électrification	50 000,00	4 694,59
21538	Autres réseaux	99 849,00	33 753,50
2158	Autres inst.,matériel,outil. techniques	5 000,00	540,00
2161	Oeuvres et objets d'art	5 000,00	2 484,00
2181	Installat° générales, agencements	5 000,00	0,00
2313	Constructions	204 999,00	0,00
2315	Installat°, matériel et outillage techni	5 354 306,08	2 433 000,00
	<b>RECETTES DE L'EXERCICE (3)</b>	<b>10 000 000,00</b>	<b>6 545 869,00</b>
10251	Dons et legs en capital	0,00	167 693,92
1323	Subv. non transf. Départements	115 000,00	113 500,00
1328	Autres subventions d'équip. non transf.	3 000 000,00	2 762 282,00
2031	Frais d'études	1 500 000,00	1 036 143,56
2033	Frais d'insertion	100 000,00	33 249,52
238	Avances versées commandes immo. incorp.	5 285 000,00	2 433 000,00

(1) Cumul budget primitif + décisions modificatives + restes à réaliser N-1.

(2) En dépenses : mandats émis ; en recettes : titres émis.

(3) Les dépenses sont égales aux recettes.

<b>III – VOTE DU COMPTE ADMINISTRATIF</b>	<b>III</b>
<b>SECTION D'INVESTISSEMENT – OPERATIONS NON VENTILEES</b>	<b>B10-1</b>

### CHAPITRE 911 – Dettes et autres opérations financières

Articles	LIBELLE	CREDITS OUVERTS Prévisions (1)	REALISATIONS (2)	RESTES A REALISER (3)	CREDITS A ANNULER (4)
	<b>DEPENSES DE L'EXERCICE</b>	<b>44 031 899,00</b>	<b>39 699 489,72</b>	<b>0,00</b>	<b>4 332 409,28</b>
103	Plan de relance FCTVA	1 938 245,00	1 938 244,50	0,00	0,50
1641	Emprunts en euros	11 200 000,00	11 156 458,24	0,00	43 541,76
16441	Opérat° afférentes à l'emprunt	11 551 766,00	11 550 766,07	0,00	999,93
16449	Opérat° de tirage sur ligne trésorerie	14 941 887,00	14 854 386,07	0,00	87 500,93
16451	Remb. temporaires emprunts en euros	4 000 000,00	0,00	0,00	4 000 000,00
166	Refinancement de dette	1,00	0,00	0,00	1,00
238	Avances versées commandes immo. incorp.	400 000,00	199 634,84	0,00	200 365,16
	<b>RECETTES DE L'EXERCICE</b>	<b>67 062 840,32</b>	<b>47 033 207,23</b>	<b>0,00</b>	<b>20 029 633,09</b>
1068	Excédents de fonctionnement capitalisés	19 223 984,32	19 223 984,32	0,00	0,00
1641	Emprunts en euros	18 000 000,00	12 500 000,00	0,00	5 500 000,00
16441	Opérat° afférentes à l'emprunt	10 241 766,00	0,00	0,00	10 241 766,00
16449	Opérat° de tirage sur ligne trésorerie	14 941 887,00	14 854 386,07	0,00	87 500,93
16451	Remb. temporaires emprunts en euros	4 000 000,00	0,00	0,00	4 000 000,00
166	Refinancement de dette	1,00	0,00	0,00	1,00
238	Avances versées commandes immo. incorp.	400 000,00	199 634,84	0,00	200 365,16
2764	Créances sur personnes de droit privé	255 202,00	255 202,00	0,00	0,00

(1) Cumul budget primitif + décisions modificatives + restes à réaliser N-1.

(2) En dépenses : mandats émis ; en recettes : titres émis.

(3) Dépenses engagées non mandatées .Recettes restant à émettre sur titre justificatif (art.R. 241-13 du code des communes).

(4) Crédits à annuler = crédits ouverts (col.1) - crédits employés ou à employer (col.2 + col.3).

<b>III – VOTE DU COMPTE ADMINISTRATIF</b>	<b>III</b>
<b>SECTION D'INVESTISSEMENT – OPERATIONS NON VENTILEES</b>	<b>B10-2</b>

**CHAPITRE 912 – Dotations, subventions et participations non affectées**

Articles	LIBELLE	CREDITS OUVERTS Prévisions (1)	REALISATIONS (2)	CREDITS A ANNULER (3)
	<b>DEPENSES DE L'EXERCICE</b>	<b>0,00</b>	<b>0,00</b>	<b>0,00</b>
	<b>RECETTES DE L'EXERCICE</b>	<b>9 550 000,00</b>	<b>6 134 643,35</b>	<b>3 415 356,65</b>
10222	FCTVA	6 650 000,00	6 134 643,35	515 356,65
1342	Amendes de police non transférable	2 900 000,00	0,00	2 900 000,00

(1) Cumul budget primitif + décisions modificatives + restes à réaliser N-1.

(2) En dépenses : mandats émis ; en recettes : titres émis.

(3) Crédits à annuler = crédits ouverts (col.1) - crédits employés ou à employer (col.2 + col.3).

<b>III – VOTE DU COMPTE ADMINISTRATIF</b>	<b>III</b>
<b>SECTION D'INVESTISSEMENT – OPERATIONS NON VENTILEES</b>	<b>B10-3</b>

## CHAPITRE 913 – Taxes non affectées

Articles	LIBELLE	CREDITS OUVERTS Prévisions (1)	REALISATIONS (2)	RESTES A REALISER (3)	CREDITS A ANNULER (4)
	<b>DEPENSES DE L'EXERCICE</b>	0,00	0,00	0,00	0,00
	<b>RECETTES DE L'EXERCICE</b>	1 700 000,00	1 354 856,93	0,00	345 143,07
10226	Taxe d'aménagement	1 700 000,00	1 354 856,93	0,00	345 143,07

(1) Cumul budget primitif + décisions modificatives + restes à réaliser N-1.

(2) En dépenses : mandats émis ; en recettes : titres émis.

(3) Dépenses engagées non mandatées .Recettes restant à émettre sur titre justificatif (art.R. 241-13 du code des communes).

(4) Crédits à annuler = crédits ouverts (col.1) - crédits employés ou à employer (col.2 + col.3).

<b>III – VOTE DU COMPTE ADMINISTRATIF</b>	<b>III</b>
<b>SECTION D'INVESTISSEMENT – OPERATIONS NON VENTILEES</b>	<b>B10-4</b>

## CHAPITRE 914 – Transferts entre sections

Articles	LIBELLE	CREDITS OUVERTS Prévisions (1)	REALISATIONS (2)	CREDITS A ANNULER (3)
	<b>DEPENSES DE L'EXERCICE (4)</b>	<b>1 668 935,89</b>	<b>1 027 038,64</b>	<b>641 897,25</b>
	<i>Reprises sur autofinancement (6)</i>	<b>1 399 028,89</b>	<b>757 133,04</b>	<b>641 895,85</b>
13911	<i>Etat et établissements nationaux</i>	42 140,00	42 108,18	31,82
13912	<i>Sub. transf cpte résult. Régions</i>	5 000,00	4 937,50	62,50
13913	<i>Sub. transf cpte résult. Départements</i>	2 500,00	2 500,00	0,00
139151	<i>Sub. transf cpte résult. GFP de rattach.</i>	345 360,00	344 558,47	801,53
165	<i>Dépôts et cautionnements reçus</i>	41 527,00	0,00	41 527,00
192	<i>Plus ou moins-values sur cession immo.</i>	89 925,89	89 925,89	0,00
198	<i>Neutral. amort. subv. équip. versées</i>	273 103,00	273 103,00	0,00
4912	<i>Prov. dépréc. comptes redevables</i>	599 473,00	0,00	599 473,00
	<b>Charges transférées</b>	<b>269 907,00</b>	<b>269 905,60</b>	<b>1,40</b>
2151	<i>Réseaux de voirie</i>	269 907,00	269 905,60	1,40
	<b>RECETTES DE L'EXERCICE (5) (6)</b>	<b>9 375 238,73</b>	<b>9 280 501,53</b>	<b>94 737,20</b>
192	<i>Plus ou moins-values sur cession immo.</i>	358 874,07	358 874,07	0,00
2111	<i>Terrains nus</i>	3 213,64	3 213,64	0,00
2112	<i>Terrains de voirie</i>	13 060,63	13 060,63	0,00
2115	<i>Terrains bâtis</i>	217 634,93	17 634,93	200 000,00
21312	<i>Bâtiments scolaires</i>	502 860,80	502 860,80	0,00
21316	<i>Equipements du cimetière</i>	143 148,84	143 148,84	0,00
2135	<i>Installations générales, agencements</i>	475 255,25	475 255,25	0,00
2138	<i>Autres constructions</i>	84 218,65	84 218,65	0,00
21571	<i>Matériel roulant</i>	15 766,50	15 766,50	0,00
2182	<i>Matériel de transport</i>	61 205,42	61 205,42	0,00
2764	<i>Créances sur personnes de droit privé</i>	0,00	0,04	-0,04
2802	<i>Frais liés à la réalisation des document</i>	320 000,00	276 096,03	43 903,97
28031	<i>Frais d'études</i>	200 000,00	373 138,16	-173 138,16
28033	<i>Frais d'insertion</i>	2 000,00	1 545,00	455,00

VILLE D AIX EN PROVENCE - PRINCIPAL - CA - 2017

2804111	Subv. Etat : Bien mobilier, matériel	523 500,00	389 898,00	133 602,00
2804112	Subv. Etat : Bâtiments, installations	5 000,00	3 313,00	1 687,00
2804113	Subv. Etat : Projet infrastructure	100 000,00	193 701,00	-93 701,00
28041511	GFP rat : Bien mobilier, matériel	53 000,00	53 432,00	-432,00
28041512	GFP rat : Bâtiments, installations	5 000,00	5 490,00	-490,00
28041581	GFP : Bien mobilier, matériel	130 000,00	134 068,00	-4 068,00
2804171	Autres EPL : Bien mobilier, matériel	90 000,00	90 684,14	-684,14
2804172	Autres EPL : Bâtiments, installations	300 000,00	333 330,00	-33 330,00
2804181	Autres org pub - Biens mob, mat, études	330 000,00	346 246,39	-16 246,39
280421	Privé : Bien mobilier, matériel	260 000,00	264 854,00	-4 854,00
280422	Privé : Bâtiments, installations	300 000,00	316 881,00	-16 881,00
2804413	Sub nat org pub-Proj infrastruct int nat	275 000,00	273 103,00	1 897,00
28051	Concessions et droits similaires	510 000,00	396 873,27	113 126,73
28088	Autres immobilisations incorporelles	20 000,00	18 560,00	1 440,00
281561	Matériel roulant	500,00	427,00	73,00
281568	Autres matériels, outillages incendie	8 000,00	12 107,92	-4 107,92
281571	Matériel roulant	540 000,00	568 994,20	-28 994,20
281578	Autre matériel et outillage de voirie	8 000,00	3 805,00	4 195,00
28158	Autres installat°, matériel et outillage	450 000,00	477 301,02	-27 301,02
28181	Installations générales, aménagt divers	120 000,00	110 252,00	9 748,00
28182	Matériel de transport	800 000,00	728 517,06	71 482,94
28183	Matériel de bureau et informatique	950 000,00	752 284,66	197 715,34
28184	Mobilier	250 000,00	253 629,84	-3 629,84
28188	Autres immo. corporelles	450 000,00	469 697,70	-19 697,70
4912	Prov. dépréc. comptes redevables	500 000,00	638 293,48	-138 293,48
454201	IMMEUBLE MENACANT RUINE	0,00	118 739,89	-118 739,89

(1) Cumul budget primitif + décisions modificatives + restes à réaliser N-1.

(2) En dépenses : mandats émis ; en recettes : titres émis.

(3) Crédits à annuler = crédits ouverts (col.1) - crédits employés ou à employer (col.2 + col.3).

(4) Egale aux recettes du chapitre 934 en fonctionnement.

(5) Egale aux dépenses du chapitre 934 en fonctionnement.

(6) Les comptes 15, 29, 39, 49 et 59 peuvent figurer dans le détail du chapitre 914 si la commune ou l'établissement applique le régime des provisions budgétaires.

<b>III – VOTE DU COMPTE ADMINISTRATIF</b>	<b>III</b>
<b>SECTION D'INVESTISSEMENT – OPERATIONS POUR COMPTE DE TIERS DEPENSES IMPREVUES – VIREMENT DE LA SECTION DE FONCTIONNEMENT – PRODUIT DES CESSIONS D'IMMOBILISATIONS</b>	<b>B10-5</b>

**RECAPITULATION DES CHAPITRES D'OPERATIONS POUR COMPTE DE TIERS (1)**

Articles	LIBELLE	CREDITS OUVERTS Prévisions (1)	REALISATIONS (2)	RESTES A REALISER (3)	CREDITS A ANNULER (4)
	<b>DEPENSES DE L'EXERCICE</b>	100 000,00	0,00	0,00	100 000,00
915	Op. d'invest. / ets d'enseignement	0,00	0,00	0,00	0,00
916	Opérat° invest. voirie communale	0,00	0,00	0,00	0,00
917	Opérat° sous mandat (dont trav d'office)	100 000,00	0,00	0,00	100 000,00
91701	IMMEUBLE MENACANT RUINE	100 000,00	0,00	0,00	100 000,00
	<b>RECETTES DE L'EXERCICE (1)</b>	100 000,00	7 404,00	0,00	92 596,00
915	Op. d'invest. / ets d'enseignement	0,00	0,00	0,00	0,00
916	Opérat° invest. voirie communale	0,00	0,00	0,00	0,00
917	Opérat° sous mandat (dont trav d'office)	100 000,00	7 404,00	0,00	92 596,00
91701	IMMEUBLE MENACANT RUINE	100 000,00	7 404,00	0,00	92 596,00

(1) Voir annexe IV-A9 pour le détail des opérations pour le compte de tiers.

**CHAPITRE 918 – Dépenses imprévues  
CHAPITRE 919 – Virements de la section de fonctionnement  
CHAPITRE 95 – Produits des cessions d'immobilisations**

Prévisions (BP + DM) (1)		
DEPENSES	RECETTES	
CHAPITRE 918 Dépenses imprévues	CHAPITRE 919 Virement de la section de fonctionnem	CHAPITRE 95 Produits des cessions d'immobilisations
0,00	8 820 086,32	4 764 687,16

(1) Il n'y a pas de réalisations sur les chapitres 918, 919 et 95.



<b>IV – ANNEXES – PRESENTATION CROISEE</b>	<b>IV</b>
<b>PRESENTATION GENERALE</b>	<b>A1</b>

SECTION	Opérations non ventilées	0 Services généraux administrat° publiq. I	1 Sécurité et salubrité publiques	2 Enseignement - Formation	3 Culture	4 Sport et jeunesse
---------	--------------------------	---	--------------------------------------	-------------------------------	--------------	------------------------

**I REALISATIONS**(de l'exercice + restes à réaliser N-1)

Dépenses de fonctionnement	13 405 723,41	45 886 106,67	19 770 302,12	21 832 912,73	34 191 752,26	10 172 560,80
Recettes de fonctionnement	182 926 206,64	2 797 130,82	734 462,60	1 531 328,75	2 775 210,34	1 733 010,28
<b>Fonctionnement – Solde</b>	<b>169 520 483,23</b>	<b>-43 088 975,85</b>	<b>-19 035 839,52</b>	<b>-20 301 583,98</b>	<b>-31 416 541,92</b>	<b>-8 439 550,52</b>
Dépenses d'investissement	47 272 397,36	5 331 514,83	180 415,70	1 580 971,58	3 423 746,18	1 382 433,85
Recettes d'investissement	70 356 482,04	1 006 272,47	0,00	841 643,97	1 114 081,77	494 803,18
<b>Investissement – Solde</b>	<b>23 084 084,68</b>	<b>-4 325 242,36</b>	<b>-180 415,70</b>	<b>-739 327,61</b>	<b>-2 309 664,41</b>	<b>-887 630,67</b>

**II – RESTES A REALISER AU 31/12/N**

Dépenses de fonctionnement	0,00	0,00	0,00	0,00	0,00	0,00
Recettes de fonctionnement	0,00	0,00	0,00	0,00	0,00	0,00
<b>Fonctionnement – Solde</b>	<b>0,00</b>	<b>0,00</b>	<b>0,00</b>	<b>0,00</b>	<b>0,00</b>	<b>0,00</b>
Dépenses d'investissement	0,00	1 900 555,32	300 016,63	679 653,54	1 925 522,14	385 968,17
Recettes d'investissement	0,00	0,00	0,00	306 919,29	1 375 278,09	484 833,00
<b>Investissement – Solde</b>	<b>0,00</b>	<b>-1 900 555,32</b>	<b>-300 016,63</b>	<b>-372 734,25</b>	<b>-550 244,05</b>	<b>98 864,83</b>

**CREDITS EMPLOYES (=I+II)**

Dépenses de fonctionnement	13 405 723,41	45 886 106,67	19 770 302,12	21 832 912,73	34 191 752,26	10 172 560,80
Recettes de fonctionnement	182 926 206,64	2 797 130,82	734 462,60	1 531 328,75	2 775 210,34	1 733 010,28
<b>Fonctionnement – Solde</b>	<b>169 520 483,23</b>	<b>-43 088 975,85</b>	<b>-19 035 839,52</b>	<b>-20 301 583,98</b>	<b>-31 416 541,92</b>	<b>-8 439 550,52</b>
Dépenses d'investissement	47 272 397,36	7 232 070,15	480 432,33	2 260 625,12	5 349 268,32	1 768 402,02
Recettes d'investissement	70 356 482,04	1 006 272,47	0,00	1 148 563,26	2 489 359,86	979 636,18
<b>Investissement – Solde</b>	<b>23 084 084,68</b>	<b>-6 225 797,68</b>	<b>-480 432,33</b>	<b>-1 112 061,86</b>	<b>-2 859 908,46</b>	<b>-788 765,84</b>
<b>TOTAL DEPENSES</b>	<b>60 678 120,77</b>	<b>53 118 176,82</b>	<b>20 250 734,45</b>	<b>24 093 537,85</b>	<b>39 541 020,58</b>	<b>11 940 962,82</b>
<b>TOTAL RECETTES</b>	<b>253 282 688,68</b>	<b>3 803 403,29</b>	<b>734 462,60</b>	<b>2 679 892,01</b>	<b>5 264 570,20</b>	<b>2 712 646,46</b>
<b>SOLDE GLOBAL</b>	<b>192 604 567,91</b>	<b>-49 314 773,53</b>	<b>-19 516 271,85</b>	<b>-21 413 645,84</b>	<b>-34 276 450,38</b>	<b>-9 228 316,36</b>

<b>IV – ANNEXES – PRESENTATION CROISEE</b>	<b>IV</b>
<b>PRESENTATION GENERALE</b>	<b>A1</b>

5 Interventions sociales et santé	6 Famille	7 Logement	8 Aménagt, services urbains, environnemt	9 Action économique	TOTAL GENERAL
--------------------------------------	--------------	---------------	--	------------------------	---------------

5 571 032,76	5 858 866,53	1 592 307,42	33 328 307,92	5 615 082,11	197 224 954,73
1 243 265,18	205 725,00	2 501 547,95	21 823 212,33	5 166 276,41	223 437 376,30
<b>-4 327 767,58</b>	<b>-5 653 141,53</b>	<b>909 240,53</b>	<b>-11 505 095,59</b>	<b>-448 805,70</b>	<b>26 212 421,57</b>
410 321,81	349 069,37	0,00	29 363 043,51	39 444,67	89 333 358,86
130 256,00	0,00	0,00	9 534 202,22	0,00	83 477 741,65
<b>-280 065,81</b>	<b>-349 069,37</b>	<b>0,00</b>	<b>-19 828 841,29</b>	<b>-39 444,67</b>	<b>-5 855 617,21</b>

0,00	0,00	0,00	0,00	0,00	0,00
0,00	0,00	0,00	0,00	0,00	0,00
<b>0,00</b>	<b>0,00</b>	<b>0,00</b>	<b>0,00</b>	<b>0,00</b>	<b>0,00</b>
211 794,48	161 130,54	0,00	12 974 347,37	17 393,25	18 556 381,44
115 000,00	70 000,00	0,00	6 479 105,36	0,00	8 831 135,74
<b>-96 794,48</b>	<b>-91 130,54</b>	<b>0,00</b>	<b>-6 495 242,01</b>	<b>-17 393,25</b>	<b>-9 725 245,70</b>

5 571 032,76	5 858 866,53	1 592 307,42	33 328 307,92	5 615 082,11	197 224 954,73
1 243 265,18	205 725,00	2 501 547,95	21 823 212,33	5 166 276,41	223 437 376,30
<b>-4 327 767,58</b>	<b>-5 653 141,53</b>	<b>909 240,53</b>	<b>-11 505 095,59</b>	<b>-448 805,70</b>	<b>26 212 421,57</b>
622 116,29	510 199,91	0,00	42 337 390,88	56 837,92	107 889 740,30
245 256,00	70 000,00	0,00	16 013 307,58	0,00	92 308 877,39
<b>-376 860,29</b>	<b>-440 199,91</b>	<b>0,00</b>	<b>-26 324 083,30</b>	<b>-56 837,92</b>	<b>-15 580 862,91</b>
<b>6 193 149,05</b>	<b>6 369 066,44</b>	<b>1 592 307,42</b>	<b>75 665 698,80</b>	<b>5 671 920,03</b>	<b>305 114 695,03</b>
<b>1 488 521,18</b>	<b>275 725,00</b>	<b>2 501 547,95</b>	<b>37 836 519,91</b>	<b>5 166 276,41</b>	<b>315 746 253,69</b>
<b>-4 704 627,87</b>	<b>-6 093 341,44</b>	<b>909 240,53</b>	<b>-37 829 178,89</b>	<b>-505 643,62</b>	<b>10 631 558,66</b>

## IV – ANNEXES

IV

## PRESENTATION CROISEE – VUE D'ENSEMBLE – SECTION DE FONCTIONNEMENT

A1

Comptes par nature	LIBELLE	920 Services généraux administrat° publiq. I	921 Sécurité et salubrité publiques	922 Enseignement - Formation	923 Culture
	<b>DEPENSES – REALISATIONS (1)</b>	<b>45 886 106,67</b>	<b>19 770 302,12</b>	<b>21 832 912,73</b>	<b>34 191 752,26</b>
<b>011</b>	<b>Charges à caractère général</b>	<b>17 157 188,01</b>	<b>488 849,25</b>	<b>333 295,77</b>	<b>2 702 372,45</b>
6042	Achats prestat° services (hors terrains)	0,00	0,00	0,00	0,00
60611	Eau et assainissement	1 499 339,02	0,00	0,00	0,00
60612	Energie - Electricité	2 674 413,34	0,00	0,00	0,00
60613	Chauffage urbain	1 855 837,74	0,00	0,00	0,00
60618	Autres fournitures non stockables	0,00	0,00	0,00	0,00
60621	Combustibles	76 283,80	0,00	0,00	0,00
60622	Carburants	646 591,38	0,00	0,00	0,00
60623	Alimentation	0,00	510,58	0,00	8 688,24
60624	Produits de traitement	0,00	0,00	0,00	409,99
60628	Autres fournitures non stockées	0,00	0,00	0,00	0,00
60631	Fournitures d'entretien	81 625,12	0,00	42 916,25	8 616,14
60632	Fournitures de petit équipement	539 182,42	60 644,85	14 404,02	133 129,83
60633	Fournitures de voirie	0,00	0,00	0,00	0,00
60636	Vêtements de travail	503 775,79	0,00	0,00	0,00
6064	Fournitures administratives	205 963,69	0,00	0,00	0,00
6065	Livres, disques, ... (médiathèque)	0,00	0,00	0,00	216 520,78
6067	Fournitures scolaires	0,00	0,00	12 464,90	0,00
6068	Autres matières et fournitures	0,00	101 771,10	0,00	2 845,88
611	Contrats de prestations de services	1 045 943,70	77 902,04	0,00	1 066 254,80
6132	Locations immobilières	0,00	0,00	0,00	1 479,60
6135	Locations mobilières	435 106,13	321,84	4 407,02	22 385,66
614	Charges locatives et de copropriété	0,00	0,00	0,00	0,00
61521	Entretien terrains	0,00	0,00	0,00	7 404,00
615221	Entretien, réparations bâtiments publics	303 166,57	0,00	158 848,38	82 334,41
615231	Entretien, réparations voiries	5 000,00	0,00	0,00	0,00

Comptes par nature	LIBELLE	920 Services généraux administrat° publiq. I	921 Sécurité et salubrité publiques	922 Enseignement - Formation	923 Culture
615232	Entretien, réparations réseaux	25 285,26	0,00	18 095,40	3 434,01
61524	Entretien bois et forêts	11 347,20	0,00	0,00	996,00
61551	Entretien matériel roulant	55 649,87	0,00	0,00	0,00
61558	Entretien autres biens mobiliers	216 467,40	65 301,70	28 016,57	17 187,88
6156	Maintenance	1 168 939,83	16 684,80	21 687,19	275 990,17
6161	Multirisques	420 105,61	0,00	0,00	54 859,96
6162	Assur. obligatoire dommage-construction	231 494,02	0,00	0,00	0,00
6168	Autres primes d'assurance	313 072,30	0,00	0,00	0,00
617	Etudes et recherches	90 754,28	0,00	24 480,00	7 110,02
6182	Documentation générale et technique	224 278,30	0,00	0,00	100,55
6184	Versements à des organismes de formation	224 272,43	0,00	0,00	0,00
6185	Frais de colloques et de séminaires	11 372,21	0,00	0,00	0,00
6188	Autres frais divers	442 273,62	0,00	0,00	12 091,00
6225	Indemnités aux comptable et régisseurs	10 279,70	0,00	0,00	0,00
6226	Honoraires	184 606,39	91 823,22	2 260,34	11 384,02
6227	Frais d'actes et de contentieux	559 957,71	0,00	0,00	0,00
6228	Divers	17 200,00	69 600,00	0,00	92 072,65
6231	Annonces et insertions	361 044,38	1 620,00	2 700,00	163 566,99
6232	Fêtes et cérémonies	13 390,94	873,60	724,00	0,00
6233	Foires et expositions	0,00	0,00	0,00	95 272,46
6236	Catalogues et imprimés	190 550,94	1 795,52	0,00	142 040,55
6237	Publications	84 070,96	0,00	0,00	11 000,00
6238	Divers	21 600,00	0,00	0,00	10 567,92
6241	Transports de biens	6 131,57	0,00	0,00	162 457,20
6247	Transports collectifs	300,00	0,00	0,00	480,00
6251	Voyages et déplacements	105 526,85	0,00	167,70	3 479,85
6255	Frais de déménagement	2 681,36	0,00	0,00	0,00
6256	Missions	561,90	0,00	0,00	0,00
6257	Réceptions	149 025,66	0,00	2 124,00	32 999,44
6261	Frais d'affranchissement	312 603,53	0,00	0,00	0,00
6262	Frais de télécommunications	432 331,17	0,00	0,00	0,00

Comptes par nature	LIBELLE	920 Services généraux administrat° publiq. I	921 Sécurité et salubrité publiques	922 Enseignement - Formation	923 Culture
627	Services bancaires et assimilés	20 369,97	0,00	0,00	5,00
6281	Concours divers (cotisations)	57 406,80	0,00	0,00	19 802,00
6282	Frais de gardiennage (églises, forêts, .	0,00	0,00	0,00	0,00
6283	Frais de nettoyage des locaux	1 304 377,37	0,00	0,00	0,00
62878	Remb. frais à d'autres organismes	4 164,23	0,00	0,00	0,00
6288	Autres services extérieurs	0,00	0,00	0,00	4 407,00
63512	Taxes foncières	0,00	0,00	0,00	0,00
6355	Taxes et impôts sur les véhicules	10 884,31	0,00	0,00	0,00
6358	Autres droits	581,24	0,00	0,00	1 585,00
637	Autres impôts, taxes (autres organismes)	0,00	0,00	0,00	29 413,45
<b>012</b>	<b>Charges de personnel, frais assimilés</b>	<b>25 787 752,21</b>	<b>8 204 213,34</b>	<b>19 629 980,74</b>	<b>18 242 022,83</b>
6218	Autre personnel extérieur	0,00	0,00	564 588,03	0,00
6336	Cotisations CNFPT et CDGFPT	112 196,60	35 231,12	88 611,01	91 834,82
6338	Autres impôts, taxes sur rémunérations	34 185,79	11 153,23	24 012,99	24 609,49
64111	Rémunération principale titulaires	12 266 120,61	4 098 022,95	8 760 255,80	8 738 838,71
64112	NBI, SFT, indemnité résidence	666 023,95	223 314,35	442 431,12	417 571,33
64118	Autres indemnités titulaires	3 440 846,69	1 455 323,11	1 395 230,30	1 493 421,09
64131	Rémunérations non tit.	1 046 740,14	200 236,59	3 473 015,85	2 157 471,70
64168	Autres emplois d'insertion	0,00	50 564,65	0,00	0,00
6417	Rémunérations des apprentis	58 757,29	0,00	47 097,80	0,00
6451	Cotisations à l'U.R.S.S.A.F.	2 741 248,30	761 621,38	2 106 249,94	2 292 722,27
6453	Cotisations aux caisses de retraites	4 017 120,18	1 215 370,76	2 658 681,50	2 705 513,42
6455	Cotisations pour assurance du personnel	236 035,44	0,00	0,00	0,00
6458	Cotis. aux autres organismes sociaux	447 671,20	153 375,20	69 806,40	320 040,00
64731	Allocations chômage versées directement	626 057,12	0,00	0,00	0,00
6475	Médecine du travail, pharmacie	87 940,90	0,00	0,00	0,00
6478	Autres charges sociales diverses	6 808,00	0,00	0,00	0,00
<b>014</b>	<b>Atténuations de produits</b>	<b>0,00</b>	<b>0,00</b>	<b>0,00</b>	<b>0,00</b>
739115	Prélève au titre de l'article 55 loi SRU	0,00	0,00	0,00	0,00
7398	Reverst., restitut° et prélève divers	0,00	0,00	0,00	0,00
<b>65</b>	<b>Autres charges de gestion courante</b>	<b>2 570 728,12</b>	<b>11 023 601,98</b>	<b>1 857 036,22</b>	<b>12 801 103,28</b>

Comptes par nature	LIBELLE	920 Services généraux administrat° publiq. I	921 Sécurité et salubrité publiques	922 Enseignement - Formation	923 Culture
651	Redevances pour licences, logiciels, ...	0,00	0,00	0,00	2 633,28
6531	Indemnités	1 175 838,62	0,00	0,00	0,00
6532	Frais de mission	3 844,59	0,00	0,00	0,00
6535	Formation	1 066,61	0,00	0,00	0,00
6536	Frais de représentation du maire	15 000,00	0,00	0,00	0,00
6541	Créances admises en non-valeur	0,00	0,00	0,00	0,00
6542	Créances éteintes	0,00	0,00	0,00	0,00
6553	Service d'incendie	0,00	10 954 601,98	0,00	0,00
65548	Autres contributions	0,00	0,00	0,00	0,00
6556	Indemnités de logement aux instituteurs	0,00	0,00	6 306,14	0,00
6558	Autres contributions obligatoires	0,00	0,00	1 268 272,23	0,00
65731	Subv. fonct. Etat	5 000,00	0,00	0,00	0,00
657361	Subv. fonct. Caisse des écoles	0,00	0,00	424 567,00	0,00
657362	Subv. fonct. CCAS	0,00	0,00	0,00	0,00
657363	Subv. fonct. Établ. à caractère adminis	0,00	0,00	0,00	2 700 000,00
65737	Autres établissements publics locaux	0,00	0,00	0,00	0,00
6574	Subv. fonct. Associat°, personnes privée	1 369 978,30	69 000,00	157 890,85	10 098 470,00
<b>67</b>	<b>Charges exceptionnelles</b>	<b>370 438,33</b>	<b>53 637,55</b>	<b>12 600,00</b>	<b>446 253,70</b>
6713	Secours et dots	0,00	3 637,55	0,00	0,00
6714	Bourses et prix	5 822,00	0,00	1 600,00	0,00
6718	Autres charges exceptionnelles gestion	253 481,14	0,00	0,00	0,00
673	Titres annulés (sur exercices antérieurs	7 404,00	0,00	0,00	0,00
6745	Subv. aux personnes de droit privé	35 000,00	0,00	0,00	0,00
6748	Autres subventions exceptionnelles	43 120,00	50 000,00	11 000,00	446 253,70
678	Autres charges exceptionnelles	25 611,19	0,00	0,00	0,00
	<b>RECETTES – REALISATIONS (1)</b>	<b>2 797 130,82</b>	<b>734 462,60</b>	<b>1 531 328,75</b>	<b>2 775 210,34</b>
<b>013</b>	<b>Atténuations de charges</b>	<b>121 280,71</b>	<b>0,00</b>	<b>0,00</b>	<b>0,00</b>
6419	Remboursements rémunérations personnel	67 222,39	0,00	0,00	0,00
6459	Rembourst charges SS et prévoyance	23 581,72	0,00	0,00	0,00
6479	Rembourst sur autres charges sociales	30 476,60	0,00	0,00	0,00
<b>70</b>	<b>Produits des services, du domaine, vente</b>	<b>1 726 761,51</b>	<b>227 806,00</b>	<b>971 862,41</b>	<b>1 864 105,72</b>

Comptes par nature	LIBELLE	920 Services généraux administrat° publiq. I	921 Sécurité et salubrité publiques	922 Enseignement - Formation	923 Culture
7018	Autres ventes de produits finis	0,00	0,00	0,00	0,00
70311	Concessions cimetières (produit net)	601 447,00	0,00	0,00	0,00
70312	Redevances funéraires	269 106,00	0,00	0,00	0,00
70321	Stationnement et location voie publique	0,00	0,00	0,00	0,00
70323	Redev. occupat° domaine public communal	523,00	0,00	0,00	0,00
70388	Autres redevances et recettes diverses	0,00	0,00	0,00	0,00
7062	Redevances services à caractère culturel	0,00	0,00	0,00	703 268,82
70631	Redevances services à caractère sportif	0,00	0,00	0,00	0,00
70632	Redevances services à caractère loisir	0,00	0,00	0,00	0,00
7066	Redevances services à caractère social	74 790,13	0,00	0,00	0,00
7067	Redev. services périscolaires et enseign	0,00	0,00	971 862,41	339 934,61
70688	Autres prestations de services	273 699,99	227 806,00	0,00	807 423,66
7083	Locations diverses (autres qu'immeubles)	0,00	0,00	0,00	0,00
70841	Mise à dispo personnel B.A. , régies	0,00	0,00	0,00	0,00
70846	Mise à dispo personnel GFP rattachement	17 926,10	0,00	0,00	0,00
70848	Mise à dispo personnel autres organismes	459 674,36	0,00	0,00	0,00
70876	Remb. frais par le GFP de rattachement	0,00	0,00	0,00	0,00
70878	Remb. frais par d'autres redevables	29 565,93	0,00	0,00	2 468,37
7088	Produits activités annexes (abonnements)	29,00	0,00	0,00	11 010,26
<b>73</b>	<b>Impôts et taxes</b>	<b>0,00</b>	<b>0,00</b>	<b>0,00</b>	<b>0,00</b>
73111	Taxes foncières et d'habitation	0,00	0,00	0,00	0,00
73211	Attribution de compensation	0,00	0,00	0,00	0,00
73221	FNGIR	0,00	0,00	0,00	0,00
73223	Fonds péréquation ress. com. et intercom	0,00	0,00	0,00	0,00
7343	Taxes sur les pylônes électriques	0,00	0,00	0,00	0,00
7351	Taxe consommation finale d'électricité	0,00	0,00	0,00	0,00
7362	Taxes de séjour	0,00	0,00	0,00	0,00
7364	Prélèvement sur les produits des jeux	0,00	0,00	0,00	0,00
7368	Taxes locales sur la publicité extérieur	0,00	0,00	0,00	0,00
7381	Taxes additionnelles droits de mutation	0,00	0,00	0,00	0,00
<b>74</b>	<b>Dotations et participations</b>	<b>143 974,84</b>	<b>506 656,60</b>	<b>475 488,71</b>	<b>674 617,52</b>

Comptes par nature	LIBELLE	920 Services généraux administrat° publiqu. I	921 Sécurité et salubrité publiques	922 Enseignement - Formation	923 Culture
7411	Dotation forfaitaire	0,00	0,00	0,00	0,00
744	FCTVA	0,00	0,00	0,00	0,00
745	Dotation spéciale instituteurs	0,00	0,00	0,00	0,00
7461	DGD	0,00	506 656,60	0,00	265 135,00
74712	Emplois d'avenir	0,00	0,00	0,00	0,00
74718	Autres participations Etat	143 974,84	0,00	475 488,71	219 644,14
7472	Participat° Régions	0,00	0,00	0,00	32 200,00
7473	Participat° Départements	0,00	0,00	0,00	15 000,00
74751	Participat° GFP de rattachement	0,00	0,00	0,00	0,00
74752	Recettes/fonds compens ch territoriales	0,00	0,00	0,00	0,00
7478	Participat° Autres organismes	0,00	0,00	0,00	142 638,38
748314	Dotat° unique compensat° spécif. TP	0,00	0,00	0,00	0,00
74834	Etat - Compens. exonérat° taxes foncière	0,00	0,00	0,00	0,00
74835	Etat - Compens. exonérat° taxe habitat°	0,00	0,00	0,00	0,00
<b>75</b>	<b>Autres produits de gestion courante</b>	<b>34 708,00</b>	<b>0,00</b>	<b>79 759,14</b>	<b>204 905,70</b>
752	Revenus des immeubles	34 708,00	0,00	79 759,14	191 158,34
757	Redevances versées par fermiers, conces.	0,00	0,00	0,00	13 747,36
758	Produits divers de gestion courante	0,00	0,00	0,00	0,00
<b>77</b>	<b>Produits exceptionnels</b>	<b>770 405,76</b>	<b>0,00</b>	<b>4 218,49</b>	<b>31 581,40</b>
7713	Libéralités reçues	125,00	0,00	0,00	30 000,00
7714	Recouvrt créances admises en non valeur	0,00	0,00	0,00	0,00
7718	Autres produits except. opérat° gestion	310 817,03	0,00	0,00	1 581,40
773	Mandats annulés (exercices antérieurs)	0,00	0,00	4 218,49	0,00
775	Produits des cessions d'immobilisations	257 212,84	0,00	0,00	0,00
7788	Produits exceptionnels divers	202 250,89	0,00	0,00	0,00

(1) A détailler par compte par nature, y compris les rattachements.



**IV – ANNEXES**

**IV**

**PRESENTATION CROISEE – VUE D’ENSEMBLE – SECTION DE FONCTIONNEMENT**

**A1**

924 Sport et jeunesse	925 Interventions sociales et santé	926 Famille	927 Logement	928 Aménagt, services urbains, environnemt	929 Action économique	TOTAL
10 172 560,80	5 571 032,76	5 858 866,53	1 592 307,42	33 328 307,92	5 615 082,11	183 819 231,32
1 228 547,28	137 884,38	4 589 038,04	1 053 790,52	7 184 275,41	1 705 964,52	36 581 205,63
1 700,00	0,00	0,00	0,00	0,00	0,00	1 700,00
11 143,86	0,00	0,00	2 936,36	112 828,48	0,00	1 626 247,72
165,60	0,00	0,00	0,00	1 779 156,22	0,00	4 453 735,16
0,00	0,00	0,00	0,00	0,00	0,00	1 855 837,74
0,00	0,00	0,00	0,00	2 785,80	0,00	2 785,80
0,00	0,00	0,00	0,00	0,00	0,00	76 283,80
0,00	0,00	0,00	0,00	0,00	0,00	646 591,38
240,82	0,00	0,00	0,00	4 284,81	0,00	13 724,45
1 184,23	0,00	0,00	0,00	0,00	0,00	1 594,22
65 200,36	0,00	0,00	0,00	1 876,40	0,00	67 076,76
5 416,80	0,00	0,00	0,00	3 949,92	0,00	142 524,23
126 074,65	0,00	0,00	0,00	427 088,45	8 931,85	1 309 456,07
0,00	0,00	0,00	0,00	220 237,82	3 262,27	223 500,09
0,00	0,00	0,00	0,00	5 136,00	0,00	508 911,79
0,00	0,00	0,00	0,00	0,00	0,00	205 963,69
0,00	0,00	2 593,25	0,00	0,00	0,00	219 114,03
0,00	0,00	0,00	0,00	0,00	0,00	12 464,90
0,00	0,00	0,00	0,00	4 657,31	0,00	109 274,29
240 429,12	0,00	4 370 519,78	0,00	745 411,22	9 282,00	7 555 742,66
0,00	0,00	0,00	105 927,37	0,00	96 000,00	203 406,97
790,24	0,00	214,56	0,00	3 555,18	210 402,07	677 182,70
0,00	0,00	0,00	242 934,10	0,00	0,00	242 934,10
121 447,30	0,00	0,00	0,00	296 361,40	0,00	425 212,70
52 293,14	0,00	0,00	0,00	0,00	37 911,00	634 553,50
0,00	0,00	0,00	0,00	637 018,45	0,00	642 018,45
4 315,08	0,00	0,00	0,00	371 393,99	0,00	422 523,74

924 Sport et jeunesse	925 Interventions sociales et santé	926 Famille	927 Logement	928 Aménagt, services urbains, environnemt	929 Action économique	TOTAL
0,00	0,00	0,00	0,00	5 808,00	0,00	18 151,20
10 428,78	0,00	0,00	0,00	74 594,20	0,00	140 672,85
1 351,00	0,00	0,00	0,00	80 629,97	0,00	408 954,52
391,62	0,00	0,00	0,00	3 025,00	0,00	1 486 718,61
0,00	0,00	0,00	0,00	0,00	0,00	474 965,57
0,00	0,00	0,00	0,00	0,00	0,00	231 494,02
0,00	0,00	0,00	0,00	175,00	0,00	313 247,30
0,00	0,00	0,00	0,00	31 228,47	0,00	153 572,77
0,00	0,00	0,00	0,00	453,00	0,00	224 831,85
0,00	80 265,68	0,00	0,00	922,00	0,00	305 460,11
0,00	0,00	0,00	0,00	0,00	450,00	11 822,21
187 584,75	0,00	0,00	0,00	0,00	10 056,00	652 005,37
0,00	0,00	0,00	0,00	0,00	0,00	10 279,70
130 488,40	5 756,00	1 140,00	0,00	51 140,72	36 447,17	515 046,26
0,00	0,00	0,00	0,00	15 264,89	0,00	575 222,60
2 030,40	0,00	0,00	8 224,00	2 280 260,00	0,00	2 469 387,05
3 996,00	0,00	864,00	0,00	16 082,34	0,00	549 873,71
3 138,50	0,00	213 706,45	0,00	375,00	0,00	232 208,49
68 494,00	5 500,00	0,00	0,00	0,00	0,00	169 266,46
8 740,80	0,00	0,00	0,00	0,00	0,00	343 127,81
0,00	0,00	0,00	0,00	0,00	0,00	95 070,96
0,00	0,00	0,00	0,00	960,00	0,00	33 127,92
0,00	0,00	0,00	0,00	0,00	0,00	168 588,77
0,00	0,00	0,00	0,00	1 600,00	0,00	2 380,00
0,00	0,00	0,00	0,00	0,00	0,00	109 174,40
0,00	0,00	0,00	0,00	0,00	0,00	2 681,36
0,00	0,00	0,00	0,00	0,00	0,00	561,90
385,00	0,00	0,00	0,00	0,00	739,15	185 273,25
0,00	0,00	0,00	0,00	0,00	0,00	312 603,53
0,00	0,00	0,00	0,00	0,00	0,00	432 331,17
0,00	0,00	0,00	0,00	0,00	0,00	20 374,97

924 Sport et jeunesse	925 Interventions sociales et santé	926 Famille	927 Logement	928 Aménagt, services urbains, environnemt	929 Action économique	TOTAL
0,00	42 644,70	0,00	0,00	5 591,37	0,00	125 444,87
27 248,23	0,00	0,00	0,00	0,00	0,00	27 248,23
0,00	0,00	0,00	0,00	0,00	0,00	1 304 377,37
163,00	0,00	0,00	0,00	0,00	0,00	4 327,23
153 705,60	3 718,00	0,00	0,00	0,00	0,00	161 830,60
0,00	0,00	0,00	693 768,69	0,00	0,00	693 768,69
0,00	0,00	0,00	0,00	424,00	0,00	11 308,31
0,00	0,00	0,00	0,00	0,00	0,00	2 166,24
0,00	0,00	0,00	0,00	0,00	1 292 483,01	1 321 896,46
<b>4 802 510,96</b>	<b>404 624,38</b>	<b>547 147,49</b>	<b>398 547,23</b>	<b>25 249 648,66</b>	<b>1 103 551,45</b>	<b>104 369 999,29</b>
0,00	0,00	0,00	0,00	0,00	0,00	564 588,03
22 908,47	1 755,73	2 594,55	1 818,66	116 635,54	4 946,47	478 532,97
7 202,50	585,38	864,74	595,92	35 554,19	1 649,06	140 413,29
2 458 890,62	196 862,82	288 814,17	228 707,69	12 309 682,10	559 875,57	49 906 071,04
155 395,49	14 874,35	14 928,49	9 588,52	665 671,88	35 030,53	2 644 830,01
637 833,63	72 390,80	83 750,67	44 949,34	3 900 962,27	196 206,91	12 720 914,81
146 211,44	0,00	2 469,60	3 821,44	1 190 421,63	0,00	8 220 388,39
0,00	0,00	0,00	0,00	0,00	4 001,13	54 565,78
0,00	0,00	0,00	0,00	87 805,99	0,00	193 661,08
495 777,96	37 013,84	54 051,15	38 368,62	2 588 538,61	103 054,79	11 218 646,86
781 391,65	62 464,58	90 496,52	63 756,24	3 863 824,45	176 177,39	15 634 796,69
0,00	0,00	0,00	0,00	0,00	0,00	236 035,44
96 899,20	4 824,00	9 177,60	6 940,80	490 552,00	22 609,60	1 621 896,00
0,00	0,00	0,00	0,00	0,00	0,00	626 057,12
0,00	13 852,88	0,00	0,00	0,00	0,00	101 793,78
0,00	0,00	0,00	0,00	0,00	0,00	6 808,00
<b>0,00</b>	<b>0,00</b>	<b>0,00</b>	<b>0,00</b>	<b>0,00</b>	<b>352 690,15</b>	<b>352 690,15</b>
0,00	0,00	0,00	0,00	0,00	0,00	0,00
0,00	0,00	0,00	0,00	0,00	352 690,15	352 690,15
<b>3 991 331,55</b>	<b>5 024 128,00</b>	<b>711 813,00</b>	<b>139 359,87</b>	<b>844 952,69</b>	<b>2 452 875,99</b>	<b>41 416 930,70</b>
0,00	0,00	0,00	0,00	0,00	0,00	2 633,28

924 Sport et jeunesse	925 Interventions sociales et santé	926 Famille	927 Logement	928 Aménagt, services urbains, environnemt	929 Action économique	TOTAL
0,00	0,00	0,00	0,00	0,00	0,00	1 175 838,62
0,00	0,00	0,00	0,00	0,00	0,00	3 844,59
0,00	0,00	0,00	0,00	0,00	0,00	1 066,61
0,00	0,00	0,00	0,00	0,00	0,00	15 000,00
0,00	0,00	0,00	0,00	0,00	0,00	0,00
0,00	0,00	0,00	0,00	0,00	0,00	0,00
0,00	0,00	0,00	0,00	0,00	0,00	10 954 601,98
0,00	0,00	0,00	0,00	195 977,69	0,00	195 977,69
0,00	0,00	0,00	0,00	0,00	0,00	6 306,14
75 626,55	0,00	0,00	139 359,87	0,00	225 875,99	1 709 134,64
0,00	0,00	0,00	0,00	0,00	0,00	5 000,00
0,00	0,00	0,00	0,00	0,00	0,00	424 567,00
0,00	4 580 150,00	0,00	0,00	0,00	0,00	4 580 150,00
0,00	0,00	0,00	0,00	0,00	0,00	2 700 000,00
0,00	0,00	0,00	0,00	0,00	1 785 000,00	1 785 000,00
3 915 705,00	443 978,00	711 813,00	0,00	648 975,00	442 000,00	17 857 810,15
<b>150 171,01</b>	<b>4 396,00</b>	<b>10 868,00</b>	<b>609,80</b>	<b>49 431,16</b>	<b>0,00</b>	<b>1 098 405,55</b>
0,00	0,00	9 868,00	0,00	0,00	0,00	13 505,55
2 671,01	0,00	0,00	0,00	0,00	0,00	10 093,01
0,00	0,00	0,00	609,80	0,00	0,00	254 090,94
0,00	0,00	0,00	0,00	49 431,16	0,00	56 835,16
0,00	0,00	0,00	0,00	0,00	0,00	35 000,00
147 500,00	4 396,00	1 000,00	0,00	0,00	0,00	703 269,70
0,00	0,00	0,00	0,00	0,00	0,00	25 611,19
<b>1 733 010,28</b>	<b>1 243 265,18</b>	<b>205 725,00</b>	<b>2 501 547,95</b>	<b>21 823 212,33</b>	<b>5 166 276,41</b>	<b>40 511 169,66</b>
<b>0,00</b>	<b>0,00</b>	<b>0,00</b>	<b>0,00</b>	<b>0,00</b>	<b>0,00</b>	<b>121 280,71</b>
0,00	0,00	0,00	0,00	0,00	0,00	67 222,39
0,00	0,00	0,00	0,00	0,00	0,00	23 581,72
0,00	0,00	0,00	0,00	0,00	0,00	30 476,60
<b>678 344,61</b>	<b>81 899,74</b>	<b>14 105,00</b>	<b>742 385,54</b>	<b>4 361 768,97</b>	<b>2 933 853,29</b>	<b>13 602 892,79</b>
0,00	0,00	0,00	0,00	5 500,00	0,00	5 500,00

924 Sport et jeunesse	925 Interventions sociales et santé	926 Famille	927 Logement	928 Aménagt, services urbains, environnemt	929 Action économique	TOTAL
0,00	0,00	0,00	0,00	0,00	0,00	601 447,00
0,00	0,00	0,00	0,00	0,00	0,00	269 106,00
0,00	0,00	0,00	0,00	0,00	0,00	3 235 522,67
0,00	0,00	0,00	208 622,62	1 117 395,77	2 905 674,61	4 232 216,00
1 207,00	0,00	0,00	93 548,39	360,00	0,00	95 115,39
0,00	0,00	0,00	0,00	0,00	0,00	703 268,82
20 145,00	0,00	0,00	0,00	0,00	0,00	20 145,00
157 349,40	0,00	0,00	0,00	0,00	0,00	157 349,40
0,00	0,00	0,00	0,00	0,00	0,00	74 790,13
13 826,50	0,00	0,00	0,00	0,00	0,00	1 325 623,52
72 632,00	0,00	14 105,00	0,00	0,00	28 178,68	1 423 845,33
29 410,00	0,00	0,00	0,00	0,00	0,00	29 410,00
0,00	81 899,74	0,00	0,00	0,00	0,00	81 899,74
0,00	0,00	0,00	0,00	0,00	0,00	17 926,10
0,00	0,00	0,00	0,00	0,00	0,00	459 674,36
383 774,71	0,00	0,00	0,00	0,00	0,00	383 774,71
0,00	0,00	0,00	440 214,53	0,00	0,00	472 248,83
0,00	0,00	0,00	0,00	2 990,53	0,00	14 029,79
<b>0,00</b>	<b>0,00</b>	<b>0,00</b>	<b>0,00</b>	<b>0,00</b>	<b>2 065 237,59</b>	<b>2 065 237,59</b>
0,00	0,00	0,00	0,00	0,00	0,00	0,00
0,00	0,00	0,00	0,00	0,00	0,00	0,00
0,00	0,00	0,00	0,00	0,00	0,00	0,00
0,00	0,00	0,00	0,00	0,00	0,00	0,00
0,00	0,00	0,00	0,00	0,00	0,00	0,00
0,00	0,00	0,00	0,00	0,00	0,00	0,00
0,00	0,00	0,00	0,00	0,00	1 254 046,16	1 254 046,16
0,00	0,00	0,00	0,00	0,00	0,00	0,00
0,00	0,00	0,00	0,00	0,00	811 191,43	811 191,43
0,00	0,00	0,00	0,00	0,00	0,00	0,00
<b>1 050 585,67</b>	<b>789 717,27</b>	<b>191 620,00</b>	<b>0,00</b>	<b>523 247,00</b>	<b>53 717,87</b>	<b>4 409 625,48</b>
0,00	0,00	0,00	0,00	0,00	0,00	0,00

924 Sport et jeunesse	925 Interventions sociales et santé	926 Famille	927 Logement	928 Aménagt, services urbains, environnemt	929 Action économique	TOTAL
0,00	0,00	0,00	0,00	0,00	0,00	0,00
0,00	0,00	0,00	0,00	0,00	0,00	0,00
0,00	0,00	0,00	0,00	0,00	0,00	771 791,60
0,00	0,00	0,00	0,00	0,00	19 087,54	19 087,54
885 015,67	0,00	0,00	0,00	40 000,00	34 630,33	1 798 753,69
63 057,50	0,00	0,00	0,00	0,00	0,00	95 257,50
78 812,00	0,00	191 620,00	0,00	0,00	0,00	285 432,00
0,00	0,00	0,00	0,00	0,00	0,00	0,00
0,00	0,00	0,00	0,00	483 247,00	0,00	483 247,00
23 700,50	789 717,27	0,00	0,00	0,00	0,00	956 056,15
0,00	0,00	0,00	0,00	0,00	0,00	0,00
0,00	0,00	0,00	0,00	0,00	0,00	0,00
0,00	0,00	0,00	0,00	0,00	0,00	0,00
<b>4 080,00</b>	<b>371 648,17</b>	<b>0,00</b>	<b>1 686 888,41</b>	<b>546 199,29</b>	<b>113 467,66</b>	<b>3 041 656,37</b>
4 080,00	54 046,05	0,00	1 486 824,74	26 088,67	113 467,66	1 990 132,60
0,00	317 602,12	0,00	0,00	0,00	0,00	331 349,48
0,00	0,00	0,00	200 063,67	520 110,62	0,00	720 174,29
<b>0,00</b>	<b>0,00</b>	<b>0,00</b>	<b>72 274,00</b>	<b>16 391 997,07</b>	<b>0,00</b>	<b>17 270 476,72</b>
0,00	0,00	0,00	0,00	0,00	0,00	30 125,00
0,00	0,00	0,00	0,00	0,00	0,00	0,00
0,00	0,00	0,00	0,00	15 060 394,44	0,00	15 372 792,87
0,00	0,00	0,00	72 274,00	0,00	0,00	76 492,49
0,00	0,00	0,00	0,00	1 328 100,00	0,00	1 585 312,84
0,00	0,00	0,00	0,00	3 502,63	0,00	205 753,52

## IV – ANNEXES

## PRESENTATION CROISEE – SECTION DE FONCTIONNEMENT – PRESENTATION DETAILLEE

IV

A1

## PRESENTATION PAR NATURE – 920 – Services généraux des administrations publiques locales

Comptes par nature	LIBELLE	920-2 Administration générale		
		920-20 Administration générale collectivité	920-21 Assemblée locale	920-22 Administration générale de l'état
	<b>DEPENSES – REALISATIONS (1)</b>	<b>34 316 063,25</b>	<b>1 767 526,86</b>	<b>5 473 891,68</b>
<b>011</b>	<b>Charges à caractère général</b>	<b>15 837 146,45</b>	<b>0,00</b>	<b>20 244,12</b>
60611	Eau et assainissement	1 499 339,02	0,00	0,00
60612	Energie - Electricité	2 674 413,34	0,00	0,00
60613	Chauffage urbain	1 855 837,74	0,00	0,00
60621	Combustibles	76 283,80	0,00	0,00
60622	Carburants	646 591,38	0,00	0,00
60631	Fournitures d'entretien	81 625,12	0,00	0,00
60632	Fournitures de petit équipement	508 431,57	0,00	0,00
60636	Vêtements de travail	503 775,79	0,00	0,00
6064	Fournitures administratives	191 778,17	0,00	14 185,52
611	Contrats de prestations de services	1 044 255,08	0,00	0,00
6135	Locations mobilières	90 755,03	0,00	3 600,00
615221	Entretien, réparations bâtiments publics	271 360,69	0,00	0,00
615231	Entretien, réparations voiries	5 000,00	0,00	0,00
615232	Entretien, réparations réseaux	25 155,55	0,00	0,00
61524	Entretien bois et forêts	11 347,20	0,00	0,00
61551	Entretien matériel roulant	55 649,87	0,00	0,00
61558	Entretien autres biens mobiliers	212 741,85	0,00	2 458,60
6156	Maintenance	1 168 939,83	0,00	0,00
6161	Multirisques	420 105,61	0,00	0,00
6162	Assur. obligatoire dommage-construction	231 494,02	0,00	0,00
6168	Autres primes d'assurance	313 072,30	0,00	0,00
617	Etudes et recherches	90 754,28	0,00	0,00

Comptes par nature	LIBELLE	920-2 Administration générale		
		920-20 Administration générale collectivité	920-21 Assemblée locale	920-22 Administration générale de l'état
6182	Documentation générale et technique	224 278,30	0,00	0,00
6184	Versements à des organismes de formation	224 272,43	0,00	0,00
6185	Frais de colloques et de séminaires	11 372,21	0,00	0,00
6188	Autres frais divers	441 422,38	0,00	0,00
6225	Indemnités aux comptable et régisseurs	10 279,70	0,00	0,00
6226	Honoraires	67 590,86	0,00	0,00
6227	Frais d'actes et de contentieux	559 681,08	0,00	0,00
6228	Divers	17 200,00	0,00	0,00
6231	Annonces et insertions	43 676,22	0,00	0,00
6232	Fêtes et cérémonies	0,00	0,00	0,00
6236	Catalogues et imprimés	0,00	0,00	0,00
6237	Publications	0,00	0,00	0,00
6238	Divers	0,00	0,00	0,00
6241	Transports de biens	0,00	0,00	0,00
6247	Transports collectifs	0,00	0,00	0,00
6251	Voyages et déplacements	99 628,06	0,00	0,00
6255	Frais de déménagement	2 681,36	0,00	0,00
6256	Missions	561,90	0,00	0,00
6257	Réceptions	20 523,33	0,00	0,00
6261	Frais d'affranchissement	312 603,53	0,00	0,00
6262	Frais de télécommunications	432 331,17	0,00	0,00
627	Services bancaires et assimilés	20 369,97	0,00	0,00
6281	Concours divers (cotisations)	50 540,80	0,00	0,00
6283	Frais de nettoyage des locaux	1 304 377,37	0,00	0,00
62878	Remb. frais à d'autres organismes	4 164,23	0,00	0,00
6355	Taxes et impôts sur les véhicules	10 884,31	0,00	0,00
6358	Autres droits	0,00	0,00	0,00
<b>012</b>	<b>Charges de personnel, frais assimilés</b>	<b>17 293 790,97</b>	<b>576 688,24</b>	<b>5 453 647,56</b>
6336	Cotisations CNFPT et CDGFPT	73 036,86	1 021,12	26 241,27
6338	Autres impôts, taxes sur rémunérations	22 880,62	340,24	7 815,77



Comptes par nature	LIBELLE	920-2 Administration générale		
		920-20 Administration générale collectivité	920-21 Assemblée locale	920-22 Administration générale de l'état
64111	Rémunération principale titulaires	8 291 778,54	123 404,10	2 756 926,58
64112	NBI, SFT, indemnité résidence	435 971,46	7 083,13	167 442,20
64118	Autres indemnités titulaires	2 462 968,63	32 200,46	599 707,29
64131	Rémunérations non tit.	444 043,34	0,00	325 204,88
6417	Rémunérations des apprentis	56 307,19	0,00	2 450,10
6451	Cotisations à l'U.R.S.S.A.F.	1 588 498,19	281 091,11	590 283,21
6453	Cotisations aux caisses de retraites	2 669 003,88	128 140,08	868 119,46
6455	Cotisations pour assurance du personnel	236 035,44	0,00	0,00
6458	Cotis. aux autres organismes sociaux	292 460,80	3 408,00	109 456,80
64731	Allocations chômage versées directement	626 057,12	0,00	0,00
6475	Médecine du travail, pharmacie	87 940,90	0,00	0,00
6478	Autres charges sociales diverses	6 808,00	0,00	0,00
<b>014</b>	<b>Atténuations de produits</b>	<b>0,00</b>	<b>0,00</b>	<b>0,00</b>
<b>65</b>	<b>Autres charges de gestion courante</b>	<b>900 869,50</b>	<b>1 190 838,62</b>	<b>0,00</b>
6531	Indemnités	0,00	1 175 838,62	0,00
6532	Frais de mission	3 844,59	0,00	0,00
6535	Formation	1 066,61	0,00	0,00
6536	Frais de représentation du maire	0,00	15 000,00	0,00
65731	Subv. fonct. Etat	0,00	0,00	0,00
6574	Subv. fonct. Associat°, personnes privée	895 958,30	0,00	0,00
<b>67</b>	<b>Charges exceptionnelles</b>	<b>284 256,33</b>	<b>0,00</b>	<b>0,00</b>
6714	Bourses et prix	0,00	0,00	0,00
6718	Autres charges exceptionnelles gestion	251 241,14	0,00	0,00
673	Titres annulés (sur exercices antérieurs	7 404,00	0,00	0,00
6745	Subv. aux personnes de droit privé	0,00	0,00	0,00
6748	Autres subventions exceptionnelles	0,00	0,00	0,00
678	Autres charges exceptionnelles	25 611,19	0,00	0,00
	<b>RECETTES – REALISATIONS (1)</b>	<b>1 257 465,46</b>	<b>0,00</b>	<b>123 403,56</b>
<b>013</b>	<b>Atténuations de charges</b>	<b>121 280,71</b>	<b>0,00</b>	<b>0,00</b>
6419	Remboursements rémunérations personnel	67 222,39	0,00	0,00

Comptes par nature	LIBELLE	920-2 Administration générale		
		920-20 Administration générale collectivité	920-21 Assemblée locale	920-22 Administration générale de l'état
6459	Rembourst charges SS et prévoyance	23 581,72	0,00	0,00
6479	Rembourst sur autres charges sociales	30 476,60	0,00	0,00
<b>70</b>	<b>Produits des services, du domaine, vente</b>	<b>507 166,39</b>	<b>0,00</b>	<b>0,00</b>
70311	Concessions cimetières (produit net)	0,00	0,00	0,00
70312	Redevances funéraires	0,00	0,00	0,00
70323	Redev. occupat° domaine public communal	0,00	0,00	0,00
7066	Redevances services à caractère social	0,00	0,00	0,00
70688	Autres prestations de services	0,00	0,00	0,00
70846	Mise à dispo personnel GFP rattachement	17 926,10	0,00	0,00
70848	Mise à dispo personnel autres organismes	459 674,36	0,00	0,00
70878	Remb. frais par d'autres redevables	29 565,93	0,00	0,00
7088	Produits activités annexes (abonnements)	0,00	0,00	0,00
<b>73</b>	<b>Impôts et taxes</b>	<b>0,00</b>	<b>0,00</b>	<b>0,00</b>
<b>74</b>	<b>Dotations et participations</b>	<b>20 571,28</b>	<b>0,00</b>	<b>123 403,56</b>
74718	Autres participations Etat	20 571,28	0,00	123 403,56
<b>75</b>	<b>Autres produits de gestion courante</b>	<b>34 708,00</b>	<b>0,00</b>	<b>0,00</b>
752	Revenus des immeubles	34 708,00	0,00	0,00
<b>77</b>	<b>Produits exceptionnels</b>	<b>573 739,08</b>	<b>0,00</b>	<b>0,00</b>
7713	Libéralités reçues	125,00	0,00	0,00
7718	Autres produits except. opérat° gestion	310 817,03	0,00	0,00
775	Produits des cessions d'immobilisations	60 546,16	0,00	0,00
7788	Produits exceptionnels divers	202 250,89	0,00	0,00

(1) A détailler par compte par nature, y compris les rattachements.

<b>IV – ANNEXES</b>	<b>IV</b>
<b>PRESENTATION CROISEE – SECTION DE FONCTIONNEMENT – PRESENTATION DETAILLEE</b>	<b>A1</b>

## PRESENTATION PAR NATURE – 920 – Services généraux des administrations publiques locales

920-2 Administration générale					920-3 Justice	920-4 Coopérat° décentralisée, act° européenne		TOTAL DE LA FONCTION 920
920-23 Information, communication, publicité	920-24 Fêtes et cérémonies	920-25 Aides assoc. (non classées ailleurs)	920-26 Cimetières et pompes funèbres	Sous-Total 920-2		920-41 Subvention globale	920-48 Autres act° coopération décentralisée	
2 505 808,64	583 143,37	766 305,08	17 452,40	45 430 191,28	0,00	0,00	455 915,39	45 886 106,67
1 051 065,21	171 137,75	35 452,99	15 212,40	17 130 258,92	0,00	0,00	26 929,09	17 157 188,01
0,00	0,00	0,00	0,00	1 499 339,02	0,00	0,00	0,00	1 499 339,02
0,00	0,00	0,00	0,00	2 674 413,34	0,00	0,00	0,00	2 674 413,34
0,00	0,00	0,00	0,00	1 855 837,74	0,00	0,00	0,00	1 855 837,74
0,00	0,00	0,00	0,00	76 283,80	0,00	0,00	0,00	76 283,80
0,00	0,00	0,00	0,00	646 591,38	0,00	0,00	0,00	646 591,38
0,00	0,00	0,00	0,00	81 625,12	0,00	0,00	0,00	81 625,12
7 670,97	10 561,68	2 867,40	9 650,80	539 182,42	0,00	0,00	0,00	539 182,42
0,00	0,00	0,00	0,00	503 775,79	0,00	0,00	0,00	503 775,79
0,00	0,00	0,00	0,00	205 963,69	0,00	0,00	0,00	205 963,69
0,00	0,00	0,00	0,00	1 044 255,08	0,00	0,00	1 688,62	1 045 943,70
315 472,81	19 716,69	0,00	5 561,60	435 106,13	0,00	0,00	0,00	435 106,13
0,00	0,00	31 805,88	0,00	303 166,57	0,00	0,00	0,00	303 166,57
0,00	0,00	0,00	0,00	5 000,00	0,00	0,00	0,00	5 000,00
0,00	0,00	129,71	0,00	25 285,26	0,00	0,00	0,00	25 285,26
0,00	0,00	0,00	0,00	11 347,20	0,00	0,00	0,00	11 347,20
0,00	0,00	0,00	0,00	55 649,87	0,00	0,00	0,00	55 649,87
447,10	819,85	0,00	0,00	216 467,40	0,00	0,00	0,00	216 467,40
0,00	0,00	0,00	0,00	1 168 939,83	0,00	0,00	0,00	1 168 939,83
0,00	0,00	0,00	0,00	420 105,61	0,00	0,00	0,00	420 105,61
0,00	0,00	0,00	0,00	231 494,02	0,00	0,00	0,00	231 494,02
0,00	0,00	0,00	0,00	313 072,30	0,00	0,00	0,00	313 072,30

920-2 Administration générale					920-3 Justice	920-4		TOTAL DE LA FONCTION 920
920-23 Information, communication, publicité	920-24 Fêtes et cérémonies	920-25 Aides assoc. (non classées ailleurs)	920-26 Cimetières et pompes funèbres	Sous-Total 920-2		Coopérat° décentralisée, act° européenne	920-48 Autres act° coopération décentralisée	
0,00	0,00	0,00	0,00	90 754,28	0,00	0,00	0,00	90 754,28
0,00	0,00	0,00	0,00	224 278,30	0,00	0,00	0,00	224 278,30
0,00	0,00	0,00	0,00	224 272,43	0,00	0,00	0,00	224 272,43
0,00	0,00	0,00	0,00	11 372,21	0,00	0,00	0,00	11 372,21
106,80	0,00	0,00	0,00	441 529,18	0,00	0,00	744,44	442 273,62
0,00	0,00	0,00	0,00	10 279,70	0,00	0,00	0,00	10 279,70
116 047,53	968,00	0,00	0,00	184 606,39	0,00	0,00	0,00	184 606,39
276,63	0,00	0,00	0,00	559 957,71	0,00	0,00	0,00	559 957,71
0,00	0,00	0,00	0,00	17 200,00	0,00	0,00	0,00	17 200,00
313 618,16	0,00	0,00	0,00	357 294,38	0,00	0,00	3 750,00	361 044,38
0,00	10 247,50	0,00	0,00	10 247,50	0,00	0,00	3 143,44	13 390,94
190 550,94	0,00	0,00	0,00	190 550,94	0,00	0,00	0,00	190 550,94
84 070,96	0,00	0,00	0,00	84 070,96	0,00	0,00	0,00	84 070,96
21 600,00	0,00	0,00	0,00	21 600,00	0,00	0,00	0,00	21 600,00
0,00	6 131,57	0,00	0,00	6 131,57	0,00	0,00	0,00	6 131,57
0,00	300,00	0,00	0,00	300,00	0,00	0,00	0,00	300,00
0,00	0,00	0,00	0,00	99 628,06	0,00	0,00	5 898,79	105 526,85
0,00	0,00	0,00	0,00	2 681,36	0,00	0,00	0,00	2 681,36
0,00	0,00	0,00	0,00	561,90	0,00	0,00	0,00	561,90
1 203,31	121 811,22	0,00	0,00	143 537,86	0,00	0,00	5 487,80	149 025,66
0,00	0,00	0,00	0,00	312 603,53	0,00	0,00	0,00	312 603,53
0,00	0,00	0,00	0,00	432 331,17	0,00	0,00	0,00	432 331,17
0,00	0,00	0,00	0,00	20 369,97	0,00	0,00	0,00	20 369,97
0,00	0,00	650,00	0,00	51 190,80	0,00	0,00	6 216,00	57 406,80
0,00	0,00	0,00	0,00	1 304 377,37	0,00	0,00	0,00	1 304 377,37
0,00	0,00	0,00	0,00	4 164,23	0,00	0,00	0,00	4 164,23
0,00	0,00	0,00	0,00	10 884,31	0,00	0,00	0,00	10 884,31
0,00	581,24	0,00	0,00	581,24	0,00	0,00	0,00	581,24
<b>1 454 743,43</b>	<b>412 005,62</b>	<b>297 212,09</b>	<b>0,00</b>	<b>25 488 087,91</b>	<b>0,00</b>	<b>0,00</b>	<b>299 664,30</b>	<b>25 787 752,21</b>

920-2 Administration générale					920-3 Justice	920-4 Coopérat° décentralisée, act° européenne		TOTAL DE LA FONCTION 920
920-23 Information, communication, publicité	920-24 Fêtes et cérémonies	920-25 Aides assoc. (non classées ailleurs)	920-26 Cimetières et pompes funèbres	Sous-Total 920-2		920-41 Subvention globale	920-48 Autres act° coopération décentralisée	
7 048,66	1 881,35	1 534,13	0,00	110 763,39	0,00	0,00	1 433,21	112 196,60
1 697,34	626,96	347,16	0,00	33 708,09	0,00	0,00	477,70	34 185,79
598 805,70	215 808,45	117 627,15	0,00	12 104 350,52	0,00	0,00	161 770,09	12 266 120,61
31 777,67	8 323,61	5 171,71	0,00	655 769,78	0,00	0,00	10 254,17	666 023,95
204 930,15	71 930,89	30 745,30	0,00	3 402 482,72	0,00	0,00	38 363,97	3 440 846,69
217 676,38	0,00	58 176,74	0,00	1 045 101,34	0,00	0,00	1 638,80	1 046 740,14
0,00	0,00	0,00	0,00	58 757,29	0,00	0,00	0,00	58 757,29
173 331,63	39 193,49	38 993,10	0,00	2 711 390,73	0,00	0,00	29 857,57	2 741 248,30
193 915,90	66 994,47	39 970,40	0,00	3 966 144,19	0,00	0,00	50 975,99	4 017 120,18
0,00	0,00	0,00	0,00	236 035,44	0,00	0,00	0,00	236 035,44
25 560,00	7 246,40	4 646,40	0,00	442 778,40	0,00	0,00	4 892,80	447 671,20
0,00	0,00	0,00	0,00	626 057,12	0,00	0,00	0,00	626 057,12
0,00	0,00	0,00	0,00	87 940,90	0,00	0,00	0,00	87 940,90
0,00	0,00	0,00	0,00	6 808,00	0,00	0,00	0,00	6 808,00
<b>0,00</b>	<b>0,00</b>	<b>0,00</b>	<b>0,00</b>	<b>0,00</b>	<b>0,00</b>	<b>0,00</b>	<b>0,00</b>	<b>0,00</b>
<b>0,00</b>	<b>0,00</b>	<b>398 220,00</b>	<b>0,00</b>	<b>2 489 928,12</b>	<b>0,00</b>	<b>0,00</b>	<b>80 800,00</b>	<b>2 570 728,12</b>
0,00	0,00	0,00	0,00	1 175 838,62	0,00	0,00	0,00	1 175 838,62
0,00	0,00	0,00	0,00	3 844,59	0,00	0,00	0,00	3 844,59
0,00	0,00	0,00	0,00	1 066,61	0,00	0,00	0,00	1 066,61
0,00	0,00	0,00	0,00	15 000,00	0,00	0,00	0,00	15 000,00
0,00	0,00	0,00	0,00	0,00	0,00	0,00	5 000,00	5 000,00
0,00	0,00	398 220,00	0,00	1 294 178,30	0,00	0,00	75 800,00	1 369 978,30
<b>0,00</b>	<b>0,00</b>	<b>35 420,00</b>	<b>2 240,00</b>	<b>321 916,33</b>	<b>0,00</b>	<b>0,00</b>	<b>48 522,00</b>	<b>370 438,33</b>
0,00	0,00	0,00	0,00	0,00	0,00	0,00	5 822,00	5 822,00
0,00	0,00	0,00	2 240,00	253 481,14	0,00	0,00	0,00	253 481,14
0,00	0,00	0,00	0,00	7 404,00	0,00	0,00	0,00	7 404,00
0,00	0,00	0,00	0,00	0,00	0,00	0,00	35 000,00	35 000,00
0,00	0,00	35 420,00	0,00	35 420,00	0,00	0,00	7 700,00	43 120,00

920-2 Administration générale					920-3 Justice	920-4 Coopérat° décentralisée, act° européenne		TOTAL DE LA FONCTION 920
920-23 Information, communication, publicité	920-24 Fêtes et cérémonies	920-25 Aides assoc. (non classées ailleurs)	920-26 Cimetières et pompes funèbres	Sous-Total 920-2		920-41 Subvention globale	920-48 Autres act° coopération décentralisée	
0,00	0,00	0,00	0,00	25 611,19	0,00	0,00	0,00	25 611,19
<b>273 728,99</b>	<b>0,00</b>	<b>523,00</b>	<b>1 142 009,81</b>	<b>2 797 130,82</b>	<b>0,00</b>	<b>0,00</b>	<b>0,00</b>	<b>2 797 130,82</b>
<b>0,00</b>	<b>0,00</b>	<b>0,00</b>	<b>0,00</b>	<b>121 280,71</b>	<b>0,00</b>	<b>0,00</b>	<b>0,00</b>	<b>121 280,71</b>
0,00	0,00	0,00	0,00	67 222,39	0,00	0,00	0,00	67 222,39
0,00	0,00	0,00	0,00	23 581,72	0,00	0,00	0,00	23 581,72
0,00	0,00	0,00	0,00	30 476,60	0,00	0,00	0,00	30 476,60
<b>273 728,99</b>	<b>0,00</b>	<b>523,00</b>	<b>945 343,13</b>	<b>1 726 761,51</b>	<b>0,00</b>	<b>0,00</b>	<b>0,00</b>	<b>1 726 761,51</b>
0,00	0,00	0,00	601 447,00	601 447,00	0,00	0,00	0,00	601 447,00
0,00	0,00	0,00	269 106,00	269 106,00	0,00	0,00	0,00	269 106,00
0,00	0,00	523,00	0,00	523,00	0,00	0,00	0,00	523,00
0,00	0,00	0,00	74 790,13	74 790,13	0,00	0,00	0,00	74 790,13
273 699,99	0,00	0,00	0,00	273 699,99	0,00	0,00	0,00	273 699,99
0,00	0,00	0,00	0,00	17 926,10	0,00	0,00	0,00	17 926,10
0,00	0,00	0,00	0,00	459 674,36	0,00	0,00	0,00	459 674,36
0,00	0,00	0,00	0,00	29 565,93	0,00	0,00	0,00	29 565,93
29,00	0,00	0,00	0,00	29,00	0,00	0,00	0,00	29,00
<b>0,00</b>	<b>0,00</b>	<b>0,00</b>	<b>0,00</b>	<b>0,00</b>	<b>0,00</b>	<b>0,00</b>	<b>0,00</b>	<b>0,00</b>
<b>0,00</b>	<b>0,00</b>	<b>0,00</b>	<b>0,00</b>	<b>143 974,84</b>	<b>0,00</b>	<b>0,00</b>	<b>0,00</b>	<b>143 974,84</b>
0,00	0,00	0,00	0,00	143 974,84	0,00	0,00	0,00	143 974,84
<b>0,00</b>	<b>0,00</b>	<b>0,00</b>	<b>0,00</b>	<b>34 708,00</b>	<b>0,00</b>	<b>0,00</b>	<b>0,00</b>	<b>34 708,00</b>
0,00	0,00	0,00	0,00	34 708,00	0,00	0,00	0,00	34 708,00
<b>0,00</b>	<b>0,00</b>	<b>0,00</b>	<b>196 666,68</b>	<b>770 405,76</b>	<b>0,00</b>	<b>0,00</b>	<b>0,00</b>	<b>770 405,76</b>
0,00	0,00	0,00	0,00	125,00	0,00	0,00	0,00	125,00
0,00	0,00	0,00	0,00	310 817,03	0,00	0,00	0,00	310 817,03
0,00	0,00	0,00	196 666,68	257 212,84	0,00	0,00	0,00	257 212,84
0,00	0,00	0,00	0,00	202 250,89	0,00	0,00	0,00	202 250,89

## IV – ANNEXES

IV

## PRESENTATION CROISEE – SECTION DE FONCTIONNEMENT – PRESENTATION DETAILLEE

A1

## PRESENTATION PAR NATURE – 921 – Sécurité et salubrité publiques

Comptes par nature	LIBELLE	921-1 Sécurité intérieure				
		921-10 Services communs	921-11 Police nationale	921-12 Police municipale	921-13 Pompiers, incendies et secours	921-14 Autres services de protection civile
	<b>DEPENSES – REALISATIONS (1)</b>	<b>273 501,01</b>	<b>0,00</b>	<b>7 578 321,08</b>	<b>10 958 239,53</b>	<b>0,00</b>
<b>011</b>	<b>Charges à caractère général</b>	<b>0,00</b>	<b>0,00</b>	<b>172 181,93</b>	<b>0,00</b>	<b>0,00</b>
60623	Alimentation	0,00	0,00	510,58	0,00	0,00
60632	Fournitures de petit équipement	0,00	0,00	21 578,63	0,00	0,00
6068	Autres matières et fournitures	0,00	0,00	0,00	0,00	0,00
611	Contrats de prestations de services	0,00	0,00	1 728,00	0,00	0,00
6135	Locations mobilières	0,00	0,00	0,00	0,00	0,00
61558	Entretien autres biens mobiliers	0,00	0,00	60 284,40	0,00	0,00
6156	Maintenance	0,00	0,00	16 684,80	0,00	0,00
6226	Honoraires	0,00	0,00	0,00	0,00	0,00
6228	Divers	0,00	0,00	69 600,00	0,00	0,00
6231	Annonces et insertions	0,00	0,00	0,00	0,00	0,00
6232	Fêtes et cérémonies	0,00	0,00	0,00	0,00	0,00
6236	Catalogues et imprimés	0,00	0,00	1 795,52	0,00	0,00
<b>012</b>	<b>Charges de personnel, frais assimilés</b>	<b>233 501,01</b>	<b>0,00</b>	<b>7 406 139,15</b>	<b>0,00</b>	<b>0,00</b>
6336	Cotisations CNFPT et CDGFPT	1 088,50	0,00	31 331,00	0,00	0,00
6338	Autres impôts, taxes sur rémunérations	362,82	0,00	9 967,00	0,00	0,00
64111	Rémunération principale titulaires	125 721,76	0,00	3 691 794,00	0,00	0,00
64112	NBI, SFT, indemnité résidence	5 401,91	0,00	207 547,70	0,00	0,00
64118	Autres indemnités titulaires	35 554,96	0,00	1 350 829,44	0,00	0,00
64131	Rémunérations non tit.	0,00	0,00	161 882,05	0,00	0,00
64168	Autres emplois d'insertion	0,00	0,00	50 564,65	0,00	0,00
6451	Cotisations à l'U.R.S.S.A.F.	22 677,13	0,00	675 048,01	0,00	0,00
6453	Cotisations aux caisses de retraites	38 762,73	0,00	1 087 172,10	0,00	0,00

Comptes par nature	LIBELLE	921-1 Sécurité intérieure				
		921-10 Services communs	921-11 Police nationale	921-12 Police municipale	921-13 Pompiers, incendies et secours	921-14 Autres services de protection civile
6458	Cotis. aux autres organismes sociaux	3 931,20	0,00	140 003,20	0,00	0,00
<b>014</b>	<b>Atténuations de produits</b>	<b>0,00</b>	<b>0,00</b>	<b>0,00</b>	<b>0,00</b>	<b>0,00</b>
<b>65</b>	<b>Autres charges de gestion courante</b>	<b>40 000,00</b>	<b>0,00</b>	<b>0,00</b>	<b>10 954 601,98</b>	<b>0,00</b>
6553	Service d'incendie	0,00	0,00	0,00	10 954 601,98	0,00
6574	Subv. fonct. Associat°, personnes privée	40 000,00	0,00	0,00	0,00	0,00
<b>67</b>	<b>Charges exceptionnelles</b>	<b>0,00</b>	<b>0,00</b>	<b>0,00</b>	<b>3 637,55</b>	<b>0,00</b>
6713	Secours et dots	0,00	0,00	0,00	3 637,55	0,00
6748	Autres subventions exceptionnelles	0,00	0,00	0,00	0,00	0,00
	<b>RECETTES – REALISATIONS (1)</b>	<b>0,00</b>	<b>0,00</b>	<b>17 668,00</b>	<b>0,00</b>	<b>0,00</b>
<b>013</b>	<b>Atténuations de charges</b>	<b>0,00</b>	<b>0,00</b>	<b>0,00</b>	<b>0,00</b>	<b>0,00</b>
<b>70</b>	<b>Produits des services, du domaine, vente</b>	<b>0,00</b>	<b>0,00</b>	<b>17 668,00</b>	<b>0,00</b>	<b>0,00</b>
70688	Autres prestations de services	0,00	0,00	17 668,00	0,00	0,00
<b>73</b>	<b>Impôts et taxes</b>	<b>0,00</b>	<b>0,00</b>	<b>0,00</b>	<b>0,00</b>	<b>0,00</b>
<b>74</b>	<b>Dotations et participations</b>	<b>0,00</b>	<b>0,00</b>	<b>0,00</b>	<b>0,00</b>	<b>0,00</b>
7461	DGD	0,00	0,00	0,00	0,00	0,00
<b>75</b>	<b>Autres produits de gestion courante</b>	<b>0,00</b>	<b>0,00</b>	<b>0,00</b>	<b>0,00</b>	<b>0,00</b>
<b>77</b>	<b>Produits exceptionnels</b>	<b>0,00</b>	<b>0,00</b>	<b>0,00</b>	<b>0,00</b>	<b>0,00</b>

(1) A détailler par compte par nature, y compris les rattachements.



## IV – ANNEXES

IV

PRESENTATION CROISEE – SECTION DE FONCTIONNEMENT – PRESENTATION DETAILLEE

A1

## PRESENTATION PAR NATURE – 921 – Sécurité et salubrité publiques

Sous-total 921-1	921-2 Hygiène et salubrité publique	TOTAL DE LA FONCTION 921
18 810 061,62	960 240,50	19 770 302,12
172 181,93	316 667,32	488 849,25
510,58	0,00	510,58
21 578,63	39 066,22	60 644,85
0,00	101 771,10	101 771,10
1 728,00	76 174,04	77 902,04
0,00	321,84	321,84
60 284,40	5 017,30	65 301,70
16 684,80	0,00	16 684,80
0,00	91 823,22	91 823,22
69 600,00	0,00	69 600,00
0,00	1 620,00	1 620,00
0,00	873,60	873,60
1 795,52	0,00	1 795,52
<b>7 639 640,16</b>	<b>564 573,18</b>	<b>8 204 213,34</b>
32 419,50	2 811,62	35 231,12
10 329,82	823,41	11 153,23
3 817 515,76	280 507,19	4 098 022,95
212 949,61	10 364,74	223 314,35
1 386 384,40	68 938,71	1 455 323,11
161 882,05	38 354,54	200 236,59
50 564,65	0,00	50 564,65
697 725,14	63 896,24	761 621,38
1 125 934,83	89 435,93	1 215 370,76
143 934,40	9 440,80	153 375,20

Sous-total 921-1	921-2 Hygiène et salubrité publique	TOTAL DE LA FONCTION 921
0,00	0,00	0,00
10 994 601,98	29 000,00	11 023 601,98
10 954 601,98	0,00	10 954 601,98
40 000,00	29 000,00	69 000,00
3 637,55	50 000,00	53 637,55
3 637,55	0,00	3 637,55
0,00	50 000,00	50 000,00
17 668,00	716 794,60	734 462,60
0,00	0,00	0,00
17 668,00	210 138,00	227 806,00
17 668,00	210 138,00	227 806,00
0,00	0,00	0,00
0,00	506 656,60	506 656,60
0,00	506 656,60	506 656,60
0,00	0,00	0,00
0,00	0,00	0,00

**IV – ANNEXES**

**IV**

**PRESENTATION CROISEE – SECTION DE FONCTIONNEMENT – PRESENTATION DETAILLEE**

**A1**

**PRESENTATION PAR NATURE – 922 – Enseignement - Formation**

Comptes par nature	LIBELLE	922-0 Services communs	922-1 Enseignement du premier degré			Sous-total 922-1
			922-11 Ecoles maternelles	922-12 Ecoles primaires	922-13 Classes regroupées	
	<b>DEPENSES – REALISATIONS (1)</b>	<b>74 046,47</b>	<b>6 336 929,40</b>	<b>4 094 882,65</b>	<b>9 134 757,74</b>	<b>19 566 569,79</b>
<b>011</b>	<b>Charges à caractère général</b>	<b>24 480,00</b>	<b>0,00</b>	<b>0,00</b>	<b>300 717,39</b>	<b>300 717,39</b>
60631	Fournitures d'entretien	0,00	0,00	0,00	42 916,25	42 916,25
60632	Fournitures de petit équipement	0,00	0,00	0,00	12 461,34	12 461,34
6067	Fournitures scolaires	0,00	0,00	0,00	12 464,90	12 464,90
6135	Locations mobilières	0,00	0,00	0,00	3 207,02	3 207,02
615221	Entretien, réparations bâtiments publics	0,00	0,00	0,00	158 848,38	158 848,38
615232	Entretien, réparations réseaux	0,00	0,00	0,00	18 095,40	18 095,40
61558	Entretien autres biens mobiliers	0,00	0,00	0,00	28 016,57	28 016,57
6156	Maintenance	0,00	0,00	0,00	21 687,19	21 687,19
617	Etudes et recherches	24 480,00	0,00	0,00	0,00	0,00
6226	Honoraires	0,00	0,00	0,00	320,34	320,34
6231	Annonces et insertions	0,00	0,00	0,00	2 700,00	2 700,00
6232	Fêtes et cérémonies	0,00	0,00	0,00	0,00	0,00
6251	Voyages et déplacements	0,00	0,00	0,00	0,00	0,00
6257	Réceptions	0,00	0,00	0,00	0,00	0,00
<b>012</b>	<b>Charges de personnel, frais assimilés</b>	<b>2 166,47</b>	<b>6 336 929,40</b>	<b>4 094 882,65</b>	<b>7 024 404,13</b>	<b>17 456 216,18</b>
6218	Autre personnel extérieur	0,00	0,00	0,00	564 588,03	564 588,03
6336	Cotisations CNFPT et CDGFPT	14,11	30 801,59	20 292,76	26 373,73	77 468,08
6338	Autres impôts, taxes sur rémunérations	0,00	9 999,66	6 349,36	4 607,05	20 956,07
64111	Rémunération principale titulaires	0,00	3 686 260,77	2 378 883,58	1 605 573,65	7 670 718,00
64112	NBI, SFT, indemnité résidence	0,00	180 917,61	102 179,28	103 708,84	386 805,73
64118	Autres indemnités titulaires	0,00	544 780,27	312 119,90	342 844,71	1 199 744,88

Comptes par nature	LIBELLE	922-0 Services communs	922-1 Enseignement du premier degré			
			922-11 Ecoles maternelles	922-12 Ecoles primaires	922-13 Classes regroupées	Sous-total 922-1
64131	Rémunérations non tit.	1 572,56	94 687,10	137 123,23	3 029 098,75	3 260 909,08
6417	Rémunérations des apprentis	0,00	38 750,16	0,00	3 180,92	41 931,08
6451	Cotisations à l'U.R.S.S.A.F.	513,95	656 996,96	441 651,12	744 623,12	1 843 271,20
6453	Cotisations aux caisses de retraites	65,85	1 082 403,44	686 207,26	555 131,73	2 323 742,43
6458	Cotis. aux autres organismes sociaux	0,00	11 331,84	10 076,16	44 673,60	66 081,60
<b>014</b>	<b>Atténuations de produits</b>	<b>0,00</b>	<b>0,00</b>	<b>0,00</b>	<b>0,00</b>	<b>0,00</b>
<b>65</b>	<b>Autres charges de gestion courante</b>	<b>47 400,00</b>	<b>0,00</b>	<b>0,00</b>	<b>1 809 636,22</b>	<b>1 809 636,22</b>
6556	Indemnités de logement aux instituteurs	0,00	0,00	0,00	6 306,14	6 306,14
6558	Autres contributions obligatoires	0,00	0,00	0,00	1 268 272,23	1 268 272,23
657361	Subv. fonct. Caisse des écoles	0,00	0,00	0,00	424 567,00	424 567,00
6574	Subv. fonct. Associat°, personnes privée	47 400,00	0,00	0,00	110 490,85	110 490,85
<b>67</b>	<b>Charges exceptionnelles</b>	<b>0,00</b>	<b>0,00</b>	<b>0,00</b>	<b>0,00</b>	<b>0,00</b>
6714	Bourses et prix	0,00	0,00	0,00	0,00	0,00
6748	Autres subventions exceptionnelles	0,00	0,00	0,00	0,00	0,00
	<b>RECETTES – REALISATIONS (1)</b>	<b>0,00</b>	<b>0,00</b>	<b>0,00</b>	<b>1 531 328,75</b>	<b>1 531 328,75</b>
<b>013</b>	<b>Atténuations de charges</b>	<b>0,00</b>	<b>0,00</b>	<b>0,00</b>	<b>0,00</b>	<b>0,00</b>
<b>70</b>	<b>Produits des services, du domaine, vente</b>	<b>0,00</b>	<b>0,00</b>	<b>0,00</b>	<b>971 862,41</b>	<b>971 862,41</b>
7067	Redev. services périscolaires et enseign	0,00	0,00	0,00	971 862,41	971 862,41
<b>73</b>	<b>Impôts et taxes</b>	<b>0,00</b>	<b>0,00</b>	<b>0,00</b>	<b>0,00</b>	<b>0,00</b>
<b>74</b>	<b>Dotations et participations</b>	<b>0,00</b>	<b>0,00</b>	<b>0,00</b>	<b>475 488,71</b>	<b>475 488,71</b>
74718	Autres participations Etat	0,00	0,00	0,00	475 488,71	475 488,71
<b>75</b>	<b>Autres produits de gestion courante</b>	<b>0,00</b>	<b>0,00</b>	<b>0,00</b>	<b>79 759,14</b>	<b>79 759,14</b>
752	Revenus des immeubles	0,00	0,00	0,00	79 759,14	79 759,14
<b>77</b>	<b>Produits exceptionnels</b>	<b>0,00</b>	<b>0,00</b>	<b>0,00</b>	<b>4 218,49</b>	<b>4 218,49</b>
773	Mandats annulés (exercices antérieurs)	0,00	0,00	0,00	4 218,49	4 218,49

(1) A détailler par compte par nature, y compris les rattachements.

## IV – ANNEXES

IV

## PRESENTATION CROISEE – SECTION DE FONCTIONNEMENT – PRESENTATION DETAILLEE

A1

## PRESENTATION PAR NATURE – 922 – Enseignement - Formation

922-2 Enseignement du deuxième degré	922-3 Enseignement supérieur	922-4 Formation continue	922-5 Services annexes de l'enseignement						TOTAL de la fonction 922
			922-51 Hébergement et restauration scolaire	922-52 Transports scolaires	922-53 Sport scolaire	922-54 Médecine scolaire	922-55 Classes découverte, services annexes	Sous-total 922-5	
0,00	106 355,06	0,00	2 085 941,41	0,00	0,00	0,00	0,00	2 085 941,41	21 832 912,73
0,00	8 098,38	0,00	0,00	0,00	0,00	0,00	0,00	0,00	333 295,77
0,00	0,00	0,00	0,00	0,00	0,00	0,00	0,00	0,00	42 916,25
0,00	1 942,68	0,00	0,00	0,00	0,00	0,00	0,00	0,00	14 404,02
0,00	0,00	0,00	0,00	0,00	0,00	0,00	0,00	0,00	12 464,90
0,00	1 200,00	0,00	0,00	0,00	0,00	0,00	0,00	0,00	4 407,02
0,00	0,00	0,00	0,00	0,00	0,00	0,00	0,00	0,00	158 848,38
0,00	0,00	0,00	0,00	0,00	0,00	0,00	0,00	0,00	18 095,40
0,00	0,00	0,00	0,00	0,00	0,00	0,00	0,00	0,00	28 016,57
0,00	0,00	0,00	0,00	0,00	0,00	0,00	0,00	0,00	21 687,19
0,00	0,00	0,00	0,00	0,00	0,00	0,00	0,00	0,00	24 480,00
0,00	1 940,00	0,00	0,00	0,00	0,00	0,00	0,00	0,00	2 260,34
0,00	0,00	0,00	0,00	0,00	0,00	0,00	0,00	0,00	2 700,00
0,00	724,00	0,00	0,00	0,00	0,00	0,00	0,00	0,00	724,00
0,00	167,70	0,00	0,00	0,00	0,00	0,00	0,00	0,00	167,70
0,00	2 124,00	0,00	0,00	0,00	0,00	0,00	0,00	0,00	2 124,00
0,00	85 656,68	0,00	2 085 941,41	0,00	0,00	0,00	0,00	2 085 941,41	19 629 980,74
0,00	0,00	0,00	0,00	0,00	0,00	0,00	0,00	0,00	564 588,03
0,00	422,40	0,00	10 706,42	0,00	0,00	0,00	0,00	10 706,42	88 611,01
0,00	140,85	0,00	2 916,07	0,00	0,00	0,00	0,00	2 916,07	24 012,99
0,00	48 495,51	0,00	1 041 042,29	0,00	0,00	0,00	0,00	1 041 042,29	8 760 255,80
0,00	1 419,56	0,00	54 205,83	0,00	0,00	0,00	0,00	54 205,83	442 431,12
0,00	10 864,31	0,00	184 621,11	0,00	0,00	0,00	0,00	184 621,11	1 395 230,30

922-2 Enseignement du deuxième degré	922-3 Enseignement supérieur	922-4 Formation continue	922-5 Services annexes de l'enseignement						TOTAL de la fonction 922
			922-51 Hébergement et restauration scolaire	922-52 Transports scolaires	922-53 Sport scolaire	922-54 Médecine scolaire	922-55 Classes découverte, services annexes	Sous-total 922-5	
0,00	0,00	0,00	210 534,21	0,00	0,00	0,00	0,00	210 534,21	3 473 015,85
0,00	0,00	0,00	5 166,72	0,00	0,00	0,00	0,00	5 166,72	47 097,80
0,00	8 800,59	0,00	253 664,20	0,00	0,00	0,00	0,00	253 664,20	2 106 249,94
0,00	14 131,06	0,00	320 742,16	0,00	0,00	0,00	0,00	320 742,16	2 658 681,50
0,00	1 382,40	0,00	2 342,40	0,00	0,00	0,00	0,00	2 342,40	69 806,40
<b>0,00</b>	<b>0,00</b>	<b>0,00</b>	<b>0,00</b>	<b>0,00</b>	<b>0,00</b>	<b>0,00</b>	<b>0,00</b>	<b>0,00</b>	<b>0,00</b>
<b>0,00</b>	<b>0,00</b>	<b>0,00</b>	<b>0,00</b>	<b>0,00</b>	<b>0,00</b>	<b>0,00</b>	<b>0,00</b>	<b>0,00</b>	<b>1 857 036,22</b>
0,00	0,00	0,00	0,00	0,00	0,00	0,00	0,00	0,00	6 306,14
0,00	0,00	0,00	0,00	0,00	0,00	0,00	0,00	0,00	1 268 272,23
0,00	0,00	0,00	0,00	0,00	0,00	0,00	0,00	0,00	424 567,00
0,00	0,00	0,00	0,00	0,00	0,00	0,00	0,00	0,00	157 890,85
<b>0,00</b>	<b>12 600,00</b>	<b>0,00</b>	<b>0,00</b>	<b>0,00</b>	<b>0,00</b>	<b>0,00</b>	<b>0,00</b>	<b>0,00</b>	<b>12 600,00</b>
0,00	1 600,00	0,00	0,00	0,00	0,00	0,00	0,00	0,00	1 600,00
0,00	11 000,00	0,00	0,00	0,00	0,00	0,00	0,00	0,00	11 000,00
<b>0,00</b>	<b>0,00</b>	<b>0,00</b>	<b>0,00</b>	<b>0,00</b>	<b>0,00</b>	<b>0,00</b>	<b>0,00</b>	<b>0,00</b>	<b>1 531 328,75</b>
<b>0,00</b>	<b>0,00</b>	<b>0,00</b>	<b>0,00</b>	<b>0,00</b>	<b>0,00</b>	<b>0,00</b>	<b>0,00</b>	<b>0,00</b>	<b>0,00</b>
<b>0,00</b>	<b>0,00</b>	<b>0,00</b>	<b>0,00</b>	<b>0,00</b>	<b>0,00</b>	<b>0,00</b>	<b>0,00</b>	<b>0,00</b>	<b>971 862,41</b>
0,00	0,00	0,00	0,00	0,00	0,00	0,00	0,00	0,00	971 862,41
<b>0,00</b>	<b>0,00</b>	<b>0,00</b>	<b>0,00</b>	<b>0,00</b>	<b>0,00</b>	<b>0,00</b>	<b>0,00</b>	<b>0,00</b>	<b>0,00</b>
<b>0,00</b>	<b>0,00</b>	<b>0,00</b>	<b>0,00</b>	<b>0,00</b>	<b>0,00</b>	<b>0,00</b>	<b>0,00</b>	<b>0,00</b>	<b>475 488,71</b>
0,00	0,00	0,00	0,00	0,00	0,00	0,00	0,00	0,00	475 488,71
<b>0,00</b>	<b>0,00</b>	<b>0,00</b>	<b>0,00</b>	<b>0,00</b>	<b>0,00</b>	<b>0,00</b>	<b>0,00</b>	<b>0,00</b>	<b>79 759,14</b>
0,00	0,00	0,00	0,00	0,00	0,00	0,00	0,00	0,00	79 759,14
<b>0,00</b>	<b>0,00</b>	<b>0,00</b>	<b>0,00</b>	<b>0,00</b>	<b>0,00</b>	<b>0,00</b>	<b>0,00</b>	<b>0,00</b>	<b>4 218,49</b>
0,00	0,00	0,00	0,00	0,00	0,00	0,00	0,00	0,00	4 218,49

## IV – ANNEXES

IV

## PRESENTATION CROISEE – SECTION DE FONCTIONNEMENT – PRESENTATION DETAILLEE

A1

## PRESENTATION PAR NATURE – 923 – Culture

Comptes par nature	LIBELLE	923-0 Services communs	923-1 Expression artistique			
			923-11 Expression musicale, lyrique et choré.	923-12 Arts plastiques, activités artistiques	923-13 Théâtres	923-14 Cinémas et autres salles de spectacles
	<b>DEPENSES – REALISATIONS (1)</b>	<b>995 200,91</b>	<b>4 949 536,22</b>	<b>2 862 765,88</b>	<b>6 621 320,00</b>	<b>447 745,41</b>
<b>011</b>	<b>Charges à caractère général</b>	<b>0,00</b>	<b>146 776,25</b>	<b>0,00</b>	<b>0,00</b>	<b>379 767,03</b>
60623	Alimentation	0,00	0,00	0,00	0,00	6 301,00
60624	Produits de traitement	0,00	0,00	0,00	0,00	0,00
60631	Fournitures d'entretien	0,00	0,00	0,00	0,00	0,00
60632	Fournitures de petit équipement	0,00	7 134,30	0,00	0,00	11 156,71
6065	Livres, disques, ... (médiathèque)	0,00	0,00	0,00	0,00	0,00
6068	Autres matières et fournitures	0,00	0,00	0,00	0,00	0,00
611	Contrats de prestations de services	0,00	38 626,31	0,00	0,00	297 454,69
6132	Locations immobilières	0,00	0,00	0,00	0,00	0,00
6135	Locations mobilières	0,00	9 581,12	0,00	0,00	6 972,14
61521	Entretien terrains	0,00	0,00	0,00	0,00	0,00
615221	Entretien, réparations bâtiments publics	0,00	0,00	0,00	0,00	0,00
615232	Entretien, réparations réseaux	0,00	0,00	0,00	0,00	0,00
61524	Entretien bois et forêts	0,00	0,00	0,00	0,00	0,00
61558	Entretien autres biens mobiliers	0,00	8 320,25	0,00	0,00	0,00
6156	Maintenance	0,00	31 169,17	0,00	0,00	2 791,20
6161	Multirisques	0,00	0,00	0,00	0,00	0,00
617	Etudes et recherches	0,00	0,00	0,00	0,00	0,00
6182	Documentation générale et technique	0,00	0,00	0,00	0,00	0,00
6188	Autres frais divers	0,00	0,00	0,00	0,00	0,00
6226	Honoraires	0,00	2 252,22	0,00	0,00	0,00
6228	Divers	0,00	43 273,43	0,00	0,00	0,00

Comptes par nature	LIBELLE	923-0 Services communs	923-1 Expression artistique			
			923-11 Expression musicale, lyrique et choré.	923-12 Arts plastiques, activités artistiques	923-13 Théâtres	923-14 Cinémas et autres salles de spectacles
6231	Annonces et insertions	0,00	0,00	0,00	0,00	0,00
6233	Foires et expositions	0,00	0,00	0,00	0,00	0,00
6236	Catalogues et imprimés	0,00	0,00	0,00	0,00	0,00
6237	Publications	0,00	0,00	0,00	0,00	0,00
6238	Divers	0,00	0,00	0,00	0,00	0,00
6241	Transports de biens	0,00	0,00	0,00	0,00	0,00
6247	Transports collectifs	0,00	0,00	0,00	0,00	0,00
6251	Voyages et déplacements	0,00	0,00	0,00	0,00	0,00
6257	Réceptions	0,00	1 746,49	0,00	0,00	28 958,80
627	Services bancaires et assimilés	0,00	5,00	0,00	0,00	0,00
6281	Concours divers (cotisations)	0,00	0,00	0,00	0,00	1 387,00
6288	Autres services extérieurs	0,00	0,00	0,00	0,00	0,00
6358	Autres droits	0,00	0,00	0,00	0,00	0,00
637	Autres impôts, taxes (autres organismes)	0,00	4 667,96	0,00	0,00	24 745,49
<b>012</b>	<b>Charges de personnel, frais assimilés</b>	<b>995 200,91</b>	<b>4 427 759,97</b>	<b>162 765,88</b>	<b>0,00</b>	<b>67 978,38</b>
6336	Cotisations CNFPT et CDGFPT	5 126,56	23 164,32	763,85	0,00	0,00
6338	Autres impôts, taxes sur rémunérations	1 006,04	6 198,77	254,65	0,00	0,00
64111	Rémunération principale titulaires	330 610,23	2 117 215,73	85 642,41	0,00	0,00
64112	NBI, SFT, indemnité résidence	18 147,94	93 802,73	5 049,50	0,00	0,00
64118	Autres indemnités titulaires	123 570,24	270 409,30	24 290,24	0,00	0,00
64131	Rémunérations non tit.	241 004,51	586 147,17	0,00	0,00	31 660,00
6451	Cotisations à l'U.R.S.S.A.F.	135 966,32	621 686,38	15 913,38	0,00	36 318,38
6453	Cotisations aux caisses de retraites	120 549,87	640 471,57	27 170,25	0,00	0,00
6458	Cotis. aux autres organismes sociaux	19 219,20	68 664,00	3 681,60	0,00	0,00
<b>014</b>	<b>Atténuations de produits</b>	<b>0,00</b>	<b>0,00</b>	<b>0,00</b>	<b>0,00</b>	<b>0,00</b>
<b>65</b>	<b>Autres charges de gestion courante</b>	<b>0,00</b>	<b>325 000,00</b>	<b>2 700 000,00</b>	<b>6 621 320,00</b>	<b>0,00</b>
651	Redevances pour licences, logiciels, ...	0,00	0,00	0,00	0,00	0,00
657363	Subv. fonct. Établ. à caractère adminis	0,00	0,00	2 700 000,00	0,00	0,00
6574	Subv. fonct. Associat°, personnes privée	0,00	325 000,00	0,00	6 621 320,00	0,00



Comptes par nature	LIBELLE	923-0 Services communs	923-1 Expression artistique			
			923-11 Expression musicale, lyrique et choré.	923-12 Arts plastiques, activités artistiques	923-13 Théâtres	923-14 Cinémas et autres salles de spectacles
<b>67</b>	<b>Charges exceptionnelles</b>	<b>0,00</b>	<b>50 000,00</b>	<b>0,00</b>	<b>0,00</b>	<b>0,00</b>
6748	Autres subventions exceptionnelles	0,00	50 000,00	0,00	0,00	0,00
	<b>RECETTES – REALISATIONS (1)</b>	<b>0,00</b>	<b>582 378,75</b>	<b>773 358,39</b>	<b>26 000,00</b>	<b>72 512,00</b>
<b>013</b>	<b>Atténuations de charges</b>	<b>0,00</b>	<b>0,00</b>	<b>0,00</b>	<b>0,00</b>	<b>0,00</b>
<b>70</b>	<b>Produits des services, du domaine, vente</b>	<b>0,00</b>	<b>350 654,61</b>	<b>773 358,39</b>	<b>0,00</b>	<b>0,00</b>
7062	Redevances services à caractère culturel	0,00	10 520,00	0,00	0,00	0,00
7067	Redev. services périscolaires et enseign	0,00	339 934,61	0,00	0,00	0,00
70688	Autres prestations de services	0,00	200,00	773 358,39	0,00	0,00
70878	Remb. frais par d'autres redevables	0,00	0,00	0,00	0,00	0,00
7088	Produits activités annexes (abonnements)	0,00	0,00	0,00	0,00	0,00
<b>73</b>	<b>Impôts et taxes</b>	<b>0,00</b>	<b>0,00</b>	<b>0,00</b>	<b>0,00</b>	<b>0,00</b>
<b>74</b>	<b>Dotations et participations</b>	<b>0,00</b>	<b>159 644,14</b>	<b>0,00</b>	<b>0,00</b>	<b>51 000,00</b>
7461	DGD	0,00	0,00	0,00	0,00	0,00
74718	Autres participations Etat	0,00	159 644,14	0,00	0,00	30 000,00
7472	Participat° Régions	0,00	0,00	0,00	0,00	21 000,00
7473	Participat° Départements	0,00	0,00	0,00	0,00	0,00
7478	Participat° Autres organismes	0,00	0,00	0,00	0,00	0,00
<b>75</b>	<b>Autres produits de gestion courante</b>	<b>0,00</b>	<b>72 080,00</b>	<b>0,00</b>	<b>26 000,00</b>	<b>21 512,00</b>
752	Revenus des immeubles	0,00	72 080,00	0,00	26 000,00	21 512,00
757	Redevances versées par fermiers, conces.	0,00	0,00	0,00	0,00	0,00
<b>77</b>	<b>Produits exceptionnels</b>	<b>0,00</b>	<b>0,00</b>	<b>0,00</b>	<b>0,00</b>	<b>0,00</b>
7713	Libéralités reçues	0,00	0,00	0,00	0,00	0,00
7718	Autres produits except. opérat° gestion	0,00	0,00	0,00	0,00	0,00

(1) A détailler par compte par nature, y compris les rattachements.

## IV – ANNEXES

IV

## PRESENTATION CROISEE – SECTION DE FONCTIONNEMENT – PRESENTATION DETAILLEE

A1

## PRESENTATION PAR NATURE – 923 – Culture

Sous- total 923-1	923-2 Conservation & diffusion des patrimoines					923-3 Action culturelle	Total de la fonction 923
	923-21 Bibliothèques et médiathèques	923-22 Musées	923-23 Archives	923-24 Entretien du patrimoine culturel	Sous-total 923-2		
14 881 367,51	4 809 039,51	6 990 510,36	301 154,00	1 799 554,88	13 900 258,75	4 414 925,09	34 191 752,26
526 543,28	409 275,95	1 318 348,14	0,00	107 730,04	1 835 354,13	340 475,04	2 702 372,45
6 301,00	2 051,15	336,09	0,00	0,00	2 387,24	0,00	8 688,24
0,00	0,00	409,99	0,00	0,00	409,99	0,00	409,99
0,00	0,00	8 616,14	0,00	0,00	8 616,14	0,00	8 616,14
18 291,01	27 563,14	61 988,25	0,00	24 251,59	113 802,98	1 035,84	133 129,83
0,00	215 375,62	1 145,16	0,00	0,00	216 520,78	0,00	216 520,78
0,00	0,00	2 845,88	0,00	0,00	2 845,88	0,00	2 845,88
336 081,00	0,00	388 078,37	0,00	59 205,16	447 283,53	282 890,27	1 066 254,80
0,00	0,00	0,00	0,00	399,60	399,60	1 080,00	1 479,60
16 553,26	0,00	5 617,84	0,00	0,00	5 617,84	214,56	22 385,66
0,00	0,00	0,00	0,00	7 404,00	7 404,00	0,00	7 404,00
0,00	32 017,35	11 374,34	0,00	0,00	43 391,69	38 942,72	82 334,41
0,00	0,00	0,00	0,00	0,00	0,00	3 434,01	3 434,01
0,00	0,00	0,00	0,00	0,00	0,00	996,00	996,00
8 320,25	1 042,50	7 825,13	0,00	0,00	8 867,63	0,00	17 187,88
33 960,37	10 368,24	231 661,56	0,00	0,00	242 029,80	0,00	275 990,17
0,00	0,00	54 859,96	0,00	0,00	54 859,96	0,00	54 859,96
0,00	0,00	1 710,02	0,00	5 400,00	7 110,02	0,00	7 110,02
0,00	0,00	100,55	0,00	0,00	100,55	0,00	100,55
0,00	0,00	8 850,00	0,00	0,00	8 850,00	3 241,00	12 091,00
2 252,22	0,00	6 002,16	0,00	1 644,00	7 646,16	1 485,64	11 384,02
43 273,43	19 661,60	29 137,62	0,00	0,00	48 799,22	0,00	92 072,65
0,00	2 484,00	160 002,99	0,00	0,00	162 486,99	1 080,00	163 566,99

Sous-total 923-1	923-2 Conservation & diffusion des patrimoines					923-3 Action culturelle	Total de la fonction 923
	923-21 Bibliothèques et médiathèques	923-22 Musées	923-23 Archives	923-24 Entretien du patrimoine culturel	Sous-total 923-2		
0,00	77 690,03	17 156,74	0,00	425,69	95 272,46	0,00	95 272,46
0,00	8 444,52	133 596,03	0,00	0,00	142 040,55	0,00	142 040,55
0,00	11 000,00	0,00	0,00	0,00	11 000,00	0,00	11 000,00
0,00	0,00	10 567,92	0,00	0,00	10 567,92	0,00	10 567,92
0,00	0,00	162 457,20	0,00	0,00	162 457,20	0,00	162 457,20
0,00	0,00	0,00	0,00	0,00	0,00	480,00	480,00
0,00	0,00	3 479,85	0,00	0,00	3 479,85	0,00	3 479,85
30 705,29	1 077,80	1 216,35	0,00	0,00	2 294,15	0,00	32 999,44
5,00	0,00	0,00	0,00	0,00	0,00	0,00	5,00
1 387,00	500,00	7 727,00	0,00	9 000,00	17 227,00	1 188,00	19 802,00
0,00	0,00	0,00	0,00	0,00	0,00	4 407,00	4 407,00
0,00	0,00	1 585,00	0,00	0,00	1 585,00	0,00	1 585,00
29 413,45	0,00	0,00	0,00	0,00	0,00	0,00	29 413,45
<b>4 658 504,23</b>	<b>4 398 070,78</b>	<b>5 605 271,72</b>	<b>301 154,00</b>	<b>1 691 824,84</b>	<b>11 996 321,34</b>	<b>591 996,35</b>	<b>18 242 022,83</b>
23 928,17	21 755,56	27 878,34	1 454,66	8 878,53	59 967,09	2 813,00	91 834,82
6 453,42	7 028,53	6 958,54	484,93	1 827,93	16 299,93	850,10	24 609,49
2 202 858,14	2 370 817,38	2 755 192,55	164 734,33	619 282,48	5 910 026,74	295 343,60	8 738 838,71
98 852,23	127 989,61	122 653,77	6 503,58	30 069,31	287 216,27	13 354,89	417 571,33
294 699,54	450 796,04	338 945,67	38 803,70	162 899,46	991 444,87	83 706,44	1 493 421,09
617 807,17	98 489,77	778 284,85	1 083,60	390 241,76	1 268 099,98	30 560,04	2 157 471,70
673 918,14	465 293,03	686 653,50	30 304,44	237 883,63	1 420 134,60	62 703,21	2 292 722,27
667 641,82	774 022,46	787 040,50	51 837,56	212 402,54	1 825 303,06	92 018,67	2 705 513,42
72 345,60	81 878,40	101 664,00	5 947,20	28 339,20	217 828,80	10 646,40	320 040,00
<b>0,00</b>	<b>0,00</b>	<b>0,00</b>	<b>0,00</b>	<b>0,00</b>	<b>0,00</b>	<b>0,00</b>	<b>0,00</b>
<b>9 646 320,00</b>	<b>1 692,78</b>	<b>66 890,50</b>	<b>0,00</b>	<b>0,00</b>	<b>68 583,28</b>	<b>3 086 200,00</b>	<b>12 801 103,28</b>
0,00	1 692,78	940,50	0,00	0,00	2 633,28	0,00	2 633,28
2 700 000,00	0,00	0,00	0,00	0,00	0,00	0,00	2 700 000,00
6 946 320,00	0,00	65 950,00	0,00	0,00	65 950,00	3 086 200,00	10 098 470,00
<b>50 000,00</b>	<b>0,00</b>	<b>0,00</b>	<b>0,00</b>	<b>0,00</b>	<b>0,00</b>	<b>396 253,70</b>	<b>446 253,70</b>
50 000,00	0,00	0,00	0,00	0,00	0,00	396 253,70	446 253,70

Sous- total 923-1	923-2 Conservation & diffusion des patrimoines					923-3 Action culturelle	Total de la fonction 923
	923-21 Bibliothèques et médiathèques	923-22 Musées	923-23 Archives	923-24 Entretien du patrimoine culturel	Sous-total 923-2		
1 454 249,14	374 384,53	703 632,08	0,00	179 758,25	1 257 774,86	63 186,34	2 775 210,34
0,00	0,00	0,00	0,00	0,00	0,00	0,00	0,00
1 124 013,00	95 502,17	607 470,68	0,00	37 119,87	740 092,72	0,00	1 864 105,72
10 520,00	92 130,00	600 618,82	0,00	0,00	692 748,82	0,00	703 268,82
339 934,61	0,00	0,00	0,00	0,00	0,00	0,00	339 934,61
773 558,39	892,80	0,00	0,00	32 972,47	33 865,27	0,00	807 423,66
0,00	2 468,37	0,00	0,00	0,00	2 468,37	0,00	2 468,37
0,00	11,00	6 851,86	0,00	4 147,40	11 010,26	0,00	11 010,26
0,00	0,00	0,00	0,00	0,00	0,00	0,00	0,00
210 644,14	265 135,00	56 200,00	0,00	142 638,38	463 973,38	0,00	674 617,52
0,00	265 135,00	0,00	0,00	0,00	265 135,00	0,00	265 135,00
189 644,14	0,00	30 000,00	0,00	0,00	30 000,00	0,00	219 644,14
21 000,00	0,00	11 200,00	0,00	0,00	11 200,00	0,00	32 200,00
0,00	0,00	15 000,00	0,00	0,00	15 000,00	0,00	15 000,00
0,00	0,00	0,00	0,00	142 638,38	142 638,38	0,00	142 638,38
119 592,00	13 747,36	8 380,00	0,00	0,00	22 127,36	63 186,34	204 905,70
119 592,00	0,00	8 380,00	0,00	0,00	8 380,00	63 186,34	191 158,34
0,00	13 747,36	0,00	0,00	0,00	13 747,36	0,00	13 747,36
0,00	0,00	31 581,40	0,00	0,00	31 581,40	0,00	31 581,40
0,00	0,00	30 000,00	0,00	0,00	30 000,00	0,00	30 000,00
0,00	0,00	1 581,40	0,00	0,00	1 581,40	0,00	1 581,40

## IV – ANNEXES

IV

## PRESENTATION CROISEE – SECTION DE FONCTIONNEMENT – PRESENTATION DETAILLEE

A1

## PRESENTATION PAR NATURE – 924 – Sport et jeunesse

Comptes par nature	LIBELLE	924-0 Services communs	924-1 Sports			
			924-11 Salles de sport, gymnases	924-12 Stades	924-13 Piscines	924-14 Autres équipements sportifs ou de loisir
	<b>DEPENSES – REALISATIONS (1)</b>	<b>755 457,67</b>	<b>3 042 712,41</b>	<b>252 520,03</b>	<b>49 746,32</b>	<b>22 591,91</b>
<b>011</b>	<b>Charges à caractère général</b>	<b>60 776,48</b>	<b>81 206,09</b>	<b>252 520,03</b>	<b>17 464,39</b>	<b>22 591,91</b>
6042	Achats prestat° services (hors terrains)	0,00	0,00	0,00	0,00	0,00
60611	Eau et assainissement	0,00	0,00	11 143,86	0,00	0,00
60612	Energie - Electricité	0,00	0,00	165,60	0,00	0,00
60623	Alimentation	0,00	0,00	0,00	0,00	0,00
60624	Produits de traitement	0,00	0,00	0,00	1 184,23	0,00
60628	Autres fournitures non stockées	0,00	0,00	65 200,36	0,00	0,00
60631	Fournitures d'entretien	0,00	5 416,80	0,00	0,00	0,00
60632	Fournitures de petit équipement	0,00	47 414,74	73 655,74	1 952,50	0,00
611	Contrats de prestations de services	0,00	0,00	0,00	0,00	0,00
6135	Locations mobilières	0,00	0,00	0,00	361,12	0,00
61521	Entretien terrains	0,00	7 056,00	92 324,99	0,00	22 066,31
615221	Entretien, réparations bâtiments publics	52 293,14	0,00	0,00	0,00	0,00
615232	Entretien, réparations réseaux	623,34	0,00	3 691,74	0,00	0,00
61551	Entretien matériel roulant	0,00	7 213,24	3 215,54	0,00	0,00
61558	Entretien autres biens mobiliers	0,00	432,00	0,00	0,00	0,00
6156	Maintenance	0,00	391,62	0,00	0,00	0,00
6188	Autres frais divers	0,00	0,00	0,00	0,00	0,00
6226	Honoraires	3 864,00	0,00	928,80	0,00	525,60
6228	Divers	0,00	0,00	2 030,40	0,00	0,00
6231	Annonces et insertions	3 996,00	0,00	0,00	0,00	0,00
6232	Fêtes et cérémonies	0,00	0,00	0,00	0,00	0,00
6233	Foires et expositions	0,00	0,00	0,00	0,00	0,00

Comptes par nature	LIBELLE	924-0 Services communs	924-1 Sports			
			924-11 Salles de sport, gymnases	924-12 Stades	924-13 Piscines	924-14 Autres équipements sportifs ou de loisir
6236	Catalogues et imprimés	0,00	0,00	0,00	0,00	0,00
6257	Réceptions	0,00	0,00	0,00	0,00	0,00
6282	Frais de gardiennage (églises, forêts, .	0,00	13 281,69	0,00	13 966,54	0,00
62878	Remb. frais à d'autres organismes	0,00	0,00	163,00	0,00	0,00
6288	Autres services extérieurs	0,00	0,00	0,00	0,00	0,00
<b>012</b>	<b>Charges de personnel, frais assimilés</b>	<b>694 681,19</b>	<b>2 961 506,32</b>	<b>0,00</b>	<b>32 281,93</b>	<b>0,00</b>
6336	Cotisations CNFPT et CDGFPT	3 478,42	13 753,72	0,00	211,61	0,00
6338	Autres impôts, taxes sur rémunérations	962,70	4 540,13	0,00	0,00	0,00
64111	Rémunération principale titulaires	328 564,10	1 562 351,82	0,00	0,00	0,00
64112	NBI, SFT, indemnité résidence	17 121,78	103 671,28	0,00	0,00	0,00
64118	Autres indemnités titulaires	77 565,76	421 918,82	0,00	0,00	0,00
64131	Rémunérations non tit.	65 675,55	14 786,43	0,00	23 376,68	0,00
6451	Cotisations à l'U.R.S.S.A.F.	79 906,60	288 605,81	0,00	7 706,28	0,00
6453	Cotisations aux caisses de retraites	108 671,88	488 863,91	0,00	987,36	0,00
6458	Cotis. aux autres organismes sociaux	12 734,40	63 014,40	0,00	0,00	0,00
<b>014</b>	<b>Atténuations de produits</b>	<b>0,00</b>	<b>0,00</b>	<b>0,00</b>	<b>0,00</b>	<b>0,00</b>
<b>65</b>	<b>Autres charges de gestion courante</b>	<b>0,00</b>	<b>0,00</b>	<b>0,00</b>	<b>0,00</b>	<b>0,00</b>
6558	Autres contributions obligatoires	0,00	0,00	0,00	0,00	0,00
6574	Subv. fonct. Associat°, personnes privée	0,00	0,00	0,00	0,00	0,00
<b>67</b>	<b>Charges exceptionnelles</b>	<b>0,00</b>	<b>0,00</b>	<b>0,00</b>	<b>0,00</b>	<b>0,00</b>
6714	Bourses et prix	0,00	0,00	0,00	0,00	0,00
6748	Autres subventions exceptionnelles	0,00	0,00	0,00	0,00	0,00
	<b>RECETTES – REALISATIONS (1)</b>	<b>0,00</b>	<b>165 570,00</b>	<b>389 061,71</b>	<b>20 145,00</b>	<b>0,00</b>
<b>013</b>	<b>Atténuations de charges</b>	<b>0,00</b>	<b>0,00</b>	<b>0,00</b>	<b>0,00</b>	<b>0,00</b>
<b>70</b>	<b>Produits des services, du domaine, vente</b>	<b>0,00</b>	<b>0,00</b>	<b>384 981,71</b>	<b>20 145,00</b>	<b>0,00</b>
70388	Autres redevances et recettes diverses	0,00	0,00	1 207,00	0,00	0,00
70631	Redevances services à caractère sportif	0,00	0,00	0,00	20 145,00	0,00
70632	Redevances services à caractère loisir	0,00	0,00	0,00	0,00	0,00
7067	Redev. services périscolaires et enseign	0,00	0,00	0,00	0,00	0,00

Comptes par nature	LIBELLE	924-0 Services communs	924-1 Sports			
			924-11 Salles de sport, gymnases	924-12 Stades	924-13 Piscines	924-14 Autres équipements sportifs ou de loisir
70688	Autres prestations de services	0,00	0,00	0,00	0,00	0,00
7083	Locations diverses (autres qu'immeubles)	0,00	0,00	0,00	0,00	0,00
70876	Remb. frais par le GFP de rattachement	0,00	0,00	383 774,71	0,00	0,00
<b>73</b>	<b>Impôts et taxes</b>	<b>0,00</b>	<b>0,00</b>	<b>0,00</b>	<b>0,00</b>	<b>0,00</b>
<b>74</b>	<b>Dotations et participations</b>	<b>0,00</b>	<b>165 570,00</b>	<b>0,00</b>	<b>0,00</b>	<b>0,00</b>
74718	Autres participations Etat	0,00	0,00	0,00	0,00	0,00
7472	Participat° Régions	0,00	63 057,50	0,00	0,00	0,00
7473	Participat° Départements	0,00	78 812,00	0,00	0,00	0,00
7478	Participat° Autres organismes	0,00	23 700,50	0,00	0,00	0,00
<b>75</b>	<b>Autres produits de gestion courante</b>	<b>0,00</b>	<b>0,00</b>	<b>4 080,00</b>	<b>0,00</b>	<b>0,00</b>
752	Revenus des immeubles	0,00	0,00	4 080,00	0,00	0,00
<b>77</b>	<b>Produits exceptionnels</b>	<b>0,00</b>	<b>0,00</b>	<b>0,00</b>	<b>0,00</b>	<b>0,00</b>

(1) A détailler par compte par nature, y compris les rattachements.

## IV – ANNEXES

IV

## PRESENTATION CROISEE – SECTION DE FONCTIONNEMENT – PRESENTATION DETAILLEE

A1

## PRESENTATION PAR NATURE – 924 – Sport et jeunesse

		924-2 Jeunesse				Total de la fonction 924
924-15 Manifestations sportives	Sous-total 924-1	924-21 Centres de loisirs	924-22 Autres activités pour les jeunes	924-23 Colonies de vacances	Sous-total 924-2	
2 760 815,29	6 128 385,96	240 429,12	2 904 495,05	143 793,00	3 288 717,17	10 172 560,80
256 001,14	629 783,56	240 429,12	243 765,12	53 793,00	537 987,24	1 228 547,28
0,00	0,00	0,00	1 700,00	0,00	1 700,00	1 700,00
0,00	11 143,86	0,00	0,00	0,00	0,00	11 143,86
0,00	165,60	0,00	0,00	0,00	0,00	165,60
240,82	240,82	0,00	0,00	0,00	0,00	240,82
0,00	1 184,23	0,00	0,00	0,00	0,00	1 184,23
0,00	65 200,36	0,00	0,00	0,00	0,00	65 200,36
0,00	5 416,80	0,00	0,00	0,00	0,00	5 416,80
1 499,79	124 522,77	0,00	1 551,88	0,00	1 551,88	126 074,65
0,00	0,00	240 429,12	0,00	0,00	240 429,12	240 429,12
0,00	361,12	0,00	429,12	0,00	429,12	790,24
0,00	121 447,30	0,00	0,00	0,00	0,00	121 447,30
0,00	0,00	0,00	0,00	0,00	0,00	52 293,14
0,00	3 691,74	0,00	0,00	0,00	0,00	4 315,08
0,00	10 428,78	0,00	0,00	0,00	0,00	10 428,78
919,00	1 351,00	0,00	0,00	0,00	0,00	1 351,00
0,00	391,62	0,00	0,00	0,00	0,00	391,62
51 051,01	51 051,01	0,00	136 533,74	0,00	136 533,74	187 584,75
124 910,00	126 364,40	0,00	260,00	0,00	260,00	130 488,40
0,00	2 030,40	0,00	0,00	0,00	0,00	2 030,40
0,00	0,00	0,00	0,00	0,00	0,00	3 996,00
186,72	186,72	0,00	2 951,78	0,00	2 951,78	3 138,50
68 494,00	68 494,00	0,00	0,00	0,00	0,00	68 494,00



		924-2 Jeunesse				Total de la fonction 924
924-15 Manifestations sportives	Sous-total 924-1	924-21 Centres de loisirs	924-22 Autres activités pour les jeunes	924-23 Colonies de vacances	Sous-total 924-2	
8 314,80	8 314,80	0,00	426,00	0,00	426,00	8 740,80
385,00	385,00	0,00	0,00	0,00	0,00	385,00
0,00	27 248,23	0,00	0,00	0,00	0,00	27 248,23
0,00	163,00	0,00	0,00	0,00	0,00	163,00
0,00	0,00	0,00	99 912,60	53 793,00	153 705,60	153 705,60
<b>678 813,14</b>	<b>3 672 601,39</b>	<b>0,00</b>	<b>435 228,38</b>	<b>0,00</b>	<b>435 228,38</b>	<b>4 802 510,96</b>
3 389,64	17 354,97	0,00	2 075,08	0,00	2 075,08	22 908,47
1 007,90	5 548,03	0,00	691,77	0,00	691,77	7 202,50
337 319,23	1 899 671,05	0,00	230 655,47	0,00	230 655,47	2 458 890,62
20 065,27	123 736,55	0,00	14 537,16	0,00	14 537,16	155 395,49
77 745,60	499 664,42	0,00	60 603,45	0,00	60 603,45	637 833,63
40 831,08	78 994,19	0,00	1 541,70	0,00	1 541,70	146 211,44
76 327,07	372 639,16	0,00	43 232,20	0,00	43 232,20	495 777,96
109 301,75	599 153,02	0,00	73 566,75	0,00	73 566,75	781 391,65
12 825,60	75 840,00	0,00	8 324,80	0,00	8 324,80	96 899,20
<b>0,00</b>	<b>0,00</b>	<b>0,00</b>	<b>0,00</b>	<b>0,00</b>	<b>0,00</b>	<b>0,00</b>
<b>1 682 330,00</b>	<b>1 682 330,00</b>	<b>0,00</b>	<b>2 219 001,55</b>	<b>90 000,00</b>	<b>2 309 001,55</b>	<b>3 991 331,55</b>
0,00	0,00	0,00	75 626,55	0,00	75 626,55	75 626,55
1 682 330,00	1 682 330,00	0,00	2 143 375,00	90 000,00	2 233 375,00	3 915 705,00
<b>143 671,01</b>	<b>143 671,01</b>	<b>0,00</b>	<b>6 500,00</b>	<b>0,00</b>	<b>6 500,00</b>	<b>150 171,01</b>
2 671,01	2 671,01	0,00	0,00	0,00	0,00	2 671,01
141 000,00	141 000,00	0,00	6 500,00	0,00	6 500,00	147 500,00
<b>43 236,50</b>	<b>618 013,21</b>	<b>0,00</b>	<b>1 114 997,07</b>	<b>0,00</b>	<b>1 114 997,07</b>	<b>1 733 010,28</b>
<b>0,00</b>	<b>0,00</b>	<b>0,00</b>	<b>0,00</b>	<b>0,00</b>	<b>0,00</b>	<b>0,00</b>
<b>43 236,50</b>	<b>448 363,21</b>	<b>0,00</b>	<b>229 981,40</b>	<b>0,00</b>	<b>229 981,40</b>	<b>678 344,61</b>
0,00	1 207,00	0,00	0,00	0,00	0,00	1 207,00
0,00	20 145,00	0,00	0,00	0,00	0,00	20 145,00
0,00	0,00	0,00	157 349,40	0,00	157 349,40	157 349,40
13 826,50	13 826,50	0,00	0,00	0,00	0,00	13 826,50

		924-2 Jeunesse				Total de la fonction 924
924-15 Manifestations sportives	Sous-total 924-1	924-21 Centres de loisirs	924-22 Autres activités pour les jeunes	924-23 Colonies de vacances	Sous-total 924-2	
0,00	0,00	0,00	72 632,00	0,00	72 632,00	72 632,00
29 410,00	29 410,00	0,00	0,00	0,00	0,00	29 410,00
0,00	383 774,71	0,00	0,00	0,00	0,00	383 774,71
<b>0,00</b>	<b>0,00</b>	<b>0,00</b>	<b>0,00</b>	<b>0,00</b>	<b>0,00</b>	<b>0,00</b>
<b>0,00</b>	<b>165 570,00</b>	<b>0,00</b>	<b>885 015,67</b>	<b>0,00</b>	<b>885 015,67</b>	<b>1 050 585,67</b>
0,00	0,00	0,00	885 015,67	0,00	885 015,67	885 015,67
0,00	63 057,50	0,00	0,00	0,00	0,00	63 057,50
0,00	78 812,00	0,00	0,00	0,00	0,00	78 812,00
0,00	23 700,50	0,00	0,00	0,00	0,00	23 700,50
<b>0,00</b>	<b>4 080,00</b>	<b>0,00</b>	<b>0,00</b>	<b>0,00</b>	<b>0,00</b>	<b>4 080,00</b>
0,00	4 080,00	0,00	0,00	0,00	0,00	4 080,00
<b>0,00</b>	<b>0,00</b>	<b>0,00</b>	<b>0,00</b>	<b>0,00</b>	<b>0,00</b>	<b>0,00</b>

## IV – ANNEXES

IV

## PRESENTATION CROISEE – SECTION DE FONCTIONNEMENT – PRESENTATION DETAILLEE

A1

## PRESENTATION PAR NATURE – 925 – Interventions sociales et santé

Comptes par nature	LIBELLE	925-1 Santé				925-2 Interventions sociales	
		925-10 Services communs	925-11 Dispensaires, établissements sanitaires	925-12 Actions de prévention sanitaire	Sous-total 925-1	925-20 Services communs	925-21 Services à caractère social handicapés
	<b>DEPENSES – REALISATIONS (1)</b>	<b>0,00</b>	<b>0,00</b>	<b>0,00</b>	<b>0,00</b>	<b>5 490 906,88</b>	<b>74 625,88</b>
<b>011</b>	<b>Charges à caractère général</b>	<b>0,00</b>	<b>0,00</b>	<b>0,00</b>	<b>0,00</b>	<b>125 110,38</b>	<b>7 274,00</b>
6184	Versements à des organismes de formation	0,00	0,00	0,00	0,00	80 265,68	0,00
6226	Honoraires	0,00	0,00	0,00	0,00	0,00	5 756,00
6233	Foires et expositions	0,00	0,00	0,00	0,00	0,00	0,00
6281	Concours divers (cotisations)	0,00	0,00	0,00	0,00	42 644,70	0,00
6288	Autres services extérieurs	0,00	0,00	0,00	0,00	2 200,00	1 518,00
<b>012</b>	<b>Charges de personnel, frais assimilés</b>	<b>0,00</b>	<b>0,00</b>	<b>0,00</b>	<b>0,00</b>	<b>390 771,50</b>	<b>13 852,88</b>
6336	Cotisations CNFPT et CDGFPT	0,00	0,00	0,00	0,00	1 755,73	0,00
6338	Autres impôts, taxes sur rémunérations	0,00	0,00	0,00	0,00	585,38	0,00
64111	Rémunération principale titulaires	0,00	0,00	0,00	0,00	196 862,82	0,00
64112	NBI, SFT, indemnité résidence	0,00	0,00	0,00	0,00	14 874,35	0,00
64118	Autres indemnités titulaires	0,00	0,00	0,00	0,00	72 390,80	0,00
6451	Cotisations à l'U.R.S.S.A.F.	0,00	0,00	0,00	0,00	37 013,84	0,00
6453	Cotisations aux caisses de retraites	0,00	0,00	0,00	0,00	62 464,58	0,00
6458	Cotis. aux autres organismes sociaux	0,00	0,00	0,00	0,00	4 824,00	0,00
6475	Médecine du travail, pharmacie	0,00	0,00	0,00	0,00	0,00	13 852,88
<b>014</b>	<b>Atténuations de produits</b>	<b>0,00</b>	<b>0,00</b>	<b>0,00</b>	<b>0,00</b>	<b>0,00</b>	<b>0,00</b>
<b>65</b>	<b>Autres charges de gestion courante</b>	<b>0,00</b>	<b>0,00</b>	<b>0,00</b>	<b>0,00</b>	<b>4 971 525,00</b>	<b>52 603,00</b>
657362	Subv. fonct. CCAS	0,00	0,00	0,00	0,00	4 580 150,00	0,00
6574	Subv. fonct. Associat°, personnes privée	0,00	0,00	0,00	0,00	391 375,00	52 603,00
<b>67</b>	<b>Charges exceptionnelles</b>	<b>0,00</b>	<b>0,00</b>	<b>0,00</b>	<b>0,00</b>	<b>3 500,00</b>	<b>896,00</b>
6748	Autres subventions exceptionnelles	0,00	0,00	0,00	0,00	3 500,00	896,00

Comptes par nature	LIBELLE	925-1 Santé				925-2 Interventions sociales	
		925-10 Services communs	925-11 Dispensaires, établissements sanitaires	925-12 Actions de prévention sanitaire	Sous-total 925-1	925-20 Services communs	925-21 Services à caractère social handicapés
	<b>RECETTES – REALISATIONS (1)</b>	0,00	371 648,17	0,00	371 648,17	720 467,14	151 149,87
013	Atténuations de charges	0,00	0,00	0,00	0,00	0,00	0,00
70	Produits des services, du domaine, vente	0,00	0,00	0,00	0,00	81 899,74	0,00
70841	Mise à dispo personnel B.A. , régies	0,00	0,00	0,00	0,00	81 899,74	0,00
73	Impôts et taxes	0,00	0,00	0,00	0,00	0,00	0,00
74	Dotations et participations	0,00	0,00	0,00	0,00	638 567,40	151 149,87
7478	Participat° Autres organismes	0,00	0,00	0,00	0,00	638 567,40	151 149,87
75	Autres produits de gestion courante	0,00	371 648,17	0,00	371 648,17	0,00	0,00
752	Revenus des immeubles	0,00	54 046,05	0,00	54 046,05	0,00	0,00
757	Redevances versées par fermiers, conces.	0,00	317 602,12	0,00	317 602,12	0,00	0,00
77	Produits exceptionnels	0,00	0,00	0,00	0,00	0,00	0,00

(1) A détailler par compte par nature, y compris les rattachements.

## IV – ANNEXES

IV

## PRESENTATION CROISEE – SECTION DE FONCTIONNEMENT – PRESENTATION DETAILLEE

A1

## PRESENTATION PAR NATURE – 925 – Interventions sociales et santé

925-2 Interventions sociales				Total de la fonction 925
925-22 Act° pour l'enfance et l'adolescence	925-23 Act° pour personnes en difficulté	925-24 Autres services	Sous-total 925-2	
0,00	5 500,00	0,00	5 571 032,76	5 571 032,76
0,00	5 500,00	0,00	137 884,38	137 884,38
0,00	0,00	0,00	80 265,68	80 265,68
0,00	0,00	0,00	5 756,00	5 756,00
0,00	5 500,00	0,00	5 500,00	5 500,00
0,00	0,00	0,00	42 644,70	42 644,70
0,00	0,00	0,00	3 718,00	3 718,00
0,00	0,00	0,00	404 624,38	404 624,38
0,00	0,00	0,00	1 755,73	1 755,73
0,00	0,00	0,00	585,38	585,38
0,00	0,00	0,00	196 862,82	196 862,82
0,00	0,00	0,00	14 874,35	14 874,35
0,00	0,00	0,00	72 390,80	72 390,80
0,00	0,00	0,00	37 013,84	37 013,84
0,00	0,00	0,00	62 464,58	62 464,58
0,00	0,00	0,00	4 824,00	4 824,00
0,00	0,00	0,00	13 852,88	13 852,88
0,00	0,00	0,00	0,00	0,00
0,00	0,00	0,00	5 024 128,00	5 024 128,00
0,00	0,00	0,00	4 580 150,00	4 580 150,00
0,00	0,00	0,00	443 978,00	443 978,00
0,00	0,00	0,00	4 396,00	4 396,00
0,00	0,00	0,00	4 396,00	4 396,00
0,00	0,00	0,00	871 617,01	1 243 265,18

925-2 Interventions sociales				Total de la fonction 925
925-22 Act° pour l'enfance et l'adolescence	925-23 Act° pour personnes en difficulté	925-24 Autres services	Sous-total 925-2	
0,00	0,00	0,00	0,00	0,00
0,00	0,00	0,00	81 899,74	81 899,74
0,00	0,00	0,00	81 899,74	81 899,74
0,00	0,00	0,00	0,00	0,00
0,00	0,00	0,00	789 717,27	789 717,27
0,00	0,00	0,00	789 717,27	789 717,27
0,00	0,00	0,00	0,00	371 648,17
0,00	0,00	0,00	0,00	54 046,05
0,00	0,00	0,00	0,00	317 602,12
0,00	0,00	0,00	0,00	0,00

## IV – ANNEXES

IV

## PRESENTATION CROISEE – SECTION DE FONCTIONNEMENT – PRESENTATION DETAILLEE

A1

## PRESENTATION PAR NATURE – 926 – Famille

Comptes par nature	LIBELLE	926-0 Services communs	926-1 Services en faveur des personnes âgées	926-2 Actions en faveur de la maternité	926-3 Aides à la famille	926-4 Crèches et garderies	TOTAL de la fonction 926
	<b>DEPENSES – REALISATIONS (1)</b>	<b>85 344,39</b>	<b>281 835,01</b>	<b>0,00</b>	<b>380 358,62</b>	<b>5 111 328,51</b>	<b>5 858 866,53</b>
<b>011</b>	<b>Charges à caractère général</b>	<b>0,00</b>	<b>214 785,01</b>	<b>0,00</b>	<b>3 733,25</b>	<b>4 370 519,78</b>	<b>4 589 038,04</b>
6065	Livres, disques, ... (médiathèque)	0,00	0,00	0,00	2 593,25	0,00	2 593,25
611	Contrats de prestations de services	0,00	0,00	0,00	0,00	4 370 519,78	4 370 519,78
6135	Locations mobilières	0,00	214,56	0,00	0,00	0,00	214,56
6226	Honoraires	0,00	0,00	0,00	1 140,00	0,00	1 140,00
6231	Annonces et insertions	0,00	864,00	0,00	0,00	0,00	864,00
6232	Fêtes et cérémonies	0,00	213 706,45	0,00	0,00	0,00	213 706,45
<b>012</b>	<b>Charges de personnel, frais assimilés</b>	<b>85 344,39</b>	<b>0,00</b>	<b>0,00</b>	<b>360 757,37</b>	<b>101 045,73</b>	<b>547 147,49</b>
6336	Cotisations CNFPT et CDGFPT	362,70	0,00	0,00	1 762,40	469,45	2 594,55
6338	Autres impôts, taxes sur rémunérations	120,90	0,00	0,00	587,40	156,44	864,74
64111	Rémunération principale titulaires	40 775,72	0,00	0,00	193 901,33	54 137,12	288 814,17
64112	NBI, SFT, indemnité résidence	1 208,99	0,00	0,00	11 099,11	2 620,39	14 928,49
64118	Autres indemnités titulaires	18 946,02	0,00	0,00	49 623,11	15 181,54	83 750,67
64131	Rémunérations non tit.	2 469,60	0,00	0,00	0,00	0,00	2 469,60
6451	Cotisations à l'U.R.S.S.A.F.	7 556,00	0,00	0,00	36 715,98	9 779,17	54 051,15
6453	Cotisations aux caisses de retraites	12 915,66	0,00	0,00	60 868,36	16 712,50	90 496,52
6458	Cotis. aux autres organismes sociaux	988,80	0,00	0,00	6 199,68	1 989,12	9 177,60
<b>014</b>	<b>Atténuations de produits</b>	<b>0,00</b>	<b>0,00</b>	<b>0,00</b>	<b>0,00</b>	<b>0,00</b>	<b>0,00</b>
<b>65</b>	<b>Autres charges de gestion courante</b>	<b>0,00</b>	<b>67 050,00</b>	<b>0,00</b>	<b>5 000,00</b>	<b>639 763,00</b>	<b>711 813,00</b>
6574	Subv. fonct. Associat°, personnes privée	0,00	67 050,00	0,00	5 000,00	639 763,00	711 813,00
<b>67</b>	<b>Charges exceptionnelles</b>	<b>0,00</b>	<b>0,00</b>	<b>0,00</b>	<b>10 868,00</b>	<b>0,00</b>	<b>10 868,00</b>
6713	Secours et dots	0,00	0,00	0,00	9 868,00	0,00	9 868,00
6748	Autres subventions exceptionnelles	0,00	0,00	0,00	1 000,00	0,00	1 000,00

Comptes par nature	LIBELLE	926-0 Services communs	926-1 Services en faveur des personnes âgées	926-2 Actions en faveur de la maternité	926-3 Aides à la famille	926-4 Crèches et garderies	TOTAL de la fonction 926
	<b>RECETTES – REALISATIONS (1)</b>	<b>0,00</b>	<b>14 105,00</b>	<b>0,00</b>	<b>0,00</b>	<b>191 620,00</b>	<b>205 725,00</b>
<b>013</b>	<b>Atténuations de charges</b>	<b>0,00</b>	<b>0,00</b>	<b>0,00</b>	<b>0,00</b>	<b>0,00</b>	<b>0,00</b>
<b>70</b>	<b>Produits des services, du domaine, vente</b>	<b>0,00</b>	<b>14 105,00</b>	<b>0,00</b>	<b>0,00</b>	<b>0,00</b>	<b>14 105,00</b>
70688	Autres prestations de services	0,00	14 105,00	0,00	0,00	0,00	14 105,00
<b>73</b>	<b>Impôts et taxes</b>	<b>0,00</b>	<b>0,00</b>	<b>0,00</b>	<b>0,00</b>	<b>0,00</b>	<b>0,00</b>
<b>74</b>	<b>Dotations et participations</b>	<b>0,00</b>	<b>0,00</b>	<b>0,00</b>	<b>0,00</b>	<b>191 620,00</b>	<b>191 620,00</b>
7473	Participat° Départements	0,00	0,00	0,00	0,00	191 620,00	191 620,00
<b>75</b>	<b>Autres produits de gestion courante</b>	<b>0,00</b>	<b>0,00</b>	<b>0,00</b>	<b>0,00</b>	<b>0,00</b>	<b>0,00</b>
<b>77</b>	<b>Produits exceptionnels</b>	<b>0,00</b>	<b>0,00</b>	<b>0,00</b>	<b>0,00</b>	<b>0,00</b>	<b>0,00</b>

(1) A détailler par compte par nature, y compris les rattachements.



## IV – ANNEXES

IV

## PRESENTATION CROISEE – SECTION DE FONCTIONNEMENT – PRESENTATION DETAILLEE

A1

## PRESENTATION PAR NATURE – 927 – Logement

Comptes par nature	LIBELLE	927-0 Services communs	927-1 Parc privé de la ville	927-2 Aide au secteur locatif	927-3 Aides à l'accession à la propriété	TOTAL de la fonction 927
	<b>DEPENSES – REALISATIONS (1)</b>	<b>0,00</b>	<b>1 317 987,90</b>	<b>274 319,52</b>	<b>0,00</b>	<b>1 592 307,42</b>
<b>011</b>	<b>Charges à caractère général</b>	<b>0,00</b>	<b>1 053 790,52</b>	<b>0,00</b>	<b>0,00</b>	<b>1 053 790,52</b>
60611	Eau et assainissement	0,00	2 936,36	0,00	0,00	2 936,36
6132	Locations immobilières	0,00	105 927,37	0,00	0,00	105 927,37
614	Charges locatives et de copropriété	0,00	242 934,10	0,00	0,00	242 934,10
6228	Divers	0,00	8 224,00	0,00	0,00	8 224,00
63512	Taxes foncières	0,00	693 768,69	0,00	0,00	693 768,69
<b>012</b>	<b>Charges de personnel, frais assimilés</b>	<b>0,00</b>	<b>124 227,71</b>	<b>274 319,52</b>	<b>0,00</b>	<b>398 547,23</b>
6336	Cotisations CNFPT et CDGFPT	0,00	598,21	1 220,45	0,00	1 818,66
6338	Autres impôts, taxes sur rémunérations	0,00	199,50	396,42	0,00	595,92
64111	Rémunération principale titulaires	0,00	68 853,69	159 854,00	0,00	228 707,69
64112	NBI, SFT, indemnité résidence	0,00	2 555,05	7 033,47	0,00	9 588,52
64118	Autres indemnités titulaires	0,00	15 327,06	29 622,28	0,00	44 949,34
64131	Rémunérations non tit.	0,00	0,00	3 821,44	0,00	3 821,44
6451	Cotisations à l'U.R.S.S.A.F.	0,00	12 460,52	25 908,10	0,00	38 368,62
6453	Cotisations aux caisses de retraites	0,00	21 291,28	42 464,96	0,00	63 756,24
6458	Cotis. aux autres organismes sociaux	0,00	2 942,40	3 998,40	0,00	6 940,80
<b>014</b>	<b>Atténuations de produits</b>	<b>0,00</b>	<b>0,00</b>	<b>0,00</b>	<b>0,00</b>	<b>0,00</b>
<b>65</b>	<b>Autres charges de gestion courante</b>	<b>0,00</b>	<b>139 359,87</b>	<b>0,00</b>	<b>0,00</b>	<b>139 359,87</b>
6558	Autres contributions obligatoires	0,00	139 359,87	0,00	0,00	139 359,87
<b>67</b>	<b>Charges exceptionnelles</b>	<b>0,00</b>	<b>609,80</b>	<b>0,00</b>	<b>0,00</b>	<b>609,80</b>
6718	Autres charges exceptionnelles gestion	0,00	609,80	0,00	0,00	609,80
	<b>RECETTES – REALISATIONS (1)</b>	<b>0,00</b>	<b>2 501 547,95</b>	<b>0,00</b>	<b>0,00</b>	<b>2 501 547,95</b>
<b>013</b>	<b>Atténuations de charges</b>	<b>0,00</b>	<b>0,00</b>	<b>0,00</b>	<b>0,00</b>	<b>0,00</b>

Comptes par nature	LIBELLE	927-0 Services communs	927-1 Parc privé de la ville	927-2 Aide au secteur locatif	927-3 Aides à l'accession à la propriété	TOTAL de la fonction 927
<b>70</b>	<b>Produits des services, du domaine, vente</b>	<b>0,00</b>	<b>742 385,54</b>	<b>0,00</b>	<b>0,00</b>	<b>742 385,54</b>
70323	Redev. occupat° domaine public communal	0,00	208 622,62	0,00	0,00	208 622,62
70388	Autres redevances et recettes diverses	0,00	93 548,39	0,00	0,00	93 548,39
70878	Remb. frais par d'autres redevables	0,00	440 214,53	0,00	0,00	440 214,53
<b>73</b>	<b>Impôts et taxes</b>	<b>0,00</b>	<b>0,00</b>	<b>0,00</b>	<b>0,00</b>	<b>0,00</b>
<b>74</b>	<b>Dotations et participations</b>	<b>0,00</b>	<b>0,00</b>	<b>0,00</b>	<b>0,00</b>	<b>0,00</b>
<b>75</b>	<b>Autres produits de gestion courante</b>	<b>0,00</b>	<b>1 686 888,41</b>	<b>0,00</b>	<b>0,00</b>	<b>1 686 888,41</b>
752	Revenus des immeubles	0,00	1 486 824,74	0,00	0,00	1 486 824,74
758	Produits divers de gestion courante	0,00	200 063,67	0,00	0,00	200 063,67
<b>77</b>	<b>Produits exceptionnels</b>	<b>0,00</b>	<b>72 274,00</b>	<b>0,00</b>	<b>0,00</b>	<b>72 274,00</b>
773	Mandats annulés (exercices antérieurs)	0,00	72 274,00	0,00	0,00	72 274,00

(1) A détailler par compte par nature, y compris les rattachements.

## IV – ANNEXES

IV

## PRESENTATION CROISEE – SECTION DE FONCTIONNEMENT – PRESENTATION DETAILLEE

A1

## PRESENTATION PAR NATURE – 928 – Aménagement et services urbains, environnement

Comptes par nature	LIBELLE	928 -1 Services urbains						
		928-10 Services communs	928-11 Eau et assainissement	928-12 Collecte et traitement ordures ménagères	928-13 Propreté urbaine	928-14 Eclairage public	928-15 Transports urbains	928-16 Autres réseaux et services divers
	<b>DEPENSES – REALISATIONS (1)</b>	<b>878 890,37</b>	<b>870 560,18</b>	<b>295 050,82</b>	<b>7 134 679,95</b>	<b>2 221 537,52</b>	<b>0,00</b>	<b>2 813 591,99</b>
<b>011</b>	<b>Charges à caractère général</b>	<b>0,00</b>	<b>69 962,40</b>	<b>241 069,45</b>	<b>805 524,79</b>	<b>2 159 581,80</b>	<b>0,00</b>	<b>0,00</b>
60611	Eau et assainissement	0,00	0,00	0,00	0,00	0,00	0,00	0,00
60612	Energie - Electricité	0,00	0,00	0,00	0,00	1 779 156,22	0,00	0,00
60618	Autres fournitures non stockables	0,00	0,00	0,00	0,00	0,00	0,00	0,00
60623	Alimentation	0,00	0,00	0,00	0,00	0,00	0,00	0,00
60628	Autres fournitures non stockées	0,00	0,00	0,00	0,00	0,00	0,00	0,00
60631	Fournitures d'entretien	0,00	0,00	0,00	3 949,92	0,00	0,00	0,00
60632	Fournitures de petit équipement	0,00	0,00	203 638,20	142 648,05	6 461,33	0,00	0,00
60633	Fournitures de voirie	0,00	0,00	0,00	0,00	71 256,82	0,00	0,00
60636	Vêtements de travail	0,00	0,00	0,00	0,00	0,00	0,00	0,00
6068	Autres matières et fournitures	0,00	0,00	0,00	0,00	0,00	0,00	0,00
611	Contrats de prestations de services	0,00	0,00	0,00	657 081,60	0,00	0,00	0,00
6135	Locations mobilières	0,00	0,00	0,00	321,22	1 275,84	0,00	0,00
61521	Entretien terrains	0,00	0,00	0,00	0,00	0,00	0,00	0,00
615231	Entretien, réparations voiries	0,00	0,00	0,00	0,00	0,00	0,00	0,00
615232	Entretien, réparations réseaux	0,00	69 962,40	0,00	0,00	301 431,59	0,00	0,00
61524	Entretien bois et forêts	0,00	0,00	0,00	0,00	0,00	0,00	0,00
61551	Entretien matériel roulant	0,00	0,00	37 431,25	1 100,00	0,00	0,00	0,00
61558	Entretien autres biens mobiliers	0,00	0,00	0,00	0,00	0,00	0,00	0,00
6156	Maintenance	0,00	0,00	0,00	0,00	0,00	0,00	0,00
6168	Autres primes d'assurance	0,00	0,00	0,00	0,00	0,00	0,00	0,00
617	Etudes et recherches	0,00	0,00	0,00	0,00	0,00	0,00	0,00
6182	Documentation générale et technique	0,00	0,00	0,00	0,00	0,00	0,00	0,00

Comptes par nature	LIBELLE	928 -1 Services urbains						
		928-10 Services communs	928-11 Eau et assainissement	928-12 Collecte et traitement ordures ménagères	928-13 Propreté urbaine	928-14 Eclairage public	928-15 Transports urbains	928-16 Autres réseaux et services divers
6184	Versements à des organismes de formation	0,00	0,00	0,00	0,00	0,00	0,00	0,00
6226	Honoraires	0,00	0,00	0,00	0,00	0,00	0,00	0,00
6227	Frais d'actes et de contentieux	0,00	0,00	0,00	0,00	0,00	0,00	0,00
6228	Divers	0,00	0,00	0,00	0,00	0,00	0,00	0,00
6231	Annonces et insertions	0,00	0,00	0,00	0,00	0,00	0,00	0,00
6232	Fêtes et cérémonies	0,00	0,00	0,00	0,00	0,00	0,00	0,00
6238	Divers	0,00	0,00	0,00	0,00	0,00	0,00	0,00
6247	Transports collectifs	0,00	0,00	0,00	0,00	0,00	0,00	0,00
6281	Concours divers (cotisations)	0,00	0,00	0,00	0,00	0,00	0,00	0,00
6355	Taxes et impôts sur les véhicules	0,00	0,00	0,00	424,00	0,00	0,00	0,00
<b>012</b>	<b>Charges de personnel, frais assimilés</b>	<b>878 890,37</b>	<b>800 597,78</b>	<b>53 981,37</b>	<b>6 329 155,16</b>	<b>61 955,72</b>	<b>0,00</b>	<b>2 813 591,99</b>
6336	Cotisations CNFPT et CDGFPT	3 656,02	3 665,71	244,27	30 142,02	290,05	0,00	13 264,09
6338	Autres impôts, taxes sur rémunérations	1 218,71	1 216,90	81,41	8 238,61	96,67	0,00	4 124,41
64111	Rémunération principale titulaires	426 663,48	412 504,59	28 339,79	2 815 782,96	32 634,68	0,00	1 455 036,87
64112	NBI, SFT, indemnité résidence	16 703,22	15 737,65	3 300,06	180 708,90	966,72	0,00	73 176,97
64118	Autres indemnités titulaires	210 759,62	145 979,02	6 995,39	935 234,08	10 647,48	0,00	375 590,97
64131	Rémunérations non tit.	0,00	1 730,68	0,00	604 599,47	0,00	0,00	98 300,06
6417	Rémunérations des apprentis	0,00	0,00	0,00	0,00	0,00	0,00	3 660,80
6451	Cotisations à l'U.R.S.S.A.F.	76 172,42	76 609,32	5 088,62	712 544,77	6 041,98	0,00	290 085,09
6453	Cotisations aux caisses de retraites	130 179,30	130 016,31	8 698,23	903 822,75	10 327,74	0,00	445 786,33
6458	Cotis. aux autres organismes sociaux	13 537,60	13 137,60	1 233,60	138 081,60	950,40	0,00	54 566,40
<b>014</b>	<b>Atténuations de produits</b>	<b>0,00</b>	<b>0,00</b>	<b>0,00</b>	<b>0,00</b>	<b>0,00</b>	<b>0,00</b>	<b>0,00</b>
<b>65</b>	<b>Autres charges de gestion courante</b>	<b>0,00</b>	<b>0,00</b>	<b>0,00</b>	<b>0,00</b>	<b>0,00</b>	<b>0,00</b>	<b>0,00</b>
65548	Autres contributions	0,00	0,00	0,00	0,00	0,00	0,00	0,00
6574	Subv. fonct. Associat°, personnes privée	0,00	0,00	0,00	0,00	0,00	0,00	0,00
<b>67</b>	<b>Charges exceptionnelles</b>	<b>0,00</b>	<b>0,00</b>	<b>0,00</b>	<b>0,00</b>	<b>0,00</b>	<b>0,00</b>	<b>0,00</b>
673	Titres annulés (sur exercices antérieurs)	0,00	0,00	0,00	0,00	0,00	0,00	0,00
	<b>RECETTES – REALISATIONS (1)</b>	<b>0,00</b>	<b>15 363 000,00</b>	<b>137 110,62</b>	<b>483 247,00</b>	<b>116 299,30</b>	<b>12 458,25</b>	<b>0,00</b>
<b>013</b>	<b>Atténuations de charges</b>	<b>0,00</b>	<b>0,00</b>	<b>0,00</b>	<b>0,00</b>	<b>0,00</b>	<b>0,00</b>	<b>0,00</b>

Comptes par nature	LIBELLE	928 -1 Services urbains						
		928-10 Services communs	928-11 Eau et assainissement	928-12 Collecte et traitement ordures ménagères	928-13 Propreté urbaine	928-14 Eclairage public	928-15 Transports urbains	928-16 Autres réseaux et services divers
<b>70</b>	<b>Produits des services, du domaine, vente</b>	<b>0,00</b>	<b>0,00</b>	<b>0,00</b>	<b>0,00</b>	<b>116 299,30</b>	<b>12 458,25</b>	<b>0,00</b>
7018	Autres ventes de produits finis	0,00	0,00	0,00	0,00	0,00	0,00	0,00
70321	Stationnement et location voie publique	0,00	0,00	0,00	0,00	0,00	12 458,25	0,00
70323	Redev. occupat° domaine public communal	0,00	0,00	0,00	0,00	116 299,30	0,00	0,00
70388	Autres redevances et recettes diverses	0,00	0,00	0,00	0,00	0,00	0,00	0,00
7088	Produits activités annexes (abonnements)	0,00	0,00	0,00	0,00	0,00	0,00	0,00
<b>73</b>	<b>Impôts et taxes</b>	<b>0,00</b>	<b>0,00</b>	<b>0,00</b>	<b>0,00</b>	<b>0,00</b>	<b>0,00</b>	<b>0,00</b>
<b>74</b>	<b>Dotations et participations</b>	<b>0,00</b>	<b>0,00</b>	<b>0,00</b>	<b>483 247,00</b>	<b>0,00</b>	<b>0,00</b>	<b>0,00</b>
74718	Autres participations Etat	0,00	0,00	0,00	0,00	0,00	0,00	0,00
74752	Recettes/fonds compens ch territoriales	0,00	0,00	0,00	483 247,00	0,00	0,00	0,00
<b>75</b>	<b>Autres produits de gestion courante</b>	<b>0,00</b>	<b>383 000,00</b>	<b>137 110,62</b>	<b>0,00</b>	<b>0,00</b>	<b>0,00</b>	<b>0,00</b>
752	Revenus des immeubles	0,00	0,00	0,00	0,00	0,00	0,00	0,00
758	Produits divers de gestion courante	0,00	383 000,00	137 110,62	0,00	0,00	0,00	0,00
<b>77</b>	<b>Produits exceptionnels</b>	<b>0,00</b>	<b>14 980 000,00</b>	<b>0,00</b>	<b>0,00</b>	<b>0,00</b>	<b>0,00</b>	<b>0,00</b>
7718	Autres produits except. opérat° gestion	0,00	14 980 000,00	0,00	0,00	0,00	0,00	0,00
775	Produits des cessions d'immobilisations	0,00	0,00	0,00	0,00	0,00	0,00	0,00
7788	Produits exceptionnels divers	0,00	0,00	0,00	0,00	0,00	0,00	0,00

(1) A détailler par compte par nature, y compris les rattachements.

**IV – ANNEXES**

**PRESENTATION CROISEE – SECTION DE FONCTIONNEMENT – PRESENTATION DETAILLEE**

**IV**

**A1**

**PRESENTATION PAR NATURE – 928 – Aménagement et services urbains, environnement**

928-2 Aménagement urbain					928-3 Environnement				TOTAL de la fonction 928
928-20 Services communs	928-21 Equipements de voirie	928-22 Voirie communale et routes	928-23 Espaces verts urbains	928-24 Autres opérations d'aménagement urbain	928-30 Services communs	928-31 Aménagement des eaux	928-32 Act° spécif. lutte contre la pollution	928-33 Préservation du milieu naturel	
3 915 280,53	3 111 217,82	4 962 762,19	4 309 844,25	1 577 110,89	256 804,78	184 194,69	695 642,59	101 139,35	33 328 307,92
91 962,39	73 028,46	3 160 168,86	500 361,88	21 657,89	0,00	0,00	24 523,53	36 433,96	7 184 275,41
0,00	0,00	0,00	89 462,50	0,00	0,00	0,00	0,00	23 365,98	112 828,48
0,00	0,00	0,00	0,00	0,00	0,00	0,00	0,00	0,00	1 779 156,22
0,00	0,00	2 785,80	0,00	0,00	0,00	0,00	0,00	0,00	2 785,80
0,00	0,00	988,51	0,00	0,00	0,00	0,00	0,00	3 296,30	4 284,81
0,00	0,00	0,00	1 876,40	0,00	0,00	0,00	0,00	0,00	1 876,40
0,00	0,00	0,00	0,00	0,00	0,00	0,00	0,00	0,00	3 949,92
336,01	0,00	4 163,21	62 529,44	0,00	0,00	0,00	7 123,53	188,68	427 088,45
0,00	44 124,29	104 856,71	0,00	0,00	0,00	0,00	0,00	0,00	220 237,82
0,00	0,00	0,00	0,00	0,00	0,00	0,00	0,00	5 136,00	5 136,00
0,00	0,00	0,00	4 657,31	0,00	0,00	0,00	0,00	0,00	4 657,31
22 302,79	0,00	66 026,83	0,00	0,00	0,00	0,00	0,00	0,00	745 411,22
495,66	0,00	858,38	604,08	0,00	0,00	0,00	0,00	0,00	3 555,18
0,00	0,00	0,00	296 361,40	0,00	0,00	0,00	0,00	0,00	296 361,40
0,00	0,00	637 018,45	0,00	0,00	0,00	0,00	0,00	0,00	637 018,45
0,00	0,00	0,00	0,00	0,00	0,00	0,00	0,00	0,00	371 393,99
0,00	0,00	0,00	5 808,00	0,00	0,00	0,00	0,00	0,00	5 808,00
0,00	0,00	0,00	36 062,95	0,00	0,00	0,00	0,00	0,00	74 594,20
0,00	28 904,17	48 726,00	2 999,80	0,00	0,00	0,00	0,00	0,00	80 629,97
0,00	0,00	425,00	0,00	0,00	0,00	0,00	0,00	2 600,00	3 025,00
0,00	0,00	0,00	0,00	0,00	0,00	0,00	0,00	175,00	175,00
9 748,47	0,00	0,00	0,00	5 280,00	0,00	0,00	16 200,00	0,00	31 228,47
0,00	0,00	0,00	0,00	453,00	0,00	0,00	0,00	0,00	453,00

928-2 Aménagement urbain					928-3 Environnement				TOTAL de la fonction 928
928-20 Services communs	928-21 Equipements de voirie	928-22 Voirie communale et routes	928-23 Espaces verts urbains	928-24 Autres opérations d'aménagement urbain	928-30 Services communs	928-31 Aménagement des eaux	928-32 Act° spécif. lutte contre la pollution	928-33 Préservation du milieu naturel	
0,00	0,00	0,00	0,00	0,00	0,00	0,00	0,00	922,00	922,00
40 037,12	0,00	11 103,60	0,00	0,00	0,00	0,00	0,00	0,00	51 140,72
0,00	0,00	0,00	0,00	15 264,89	0,00	0,00	0,00	0,00	15 264,89
0,00	0,00	2 280 000,00	0,00	260,00	0,00	0,00	0,00	0,00	2 280 260,00
16 082,34	0,00	0,00	0,00	0,00	0,00	0,00	0,00	0,00	16 082,34
0,00	0,00	0,00	0,00	0,00	0,00	0,00	0,00	375,00	375,00
960,00	0,00	0,00	0,00	0,00	0,00	0,00	0,00	0,00	960,00
0,00	0,00	0,00	0,00	400,00	0,00	0,00	1 200,00	0,00	1 600,00
2 000,00	0,00	3 216,37	0,00	0,00	0,00	0,00	0,00	375,00	5 591,37
0,00	0,00	0,00	0,00	0,00	0,00	0,00	0,00	0,00	424,00
<b>3 628 318,14</b>	<b>3 038 189,36</b>	<b>1 802 593,33</b>	<b>3 809 482,37</b>	<b>1 230 321,84</b>	<b>256 804,78</b>	<b>0,00</b>	<b>481 061,06</b>	<b>64 705,39</b>	<b>25 249 648,66</b>
16 674,11	13 600,88	8 194,62	17 685,44	5 629,63	1 196,64	0,00	2 140,06	252,00	116 635,54
5 102,72	4 229,79	2 537,56	5 735,76	1 775,66	398,78	0,00	713,25	83,96	35 554,19
1 772 834,86	1 435 080,64	879 658,02	2 031 399,84	606 233,37	135 938,31	0,00	249 178,92	28 395,77	12 309 682,10
84 408,11	76 705,02	39 211,01	113 740,48	45 674,50	4 846,88	0,00	9 624,70	867,66	665 671,88
536 861,18	583 169,95	320 703,48	448 669,37	197 958,66	42 880,96	0,00	68 217,47	17 294,64	3 900 962,27
226 300,58	101 913,81	64 253,48	53 068,67	33 980,08	0,00	0,00	3 578,40	2 696,40	1 190 421,63
9 734,56	10 715,31	0,00	63 695,32	0,00	0,00	0,00	0,00	0,00	87 805,99
368 807,35	297 139,12	179 440,24	378 460,15	122 006,88	24 930,08	0,00	45 961,48	5 251,11	2 588 538,61
543 082,99	457 052,44	275 614,12	618 105,74	194 967,06	42 561,93	0,00	94 633,66	8 975,85	3 863 824,45
64 511,68	58 582,40	32 980,80	78 921,60	22 096,00	4 051,20	0,00	7 013,12	888,00	490 552,00
<b>0,00</b>	<b>0,00</b>	<b>0,00</b>	<b>0,00</b>	<b>0,00</b>	<b>0,00</b>	<b>0,00</b>	<b>0,00</b>	<b>0,00</b>	<b>0,00</b>
<b>195 000,00</b>	<b>0,00</b>	<b>0,00</b>	<b>0,00</b>	<b>275 700,00</b>	<b>0,00</b>	<b>184 194,69</b>	<b>190 058,00</b>	<b>0,00</b>	<b>844 952,69</b>
0,00	0,00	0,00	0,00	0,00	0,00	184 194,69	11 783,00	0,00	195 977,69
195 000,00	0,00	0,00	0,00	275 700,00	0,00	0,00	178 275,00	0,00	648 975,00
<b>0,00</b>	<b>0,00</b>	<b>0,00</b>	<b>0,00</b>	<b>49 431,16</b>	<b>0,00</b>	<b>0,00</b>	<b>0,00</b>	<b>0,00</b>	<b>49 431,16</b>
0,00	0,00	0,00	0,00	49 431,16	0,00	0,00	0,00	0,00	49 431,16
<b>2 990,53</b>	<b>27 292,34</b>	<b>4 202 368,55</b>	<b>0,00</b>	<b>1 478 445,74</b>	<b>0,00</b>	<b>0,00</b>	<b>0,00</b>	<b>0,00</b>	<b>21 823 212,33</b>
<b>0,00</b>	<b>0,00</b>	<b>0,00</b>	<b>0,00</b>	<b>0,00</b>	<b>0,00</b>	<b>0,00</b>	<b>0,00</b>	<b>0,00</b>	<b>0,00</b>

928-2 Aménagement urbain					928-3 Environnement				TOTAL de la fonction 928
928-20 Services communs	928-21 Equipements de voirie	928-22 Voirie communale et routes	928-23 Espaces verts urbains	928-24 Autres opérations d'aménagement urbain	928-30 Services communs	928-31 Aménagement des eaux	928-32 Act° spécif. lutte contre la pollution	928-33 Préservation du milieu naturel	
2 990,53	27 292,34	4 202 368,55	0,00	360,00	0,00	0,00	0,00	0,00	4 361 768,97
0,00	0,00	5 500,00	0,00	0,00	0,00	0,00	0,00	0,00	5 500,00
0,00	0,00	3 223 064,42	0,00	0,00	0,00	0,00	0,00	0,00	3 235 522,67
0,00	27 292,34	973 804,13	0,00	0,00	0,00	0,00	0,00	0,00	1 117 395,77
0,00	0,00	0,00	0,00	360,00	0,00	0,00	0,00	0,00	360,00
2 990,53	0,00	0,00	0,00	0,00	0,00	0,00	0,00	0,00	2 990,53
0,00	0,00	0,00	0,00	0,00	0,00	0,00	0,00	0,00	0,00
0,00	0,00	0,00	0,00	40 000,00	0,00	0,00	0,00	0,00	523 247,00
0,00	0,00	0,00	0,00	40 000,00	0,00	0,00	0,00	0,00	40 000,00
0,00	0,00	0,00	0,00	0,00	0,00	0,00	0,00	0,00	483 247,00
0,00	0,00	0,00	0,00	26 088,67	0,00	0,00	0,00	0,00	546 199,29
0,00	0,00	0,00	0,00	26 088,67	0,00	0,00	0,00	0,00	26 088,67
0,00	0,00	0,00	0,00	0,00	0,00	0,00	0,00	0,00	520 110,62
0,00	0,00	0,00	0,00	1 411 997,07	0,00	0,00	0,00	0,00	16 391 997,07
0,00	0,00	0,00	0,00	80 394,44	0,00	0,00	0,00	0,00	15 060 394,44
0,00	0,00	0,00	0,00	1 328 100,00	0,00	0,00	0,00	0,00	1 328 100,00
0,00	0,00	0,00	0,00	3 502,63	0,00	0,00	0,00	0,00	3 502,63



## IV – ANNEXES

IV

## PRESENTATION CROISEE – SECTION DE FONCTIONNEMENT – PRESENTATION DETAILLEE

A1

## PRESENTATION PAR NATURE – 929 – Action économique

Comptes par nature	LIBELLE	929-0 Interventions économiques	929-1 Foires et marchés	929-2 Aides à l'agriculture et aux industries	929-3 Aides à l'énergie, indus. manufact., BTP	929-4 Aides commerce, services marchands
	<b>DEPENSES – REALISATIONS (1)</b>	<b>715 907,99</b>	<b>1 469 000,96</b>	<b>0,00</b>	<b>0,00</b>	<b>0,00</b>
<b>011</b>	<b>Charges à caractère général</b>	<b>48 032,00</b>	<b>365 449,51</b>	<b>0,00</b>	<b>0,00</b>	<b>0,00</b>
60632	Fournitures de petit équipement	8 931,85	0,00	0,00	0,00	0,00
60633	Fournitures de voirie	0,00	3 262,27	0,00	0,00	0,00
611	Contrats de prestations de services	0,00	9 282,00	0,00	0,00	0,00
6132	Locations immobilières	0,00	96 000,00	0,00	0,00	0,00
6135	Locations mobilières	0,00	210 402,07	0,00	0,00	0,00
615221	Entretien, réparations bâtiments publics	37 911,00	0,00	0,00	0,00	0,00
6185	Frais de colloques et de séminaires	450,00	0,00	0,00	0,00	0,00
6188	Autres frais divers	0,00	10 056,00	0,00	0,00	0,00
6226	Honoraires	0,00	36 447,17	0,00	0,00	0,00
6257	Réceptions	739,15	0,00	0,00	0,00	0,00
637	Autres impôts, taxes (autres organismes)	0,00	0,00	0,00	0,00	0,00
<b>012</b>	<b>Charges de personnel, frais assimilés</b>	<b>0,00</b>	<b>1 103 551,45</b>	<b>0,00</b>	<b>0,00</b>	<b>0,00</b>
6336	Cotisations CNFPT et CDGFPT	0,00	4 946,47	0,00	0,00	0,00
6338	Autres impôts, taxes sur rémunérations	0,00	1 649,06	0,00	0,00	0,00
64111	Rémunération principale titulaires	0,00	559 875,57	0,00	0,00	0,00
64112	NBI, SFT, indemnité résidence	0,00	35 030,53	0,00	0,00	0,00
64118	Autres indemnités titulaires	0,00	196 206,91	0,00	0,00	0,00
64168	Autres emplois d'insertion	0,00	4 001,13	0,00	0,00	0,00
6451	Cotisations à l'U.R.S.S.A.F.	0,00	103 054,79	0,00	0,00	0,00
6453	Cotisations aux caisses de retraites	0,00	176 177,39	0,00	0,00	0,00
6458	Cotis. aux autres organismes sociaux	0,00	22 609,60	0,00	0,00	0,00
<b>014</b>	<b>Atténuations de produits</b>	<b>0,00</b>	<b>0,00</b>	<b>0,00</b>	<b>0,00</b>	<b>0,00</b>
7398	Reverst., restituit° et prélèvt divers	0,00	0,00	0,00	0,00	0,00

Comptes par nature	LIBELLE	929-0 Interventions économiques	929-1 Foire et marchés	929-2 Aides à l'agriculture et aux industries	929-3 Aides à l'énergie, indus. manufact., BTP	929-4 Aides commerce, services marchands
<b>65</b>	<b>Autres charges de gestion courante</b>	<b>667 875,99</b>	<b>0,00</b>	<b>0,00</b>	<b>0,00</b>	<b>0,00</b>
6558	Autres contributions obligatoires	225 875,99	0,00	0,00	0,00	0,00
65737	Autres établissements publics locaux	0,00	0,00	0,00	0,00	0,00
6574	Subv. fonct. Associat°, personnes privée	442 000,00	0,00	0,00	0,00	0,00
<b>67</b>	<b>Charges exceptionnelles</b>	<b>0,00</b>	<b>0,00</b>	<b>0,00</b>	<b>0,00</b>	<b>0,00</b>
	<b>RECETTES – REALISATIONS (1)</b>	<b>53 717,87</b>	<b>3 745 044,72</b>	<b>113 467,66</b>	<b>0,00</b>	<b>0,00</b>
<b>013</b>	<b>Atténuations de charges</b>	<b>0,00</b>	<b>0,00</b>	<b>0,00</b>	<b>0,00</b>	<b>0,00</b>
<b>70</b>	<b>Produits des services, du domaine, vente</b>	<b>0,00</b>	<b>2 933 853,29</b>	<b>0,00</b>	<b>0,00</b>	<b>0,00</b>
70323	Redev. occupat° domaine public communal	0,00	2 905 674,61	0,00	0,00	0,00
70688	Autres prestations de services	0,00	28 178,68	0,00	0,00	0,00
<b>73</b>	<b>Impôts et taxes</b>	<b>0,00</b>	<b>811 191,43</b>	<b>0,00</b>	<b>0,00</b>	<b>0,00</b>
7362	Taxes de séjour	0,00	0,00	0,00	0,00	0,00
7368	Taxes locales sur la publicité extérieur	0,00	811 191,43	0,00	0,00	0,00
<b>74</b>	<b>Dotations et participations</b>	<b>53 717,87</b>	<b>0,00</b>	<b>0,00</b>	<b>0,00</b>	<b>0,00</b>
74712	Emplois d'avenir	19 087,54	0,00	0,00	0,00	0,00
74718	Autres participations Etat	34 630,33	0,00	0,00	0,00	0,00
<b>75</b>	<b>Autres produits de gestion courante</b>	<b>0,00</b>	<b>0,00</b>	<b>113 467,66</b>	<b>0,00</b>	<b>0,00</b>
752	Revenus des immeubles	0,00	0,00	113 467,66	0,00	0,00
<b>77</b>	<b>Produits exceptionnels</b>	<b>0,00</b>	<b>0,00</b>	<b>0,00</b>	<b>0,00</b>	<b>0,00</b>

(1) A détailler par compte par nature, y compris les rattachements.

## IV – ANNEXES

IV

PRESENTATION CROISEE – SECTION DE FONCTIONNEMENT – PRESENTATION DETAILLEE

A1

## PRESENTATION PAR NATURE – 929 – Action économique

929-5 Aides au tourisme	929-6 Aides aux services publics	TOTAL DE LA FONCTION 929
3 430 173,16	0,00	5 615 082,11
1 292 483,01	0,00	1 705 964,52
0,00	0,00	8 931,85
0,00	0,00	3 262,27
0,00	0,00	9 282,00
0,00	0,00	96 000,00
0,00	0,00	210 402,07
0,00	0,00	37 911,00
0,00	0,00	450,00
0,00	0,00	10 056,00
0,00	0,00	36 447,17
0,00	0,00	739,15
1 292 483,01	0,00	1 292 483,01
0,00	0,00	1 103 551,45
0,00	0,00	4 946,47
0,00	0,00	1 649,06
0,00	0,00	559 875,57
0,00	0,00	35 030,53
0,00	0,00	196 206,91
0,00	0,00	4 001,13
0,00	0,00	103 054,79
0,00	0,00	176 177,39
0,00	0,00	22 609,60
352 690,15	0,00	352 690,15

<p style="text-align: center;"><b>929-5</b> Aides au tourisme</p>	<p style="text-align: center;"><b>929-6</b> Aides aux services publics</p>	<p style="text-align: center;"><b>TOTAL</b> <b>DE LA</b> <b>FONCTION</b> <b>929</b></p>
352 690,15	0,00	352 690,15
<b>1 785 000,00</b>	<b>0,00</b>	<b>2 452 875,99</b>
0,00	0,00	225 875,99
1 785 000,00	0,00	1 785 000,00
0,00	0,00	442 000,00
<b>0,00</b>	<b>0,00</b>	<b>0,00</b>
<b>1 254 046,16</b>	<b>0,00</b>	<b>5 166 276,41</b>
<b>0,00</b>	<b>0,00</b>	<b>0,00</b>
<b>0,00</b>	<b>0,00</b>	<b>2 933 853,29</b>
0,00	0,00	2 905 674,61
0,00	0,00	28 178,68
<b>1 254 046,16</b>	<b>0,00</b>	<b>2 065 237,59</b>
1 254 046,16	0,00	1 254 046,16
0,00	0,00	811 191,43
<b>0,00</b>	<b>0,00</b>	<b>53 717,87</b>
0,00	0,00	19 087,54
0,00	0,00	34 630,33
<b>0,00</b>	<b>0,00</b>	<b>113 467,66</b>
0,00	0,00	113 467,66
<b>0,00</b>	<b>0,00</b>	<b>0,00</b>

## IV – ANNEXES

## PRESENTATION CROISEE – VUE D'ENSEMBLE – SECTION D'INVESTISSEMENT

IV

A1

Comptes par nature	LIBELLE	900 Services généraux administrat° publiques	901 Sécurité et salubrité publiques	902 Enseignement - Formation	903 Culture
	<b>DEPENSES – REALISATIONS</b>	<b>5 331 514,83</b>	<b>180 415,70</b>	<b>1 580 971,58</b>	<b>3 423 746,18</b>
<b>20</b>	<b>Immobilisations incorporelles</b>	<b>539 400,02</b>	<b>0,00</b>	<b>1 620,30</b>	<b>42 719,80</b>
202	Frais réalisat° documents urbanisme	0,00	0,00	0,00	0,00
2031	Frais d'études	32 725,12	0,00	1 620,30	36 378,40
2033	Frais d'insertion	6 389,92	0,00	0,00	324,00
2051	Concessions, droits similaires	500 284,98	0,00	0,00	6 017,40
<b>204</b>	<b>Subventions d'équipement versées</b>	<b>0,00</b>	<b>0,00</b>	<b>0,00</b>	<b>479 327,50</b>
2041581	Autres grpts-Biens mob., mat. et études	0,00	0,00	0,00	0,00
204182	Autres org pub - Bâtiments et installat°	0,00	0,00	0,00	0,00
20421	Privé : Bien mobilier, matériel	0,00	0,00	0,00	130 000,00
20422	Privé : Bâtiments, installations	0,00	0,00	0,00	349 327,50
<b>21</b>	<b>Immobilisations corporelles</b>	<b>4 792 114,81</b>	<b>180 415,70</b>	<b>1 577 551,74</b>	<b>2 551 698,88</b>
2111	Terrains nus	0,00	0,00	0,00	0,00
2115	Terrains bâtis	0,00	0,00	0,00	0,00
2117	Bois et forêts	0,00	0,00	0,00	0,00
2121	Plantations d'arbres et d'arbustes	0,00	0,00	0,00	0,00
2128	Autres agencements et aménagements	2 085,60	0,00	0,00	0,00
21312	Bâtiments scolaires	0,00	0,00	17 999,59	0,00
21316	Equipements du cimetière	432 607,99	0,00	0,00	0,00
21318	Autres bâtiments publics	0,00	0,00	0,00	0,00
2135	Installations générales, agencements	1 444 597,58	0,00	1 273 836,83	1 467 343,66
2145	Construct° sol autrui - Installat° géné.	0,00	0,00	0,00	38 399,60
2148	Construct° sol autrui - Autres construct	0,00	0,00	0,00	0,00
2151	Réseaux de voirie	0,00	0,00	0,00	0,00
2152	Installations de voirie	0,00	0,00	0,00	0,00
21533	Réseaux câblés	476 843,16	100 279,25	0,00	2 683,39
21534	Réseaux d'électrification	26 612,30	0,00	0,00	0,00

Comptes par nature	LIBELLE	900 Services généraux administrat° publiques	901 Sécurité et salubrité publiques	902 Enseignement - Formation	903 Culture
21538	Autres réseaux	0,00	0,00	0,00	0,00
21568	Autres matériels, outillages incendie	7 052,57	0,00	4 617,78	0,00
21571	Matériel roulant	29 556,60	0,00	0,00	0,00
2158	Autres inst.,matériel,outil. techniques	174 327,13	67 566,26	0,00	18 059,59
2161	Oeuvres et objets d'art	0,00	0,00	0,00	694 514,00
2162	Fonds anciens des bibliothèques et musée	0,00	0,00	0,00	48 820,88
2168	Autres collections et oeuvres d'art	0,00	0,00	0,00	3 490,00
2181	Installat° générales, agencements	0,00	0,00	0,00	106 056,32
2182	Matériel de transport	718 877,81	0,00	0,00	0,00
2183	Matériel de bureau et informatique	1 137 595,29	0,00	169 761,74	29 287,37
2184	Mobilier	177 843,72	0,00	70 780,46	26 401,86
2188	Autres immobilisations corporelles	164 115,06	12 570,19	40 555,34	116 642,21
<b>22</b>	<b>Immobilisations reçues en affectation</b>	<b>0,00</b>	<b>0,00</b>	<b>0,00</b>	<b>0,00</b>
<b>23</b>	<b>Immobilisations en cours</b>	<b>0,00</b>	<b>0,00</b>	<b>0,00</b>	<b>350 000,00</b>
2313	Constructions	0,00	0,00	0,00	0,00
2315	Installat°, matériel et outillage techni	0,00	0,00	0,00	0,00
238	Avances versées commandes immo. incorp.	0,00	0,00	0,00	350 000,00
	<b>Opérations d'équipement</b>	<b>0,00</b>	<b>0,00</b>	<b>0,00</b>	<b>0,00</b>
	<b>RECETTES – REALISATIONS (1)</b>	<b>1 006 272,47</b>	<b>0,00</b>	<b>841 643,97</b>	<b>1 114 081,77</b>
<b>13</b>	<b>Subventions d'investissement (sauf 138)</b>	<b>1 006 272,47</b>	<b>0,00</b>	<b>841 643,97</b>	<b>1 107 081,77</b>
1311	Subv. transf. Etat et établ. Nationaux	0,00	0,00	4 000,00	0,00
13151	Subv. transf. GFP de rattachement	861 169,64	0,00	0,00	0,00
1321	Subv. non transf. Etat, établ. nationaux	0,00	0,00	0,00	86 136,32
1322	Subv. non transf. Régions	0,00	0,00	0,00	0,00
1323	Subv. non transf. Départements	0,00	0,00	659 796,00	335 813,00
13251	Subv. non transf. GFP de rattachement	145 102,83	0,00	177 847,97	685 132,45
1328	Autres subventions d'équip. non transf.	0,00	0,00	0,00	0,00
1343	P.A.E. non transférable	0,00	0,00	0,00	0,00
1346	Participat° voirie et réseaux non transf	0,00	0,00	0,00	0,00
<b>16</b>	<b>Emprunts et dettes assimilées</b>	<b>0,00</b>	<b>0,00</b>	<b>0,00</b>	<b>0,00</b>

Comptes par nature	LIBELLE	900 Services généraux administrat° publiques	901 Sécurité et salubrité publiques	902 Enseignement - Formation	903 Culture
1641	Emprunts en euros	0,00	0,00	0,00	0,00
16449	Opérat° de tirage sur ligne trésorerie	0,00	0,00	0,00	0,00
<b>20</b>	<b>Immobilisations incorporelles</b>	<b>0,00</b>	<b>0,00</b>	<b>0,00</b>	<b>0,00</b>
<b>204</b>	<b>Subventions d'équipement versées</b>	<b>0,00</b>	<b>0,00</b>	<b>0,00</b>	<b>0,00</b>
<b>21</b>	<b>Immobilisations corporelles</b>	<b>0,00</b>	<b>0,00</b>	<b>0,00</b>	<b>0,00</b>
2115	Terrains bâtis	0,00	0,00	0,00	0,00
<b>22</b>	<b>Immobilisations reçues en affectation</b>	<b>0,00</b>	<b>0,00</b>	<b>0,00</b>	<b>0,00</b>
<b>23</b>	<b>Immobilisations en cours</b>	<b>0,00</b>	<b>0,00</b>	<b>0,00</b>	<b>0,00</b>
238	Avances versées commandes immo. incorp.	0,00	0,00	0,00	0,00
<b>SOLDE DE L'EXERCICE</b>		<b>-4 325 242,36</b>	<b>-180 415,70</b>	<b>-739 327,61</b>	<b>-2 309 664,41</b>

**RESTES A REALISER (1)**

<b>DEPENSES</b>	<b>1 900 555,32</b>	<b>300 016,63</b>	<b>679 653,54</b>	<b>1 925 522,14</b>
<b>RECETTES</b>	<b>0,00</b>	<b>0,00</b>	<b>306 919,29</b>	<b>1 375 278,09</b>
<b>SOLDE</b>	<b>-1 900 555,32</b>	<b>-300 016,63</b>	<b>-372 734,25</b>	<b>-550 244,05</b>

**CUMUL**

<b>DEPENSES TOTALES</b>	<b>7 232 070,15</b>	<b>480 432,33</b>	<b>2 260 625,12</b>	<b>5 349 268,32</b>
<b>RECETTES TOTALES)</b>	<b>1 006 272,47</b>	<b>0,00</b>	<b>1 148 563,26</b>	<b>2 489 359,86</b>
<b>SOLDE CUMULE</b>	<b>-6 225 797,68</b>	<b>-480 432,33</b>	<b>-1 112 061,86</b>	<b>-2 859 908,46</b>

(1) N'inscrire que les recettes spécifiquement affectés à des équipements.

**IV – ANNEXES**

**IV**

**PRESENTATION CROISEE – VUE D'ENSEMBLE – SECTION D'INVESTISSEMENT**

**A1**

904 Sport et jeunesse	905 Interventions sociales et santé	906 Famille	907 Logement	908 Aménagt et services urbains, environnemt	909 Action économique	TOTAL
1 382 433,85	410 321,81	349 069,37	0,00	29 363 043,51	39 444,67	42 060 961,50
1 674,05	1 062,00	126,00	0,00	1 222 040,20	1 296,00	1 809 938,37
0,00	0,00	0,00	0,00	25 774,74	0,00	25 774,74
1 674,05	1 062,00	126,00	0,00	1 163 805,19	0,00	1 237 391,06
0,00	0,00	0,00	0,00	32 460,27	1 296,00	40 470,19
0,00	0,00	0,00	0,00	0,00	0,00	506 302,38
<b>58 000,00</b>	<b>0,00</b>	<b>20 000,00</b>	<b>0,00</b>	<b>2 199 337,62</b>	<b>0,00</b>	<b>2 756 665,12</b>
0,00	0,00	0,00	0,00	190 388,38	0,00	190 388,38
0,00	0,00	0,00	0,00	241 490,00	0,00	241 490,00
58 000,00	0,00	0,00	0,00	0,00	0,00	188 000,00
0,00	0,00	20 000,00	0,00	1 767 459,24	0,00	2 136 786,74
<b>1 322 759,80</b>	<b>409 259,81</b>	<b>324 589,24</b>	<b>0,00</b>	<b>22 979 915,69</b>	<b>38 148,67</b>	<b>34 176 454,34</b>
0,00	0,00	0,00	0,00	39 700,00	0,00	39 700,00
0,00	0,00	0,00	0,00	2 031 013,00	0,00	2 031 013,00
0,00	0,00	0,00	0,00	40 536,00	0,00	40 536,00
0,00	0,00	0,00	0,00	0,00	0,00	0,00
225 752,72	0,00	0,00	0,00	969 164,47	0,00	1 197 002,79
0,00	0,00	0,00	0,00	0,00	0,00	17 999,59
0,00	0,00	0,00	0,00	0,00	0,00	432 607,99
149 734,59	0,00	0,00	0,00	0,00	0,00	149 734,59
817 863,26	400 779,06	324 589,24	0,00	2 405 720,31	0,00	8 134 729,94
0,00	0,00	0,00	0,00	0,00	0,00	38 399,60
0,00	0,00	0,00	0,00	2 012,40	0,00	2 012,40
0,00	0,00	0,00	0,00	11 510 748,58	0,00	11 510 748,58
0,00	0,00	0,00	0,00	1 872 274,15	38 148,67	1 910 422,82
0,00	0,00	0,00	0,00	19 894,20	0,00	599 700,00
0,00	0,00	0,00	0,00	1 483 181,29	0,00	1 509 793,59



904 Sport et jeunesse	905 Interventions sociales et santé	906 Famille	907 Logement	908 Aménagt et services urbains, environnemt	909 Action économique	TOTAL
0,00	0,00	0,00	0,00	1 495 321,00	0,00	1 495 321,00
0,00	0,00	0,00	0,00	1 270,46	0,00	12 940,81
0,00	0,00	0,00	0,00	611 334,24	0,00	640 890,84
116 402,69	2 607,92	0,00	0,00	297 514,64	0,00	676 478,23
0,00	0,00	0,00	0,00	0,00	0,00	694 514,00
0,00	0,00	0,00	0,00	0,00	0,00	48 820,88
0,00	0,00	0,00	0,00	0,00	0,00	3 490,00
0,00	1 489,75	0,00	0,00	0,00	0,00	107 546,07
0,00	0,00	0,00	0,00	45 981,60	0,00	764 859,41
0,00	1 781,00	0,00	0,00	1 879,80	0,00	1 340 305,20
10 430,18	2 602,08	0,00	0,00	0,00	0,00	288 058,30
2 576,36	0,00	0,00	0,00	152 369,55	0,00	488 828,71
<b>0,00</b>	<b>0,00</b>	<b>0,00</b>	<b>0,00</b>	<b>0,00</b>	<b>0,00</b>	<b>0,00</b>
<b>0,00</b>	<b>0,00</b>	<b>4 354,13</b>	<b>0,00</b>	<b>1 268 000,00</b>	<b>0,00</b>	<b>1 622 354,13</b>
0,00	0,00	4 354,13	0,00	0,00	0,00	4 354,13
0,00	0,00	0,00	0,00	24 650,00	0,00	24 650,00
0,00	0,00	0,00	0,00	1 243 350,00	0,00	1 593 350,00
<b>0,00</b>	<b>0,00</b>	<b>0,00</b>	<b>0,00</b>	<b>0,00</b>	<b>0,00</b>	<b>0,00</b>
<b>494 803,18</b>	<b>130 256,00</b>	<b>0,00</b>	<b>0,00</b>	<b>9 534 202,22</b>	<b>0,00</b>	<b>13 121 259,61</b>
<b>494 803,18</b>	<b>130 256,00</b>	<b>0,00</b>	<b>0,00</b>	<b>9 359 803,14</b>	<b>0,00</b>	<b>12 939 860,53</b>
0,00	0,00	0,00	0,00	0,00	0,00	4 000,00
0,00	0,00	0,00	0,00	0,00	0,00	861 169,64
298 749,58	43 673,92	0,00	0,00	0,00	0,00	428 559,82
0,00	0,00	0,00	0,00	0,00	0,00	0,00
180 000,00	0,00	0,00	0,00	345 041,00	0,00	1 520 650,00
16 053,60	86 582,08	0,00	0,00	6 691 711,40	0,00	7 802 430,33
0,00	0,00	0,00	0,00	1 480 966,47	0,00	1 480 966,47
0,00	0,00	0,00	0,00	781 986,98	0,00	781 986,98
0,00	0,00	0,00	0,00	60 097,29	0,00	60 097,29
<b>0,00</b>	<b>0,00</b>	<b>0,00</b>	<b>0,00</b>	<b>0,00</b>	<b>0,00</b>	<b>0,00</b>

904 Sport et jeunesse	905 Interventions sociales et santé	906 Famille	907 Logement	908 Aménagt et services urbains, environnemt	909 Action économique	TOTAL
0,00	0,00	0,00	0,00	0,00	0,00	0,00
0,00	0,00	0,00	0,00	0,00	0,00	0,00
<b>0,00</b>	<b>0,00</b>	<b>0,00</b>	<b>0,00</b>	<b>0,00</b>	<b>0,00</b>	<b>0,00</b>
<b>0,00</b>	<b>0,00</b>	<b>0,00</b>	<b>0,00</b>	<b>0,00</b>	<b>0,00</b>	<b>0,00</b>
<b>0,00</b>	<b>0,00</b>	<b>0,00</b>	<b>0,00</b>	<b>85 380,00</b>	<b>0,00</b>	<b>85 380,00</b>
0,00	0,00	0,00	0,00	85 380,00	0,00	85 380,00
<b>0,00</b>	<b>0,00</b>	<b>0,00</b>	<b>0,00</b>	<b>0,00</b>	<b>0,00</b>	<b>0,00</b>
<b>0,00</b>	<b>0,00</b>	<b>0,00</b>	<b>0,00</b>	<b>89 019,08</b>	<b>0,00</b>	<b>89 019,08</b>
0,00	0,00	0,00	0,00	89 019,08	0,00	89 019,08
<b>-887 630,67</b>	<b>-280 065,81</b>	<b>-349 069,37</b>	<b>0,00</b>	<b>-19 828 841,29</b>	<b>-39 444,67</b>	<b>-28 939 701,89</b>

385 968,17	211 794,48	161 130,54	0,00	12 974 347,37	17 393,25	18 556 381,44
484 833,00	115 000,00	70 000,00	0,00	6 479 105,36	0,00	8 831 135,74
98 864,83	-96 794,48	-91 130,54	0,00	-6 495 242,01	-17 393,25	-9 725 245,70

1 768 402,02	622 116,29	510 199,91	0,00	42 337 390,88	56 837,92	60 617 342,94
979 636,18	245 256,00	70 000,00	0,00	16 013 307,58	0,00	21 952 395,35
-788 765,84	-376 860,29	-440 199,91	0,00	-26 324 083,30	-56 837,92	-38 664 947,59

## IV – ANNEXES

## PRESENTATION CROISEE – SECTION D'INVESTISSEMENT – PRESENTATION DETAILLEE

IV

A1

## PRESENTATION PAR NATURE – 900 – Services généraux des administrations publiques locales

Comptes par nature	LIBELLE	900-2 Administration générale		
		900-20 Administration générale collectivité	900-21 Assemblée locale	900-22 Administration générale de l'état
	<b>DEPENSES – REALISATIONS</b>	<b>4 690 464,78</b>	<b>0,00</b>	<b>0,00</b>
<b>20</b>	<b>Immobilisations incorporelles</b>	<b>539 400,02</b>	<b>0,00</b>	<b>0,00</b>
2031	Frais d'études	32 725,12	0,00	0,00
2033	Frais d'insertion	6 389,92	0,00	0,00
2051	Concessions, droits similaires	500 284,98	0,00	0,00
<b>204</b>	<b>Subventions d'équipement versées</b>	<b>0,00</b>	<b>0,00</b>	<b>0,00</b>
<b>21</b>	<b>Immobilisations corporelles</b>	<b>4 151 064,76</b>	<b>0,00</b>	<b>0,00</b>
2128	Autres agencements et aménagements	1 881,00	0,00	0,00
21316	Equipements du cimetière	0,00	0,00	0,00
2135	Installations générales, agencements	1 289 805,84	0,00	0,00
21533	Réseaux câblés	476 843,16	0,00	0,00
21534	Réseaux d'électrification	26 612,30	0,00	0,00
21568	Autres matériels, outillages incendie	7 052,57	0,00	0,00
21571	Matériel roulant	29 556,60	0,00	0,00
2158	Autres inst.,matériel,outil. techniques	174 327,13	0,00	0,00
2182	Matériel de transport	718 877,81	0,00	0,00
2183	Matériel de bureau et informatique	1 137 595,29	0,00	0,00
2184	Mobilier	153 542,73	0,00	0,00
2188	Autres immobilisations corporelles	134 970,33	0,00	0,00
<b>22</b>	<b>Immobilisations reçues en affectation</b>	<b>0,00</b>	<b>0,00</b>	<b>0,00</b>
<b>23</b>	<b>Immobilisations en cours</b>	<b>0,00</b>	<b>0,00</b>	<b>0,00</b>
<b>Opérations d'équipement</b>		<b>0,00</b>	<b>0,00</b>	<b>0,00</b>
	<b>RECETTES – REALISATIONS (1)</b>	<b>981 644,47</b>	<b>0,00</b>	<b>0,00</b>
<b>13 (2)</b>	<b>Subventions d'investissement</b>	<b>981 644,47</b>	<b>0,00</b>	<b>0,00</b>

Comptes par nature	LIBELLE	900-2 Administration générale		
		900-20 Administration générale collectivité	900-21 Assemblée locale	900-22 Administration générale de l'état
13151	Subv. transf. GFP de rattachement	861 169,64	0,00	0,00
13251	Subv. non transf. GFP de rattachement	120 474,83	0,00	0,00
<b>16</b>	<b>Emprunts et dettes assimilées</b>	<b>0,00</b>	<b>0,00</b>	<b>0,00</b>
<b>20</b>	<b>Immobilisations incorporelles</b>	<b>0,00</b>	<b>0,00</b>	<b>0,00</b>
<b>204</b>	<b>Subventions d'équipement versées</b>	<b>0,00</b>	<b>0,00</b>	<b>0,00</b>
<b>21</b>	<b>Immobilisations corporelles</b>	<b>0,00</b>	<b>0,00</b>	<b>0,00</b>
<b>22</b>	<b>Immobilisations reçues en affectation</b>	<b>0,00</b>	<b>0,00</b>	<b>0,00</b>
<b>23</b>	<b>Immobilisations en cours</b>	<b>0,00</b>	<b>0,00</b>	<b>0,00</b>

(1) N'inscrire que les recettes spécifiquement affectées à des équipements.

(2) A l'exclusion du compte 138.

<b>IV – ANNEXES</b>	<b>IV</b>
<b>PRESENTATION CROISEE – SECTION D'INVESTISSEMENT – PRESENTATION DETAILLEE</b>	<b>A1</b>

## PRESENTATION PAR NATURE – 900 – Services généraux des administrations publiques locales

900-2 Administration générale					900-3 Justice	900-4 Coopérat° décentralisée, act° européenne		TOTAL DE LA FONCTION 900
900-23 Information, communication, publicité	900-24 Fêtes et cérémonies	900-25 Aides assoc. (non classées ailleurs)	900-26 Cimetières et pompes funèbres	Sous-Total 900-2		900-41 Subvention globale	900-48 Autres actions coopération décentralisée	
9 616,99	24 300,99	174 319,48	432 812,59	5 331 514,83	0,00	0,00	0,00	5 331 514,83
0,00	0,00	0,00	0,00	539 400,02	0,00	0,00	0,00	539 400,02
0,00	0,00	0,00	0,00	32 725,12	0,00	0,00	0,00	32 725,12
0,00	0,00	0,00	0,00	6 389,92	0,00	0,00	0,00	6 389,92
0,00	0,00	0,00	0,00	500 284,98	0,00	0,00	0,00	500 284,98
0,00	0,00	0,00	0,00	0,00	0,00	0,00	0,00	0,00
9 616,99	24 300,99	174 319,48	432 812,59	4 792 114,81	0,00	0,00	0,00	4 792 114,81
0,00	0,00	0,00	204,60	2 085,60	0,00	0,00	0,00	2 085,60
0,00	0,00	0,00	432 607,99	432 607,99	0,00	0,00	0,00	432 607,99
0,00	0,00	154 791,74	0,00	1 444 597,58	0,00	0,00	0,00	1 444 597,58
0,00	0,00	0,00	0,00	476 843,16	0,00	0,00	0,00	476 843,16
0,00	0,00	0,00	0,00	26 612,30	0,00	0,00	0,00	26 612,30
0,00	0,00	0,00	0,00	7 052,57	0,00	0,00	0,00	7 052,57
0,00	0,00	0,00	0,00	29 556,60	0,00	0,00	0,00	29 556,60
0,00	0,00	0,00	0,00	174 327,13	0,00	0,00	0,00	174 327,13
0,00	0,00	0,00	0,00	718 877,81	0,00	0,00	0,00	718 877,81
0,00	0,00	0,00	0,00	1 137 595,29	0,00	0,00	0,00	1 137 595,29
0,00	24 300,99	0,00	0,00	177 843,72	0,00	0,00	0,00	177 843,72
9 616,99	0,00	19 527,74	0,00	164 115,06	0,00	0,00	0,00	164 115,06
0,00	0,00	0,00	0,00	0,00	0,00	0,00	0,00	0,00
0,00	0,00	0,00	0,00	0,00	0,00	0,00	0,00	0,00
0,00	0,00	0,00	0,00	0,00	0,00	0,00	0,00	0,00

900-2 Administration générale					900-3 Justice	900-4 Coopérat° décentralisée, act° européenne		TOTAL DE LA FONCTION 900
900-23 Information, communication, publicité	900-24 Fêtes et cérémonies	900-25 Aides assoc. (non classées ailleurs)	900-26 Cimetières et pompes funèbres	Sous-Total 900-2		900-41 Subvention globale	900-48 Autres actions coopération décentralisée	
0,00	0,00	0,00	0,00	981 644,47	24 628,00	0,00	0,00	1 006 272,47
0,00	0,00	0,00	0,00	981 644,47	24 628,00	0,00	0,00	1 006 272,47
0,00	0,00	0,00	0,00	861 169,64	0,00	0,00	0,00	861 169,64
0,00	0,00	0,00	0,00	120 474,83	24 628,00	0,00	0,00	145 102,83
0,00	0,00	0,00	0,00	0,00	0,00	0,00	0,00	0,00
0,00	0,00	0,00	0,00	0,00	0,00	0,00	0,00	0,00
0,00	0,00	0,00	0,00	0,00	0,00	0,00	0,00	0,00
0,00	0,00	0,00	0,00	0,00	0,00	0,00	0,00	0,00
0,00	0,00	0,00	0,00	0,00	0,00	0,00	0,00	0,00
0,00	0,00	0,00	0,00	0,00	0,00	0,00	0,00	0,00

## IV – ANNEXES

IV

## PRESENTATION CROISEE – SECTION D'INVESTISSEMENT – PRESENTATION DETAILLEE

A1

## PRESENTATION PAR NATURE – 901 – Sécurité et salubrité publiques

Comptes par nature	LIBELLE	901-1 Sécurité intérieure				
		901-10	901-11 Sécurité intérieure	901-12 Hygiène et salubrité publique	901-13	901-14
	<b>DEPENSES – REALISATIONS</b>	0,00	0,00	172 584,20	0,00	0,00
20	Immobilisations incorporelles	0,00	0,00	0,00	0,00	0,00
204	Subventions d'équipement versées	0,00	0,00	0,00	0,00	0,00
21	Immobilisations corporelles	0,00	0,00	172 584,20	0,00	0,00
21533	Réseaux câblés	0,00	0,00	100 279,25	0,00	0,00
2158	Autres inst.,matériel,outil. techniques	0,00	0,00	59 734,76	0,00	0,00
2183	Matériel de bureau et informatique	0,00	0,00	0,00	0,00	0,00
2188	Autres immobilisations corporelles	0,00	0,00	12 570,19	0,00	0,00
22	Immobilisations reçues en affectation	0,00	0,00	0,00	0,00	0,00
23	Immobilisations en cours	0,00	0,00	0,00	0,00	0,00
	Opérations d'équipement	0,00	0,00	0,00	0,00	0,00
	<b>RECETTES – REALISATIONS (1)</b>	0,00	0,00	0,00	0,00	0,00
13 (2)	Subventions d'investissement	0,00	0,00	0,00	0,00	0,00
16	Emprunts et dettes assimilées	0,00	0,00	0,00	0,00	0,00
20	Immobilisations incorporelles	0,00	0,00	0,00	0,00	0,00
204	Subventions d'équipement versées	0,00	0,00	0,00	0,00	0,00
21	Immobilisations corporelles	0,00	0,00	0,00	0,00	0,00
22	Immobilisations reçues en affectation	0,00	0,00	0,00	0,00	0,00
23	Immobilisations en cours	0,00	0,00	0,00	0,00	0,00

(1) N'inscrire que les recettes spécifiquement affectées à des équipements.

(2) A l'exclusion du compte 138.

**IV – ANNEXES****IV****PRESENTATION CROISEE – SECTION D'INVESTISSEMENT – PRESENTATION DETAILLEE****A1****PRESENTATION PAR NATURE – 901 – Sécurité et salubrité publiques**

<b>Sous-total 901-1</b>	<b>901-2 Hygiène et salubrité publique</b>	<b>TOTAL DE LA FONCTION 901</b>
172 584,20	7 831,50	180 415,70
0,00	0,00	0,00
0,00	0,00	0,00
172 584,20	7 831,50	180 415,70
100 279,25	0,00	100 279,25
59 734,76	7 831,50	67 566,26
0,00	0,00	0,00
12 570,19	0,00	12 570,19
0,00	0,00	0,00
0,00	0,00	0,00
0,00	0,00	0,00
0,00	0,00	0,00
0,00	0,00	0,00
0,00	0,00	0,00
0,00	0,00	0,00
0,00	0,00	0,00
0,00	0,00	0,00
0,00	0,00	0,00
0,00	0,00	0,00
0,00	0,00	0,00



## IV – ANNEXES

## PRESENTATION CROISEE – SECTION D'INVESTISSEMENT – PRESENTATION DETAILLEE

IV

A1

## PRESENTATION PAR NATURE – 902 – Enseignement - Formation

Comptes par nature	LIBELLE	902-0 Services communs	902-1 Enseignement du premier degré			Sous-total 902-1
			902-11 Ecoles maternelles	902-12 Ecoles primaires	902-13 Classes regroupées	
	<b>DEPENSES – REALISATIONS</b>	0,00	0,00	17 999,59	1 506 532,02	1 524 531,61
20	Immobilisations incorporelles	0,00	0,00	0,00	1 620,30	1 620,30
2031	Frais d'études	0,00	0,00	0,00	1 620,30	1 620,30
204	Subventions d'équipement versées	0,00	0,00	0,00	0,00	0,00
21	Immobilisations corporelles	0,00	0,00	17 999,59	1 503 112,18	1 521 111,77
21312	Bâtiments scolaires	0,00	0,00	17 999,59	0,00	17 999,59
2135	Installations générales, agencements	0,00	0,00	0,00	1 218 126,56	1 218 126,56
21568	Autres matériels, outillages incendie	0,00	0,00	0,00	4 617,78	4 617,78
2183	Matériel de bureau et informatique	0,00	0,00	0,00	169 032,04	169 032,04
2184	Mobilier	0,00	0,00	0,00	70 780,46	70 780,46
2188	Autres immobilisations corporelles	0,00	0,00	0,00	40 555,34	40 555,34
22	Immobilisations reçues en affectation	0,00	0,00	0,00	0,00	0,00
23	Immobilisations en cours	0,00	0,00	0,00	0,00	0,00
	Opérations d'équipement	0,00	0,00	0,00	0,00	0,00
	<b>RECETTES – REALISATIONS (1)</b>	0,00	0,00	184 000,00	657 643,97	841 643,97
13 (2)	Subventions d'investissement	0,00	0,00	184 000,00	657 643,97	841 643,97
1311	Subv. transf. Etat et établ. Nationaux	0,00	0,00	4 000,00	0,00	4 000,00
1323	Subv. non transf. Départements	0,00	0,00	180 000,00	479 796,00	659 796,00
13251	Subv. non transf. GFP de rattachement	0,00	0,00	0,00	177 847,97	177 847,97
16	Emprunts et dettes assimilées	0,00	0,00	0,00	0,00	0,00
20	Immobilisations incorporelles	0,00	0,00	0,00	0,00	0,00
204	Subventions d'équipement versées	0,00	0,00	0,00	0,00	0,00

Comptes par nature	LIBELLE	902-0 Services communs	902-1 Enseignement du premier degré			
			902-11 Ecoles maternelles	902-12 Ecoles primaires	902-13 Classes regroupées	Sous-total 902-1
21	Immobilisations corporelles	0,00	0,00	0,00	0,00	0,00
22	Immobilisations reçues en affectation	0,00	0,00	0,00	0,00	0,00
23	Immobilisations en cours	0,00	0,00	0,00	0,00	0,00

(1) N'inscrire que les recettes spécifiquement affectées à des équipements.

(2) A l'exclusion du compte 138.

## IV – ANNEXES

## PRESENTATION CROISEE – SECTION D'INVESTISSEMENT – PRESENTATION DETAILLEE

IV

A1

## PRESENTATION PAR NATURE – 902 – Enseignement - Formation

902-2 Enseignement du deuxième degré	902-3 Enseignement supérieur	902-4 Formation continue	902-5 Services annexes de l'enseignement					Sous-total 902-5	TOTAL de la fonction 902
			902-51 Hébergement et restauration scolaire	902-52 Transports scolaires	902-53 Sport scolaire	902-54 Médecine scolaire	902-55 Classes découverte, services annexes		
0,00	0,00	0,00	55 710,27	0,00	0,00	729,70	0,00	56 439,97	1 580 971,58
0,00	0,00	0,00	0,00	0,00	0,00	0,00	0,00	0,00	1 620,30
0,00	0,00	0,00	0,00	0,00	0,00	0,00	0,00	0,00	1 620,30
0,00	0,00	0,00	0,00	0,00	0,00	0,00	0,00	0,00	0,00
0,00	0,00	0,00	55 710,27	0,00	0,00	729,70	0,00	56 439,97	1 577 551,74
0,00	0,00	0,00	0,00	0,00	0,00	0,00	0,00	0,00	17 999,59
0,00	0,00	0,00	55 710,27	0,00	0,00	0,00	0,00	55 710,27	1 273 836,83
0,00	0,00	0,00	0,00	0,00	0,00	0,00	0,00	0,00	4 617,78
0,00	0,00	0,00	0,00	0,00	0,00	729,70	0,00	729,70	169 761,74
0,00	0,00	0,00	0,00	0,00	0,00	0,00	0,00	0,00	70 780,46
0,00	0,00	0,00	0,00	0,00	0,00	0,00	0,00	0,00	40 555,34
0,00	0,00	0,00	0,00	0,00	0,00	0,00	0,00	0,00	0,00
0,00	0,00	0,00	0,00	0,00	0,00	0,00	0,00	0,00	0,00
0,00	0,00	0,00	0,00	0,00	0,00	0,00	0,00	0,00	0,00
0,00	0,00	0,00	0,00	0,00	0,00	0,00	0,00	0,00	841 643,97
0,00	0,00	0,00	0,00	0,00	0,00	0,00	0,00	0,00	841 643,97
0,00	0,00	0,00	0,00	0,00	0,00	0,00	0,00	0,00	4 000,00
0,00	0,00	0,00	0,00	0,00	0,00	0,00	0,00	0,00	659 796,00
0,00	0,00	0,00	0,00	0,00	0,00	0,00	0,00	0,00	177 847,97
0,00	0,00	0,00	0,00	0,00	0,00	0,00	0,00	0,00	0,00
0,00	0,00	0,00	0,00	0,00	0,00	0,00	0,00	0,00	0,00
0,00	0,00	0,00	0,00	0,00	0,00	0,00	0,00	0,00	0,00

902-2 Enseignement du deuxième degré	902-3 Enseignement supérieur	902-4 Formation continue	902-5 Services annexes de l'enseignement					Sous-total 902-5	TOTAL de la fonction 902
			902-51 Hébergement et restauration scolaire	902-52 Transports scolaires	902-53 Sport scolaire	902-54 Médecine scolaire	902-55 Classes découverte, services annexes		
0,00	0,00	0,00	0,00	0,00	0,00	0,00	0,00	0,00	0,00
0,00	0,00	0,00	0,00	0,00	0,00	0,00	0,00	0,00	0,00
0,00	0,00	0,00	0,00	0,00	0,00	0,00	0,00	0,00	0,00

## IV – ANNEXES

## PRESENTATION CROISEE – SECTION D'INVESTISSEMENT – PRESENTATION DETAILLEE

IV

A1

## PRESENTATION PAR NATURE – 903 – Culture

Comptes par nature	LIBELLE	903-0 Services communs	903-1 Expression artistique			
			903-11 Expression musicale, lyrique et choré.	903-12 Arts plastiques et activités artistiques	903-13 Théâtres	903-14 Cinémas et autres salles de spectacles
	<b>DEPENSES – REALISATIONS</b>	<b>0,00</b>	<b>457 840,07</b>	<b>72 640,04</b>	<b>65 797,01</b>	<b>1 554,26</b>
<b>20</b>	<b>Immobilisations incorporelles</b>	<b>0,00</b>	<b>0,00</b>	<b>0,00</b>	<b>0,00</b>	<b>0,00</b>
2031	Frais d'études	0,00	0,00	0,00	0,00	0,00
2033	Frais d'insertion	0,00	0,00	0,00	0,00	0,00
2051	Concessions, droits similaires	0,00	0,00	0,00	0,00	0,00
<b>204</b>	<b>Subventions d'équipement versées</b>	<b>0,00</b>	<b>0,00</b>	<b>0,00</b>	<b>30 000,00</b>	<b>0,00</b>
20421	Privé : Bien mobilier, matériel	0,00	0,00	0,00	30 000,00	0,00
20422	Privé : Bâtiments, installations	0,00	0,00	0,00	0,00	0,00
<b>21</b>	<b>Immobilisations corporelles</b>	<b>0,00</b>	<b>107 840,07</b>	<b>72 640,04</b>	<b>35 797,01</b>	<b>1 554,26</b>
2135	Installations générales, agencements	0,00	61 492,19	72 640,04	35 797,01	1 554,26
2145	Construct° sol autrui - Installat° généré.	0,00	0,00	0,00	0,00	0,00
21533	Réseaux câblés	0,00	0,00	0,00	0,00	0,00
2158	Autres inst.,matériel,outil. techniques	0,00	0,00	0,00	0,00	0,00
2161	Oeuvres et objets d'art	0,00	0,00	0,00	0,00	0,00
2162	Fonds anciens des bibliothèques et musée	0,00	0,00	0,00	0,00	0,00
2168	Autres collections et oeuvres d'art	0,00	0,00	0,00	0,00	0,00
2181	Installat° générales, agencements	0,00	20 729,08	0,00	0,00	0,00
2183	Matériel de bureau et informatique	0,00	4 441,92	0,00	0,00	0,00
2184	Mobilier	0,00	0,00	0,00	0,00	0,00
2188	Autres immobilisations corporelles	0,00	21 176,88	0,00	0,00	0,00
<b>22</b>	<b>Immobilisations reçues en affectation</b>	<b>0,00</b>	<b>0,00</b>	<b>0,00</b>	<b>0,00</b>	<b>0,00</b>
<b>23</b>	<b>Immobilisations en cours</b>	<b>0,00</b>	<b>350 000,00</b>	<b>0,00</b>	<b>0,00</b>	<b>0,00</b>
238	Avances versées commandes immo. incorp.	0,00	350 000,00	0,00	0,00	0,00

Comptes par nature	LIBELLE	903-0 Services communs	903-1 Expression artistique			
			903-11 Expression musicale, lyrique et choré.	903-12 Arts plastiques et activités artistiques	903-13 Théâtres	903-14 Cinémas et autres salles de spectacles
	Opérations d'équipement	0,00	0,00	0,00	0,00	0,00
	<b>RECETTES – REALISATIONS (1)</b>	<b>0,00</b>	<b>34 696,04</b>	<b>60 044,39</b>	<b>0,00</b>	<b>0,00</b>
<b>13 (2)</b>	<b>Subventions d'investissement</b>	<b>0,00</b>	<b>34 696,04</b>	<b>60 044,39</b>	<b>0,00</b>	<b>0,00</b>
1321	Subv. non transf. Etat, établ. nationaux	0,00	0,00	0,00	0,00	0,00
1322	Subv. non transf. Régions	0,00	0,00	0,00	0,00	0,00
1323	Subv. non transf. Départements	0,00	0,00	0,00	0,00	0,00
13251	Subv. non transf. GFP de rattachement	0,00	34 696,04	60 044,39	0,00	0,00
<b>16</b>	<b>Emprunts et dettes assimilées</b>	<b>0,00</b>	<b>0,00</b>	<b>0,00</b>	<b>0,00</b>	<b>0,00</b>
<b>20</b>	<b>Immobilisations incorporelles</b>	<b>0,00</b>	<b>0,00</b>	<b>0,00</b>	<b>0,00</b>	<b>0,00</b>
<b>204</b>	<b>Subventions d'équipement versées</b>	<b>0,00</b>	<b>0,00</b>	<b>0,00</b>	<b>0,00</b>	<b>0,00</b>
<b>21</b>	<b>Immobilisations corporelles</b>	<b>0,00</b>	<b>0,00</b>	<b>0,00</b>	<b>0,00</b>	<b>0,00</b>
<b>22</b>	<b>Immobilisations reçues en affectation</b>	<b>0,00</b>	<b>0,00</b>	<b>0,00</b>	<b>0,00</b>	<b>0,00</b>
<b>23</b>	<b>Immobilisations en cours</b>	<b>0,00</b>	<b>0,00</b>	<b>0,00</b>	<b>0,00</b>	<b>0,00</b>

(1) N'inscrire que les recettes spécifiquement affectées à des équipements.

(2) A l'exclusion du compte 138.

## IV – ANNEXES

## PRESENTATION CROISEE – SECTION D'INVESTISSEMENT – PRESENTATION DETAILLEE

IV

A1

## PRESENTATION PAR NATURE – 903 – Culture

Sous- total 903-1	903-2 Conservat° et diffusion des patrimoines					Sous-total 903-2	903-3 Action culturelle	Total de la fonction 903
	903-21 Bibliothèques et médiathèques	903-22 Musées	903-23 Archives	903-24 Entretien du patrimoine culturel				
597 831,38	363 888,46	576 782,06	0,00	1 338 698,33	2 279 368,85	546 545,95	3 423 746,18	
0,00	3 120,00	6 017,40	0,00	33 582,40	42 719,80	0,00	42 719,80	
0,00	3 120,00	0,00	0,00	33 258,40	36 378,40	0,00	36 378,40	
0,00	0,00	0,00	0,00	324,00	324,00	0,00	324,00	
0,00	0,00	6 017,40	0,00	0,00	6 017,40	0,00	6 017,40	
30 000,00	0,00	0,00	0,00	21 100,00	21 100,00	428 227,50	479 327,50	
30 000,00	0,00	0,00	0,00	0,00	0,00	100 000,00	130 000,00	
0,00	0,00	0,00	0,00	21 100,00	21 100,00	328 227,50	349 327,50	
217 831,38	360 768,46	570 764,66	0,00	1 284 015,93	2 215 549,05	118 318,45	2 551 698,88	
171 483,50	288 434,83	113 257,50	0,00	858 005,23	1 259 697,56	36 162,60	1 467 343,66	
0,00	0,00	0,00	0,00	0,00	0,00	38 399,60	38 399,60	
0,00	0,00	2 683,39	0,00	0,00	2 683,39	0,00	2 683,39	
0,00	1 471,80	11 385,19	0,00	5 202,60	18 059,59	0,00	18 059,59	
0,00	0,00	299 219,08	0,00	395 294,92	694 514,00	0,00	694 514,00	
0,00	38 196,47	0,00	0,00	10 624,41	48 820,88	0,00	48 820,88	
0,00	3 490,00	0,00	0,00	0,00	3 490,00	0,00	3 490,00	
20 729,08	0,00	79 994,62	0,00	4 477,44	84 472,06	855,18	106 056,32	
4 441,92	22 039,44	2 806,01	0,00	0,00	24 845,45	0,00	29 287,37	
0,00	7 135,92	16 484,76	0,00	2 781,18	26 401,86	0,00	26 401,86	
21 176,88	0,00	44 934,11	0,00	7 630,15	52 564,26	42 901,07	116 642,21	
0,00	0,00	0,00	0,00	0,00	0,00	0,00	0,00	
350 000,00	0,00	0,00	0,00	0,00	0,00	0,00	350 000,00	
350 000,00	0,00	0,00	0,00	0,00	0,00	0,00	350 000,00	
0,00	0,00	0,00	0,00	0,00	0,00	0,00	0,00	

Sous- total 903-1	903-2 Conservat° et diffusion des patrimoines					903-3 Action culturelle	Total de la fonction 903
	903-21 Bibliothèques et médiathèques	903-22 Musées	903-23 Archives	903-24 Entretien du patrimoine culturel	Sous-total 903-2		
94 740,43	30 000,00	446 862,00	0,00	542 479,34	1 019 341,34	0,00	1 114 081,77
94 740,43	30 000,00	446 862,00	0,00	535 479,34	1 012 341,34	0,00	1 107 081,77
0,00	30 000,00	16 920,00	0,00	39 216,32	86 136,32	0,00	86 136,32
0,00	0,00	0,00	0,00	0,00	0,00	0,00	0,00
0,00	0,00	0,00	0,00	335 813,00	335 813,00	0,00	335 813,00
94 740,43	0,00	429 942,00	0,00	160 450,02	590 392,02	0,00	685 132,45
0,00	0,00	0,00	0,00	0,00	0,00	0,00	0,00
0,00	0,00	0,00	0,00	0,00	0,00	0,00	0,00
0,00	0,00	0,00	0,00	0,00	0,00	0,00	0,00
0,00	0,00	0,00	0,00	0,00	0,00	0,00	0,00
0,00	0,00	0,00	0,00	0,00	0,00	0,00	0,00
0,00	0,00	0,00	0,00	0,00	0,00	0,00	0,00



## IV – ANNEXES

## PRESENTATION CROISEE – SECTION D'INVESTISSEMENT – PRESENTATION DETAILLEE

IV

A1

## PRESENTATION PAR NATURE – 904 – Sport et jeunesse

Comptes par nature	LIBELLE	904-0 Services communs	904-1 Sports			
			904-11 Salles de sport, gymnases	904-12 Stades	904-13 Piscines	904-14 Autres équipements sportifs ou de loisir
	<b>DEPENSES – REALISATIONS</b>	<b>188 318,74</b>	<b>208 202,13</b>	<b>648 620,63</b>	<b>0,00</b>	<b>227 731,18</b>
<b>20</b>	<b>Immobilisations incorporelles</b>	<b>0,00</b>	<b>0,00</b>	<b>1 674,05</b>	<b>0,00</b>	<b>0,00</b>
2031	Frais d'études	0,00	0,00	1 674,05	0,00	0,00
<b>204</b>	<b>Subventions d'équipement versées</b>	<b>0,00</b>	<b>0,00</b>	<b>0,00</b>	<b>0,00</b>	<b>15 000,00</b>
20421	Privé : Bien mobilier, matériel	0,00	0,00	0,00	0,00	15 000,00
<b>21</b>	<b>Immobilisations corporelles</b>	<b>188 318,74</b>	<b>208 202,13</b>	<b>646 946,58</b>	<b>0,00</b>	<b>212 731,18</b>
2128	Autres agencements et aménagements	0,00	0,00	69 897,60	0,00	155 855,12
21318	Autres bâtiments publics	0,00	0,00	149 734,59	0,00	0,00
2135	Installations générales, agencements	185 383,70	151 715,18	357 327,15	0,00	56 876,06
2158	Autres inst.,matériel,outil. techniques	2 935,04	45 326,32	68 141,33	0,00	0,00
2184	Mobilier	0,00	8 584,27	1 845,91	0,00	0,00
2188	Autres immobilisations corporelles	0,00	2 576,36	0,00	0,00	0,00
<b>22</b>	<b>Immobilisations reçues en affectation</b>	<b>0,00</b>	<b>0,00</b>	<b>0,00</b>	<b>0,00</b>	<b>0,00</b>
<b>23</b>	<b>Immobilisations en cours</b>	<b>0,00</b>	<b>0,00</b>	<b>0,00</b>	<b>0,00</b>	<b>0,00</b>
	<b>Opérations d'équipement</b>	<b>0,00</b>	<b>0,00</b>	<b>0,00</b>	<b>0,00</b>	<b>0,00</b>
	<b>RECETTES – REALISATIONS (1)</b>	<b>0,00</b>	<b>284 053,60</b>	<b>120 000,00</b>	<b>0,00</b>	<b>90 749,58</b>
<b>13 (2)</b>	<b>Subventions d'investissement</b>	<b>0,00</b>	<b>284 053,60</b>	<b>120 000,00</b>	<b>0,00</b>	<b>90 749,58</b>
1321	Subv. non transf. Etat, établ. nationaux	0,00	268 000,00	0,00	0,00	30 749,58
1323	Subv. non transf. Départements	0,00	0,00	120 000,00	0,00	60 000,00
13251	Subv. non transf. GFP de rattachement	0,00	16 053,60	0,00	0,00	0,00
<b>16</b>	<b>Emprunts et dettes assimilées</b>	<b>0,00</b>	<b>0,00</b>	<b>0,00</b>	<b>0,00</b>	<b>0,00</b>
<b>20</b>	<b>Immobilisations incorporelles</b>	<b>0,00</b>	<b>0,00</b>	<b>0,00</b>	<b>0,00</b>	<b>0,00</b>
<b>204</b>	<b>Subventions d'équipement versées</b>	<b>0,00</b>	<b>0,00</b>	<b>0,00</b>	<b>0,00</b>	<b>0,00</b>

Comptes par nature	LIBELLE	904-0 Services communs	904-1 Sports			
			904-11 Salles de sport, gymnases	904-12 Stades	904-13 Piscines	904-14 Autres équipements sportifs ou de loisir
21	Immobilisations corporelles	0,00	0,00	0,00	0,00	0,00
22	Immobilisations reçues en affectation	0,00	0,00	0,00	0,00	0,00
23	Immobilisations en cours	0,00	0,00	0,00	0,00	0,00

(1) N'inscrire que les recettes spécifiquement affectées à des équipements.

(2) A l'exclusion du compte 138.

**IV – ANNEXES**

**PRESENTATION CROISEE – SECTION D'INVESTISSEMENT – PRESENTATION DETAILLEE**

**IV**

**A1**

**PRESENTATION PAR NATURE – 904 – Sport et jeunesse**

		904-2 Jeunesse				Total de la fonction 904
904-15 Manifestations sportives	Sous-total 904-1	904-21 Centres de loisirs	904-22 Autres activités pour les jeunes	904-23 Colonies de vacances	Sous-total 904-2	
4 000,00	1 088 553,94	33 190,92	33 370,25	39 000,00	105 561,17	1 382 433,85
0,00	1 674,05	0,00	0,00	0,00	0,00	1 674,05
0,00	1 674,05	0,00	0,00	0,00	0,00	1 674,05
4 000,00	19 000,00	0,00	0,00	39 000,00	39 000,00	58 000,00
4 000,00	19 000,00	0,00	0,00	39 000,00	39 000,00	58 000,00
0,00	1 067 879,89	33 190,92	33 370,25	0,00	66 561,17	1 322 759,80
0,00	225 752,72	0,00	0,00	0,00	0,00	225 752,72
0,00	149 734,59	0,00	0,00	0,00	0,00	149 734,59
0,00	565 918,39	33 190,92	33 370,25	0,00	66 561,17	817 863,26
0,00	113 467,65	0,00	0,00	0,00	0,00	116 402,69
0,00	10 430,18	0,00	0,00	0,00	0,00	10 430,18
0,00	2 576,36	0,00	0,00	0,00	0,00	2 576,36
0,00	0,00	0,00	0,00	0,00	0,00	0,00
0,00	0,00	0,00	0,00	0,00	0,00	0,00
0,00	0,00	0,00	0,00	0,00	0,00	0,00
0,00	494 803,18	0,00	0,00	0,00	0,00	494 803,18
0,00	494 803,18	0,00	0,00	0,00	0,00	494 803,18
0,00	298 749,58	0,00	0,00	0,00	0,00	298 749,58
0,00	180 000,00	0,00	0,00	0,00	0,00	180 000,00
0,00	16 053,60	0,00	0,00	0,00	0,00	16 053,60
0,00	0,00	0,00	0,00	0,00	0,00	0,00
0,00	0,00	0,00	0,00	0,00	0,00	0,00
0,00	0,00	0,00	0,00	0,00	0,00	0,00

		904-2 Jeunesse				Total de la fonction 904
904-15 Manifestations sportives	Sous-total 904-1	904-21 Centres de loisirs	904-22 Autres activités pour les jeunes	904-23 Colonies de vacances	Sous-total 904-2	
0,00	0,00	0,00	0,00	0,00	0,00	0,00
0,00	0,00	0,00	0,00	0,00	0,00	0,00
0,00	0,00	0,00	0,00	0,00	0,00	0,00

## IV – ANNEXES

## PRESENTATION CROISEE – SECTION D'INVESTISSEMENT – PRESENTATION DETAILLEE

IV

A1

## PRESENTATION PAR NATURE – 905 – Interventions sociales et santé

Comptes par nature	LIBELLE	905-1 Santé				905-2 Interventions sociales	
		905-10 Services communs	905-11 Dispensaires et établissements sanitaires	905-12 Actions de prévention sanitaire	Sous-total 905-1	905-20 Services communs	905-21 Services à caractère social handicapés
	<b>DEPENSES – REALISATIONS</b>	<b>0,00</b>	<b>0,00</b>	<b>0,00</b>	<b>0,00</b>	<b>88 891,16</b>	<b>234 405,12</b>
<b>20</b>	<b>Immobilisations incorporelles</b>	<b>0,00</b>	<b>0,00</b>	<b>0,00</b>	<b>0,00</b>	<b>0,00</b>	<b>1 062,00</b>
2031	Frais d'études	0,00	0,00	0,00	0,00	0,00	1 062,00
<b>204</b>	<b>Subventions d'équipement versées</b>	<b>0,00</b>	<b>0,00</b>	<b>0,00</b>	<b>0,00</b>	<b>0,00</b>	<b>0,00</b>
<b>21</b>	<b>Immobilisations corporelles</b>	<b>0,00</b>	<b>0,00</b>	<b>0,00</b>	<b>0,00</b>	<b>88 891,16</b>	<b>233 343,12</b>
2135	Installations générales, agencements	0,00	0,00	0,00	0,00	86 676,94	227 076,59
2158	Autres inst.,matériel,outil. techniques	0,00	0,00	0,00	0,00	2 214,22	393,70
2181	Installat° générales, agencements	0,00	0,00	0,00	0,00	0,00	1 489,75
2183	Matériel de bureau et informatique	0,00	0,00	0,00	0,00	0,00	1 781,00
2184	Mobilier	0,00	0,00	0,00	0,00	0,00	2 602,08
2188	Autres immobilisations corporelles	0,00	0,00	0,00	0,00	0,00	0,00
<b>22</b>	<b>Immobilisations reçues en affectation</b>	<b>0,00</b>	<b>0,00</b>	<b>0,00</b>	<b>0,00</b>	<b>0,00</b>	<b>0,00</b>
<b>23</b>	<b>Immobilisations en cours</b>	<b>0,00</b>	<b>0,00</b>	<b>0,00</b>	<b>0,00</b>	<b>0,00</b>	<b>0,00</b>
	<b>Opérations d'équipement</b>	<b>0,00</b>	<b>0,00</b>	<b>0,00</b>	<b>0,00</b>	<b>0,00</b>	<b>0,00</b>
	<b>RECETTES – REALISATIONS (1)</b>	<b>0,00</b>	<b>0,00</b>	<b>0,00</b>	<b>0,00</b>	<b>0,00</b>	<b>130 256,00</b>
<b>13 (2)</b>	<b>Subventions d'investissement</b>	<b>0,00</b>	<b>0,00</b>	<b>0,00</b>	<b>0,00</b>	<b>0,00</b>	<b>130 256,00</b>
1321	Subv. non transf. Etat, établ. nationaux	0,00	0,00	0,00	0,00	0,00	43 673,92
13251	Subv. non transf. GFP de rattachement	0,00	0,00	0,00	0,00	0,00	86 582,08
<b>16</b>	<b>Emprunts et dettes assimilées</b>	<b>0,00</b>	<b>0,00</b>	<b>0,00</b>	<b>0,00</b>	<b>0,00</b>	<b>0,00</b>
<b>20</b>	<b>Immobilisations incorporelles</b>	<b>0,00</b>	<b>0,00</b>	<b>0,00</b>	<b>0,00</b>	<b>0,00</b>	<b>0,00</b>
<b>204</b>	<b>Subventions d'équipement versées</b>	<b>0,00</b>	<b>0,00</b>	<b>0,00</b>	<b>0,00</b>	<b>0,00</b>	<b>0,00</b>
<b>21</b>	<b>Immobilisations corporelles</b>	<b>0,00</b>	<b>0,00</b>	<b>0,00</b>	<b>0,00</b>	<b>0,00</b>	<b>0,00</b>

Comptes par nature	LIBELLE	905-1 Santé				905-2 Interventions sociales	
		905-10 Services communs	905-11 Dispensaires et établissements sanitaires	905-12 Actions de prévention sanitaire	Sous-total 905-1	905-20 Services communs	905-21 Services à caractère social handicapés
22	Immobilisations reçues en affectation	0,00	0,00	0,00	0,00	0,00	0,00
23	Immobilisations en cours	0,00	0,00	0,00	0,00	0,00	0,00

(1) N'inscrire que les recettes spécifiquement affectées à des équipements.

(2) A l'exclusion du compte 138.

**IV – ANNEXES**

**PRESENTATION CROISEE – SECTION D'INVESTISSEMENT – PRESENTATION DETAILLEE**

**IV**

**A1**

**PRESENTATION PAR NATURE – 905 – Interventions sociales et santé**

905-2 Interventions sociales				Total de la fonction 905
905-22 Act° pour l'enfance et l'adolescence	905-23 Act° pour personnes en difficulté	905-24 Autres services	Sous-total 905-2	
0,00	87 025,53	0,00	410 321,81	410 321,81
0,00	0,00	0,00	1 062,00	1 062,00
0,00	0,00	0,00	1 062,00	1 062,00
0,00	0,00	0,00	0,00	0,00
0,00	87 025,53	0,00	409 259,81	409 259,81
0,00	87 025,53	0,00	400 779,06	400 779,06
0,00	0,00	0,00	2 607,92	2 607,92
0,00	0,00	0,00	1 489,75	1 489,75
0,00	0,00	0,00	1 781,00	1 781,00
0,00	0,00	0,00	2 602,08	2 602,08
0,00	0,00	0,00	0,00	0,00
0,00	0,00	0,00	0,00	0,00
0,00	0,00	0,00	0,00	0,00
0,00	0,00	0,00	0,00	0,00
0,00	0,00	0,00	130 256,00	130 256,00
0,00	0,00	0,00	130 256,00	130 256,00
0,00	0,00	0,00	43 673,92	43 673,92
0,00	0,00	0,00	86 582,08	86 582,08
0,00	0,00	0,00	0,00	0,00
0,00	0,00	0,00	0,00	0,00
0,00	0,00	0,00	0,00	0,00
0,00	0,00	0,00	0,00	0,00
0,00	0,00	0,00	0,00	0,00

905-2 Interventions sociales				Total de la fonction 905
905-22 Act° pour l'enfance et l'adolescence	905-23 Act° pour personnes en difficulté	905-24 Autres services	Sous-total 905-2	
0,00	0,00	0,00	0,00	0,00



## IV – ANNEXES

IV

## PRESENTATION CROISEE – SECTION D'INVESTISSEMENT – PRESENTATION DETAILLEE

A1

## PRESENTATION PAR NATURE – 906 – Famille

Comptes par nature	LIBELLE	906-0 Services communs	906-1 Services en faveur des personnes âgées	906-2 Actions en faveur de la maternité	906-3 Aides à la famille	906-4 Crèches et garderies	TOTAL de la fonction 906
	<b>DEPENSES – REALISATIONS</b>	0,00	0,00	0,00	0,00	349 069,37	349 069,37
<b>20</b>	<b>Immobilisations incorporelles</b>	0,00	0,00	0,00	0,00	126,00	126,00
2031	Frais d'études	0,00	0,00	0,00	0,00	126,00	126,00
<b>204</b>	<b>Subventions d'équipement versées</b>	0,00	0,00	0,00	0,00	20 000,00	20 000,00
20422	Privé : Bâtiments, installations	0,00	0,00	0,00	0,00	20 000,00	20 000,00
<b>21</b>	<b>Immobilisations corporelles</b>	0,00	0,00	0,00	0,00	324 589,24	324 589,24
2135	Installations générales, agencements	0,00	0,00	0,00	0,00	324 589,24	324 589,24
<b>22</b>	<b>Immobilisations reçues en affectation</b>	0,00	0,00	0,00	0,00	0,00	0,00
<b>23</b>	<b>Immobilisations en cours</b>	0,00	0,00	0,00	0,00	4 354,13	4 354,13
2313	Constructions	0,00	0,00	0,00	0,00	4 354,13	4 354,13
<b>Opérations d'équipement</b>		0,00	0,00	0,00	0,00	0,00	0,00
	<b>RECETTES – REALISATIONS (1)</b>	0,00	0,00	0,00	0,00	0,00	0,00
<b>13 (2)</b>	<b>Subventions d'investissement</b>	0,00	0,00	0,00	0,00	0,00	0,00
1321	Subv. non transf. Etat, établ. nationaux	0,00	0,00	0,00	0,00	0,00	0,00
1323	Subv. non transf. Départements	0,00	0,00	0,00	0,00	0,00	0,00
13251	Subv. non transf. GFP de rattachement	0,00	0,00	0,00	0,00	0,00	0,00
<b>16</b>	<b>Emprunts et dettes assimilées</b>	0,00	0,00	0,00	0,00	0,00	0,00
<b>20</b>	<b>Immobilisations incorporelles</b>	0,00	0,00	0,00	0,00	0,00	0,00
<b>204</b>	<b>Subventions d'équipement versées</b>	0,00	0,00	0,00	0,00	0,00	0,00
<b>21</b>	<b>Immobilisations corporelles</b>	0,00	0,00	0,00	0,00	0,00	0,00
<b>22</b>	<b>Immobilisations reçues en affectation</b>	0,00	0,00	0,00	0,00	0,00	0,00
<b>23</b>	<b>Immobilisations en cours</b>	0,00	0,00	0,00	0,00	0,00	0,00

(1) N'inscrire que les recettes spécifiquement affectées à des équipements.

(2) A l'exclusion du compte 138.

## IV – ANNEXES

## PRESENTATION CROISEE – SECTION D'INVESTISSEMENT – PRESENTATION DETAILLEE

IV

A1

## PRESENTATION PAR NATURE – 907 – Logement

Comptes par nature	LIBELLE	907-0 Services communs	907-1 Parc privé de la ville	907-2 Aide au secteur locatif	907-3 Aides à l'accession à la propriété	TOTAL de la fonction 907
	<b>DEPENSES – REALISATIONS</b>	0,00	0,00	0,00	0,00	0,00
20	Immobilisations incorporelles	0,00	0,00	0,00	0,00	0,00
204	Subventions d'équipement versées	0,00	0,00	0,00	0,00	0,00
21	Immobilisations corporelles	0,00	0,00	0,00	0,00	0,00
22	Immobilisations reçues en affectation	0,00	0,00	0,00	0,00	0,00
23	Immobilisations en cours	0,00	0,00	0,00	0,00	0,00
Opérations d'équipement		0,00	0,00	0,00	0,00	0,00
	<b>RECETTES – REALISATIONS (1)</b>	0,00	0,00	0,00	0,00	0,00
13 (2)	Subventions d'investissement	0,00	0,00	0,00	0,00	0,00
16	Emprunts et dettes assimilées	0,00	0,00	0,00	0,00	0,00
20	Immobilisations incorporelles	0,00	0,00	0,00	0,00	0,00
204	Subventions d'équipement versées	0,00	0,00	0,00	0,00	0,00
21	Immobilisations corporelles	0,00	0,00	0,00	0,00	0,00
22	Immobilisations reçues en affectation	0,00	0,00	0,00	0,00	0,00
23	Immobilisations en cours	0,00	0,00	0,00	0,00	0,00

(1) N'inscrire que les recettes spécifiquement affectées à des équipements.

(2) A l'exclusion du compte 138.

## IV – ANNEXES

## PRESENTATION CROISEE – SECTION D'INVESTISSEMENT – PRESENTATION DETAILLEE

IV

A1

## PRESENTATION PAR NATURE – 908 – Aménagement et services urbains, environnement

Comptes par nature	LIBELLE	908 -1 Services urbains						
		908-10 Services communs	908-11 Eau et assainissement	908-12 Collecte et traitement ordures ménagères	908-13 Propreté urbaine	908-14 Eclairage public	908-15 Transports urbains	908-16 Autres réseaux et services divers
	<b>DEPENSES – REALISATIONS</b>	<b>76 197,60</b>	<b>1 334 050,45</b>	<b>0,00</b>	<b>443 790,63</b>	<b>1 581 067,37</b>	<b>0,00</b>	<b>0,00</b>
<b>20</b>	<b>Immobilisations incorporelles</b>	<b>0,00</b>	<b>12 450,00</b>	<b>0,00</b>	<b>0,00</b>	<b>58 861,41</b>	<b>0,00</b>	<b>0,00</b>
202	Frais réalisat° documents urbanisme	0,00	0,00	0,00	0,00	0,00	0,00	0,00
2031	Frais d'études	0,00	12 450,00	0,00	0,00	45 257,85	0,00	0,00
2033	Frais d'insertion	0,00	0,00	0,00	0,00	13 603,56	0,00	0,00
<b>204</b>	<b>Subventions d'équipement versées</b>	<b>0,00</b>	<b>0,00</b>	<b>0,00</b>	<b>0,00</b>	<b>0,00</b>	<b>0,00</b>	<b>0,00</b>
2041581	Autres grpts-Biens mob., mat. et études	0,00	0,00	0,00	0,00	0,00	0,00	0,00
204182	Autres org pub - Bâtiments et installat°	0,00	0,00	0,00	0,00	0,00	0,00	0,00
20422	Privé : Bâtiments, installations	0,00	0,00	0,00	0,00	0,00	0,00	0,00
<b>21</b>	<b>Immobilisations corporelles</b>	<b>76 197,60</b>	<b>1 321 600,45</b>	<b>0,00</b>	<b>443 790,63</b>	<b>1 522 205,96</b>	<b>0,00</b>	<b>0,00</b>
2111	Terrains nus	0,00	0,00	0,00	0,00	0,00	0,00	0,00
2115	Terrains bâtis	0,00	0,00	0,00	0,00	0,00	0,00	0,00
2117	Bois et forêts	0,00	0,00	0,00	0,00	0,00	0,00	0,00
2121	Plantations d'arbres et d'arbustes	0,00	0,00	0,00	0,00	0,00	0,00	0,00
2128	Autres agencements et aménagements	51 869,51	0,00	0,00	0,00	0,00	0,00	0,00
2135	Installations générales, agencements	21 185,14	0,00	0,00	0,00	0,00	0,00	0,00
2148	Construct° sol autrui - Autres construct	0,00	0,00	0,00	0,00	0,00	0,00	0,00
2151	Réseaux de voirie	0,00	0,00	0,00	0,00	0,00	0,00	0,00
2152	Installations de voirie	0,00	0,00	0,00	636,00	86 074,80	0,00	0,00
21533	Réseaux câblés	0,00	0,00	0,00	0,00	0,00	0,00	0,00
21534	Réseaux d'électrification	0,00	0,00	0,00	0,00	1 088 365,16	0,00	0,00
21538	Autres réseaux	0,00	1 321 600,45	0,00	0,00	0,00	0,00	0,00
21568	Autres matériels, outillages incendie	0,00	0,00	0,00	0,00	0,00	0,00	0,00

Comptes par nature	LIBELLE	908 -1 Services urbains						
		908-10 Services communs	908-11 Eau et assainissement	908-12 Collecte et traitement ordures ménagères	908-13 Propreté urbaine	908-14 Eclairage public	908-15 Transports urbains	908-16 Autres réseaux et services divers
21571	Matériel roulant	0,00	0,00	0,00	443 154,63	0,00	0,00	0,00
2158	Autres inst.,matériel,outil. techniques	0,00	0,00	0,00	0,00	239 766,00	0,00	0,00
2182	Matériel de transport	0,00	0,00	0,00	0,00	0,00	0,00	0,00
2183	Matériel de bureau et informatique	0,00	0,00	0,00	0,00	0,00	0,00	0,00
2188	Autres immobilisations corporelles	3 142,95	0,00	0,00	0,00	108 000,00	0,00	0,00
<b>22</b>	<b>Immobilisations reçues en affectation</b>	<b>0,00</b>	<b>0,00</b>	<b>0,00</b>	<b>0,00</b>	<b>0,00</b>	<b>0,00</b>	<b>0,00</b>
<b>23</b>	<b>Immobilisations en cours</b>	<b>0,00</b>	<b>0,00</b>	<b>0,00</b>	<b>0,00</b>	<b>0,00</b>	<b>0,00</b>	<b>0,00</b>
2315	Installat°, matériel et outillage techni	0,00	0,00	0,00	0,00	0,00	0,00	0,00
238	Avances versées commandes immo. incorp.	0,00	0,00	0,00	0,00	0,00	0,00	0,00
<b>Opérations d'équipement</b>		<b>0,00</b>	<b>0,00</b>	<b>0,00</b>	<b>0,00</b>	<b>0,00</b>	<b>0,00</b>	<b>0,00</b>
	<b>RECETTES – REALISATIONS (1)</b>	<b>0,00</b>	<b>438 447,57</b>	<b>0,00</b>	<b>0,00</b>	<b>538 619,23</b>	<b>0,00</b>	<b>0,00</b>
<b>13 (2)</b>	<b>Subventions d'investissement</b>	<b>0,00</b>	<b>438 447,57</b>	<b>0,00</b>	<b>0,00</b>	<b>538 619,23</b>	<b>0,00</b>	<b>0,00</b>
1321	Subv. non transf. Etat, établ. nationaux	0,00	0,00	0,00	0,00	0,00	0,00	0,00
1323	Subv. non transf. Départements	0,00	0,00	0,00	0,00	0,00	0,00	0,00
13251	Subv. non transf. GFP de rattachement	0,00	438 447,57	0,00	0,00	538 619,23	0,00	0,00
1328	Autres subventions d'équip. non transf.	0,00	0,00	0,00	0,00	0,00	0,00	0,00
1343	P.A.E. non transférable	0,00	0,00	0,00	0,00	0,00	0,00	0,00
1346	Participat° voirie et réseaux non transf	0,00	0,00	0,00	0,00	0,00	0,00	0,00
<b>16</b>	<b>Emprunts et dettes assimilées</b>	<b>0,00</b>	<b>0,00</b>	<b>0,00</b>	<b>0,00</b>	<b>0,00</b>	<b>0,00</b>	<b>0,00</b>
<b>20</b>	<b>Immobilisations incorporelles</b>	<b>0,00</b>	<b>0,00</b>	<b>0,00</b>	<b>0,00</b>	<b>0,00</b>	<b>0,00</b>	<b>0,00</b>
<b>204</b>	<b>Subventions d'équipement versées</b>	<b>0,00</b>	<b>0,00</b>	<b>0,00</b>	<b>0,00</b>	<b>0,00</b>	<b>0,00</b>	<b>0,00</b>
<b>21</b>	<b>Immobilisations corporelles</b>	<b>0,00</b>	<b>0,00</b>	<b>0,00</b>	<b>0,00</b>	<b>0,00</b>	<b>0,00</b>	<b>0,00</b>
2115	Terrains bâtis	0,00	0,00	0,00	0,00	0,00	0,00	0,00
<b>22</b>	<b>Immobilisations reçues en affectation</b>	<b>0,00</b>	<b>0,00</b>	<b>0,00</b>	<b>0,00</b>	<b>0,00</b>	<b>0,00</b>	<b>0,00</b>
<b>23</b>	<b>Immobilisations en cours</b>	<b>0,00</b>	<b>0,00</b>	<b>0,00</b>	<b>0,00</b>	<b>0,00</b>	<b>0,00</b>	<b>0,00</b>
238	Avances versées commandes immo. incorp.	0,00	0,00	0,00	0,00	0,00	0,00	0,00

(1) N'inscrire que les recettes spécifiquement affectées à des équipements.

(2) A l'exclusion du compte 138.

## IV – ANNEXES

## PRESENTATION CROISEE – SECTION D'INVESTISSEMENT – PRESENTATION DETAILLEE

IV

A1

## PRESENTATION PAR NATURE – 908 – Aménagement et services urbains, environnement

908-2 Aménagement urbain					908-3 Environnement				TOTAL de la fonction 908
908-20 Services communs	908-21 Equipements de voirie	908-22 Voirie communale et routes	908-23 Espaces verts urbains	908-24 Autres opérations d'aménagement urbain	908-30 Services communs	908-31 Aménagement des eaux	908-32 Act° spécif. lutte contre la pollution	908-33 Préservation du milieu naturel	
512 077,09	3 904 498,04	11 526 377,82	1 042 456,54	8 603 847,33	0,00	0,00	258 762,34	79 918,30	29 363 043,51
129 387,61	15 827,20	512 054,26	111 754,59	381 705,13	0,00	0,00	0,00	0,00	1 222 040,20
0,00	0,00	25 774,74	0,00	0,00	0,00	0,00	0,00	0,00	25 774,74
129 387,61	14 747,20	473 293,54	109 959,20	378 709,79	0,00	0,00	0,00	0,00	1 163 805,19
0,00	1 080,00	12 985,98	1 795,39	2 995,34	0,00	0,00	0,00	0,00	32 460,27
0,00	0,00	0,00	0,00	2 008 949,24	0,00	0,00	190 388,38	0,00	2 199 337,62
0,00	0,00	0,00	0,00	0,00	0,00	0,00	190 388,38	0,00	190 388,38
0,00	0,00	0,00	0,00	241 490,00	0,00	0,00	0,00	0,00	241 490,00
0,00	0,00	0,00	0,00	1 767 459,24	0,00	0,00	0,00	0,00	1 767 459,24
214 689,48	3 888 670,84	9 464 323,56	930 701,95	4 969 442,96	0,00	0,00	68 373,96	79 918,30	22 979 915,69
0,00	0,00	0,00	0,00	39 700,00	0,00	0,00	0,00	0,00	39 700,00
0,00	0,00	0,00	0,00	2 031 013,00	0,00	0,00	0,00	0,00	2 031 013,00
0,00	0,00	0,00	0,00	0,00	0,00	0,00	0,00	40 536,00	40 536,00
0,00	0,00	0,00	0,00	0,00	0,00	0,00	0,00	0,00	0,00
0,00	0,00	14 662,34	864 545,02	0,00	0,00	0,00	0,00	38 087,60	969 164,47
0,00	1 569,92	183 187,93	6 843,39	2 192 933,93	0,00	0,00	0,00	0,00	2 405 720,31
0,00	0,00	0,00	2 012,40	0,00	0,00	0,00	0,00	0,00	2 012,40
0,00	2 419 279,81	8 557 619,31	0,00	533 849,46	0,00	0,00	0,00	0,00	11 510 748,58
0,00	1 135 498,84	582 671,02	0,00	67 393,49	0,00	0,00	0,00	0,00	1 872 274,15
0,00	13 191,00	6 703,20	0,00	0,00	0,00	0,00	0,00	0,00	19 894,20
73 514,14	288 463,00	32 838,99	0,00	0,00	0,00	0,00	0,00	0,00	1 483 181,29
0,00	0,00	81 418,95	0,00	92 301,60	0,00	0,00	0,00	0,00	1 495 321,00
0,00	0,00	1 270,46	0,00	0,00	0,00	0,00	0,00	0,00	1 270,46

908-2 Aménagement urbain					908-3 Environnement				TOTAL de la fonction 908
908-20 Services communs	908-21 Equipements de voirie	908-22 Voirie communale et routes	908-23 Espaces verts urbains	908-24 Autres opérations d'aménagement urbain	908-30 Services communs	908-31 Aménagement des eaux	908-32 Act° spécif. lutte contre la pollution	908-33 Préservation du milieu naturel	
141 175,34	27 004,27	0,00	0,00	0,00	0,00	0,00	0,00	0,00	611 334,24
0,00	0,00	0,00	57 301,14	0,00	0,00	0,00	0,00	447,50	297 514,64
0,00	0,00	0,00	0,00	0,00	0,00	0,00	45 981,60	0,00	45 981,60
0,00	1 879,80	0,00	0,00	0,00	0,00	0,00	0,00	0,00	1 879,80
0,00	1 784,20	3 951,36	0,00	12 251,48	0,00	0,00	22 392,36	847,20	152 369,55
<b>0,00</b>	<b>0,00</b>	<b>0,00</b>	<b>0,00</b>	<b>0,00</b>	<b>0,00</b>	<b>0,00</b>	<b>0,00</b>	<b>0,00</b>	<b>0,00</b>
<b>168 000,00</b>	<b>0,00</b>	<b>0,00</b>	<b>0,00</b>	<b>1 100 000,00</b>	<b>0,00</b>	<b>0,00</b>	<b>0,00</b>	<b>0,00</b>	<b>1 268 000,00</b>
0,00	0,00	0,00	0,00	24 650,00	0,00	0,00	0,00	0,00	24 650,00
168 000,00	0,00	0,00	0,00	1 075 350,00	0,00	0,00	0,00	0,00	1 243 350,00
<b>0,00</b>	<b>0,00</b>	<b>0,00</b>	<b>0,00</b>	<b>0,00</b>	<b>0,00</b>	<b>0,00</b>	<b>0,00</b>	<b>0,00</b>	<b>0,00</b>
<b>171 465,75</b>	<b>1 182 853,08</b>	<b>5 712 428,14</b>	<b>160 591,00</b>	<b>1 315 858,12</b>	<b>0,00</b>	<b>0,00</b>	<b>0,00</b>	<b>13 939,33</b>	<b>9 534 202,22</b>
<b>171 465,75</b>	<b>1 182 853,08</b>	<b>5 623 409,06</b>	<b>160 591,00</b>	<b>1 230 478,12</b>	<b>0,00</b>	<b>0,00</b>	<b>0,00</b>	<b>13 939,33</b>	<b>9 359 803,14</b>
0,00	0,00	0,00	0,00	0,00	0,00	0,00	0,00	0,00	0,00
0,00	175 000,00	0,00	160 591,00	0,00	0,00	0,00	0,00	9 450,00	345 041,00
111 368,46	1 007 853,08	4 142 442,59	0,00	448 491,14	0,00	0,00	0,00	4 489,33	6 691 711,40
0,00	0,00	1 480 966,47	0,00	0,00	0,00	0,00	0,00	0,00	1 480 966,47
0,00	0,00	0,00	0,00	781 986,98	0,00	0,00	0,00	0,00	781 986,98
60 097,29	0,00	0,00	0,00	0,00	0,00	0,00	0,00	0,00	60 097,29
<b>0,00</b>	<b>0,00</b>	<b>0,00</b>	<b>0,00</b>	<b>0,00</b>	<b>0,00</b>	<b>0,00</b>	<b>0,00</b>	<b>0,00</b>	<b>0,00</b>
<b>0,00</b>	<b>0,00</b>	<b>0,00</b>	<b>0,00</b>	<b>0,00</b>	<b>0,00</b>	<b>0,00</b>	<b>0,00</b>	<b>0,00</b>	<b>0,00</b>
<b>0,00</b>	<b>0,00</b>	<b>0,00</b>	<b>0,00</b>	<b>0,00</b>	<b>0,00</b>	<b>0,00</b>	<b>0,00</b>	<b>0,00</b>	<b>0,00</b>
<b>0,00</b>	<b>0,00</b>	<b>0,00</b>	<b>0,00</b>	<b>85 380,00</b>	<b>0,00</b>	<b>0,00</b>	<b>0,00</b>	<b>0,00</b>	<b>85 380,00</b>
0,00	0,00	0,00	0,00	85 380,00	0,00	0,00	0,00	0,00	85 380,00
<b>0,00</b>	<b>0,00</b>	<b>0,00</b>	<b>0,00</b>	<b>0,00</b>	<b>0,00</b>	<b>0,00</b>	<b>0,00</b>	<b>0,00</b>	<b>0,00</b>
<b>0,00</b>	<b>0,00</b>	<b>89 019,08</b>	<b>0,00</b>	<b>0,00</b>	<b>0,00</b>	<b>0,00</b>	<b>0,00</b>	<b>0,00</b>	<b>89 019,08</b>
0,00	0,00	89 019,08	0,00	0,00	0,00	0,00	0,00	0,00	89 019,08



## IV – ANNEXES

## PRESENTATION CROISEE – SECTION D'INVESTISSEMENT – PRESENTATION DETAILLEE

IV

A1

## PRESENTATION PAR NATURE – 909 – Action économique

Comptes par nature	LIBELLE	909-0 Interventions économiques	909-1 Foires et marchés	909-2 Aides à l'agriculture et aux industries	909-3 Aides à l'énergie, indus. manufact., BTP	909-4 Aides commerce, services marchands
	<b>DEPENSES – REALISATIONS</b>	1 296,00	0,00	0,00	0,00	0,00
20	Immobilisations incorporelles	1 296,00	0,00	0,00	0,00	0,00
2033	Frais d'insertion	1 296,00	0,00	0,00	0,00	0,00
204	Subventions d'équipement versées	0,00	0,00	0,00	0,00	0,00
21	Immobilisations corporelles	0,00	0,00	0,00	0,00	0,00
2152	Installations de voirie	0,00	0,00	0,00	0,00	0,00
22	Immobilisations reçues en affectation	0,00	0,00	0,00	0,00	0,00
23	Immobilisations en cours	0,00	0,00	0,00	0,00	0,00
Opérations d'équipement		0,00	0,00	0,00	0,00	0,00
	<b>RECETTES – REALISATIONS (1)</b>	0,00	0,00	0,00	0,00	0,00
13 (2)	Subventions d'investissement	0,00	0,00	0,00	0,00	0,00
16	Emprunts et dettes assimilées	0,00	0,00	0,00	0,00	0,00
20	Immobilisations incorporelles	0,00	0,00	0,00	0,00	0,00
204	Subventions d'équipement versées	0,00	0,00	0,00	0,00	0,00
21	Immobilisations corporelles	0,00	0,00	0,00	0,00	0,00
22	Immobilisations reçues en affectation	0,00	0,00	0,00	0,00	0,00
23	Immobilisations en cours	0,00	0,00	0,00	0,00	0,00

(1) N'inscrire que les recettes spécifiquement affectées à des équipements.

(2) A l'exclusion du compte 138.

**IV – ANNEXES**

**IV**

**PRESENTATION CROISEE – SECTION D'INVESTISSEMENT – PRESENTATION DETAILLEE**

**A1**

**PRESENTATION PAR NATURE – 909 – Action économique**

909-5 Aides au tourisme	909-6 Aides aux services publics	TOTAL DE LA FONCTION 909
38 148,67	0,00	39 444,67
0,00	0,00	1 296,00
0,00	0,00	1 296,00
0,00	0,00	0,00
38 148,67	0,00	38 148,67
38 148,67	0,00	38 148,67
0,00	0,00	0,00
0,00	0,00	0,00
0,00	0,00	0,00
0,00	0,00	0,00
0,00	0,00	0,00
0,00	0,00	0,00
0,00	0,00	0,00
0,00	0,00	0,00
0,00	0,00	0,00
0,00	0,00	0,00
0,00	0,00	0,00
0,00	0,00	0,00
0,00	0,00	0,00

<b>IV – ANNEXES</b>	<b>IV</b>
<b>ELEMENTS DU BILAN – ETAT DE LA DETTE – DETAIL DES CREDITS DE TRESORERIE</b>	<b>A2.1</b>

**A2.1 – DETAIL DES CREDITS DE TRESORERIE (1)**

Nature (Pour chaque ligne, indiquer le numéro de contrat)	Date de la décision de réaliser la ligne de trésorerie (2)	Montant maximum autorisé au 01/01/N	Montant des tirages N	Montant des remboursements N		Encours restant dû au 31/12/N
				Intérêts (3)	Remboursement du tirage	
<b>5191 Avances du Trésor</b>						
<b>5192 Avances de trésorerie</b>						
<b>51931 Lignes de trésorerie</b>						
9616131042 (LT CE 2016-2017)	29/03/2016	10 000 000,00	0,00	0,00	0,00	0,00
13-49431973CT5 (LT ARKEA 2016)	14/04/2016	8 000 000,00	0,00	0,00	0,00	0,00
9617131031 (LT CE 2017-2018)	28/03/2017	0,00	500 000,00	16,67	500 000,00	0,00
13-49431973CT6 (LT ARKEA 2017)	19/04/2017	0,00	0,00	0,00	0,00	0,00
<b>51932 Lignes de trésorerie liées à un emprunt</b>						
2004 12 556 (PMIR01) - CFF	23/12/2004	2 080 000,00	1 900 000,00	0,00	1 900 000,00	0,00
080580 (CACIB_BFT2008)	16/12/2008	2 106 870,00	5 708 620,00	0,00	5 708 620,00	0,00
CO7556 (030011V) - CACIB	17/12/2012	3 400 000,00	6 600 000,00	0,00	6 600 000,00	0,00
CO7799 (030013V#12) - CACIB	19/07/2013	887 500,00	1 712 500,00	0,00	1 712 500,00	0,00
CO7799 (030013V#13) - CACIB	19/07/2013	1 775 000,00	6 875 000,00	0,00	6 875 000,00	0,00
CO7953 (030014V) - CACIB	05/12/2013	4 692 516,07	4 000 000,00	0,00	4 000 000,00	0,00
<b>5194 Billets de trésorerie</b>						
<b>5198 Autres crédits de trésorerie</b>						
<b>519 Crédits de trésorerie (Total)</b>		<b>32 941 886,07</b>	<b>27 296 120,00</b>	<b>16,67</b>	<b>27 296 120,00</b>	<b>0,00</b>

(1) Circulaire n° NOR : INTB8900071C du 22/02/1989.

(2) Indiquer la date de la délibération de l'assemblée autorisant la ligne de trésorerie ou la date de la décision de l'ordonnateur de réaliser la ligne de trésorerie sur la base d'un montant maximum autorisé par l'organe délibérant (article L. 2122-22 du CGCT).

(3) Il s'agit des intérêts comptabilisés au compte 6615, sauf pour les emprunts assortis d'une option de tirage sur ligne de trésorerie pour lesquels les intérêts sont comptabilisés au compte 66111 et sauf pour les billets de trésorerie pour lesquels les intérêts sont comptabilisés au compte 6618.

<b>IV – ANNEXES</b>	<b>IV</b>
<b>ELEMENTS DU BILAN – ETAT DE LA DETTE – REPARTITION PAR NATURE DE DETTE</b>	<b>A2.2</b>

**A2.2 – REPARTITION PAR NATURE DE DETTE (hors 16449 et 166)**

Nature (Pour chaque ligne, indiquer le numéro de contrat)	Emprunts et dettes à l'origine du contrat													
	Organisme prêteur ou chef de file	Date de signature	Date d'émission ou date de mobilisation (1)	Date du premier remboursement	Nominal (2)	Type de taux d'intérêt (3)	Index (4)	Taux initial		Devise	Périodicité des remboursements (6)	Profil d'amortissement (7)	Possibilité de remboursement anticipé O/N	Catégorie d'emprunt (8)
								Niveau de taux (5)	Taux actuariel					
<b>163 Emprunts obligataires (Total)</b>					0,00									
<b>164 Emprunts auprès d'établissement de crédit (Total)</b>					232 078 992,41									
<b>1641 Emprunts en euros (total)</b>					213 578 992,41									
01-248C.E-AB983478/9800315	Caisse d'Epargne	28/12/1998	28/12/1998	25/12/1999	2 286 735,26	V	EURIBOR12M + 0,1000	0,100	4,923	EURO	A	P	O	A-1
010002V- 2006014	Caisse d'Epargne	12/03/2001	20/04/2001	25/04/2002	2 865 969,90	F	FIXE	5,320	5,316	EURO	A	P	O	A-1
010003V-AB057303/2005319	Caisse d'Epargne	14/10/2002	16/10/2002	25/11/2003	5 000 000,00	F	FIXE	4,760	4,754	EURO	A	P	O	A-1
010004V-AB057365/2005342	Caisse d'Epargne	19/12/2002	25/12/2002	25/12/2003	1 500 000,00	F	FIXE	4,890	4,895	EURO	A	P	O	A-1
010006V-AB057366/2002237	Caisse d'Epargne	17/12/2002	25/12/2002	25/12/2003	7 398 439,07	F	FIXE	4,890	4,886	EURO	A	P	O	A-1
010009V-AB057230/2005266	Caisse d'Epargne	30/09/2003	20/10/2003	25/10/2004	2 000 000,00	F	FIXE	4,620	4,616	EURO	A	P	O	A-1
010010V-A2908985	Caisse d'Epargne	17/12/2008	29/12/2008	25/06/2009	1 000 000,00	V	EURIBOR6M + 0,7800	3,897	1,316	EURO	S	P	O	A-1
010011V-A2908991	Caisse d'Epargne	22/12/2008	22/06/2009	25/01/2010	3 000 000,00	V	EURIBOR6M + 0,7800	1,457	1,131	EURO	S	P	O	A-1
010012V-A2908990	Caisse d'Epargne	22/12/2008	22/06/2009	25/01/2010	2 000 000,00	V	EURIBOR6M + 0,7800	1,457	1,131	EURO	S	P	O	A-1
010015V-A2909920	Caisse d'Epargne	10/12/2009	19/12/2011	25/03/2012	3 500 000,00	V	EONIA + 0,7000	1,477	1,248	EURO	T	C	O	A-1
010016V-A29102OZ	Caisse d'Epargne	06/12/2010	11/12/2012	25/03/2013	6 000 000,00	V	EONIA + 0,6000	0,672	0,671	EURO	T	C	O	A-1
010017V-A291416Z	Caisse d'Epargne	22/12/2014	06/02/2015	25/05/2015	2 000 000,00	F	FIXE	2,060	2,084	EURO	T	C	O	A-1
010018V-A29150RI	Caisse d'Epargne	15/07/2015	31/07/2015	31/10/2015	3 279 540,70	F	FIXE	1,400	1,415	EURO	T	P	O	A-1
020003V-5015833201	DEXIA Crédit Local	12/12/2001	17/12/2001	01/01/2003	3 048 980,34	F	FIXE	4,620	4,590	EURO	A	P	O	A-1
020004V-MON206010EUR	Caisse Francaise de Financement Local	17/12/2002	23/12/2002	01/01/2004	3 300 000,00	V	EURIBOR12M + 0,0700	2,311	2,315	EURO	A	P	O	A-1
020006V-MON214289EUR	Caisse Francaise de Financement Local	13/10/2003	20/10/2003	01/11/2004	3 000 000,00	V	EURIBOR12M + 0,0700	2,338	2,313	EURO	A	P	O	A-1
020009V-MON226882EUR	Caisse Francaise de Financement Local	15/12/2004	29/12/2004	01/12/2005	3 500 000,00	F	FIXE	3,820	3,820	EURO	A	P	O	A-1
020010V-MON257317EUR	Caisse Francaise de Financement Local	15/12/2005	20/12/2005	01/12/2006	3 000 000,00	C	Si CMSEUR10ANS-CMSEUR2ANS supérieur ou égal à 0,20 alors 2,84 ; sinon 5,5 0	2,840	3,418	EURO	A	P	O	B-3
020011V-MON237006EUR	Caisse Francaise de Financement Local	20/12/2005	27/12/2005	01/01/2007	2 660 000,00	V	EURIBOR12M + 0,0200	2,852	2,295	EURO	A	P	O	A-1

VILLE D AIX EN PROVENCE - PRINCIPAL - CA - 2017

Nature (Pour chaque ligne, indiquer le numéro de contrat)	Emprunts et dettes à l'origine du contrat													
	Organisme prêteur ou chef de file	Date de signature	Date d'émission ou date de mobilisation (1)	Date du premier remboursement	Nominal (2)	Type de taux d'intérêt (3)	Index (4)	Taux initial		Devise	Périodicité des remboursements (6)	Profil d'amortissement (7)	Possibilité de remboursement anticipé O/N	Catégorie d'emprunt (8)
								Niveau de taux (5)	Taux actuariel					
020012V-MIN244769EUR	Caisse Francaise de Financement Local	19/12/2006	29/06/2007	01/06/2008	4 000 000,00	F	FIXE	3,955	4,013	EURO	A	P	O	A-1
020013V-MON248529EUR	Caisse Francaise de Financement Local	25/06/2007	10/12/2007	01/01/2009	2 000 000,00	F	FIXE	4,500	4,565	EURO	A	P	O	A-1
020014V-MON248530EUR	Caisse Francaise de Financement Local	25/06/2007	10/12/2007	01/01/2009	3 000 000,00	F	FIXE	4,550	4,615	EURO	A	P	O	A-1
020015V-MPH266763EUR	Caisse Francaise de Financement Local	18/11/2009	15/12/2009	01/07/2010	4 000 000,00	C	FIXE	2,800	2,859	EURO	S	C	O	C-1
020016V-MIS267248EUR/001	Caisse Francaise de Financement Local	08/12/2009	22/12/2009	01/07/2010	3 000 000,00	V	TAG6MOIS + 0,7600	0,484	0,983	EURO	S	C	O	A-1
020017V-MIS267248EUR/002	Caisse Francaise de Financement Local	08/12/2009	21/01/2010	01/08/2010	1 000 000,00	V	TAG6MOIS + 0,7600	0,414	0,983	EURO	S	C	O	A-1
020018V-MON270671EUR	Caisse Francaise de Financement Local	01/07/2010	26/08/2010	01/12/2010	180 000,00	F	FIXE	2,130	2,147	EURO	T	P	O	A-1
020019V-MON270672EUR	Caisse Francaise de Financement Local	01/07/2010	26/08/2010	01/12/2010	570 000,00	F	FIXE	2,130	2,147	EURO	T	P	O	A-1
030005V-00000731932	Caisse Rég. de Crédit Agricole	21/10/2002	23/10/2002	25/10/2003	3 000 000,00	F	FIXE	4,790	4,789	EURO	A	P	O	A-1
030006V-CO27ZV018PR	Caisse Rég. de Crédit Agricole	15/12/2005	13/06/2006	15/06/2007	3 000 000,00	F	FIXE	3,750	3,750	EURO	A	P	O	A-1
030007V-C026X2016PR	Caisse Rég. de Crédit Agricole	19/12/2005	27/06/2006	29/06/2007	4 000 000,00	F	FIXE	3,675	3,675	EURO	A	P	O	A-1
030008V-C1FKBE012PR	Caisse Rég. de Crédit Agricole	21/12/2006	12/06/2007	14/06/2008	3 000 000,00	F	FIXE	4,001	4,000	EURO	A	P	O	A-1
030009V-CO7059#005	Caisse Rég. de Crédit Agricole	07/12/2011	13/12/2012	15/03/2013	3 800 000,00	V	EURIBOR3M + 1,8500	0,181	1,751	EURO	T	C	O	A-1
030010V-CO7059#009	Caisse Rég. de Crédit Agricole	07/12/2011	13/12/2012	15/03/2013	450 000,00	V	EURIBOR3M + 1,8500	0,181	1,751	EURO	T	C	O	A-1
030012V-C3HCAG013PR	Caisse Rég. de Crédit Agricole	26/08/2013	09/12/2013	25/12/2014	5 000 000,00	F	FIXE	2,790	2,815	EURO	A	P	O	A-1
030015V-1479564	Caisse Rég. de Crédit Agricole	27/11/2017	29/11/2017	15/02/2018	12 482 000,00	F	FIXE	1,272	1,556	EURO	T	C	O	A-1
04-229CDC-0866878	Caisse des Dépôts et Consignations	27/11/1998	27/11/1998	01/12/1999	1 547 967,32	F	FIXE	5,000	5,003	EURO	A	P	O	A-1
040005V-1012372	Caisse des Dépôts et Consignations	30/12/2002	14/01/2003	01/01/2004	623 440,00	V	LIVRET A	3,000	3,507	EURO	A	X	O	A-1
040006V-1281245	Caisse des Dépôts et Consignations	15/12/2011	30/04/2012	01/11/2012	5 000 000,00	V	INFLATION + 1,8600	2,100	2,573	EURO	S	C	O	A-2
040007V-1234524	Caisse des Dépôts et Consignations	03/12/2012	30/04/2013	01/01/2014	2 000 000,00	F	FIXE	3,950	3,954	EURO	A	P	O	A-1

VILLE D AIX EN PROVENCE - PRINCIPAL - CA - 2017

Nature (Pour chaque ligne, indiquer le numéro de contrat)	Emprunts et dettes à l'origine du contrat													
	Organisme prêteur ou chef de file	Date de signature	Date d'émission ou date de mobilisation (1)	Date du premier remboursement	Nominal (2)	Type de taux d'intérêt (3)	Index (4)	Taux initial		Devise	Périodicité des remboursements (6)	Profil d'amortissement (7)	Possibilité de remboursement anticipé O/N	Catégorie d'emprunt (8)
								Niveau de taux (5)	Taux actuariel					
040008V-1281246	Caisse des Dépôts et Consignations	17/01/2013	13/05/2013	01/09/2013	3 000 000,00	V	EURIBOR3M + 2,3700	0,640	2,317	EURO	T	C	O	A-1
050001V-45841921392N	Crédit Foncier	10/12/2003	18/12/2003	30/11/2004	8 870 000,00	V	EURIBOR12M + 0,0600	2,360	2,693	EURO	A	P	O	A-1
050002V-00778006792H	Crédit Foncier	18/12/2006	27/12/2006	27/12/2007	3 200 000,00	V	EURIBOR12M + 0,0075	4,562	4,662	EURO	A	P	O	A-1
050003V-00226840292S	Crédit Foncier	19/12/2007	27/12/2007	01/01/2008	2 680 000,00	V	EONIA + 0,0800	4,033	0,849	EURO	A	P	O	A-1
050005V-00149719192P	Crédit Foncier	27/12/2007	16/06/2008	30/11/2008	2 000 000,00	V	TAG6MOIS + 0,0900	4,115	0,703	EURO	S	P	O	A-1
06-SGCONSOLID- 17675	Société Générale	16/12/2008	16/06/2009	16/11/2009	5 000 000,00	V	TAG6MOIS + 1,2000	0,392	1,217	EURO	S	P	O	A-1
060004V-0061/101/MNT	Société Générale	12/12/2000	12/12/2000	12/03/2001	2 545 898,59	F	Si EURIBOR3M inférieur ou égal à 6,50 alors 5,26 ; sinon EURIBOR3M-0,10	5,260	5,441	EURO	T	P	O	A-1
120005V-257907 04	Crédit Mutuel Méditerranéen	04/12/2015	31/05/2016	30/06/2016	1 000 000,00	F	FIXE	1,650	1,660	EURO	T	P	O	A-1
130001V-0421.4943.197.3	ARKEA / BCME	04/11/2008	16/12/2008	30/11/2009	5 000 000,00	V	TAM + 0,7800	4,112	0,866	EURO	A	P	O	A-1
130002V-13-49431973CGP1	ARKEA / BCME	10/11/2014	01/09/2015	30/11/2015	3 000 000,00	V	EURIBOR3M + 1,2800	0,075	1,016	EURO	T	P	O	A-1
130003V-0421494319703CGP2	ARKEA Banque Entreprises et Institutionnels	14/12/2015	01/07/2016	30/09/2016	5 000 000,00	V	EURIBOR3M + 0,8000	0,800	0,814	EURO	T	P	O	A-1
130004V-DD08721403	ARKEA Banque Entreprises et Institutionnels	19/12/2016	20/03/2017	30/05/2017	7 000 000,00	F	FIXE	1,170	1,186	EURO	T	P	O	A-1
140001V-16/12/2009-1	BNP Paribas	16/12/2009	14/12/2010	14/06/2011	3 500 000,00	V	EURIBOR6M + 0,4400	1,263	0,668	EURO	S	C	O	A-1
140002V-21/12/2010	BNP Paribas	21/12/2010	20/12/2011	20/03/2012	4 000 000,00	V	EURIBOR3M + 0,5000	1,477	0,441	EURO	T	C	O	A-1
150001V-13149580	Crédit Coopératif	24/12/2013	10/07/2014	01/11/2014	2 000 000,00	V	EURIBOR3M + 1,4000	0,207	1,186	EURO	T	P	O	A-1
150002V-14137790	Crédit Coopératif	22/12/2014	22/12/2014	01/04/2015	4 000 000,00	V	EURIBOR3M + 1,2000	0,082	0,956	EURO	T	P	O	A-1
150003V-16146760	Crédit Coopératif	28/12/2016	26/04/2017	26/07/2017	5 000 000,00	F	FIXE	0,850	0,869	EURO	T	P	O	A-1
160001V-MON281612EUR	Caisse Francaise de Financement Local	18/12/2013	22/01/2014	01/05/2014	1 000 000,00	F	FIXE	3,120	3,181	EURO	T	C	O	A-1
160002V-MON507955EUR	Caisse Francaise de Financement Local	16/11/2015	30/11/2015	01/03/2016	1 790 021,23	F	FIXE	1,610	1,636	EURO	T	P	O	A-1
160003V-MIN510515EUR	Caisse Francaise de Financement Local	07/12/2015	08/04/2016	01/05/2017	2 000 000,00	V	EURIBOR12M + 0,6700	0,063	1,486	EURO	A	C	O	A-1
170001V-AIXENPROV2014-2035	Deutsche PfandbriefBank AG	03/12/2014	30/03/2015	30/06/2015	10 000 000,00	F	FIXE	1,705	1,741	EURO	T	C	O	A-1
170002V-AIXENPROV2015-2036	Deutsche PfandbriefBank AG	07/12/2015	30/05/2016	30/05/2017	10 000 000,00	V	EURIBOR12M + 0,6900	0,870	0,700	EURO	A	P	O	A-1
1643 Emprunts en devises (total)					0,00									

VILLE D AIX EN PROVENCE - PRINCIPAL - CA - 2017

Nature (Pour chaque ligne, indiquer le numéro de contrat)	Emprunts et dettes à l'origine du contrat													
	Organisme prêteur ou chef de file	Date de signature	Date d'émission ou date de mobilisation (1)	Date du premier remboursement	Nominal (2)	Type de taux d'intérêt (3)	Index (4)	Taux initial		Devise	Périodicité des remboursements (6)	Profil d'amortissement (7)	Possibilité de remboursement anticipé O/N	Catégorie d'emprunt (8)
								Niveau de taux (5)	Taux actuariel					
16441 Emprunts assortis d'une option de tirage sur ligne de trésorerie (total)					18 500 000,00									
030011V-CO7556	Crédit Agricole CIB	29/01/2013	16/12/2013	17/03/2014	4 000 000,00	V	EURIBOR3M + 2,3500	0,223	2,454	EURO	T	C	O	A-1
030013V#12-CO7799	Crédit Agricole CIB	04/10/2013	14/08/2014	14/11/2014	1 000 000,00	V	EURIBOR3M + 1,4000	0,201	1,357	EURO	T	C	O	A-1
030013V#13-CO7799	Crédit Agricole CIB	04/10/2013	14/08/2014	14/11/2014	2 000 000,00	V	EURIBOR3M + 1,4000	0,201	1,357	EURO	T	C	O	A-1
030014V-CO7953	Crédit Agricole CIB	19/12/2013	23/12/2014	23/12/2015	5 000 000,00	V	EURIBOR3M + 1,4000	0,081	1,198	EURO	A	P	O	A-1
CACIB/BFT1-CO5420/LT080580	Crédit Agricole CIB	22/12/2008	22/12/2008	15/07/2009	3 000 000,00	V	TAM + 0,9200	3,194	1,453	EURO	A	P	O	A-1
PMIRCE13-2004 12 556	Crédit Foncier	23/12/2004	27/12/2016	31/12/2016	2 080 000,00	V	EONIA + 0,0500	0,000	0,000	EURO	M	F	O	A-1
PMIRCE14-2004 12 556	Crédit Foncier	23/12/2004	27/12/2017	31/12/2017	1 420 000,00	V	EONIA + 0,0500	0,000	0,000	EURO	M	F	O	A-1
<b>165 Dépôts et cautionnements reçus (Total)</b>					<b>79 928,68</b>									
Cautions logements					79 928,68			0,000	0,000	EURO			N	-
<b>167 Emprunts et dettes assortis de conditions particulières (Total)</b>					<b>0,00</b>									
1671 Avances consolidées du Trésor (total)					0,00									
1672 Emprunts sur comptes spéciaux du Trésor (total)					0,00									
1675 Dettes pour METP et PPP (total)					0,00									
1676 Dettes envers locataires-acquéreurs (total)					0,00									
1678 Autres emprunts et dettes (total)					0,00									
<b>168 Emprunts et dettes assimilés (Total)</b>					<b>0,00</b>									
1681 Autres emprunts (total)					0,00									
1682 Bons à moyen terme négociables (total)					0,00									

VILLE D AIX EN PROVENCE - PRINCIPAL - CA - 2017

Nature (Pour chaque ligne, indiquer le numéro de contrat)	Emprunts et dettes à l'origine du contrat													
	Organisme prêteur ou chef de file	Date de signature	Date d'émission ou date de mobilisation (1)	Date du premier remboursement	Nominal (2)	Type de taux d'intérêt (3)	Index (4)	Taux initial		Devise	Périodicité des remboursements (6)	Profil d'amortissement (7)	Possibilité de remboursement anticipé O/N	Catégorie d'emprunt (8)
								Niveau de taux (5)	Taux actuariel					
1687 Autres dettes (total)					0,00									
<b>Total général</b>					<b>232 158 921,09</b>									

(1) Si un emprunt donne lieu à plusieurs mobilisations, indiquer la date de la première mobilisation.

(2) Nominal : montant emprunté à l'origine.

(3) Type de taux d'intérêt : F : fixe ; V : variable simple ; C : complexe (c'est-à-dire un taux variable qui n'est pas seulement défini comme la simple addition d'un taux usuel de référence et d'une marge exprimée en point de pourcentage).

(4) Mentionner le ou les types d'index (ex : Euribor 3 mois).

(5) Indiquer le niveau de taux à l'origine du contrat.

(6) Indiquer la périodicité des remboursements : A : annuelle ; M : mensuelle, B : bimestrielle, S : semestrielle, T : trimestrielle, X autre.

(7) Indiquer C pour amortissement constant, P pour amortissement progressif, F pour *in fine*, X pour autres à préciser.

(8) Catégorie d'emprunt à l'origine. Exemple A-1 (cf. la classification des emprunts suivant la typologie de la circulaire IOCB1015077C du 25 juin 2010 sur les produits financiers offerts aux collectivités territoriales).



<b>IV – ANNEXES</b>	<b>IV</b>
<b>ELEMENTS DU BILAN – ETAT DE LA DETTE – REPARTITION PAR NATURE DE DETTE</b>	<b>A2.2</b>

**A2.2 – REPARTITION PAR NATURE DE DETTE (hors 16449 et 166) (suite)**

Nature (Pour chaque ligne, indiquer le numéro de contrat)	Emprunts et dettes au 31/12/N											
	Couverture ? O/N (10)	Montant couvert	Catégorie d'emprunt après couverture éventuelle (11)	Capital restant dû au 31/12/N	Durée résiduelle (en années)	Taux d'intérêt			Annuité de l'exercice			ICNE de l'exercice
						Type de taux (12)	Index (13)	Niveau de taux d'intérêt au 31/12/N (14)	Capital	Charges d'intérêt (15)	Intérêts perçus (le cas échéant) (16)	
<b>163 Emprunts obligataires (Total)</b>		0,00		0,00					0,00	0,00	0,00	0,00
<b>164 Emprunts auprès d'établissement de crédit (Total)</b>		0,00		127 261 178,09					22 707 224,31	2 199 903,84	0,00	656 339,01
1641 Emprunts en euros (total)		0,00		123 870 058,09					11 156 458,24	2 113 040,82	0,00	649 751,24
01-248C.E-AB983478/9800315	N	0,00	A-1	149 227,65	0,92	V	EURIBOR12M + 0,1000	0,020	144 881,26	59,64	0,00	0,00
010002V- 2006014	N	0,00	A-1	807 786,50	3,00	F	FIXE	3,480	185 258,45	34 557,96	0,00	26 262,58
010003V-AB057303/2005319	N	0,00	A-1	1 641 376,10	4,83	F	FIXE	3,880	292 424,09	75 031,45	0,00	6 455,78
010004V-AB057365/2005342	N	0,00	A-1	511 038,83	4,92	F	FIXE	3,760	91 369,76	22 650,56	0,00	368,51
010006V-AB057366/2002237	N	0,00	A-1	1 684 691,51	2,92	F	FIXE	3,680	522 179,83	81 212,87	0,00	1 188,98
010009V-AB057230/2005266	N	0,00	A-1	759 350,70	5,75	F	FIXE	3,590	111 658,33	31 269,22	0,00	5 078,70
010010V-A2908985	N	0,00	A-1	656 778,87	10,92	V	EURIBOR6M + 0,7800	0,544	45 266,30	3 808,43	0,00	64,88
010011V-A2908991	N	0,00	A-1	2 106 135,56	11,50	V	EURIBOR6M + 0,7800	0,580	129 888,19	12 972,48	0,00	4 764,55
010012V-A2908990	N	0,00	A-1	1 404 090,38	11,50	V	EURIBOR6M + 0,7800	0,580	86 592,12	8 648,32	0,00	3 176,37
010015V-A2909920	N	0,00	A-1	2 450 000,00	13,92	F	FIXE	2,850	175 000,00	72 942,20	0,00	1 357,71
010016V-A29102OZ	N	0,00	A-1	4 500 000,00	14,92	V	EURIBOR3M + 0,6500	0,324	300 000,00	15 375,34	0,00	284,38
010017V-A291416Z	N	0,00	A-1	1 633 333,37	12,08	F	FIXE	2,060	133 333,32	35 363,33	0,00	3 382,95
010018V-A29150RI	N	0,00	A-1	2 756 811,25	9,08	F	FIXE	1,400	238 472,43	40 693,02	0,00	6 502,48
020003V-5015833201	N	0,00	A-1	0,00	0,00	F	FIXE	4,620	273 608,41	12 640,82	0,00	0,00
020004V-MON206010EUR	N	0,00	A-1	1 195 896,34	5,00	V	EURIBOR12M + 0,0700	0,129	179 998,35	1 804,49	0,00	0,00
020006V-MON214289EUR	N	0,00	A-1	1 045 123,57	5,83	V	EURIBOR12M + 0,0700	0,001	160 908,35	12,23	0,00	1 082,02
020009V-MON226882EUR	N	0,00	A-1	587 797,99	1,92	F	FIXE	3,820	277 779,58	33 065,06	0,00	1 907,04
020010V-MON257317EUR	N	0,00	B-3	1 486 221,45	7,92	C	Si CMSEUR10ANS-CMSEUR2ANS supérieur ou égal à 0,20 alors 2,84 ; sinon 5,5 0	2,840	155 092,69	47 260,73	0,00	3 634,64
020011V-MON237006EUR	N	0,00	A-1	820 625,20	3,00	V	EURIBOR12M + 0,0200	0,079	191 332,17	812,77	0,00	0,00
020012V-MIN244769EUR	N	0,00	A-1	2 383 088,22	9,42	F	FIXE	3,955	191 336,88	103 232,66	0,00	56 027,06
020013V-MON248529EUR	N	0,00	A-1	960 538,34	5,00	F	FIXE	4,500	136 845,34	50 205,30	0,00	43 824,56

VILLE D AIX EN PROVENCE - PRINCIPAL - CA - 2017

Nature (Pour chaque ligne, indiquer le numéro de contrat)	Emprunts et dettes au 31/12/N											
	Couverture ? O/N (10)	Montant couvert	Catégorie d'emprunt après couverture éventuelle (11)	Capital restant dû au 31/12/N	Durée résiduelle (en années)	Taux d'intérêt			Annuité de l'exercice			ICNE de l'exercice
						Type de taux (12)	Index (13)	Niveau de taux d'intérêt au 31/12/N (14)	Capital	Charges d'intérêt (15)	Intérêts perçus (le cas échéant) (16)	
020014V-MON248530EUR	N	0,00	A-1	1 970 295,60	10,00	F	FIXE	4,550	135 801,32	97 424,53	0,00	90 893,57
020015V-MPH266763EUR	N	0,00	A-1	2 500 000,00	12,00	F	FIXE	2,800	200 000,00	75 242,22	0,00	35 777,78
020016V-MIS267248EUR/001	N	0,00	A-1	1 875 000,00	12,00	V	EURIBOR6M + 0,4400	0,317	150 000,00	6 451,68	0,00	1 629,17
020017V-MIS267248EUR/002	N	0,00	A-1	625 000,00	12,08	V	EURIBOR6M + 0,4400	0,304	50 000,00	2 065,05	0,00	446,25
020018V-MON270671EUR	N	0,00	A-1	100 133,97	7,67	F	FIXE	2,130	11 760,73	2 289,83	0,00	183,66
020019V-MON270672EUR	N	0,00	A-1	317 090,91	7,67	F	FIXE	2,130	37 242,31	7 251,13	0,00	581,60
030005V-00000731932	N	0,00	A-1	1 121 159,90	5,08	F	FIXE	1,230	178 994,35	16 559,92	0,00	11 712,28
030006V-CO27ZV018PR	N	0,00	A-1	2 008 255,92	13,42	F	FIXE	3,750	107 648,65	79 346,42	0,00	41 265,53
030007V-CO26X2016PR	N	0,00	A-1	2 157 743,03	8,42	F	FIXE	3,675	199 298,04	86 621,26	0,00	40 408,91
030008V-C1FKBE012PR	N	0,00	A-1	1 790 476,45	9,42	F	FIXE	4,001	143 390,67	77 364,35	0,00	39 444,47
030009V-CO7059#005	N	0,00	A-1	3 040 000,00	19,92	V	EURIBOR3M + 1,0000	0,674	152 000,00	21 406,71	0,00	963,26
030010V-CO7059#009	N	0,00	A-1	360 000,00	19,92	V	EURIBOR3M + 1,0000	0,674	18 000,00	2 535,00	0,00	114,07
030012V-C3HCAG013PR	N	0,00	A-1	3 861 456,90	10,92	F	FIXE	2,790	296 490,15	116 006,72	0,00	2 066,14
030015V-1479564	N	0,00	A-1	500 000,00	19,83	F	FIXE	1,272	0,00	0,00	0,00	570,32
04-229CDC-0866878	N	0,00	A-1	118 298,04	0,92	F	FIXE	5,000	112 664,76	11 548,14	0,00	502,36
040005V-1012372	N	0,00	A-1	48 468,08	0,00	V	LIVRETA + 1,2000	1,950	48 610,70	1 893,04	0,00	945,13
040006V-1281245	N	0,00	A-1	2 250 000,00	4,42	V	LIVRETA + 1,0000	1,750	500 000,00	44 552,43	0,00	3 368,60
040007V-1234524	N	0,00	A-1	1 574 592,53	10,00	F	FIXE	3,950	112 609,38	66 644,48	0,00	62 196,40
040008V-1281246	N	0,00	A-1	2 100 000,00	10,42	V	LIVRETA + 1,0000	1,750	200 000,00	38 684,54	0,00	3 144,03
050001V-45841921392N	N	0,00	A-1	3 118 745,28	5,83	F	FIXE	2,620	477 661,10	95 534,54	0,00	7 263,21
050002V-00778006792H	N	0,00	A-1	1 750 786,74	8,92	V	TAM + 0,0100	0,000	159 102,28	0,00	0,00	0,00
050003V-00226840292S	N	0,00	A-1	1 175 737,36	5,33	V	TAG6MOIS + 0,0900	0,000	186 990,75	0,00	0,00	103,08
050005V-00149719192P	N	0,00	A-1	877 415,97	5,33	V	TAG6MOIS + 0,0900	0,000	139 545,33	0,00	0,00	0,00
06-SGCONSOLID- 17675	N	0,00	A-1	3 216 867,77	10,33	V	EURIBOR6M + 0,8500	0,721	242 239,78	24 674,83	0,00	2 367,61
060004V-0061/101/MNT	N	0,00	B-1	559 806,76	2,92	C	Si EURIBOR3M inférieur ou égal à 6,50 alors 5,26 ; sinon EURIBOR3M-0,10	5,260	168 810,52	35 507,40	0,00	1 635,88
120005V-257907 04	N	0,00	A-1	895 652,42	13,25	F	FIXE	1,650	59 995,11	15 398,25	0,00	41,05
130001V-0421.4943.197.3	N	0,00	A-1	3 330 865,64	10,83	V	TAM + 0,7800	0,421	223 519,06	15 160,98	0,00	1 245,60
130002V-13-49431973CGP1	N	0,00	A-1	2 582 763,13	12,67	F	FIXE	1,070	188 076,91	28 895,01	0,00	2 456,49
130003V-0421494319703CGP2	N	0,00	A-1	4 652 090,73	18,42	V	EURIBOR3M + 0,8000	0,800	232 402,62	38 911,01	0,00	206,76
130004V-DD08721403	N	0,00	A-1	6 765 950,55	19,08	F	FIXE	1,170	234 049,45	56 422,36	0,00	7 036,59
140001V-16/12/2009-1	N	0,00	A-1	2 210 526,36	11,92	V	EURIBOR6M + 0,4400	0,204	184 210,52	4 787,63	0,00	183,64

VILLE D AIX EN PROVENCE - PRINCIPAL - CA - 2017

Nature (Pour chaque ligne, indiquer le numéro de contrat)	Emprunts et dettes au 31/12/N											
	Couverture ? O/N (10)	Montant couvert	Catégorie d'emprunt après couverture éventuelle (11)	Capital restant dû au 31/12/N	Durée résiduelle (en années)	Taux d'intérêt			Annuité de l'exercice			ICNE de l'exercice
						Type de taux (12)	Index (13)	Niveau de taux d'intérêt au 31/12/N (14)	Capital	Charges d'intérêt (15)	Intérêts perçus (le cas échéant) (16)	
140002V-21/12/2010	N	0,00	A-1	2 736 842,08	12,92	V	EURIBOR3M + 0,5000	0,175	210 526,32	5 008,29	0,00	156,00
150001V-13149580	N	0,00	A-1	1 600 788,10	11,58	F	FIXE	0,850	129 005,67	14 292,77	0,00	2 255,46
150002V-14137790	N	0,00	A-1	3 322 967,25	12,00	F	FIXE	0,880	248 955,34	30 612,71	0,00	8 722,79
150003V-16146760	N	0,00	A-1	4 843 389,62	14,25	F	FIXE	0,850	156 610,38	21 083,78	0,00	7 495,41
160001V-MON281612EUR	N	0,00	A-1	749 999,95	11,08	F	FIXE	3,120	66 666,68	24 700,00	0,00	3 878,80
160002V-MON507955EUR	N	0,00	A-1	1 540 879,73	11,17	F	FIXE	1,610	125 453,00	26 072,77	0,00	2 136,26
160003V-MIN510515EUR	N	0,00	A-1	1 866 666,67	13,33	F	FIXE	0,670	133 333,33	14 442,22	0,00	19 796,89
170001V-AIXENPROV2014-2035	N	0,00	A-1	8 625 000,00	17,17	F	FIXE	1,705	500 000,00	154 071,61	0,00	1 225,47
170002V-AIXENPROV2015-2036	N	0,00	A-1	9 588 432,82	18,33	F	FIXE	0,690	411 567,18	69 958,33	0,00	79 967,53
1643 Emprunts en devises (total)		0,00		0,00					0,00	0,00	0,00	0,00
16441 Emprunts assortis d'une option de tirage sur ligne de trésorerie (total) (9)		0,00		3 391 120,00					11 550 766,07	86 863,02	0,00	6 587,77
030011V-CO7556	N	0,00	A-1	0,00	15,00	V	EURIBOR3M + 1,0000	0,674	3 400 000,00	22 704,29	0,00	1 565,47
030013V#12-CO7799	N	0,00	A-1	0,00	16,00	V	EURIBOR3M + 1,0000	0,675	887 500,00	5 948,71	0,00	767,15
030013V#13-CO7799	N	0,00	A-1	0,00	16,00	V	EURIBOR3M + 1,0000	0,675	1 775 000,00	11 897,42	0,00	1 536,53
030014V-CO7953	N	0,00	A-1	0,00	16,00	V	EURIBOR3M + 1,0000	0,674	4 692 516,07	32 426,06	0,00	421,47
CACIB/BFT1-CO5420/LT080580	N	0,00	A-1	1 971 120,00	10,50	V	EURIBOR3M + 0,7200	0,478	135 750,00	13 886,54	0,00	2 297,15
PMIRCE13-2004 12 556	N	0,00	A-1	0,00	0,00	V	EONIA + 0,0700	0,000	660 000,00	0,00	0,00	0,00
PMIRCE14-2004 12 556	N	0,00	A-1	1 420 000,00	0,25	V	EONIA + 0,0700	0,000	0,00	0,00	0,00	0,00
<b>165 Dépôts et cautionnements reçus (Total)</b>		<b>0,00</b>		<b>78 129,14</b>					<b>1 799,54</b>	<b>0,00</b>	<b>0,00</b>	<b>0,00</b>
Cautions logements	N	0,00	-	78 129,14	0,00			0,000	1 799,54	0,00	0,00	0,00
<b>167 Emprunts et dettes assortis de conditions particulières (Total)</b>		<b>0,00</b>		<b>0,00</b>					<b>0,00</b>	<b>0,00</b>	<b>0,00</b>	<b>0,00</b>
1671 Avances consolidées du Trésor (total)		0,00		0,00					0,00	0,00	0,00	0,00
1672 Emprunts sur comptes spéciaux (total)		0,00		0,00					0,00	0,00	0,00	0,00
1675 Dettes pour METP et PPP (total)		0,00		0,00					0,00	0,00	0,00	0,00
1676 Dettes envers locataires-acquéreurs (total)		0,00		0,00					0,00	0,00	0,00	0,00
1678 Autres emprunts et dettes (total)		0,00		0,00					0,00	0,00	0,00	0,00

VILLE D AIX EN PROVENCE - PRINCIPAL - CA - 2017

Nature (Pour chaque ligne, indiquer le numéro de contrat)	Emprunts et dettes au 31/12/N											
	Couverture ? O/N (10)	Montant couvert	Catégorie d'emprunt après couverture éventuelle (11)	Capital restant dû au 31/12/N	Durée résiduelle (en années)	Taux d'intérêt			Annuité de l'exercice			ICNE de l'exercice
						Type de taux (12)	Index (13)	Niveau de taux d'intérêt au 31/12/N (14)	Capital	Charges d'intérêt (15)	Intérêts perçus (le cas échéant) (16)	
<b>168 Emprunts et dettes assimilés (Total)</b>		0,00		0,00					0,00	0,00	0,00	0,00
1681 Autres emprunts (total)		0,00		0,00					0,00	0,00	0,00	0,00
1682 Bons à moyen terme négociables (total)		0,00		0,00					0,00	0,00	0,00	0,00
1687 Autres dettes (total)		0,00		0,00					0,00	0,00	0,00	0,00
<b>Total général</b>		<b>0,00</b>		<b>127 339 307,23</b>					<b>22 709 023,85</b>	<b>2 199 903,84</b>	<b>0,00</b>	<b>656 339,01</b>

(9) S'agissant des emprunts assortis d'une ligne de trésorerie, il faut faire ressortir le remboursement du capital de la dette prévue pour l'exercice correspondant au véritable endettement.

(10) Si l'emprunt est soumis à couverture, il convient de compléter le tableau « détail des opérations de couverture ».

(11) Catégorie d'emprunt. Exemple A-1 (cf. la classification des emprunts suivant la typologie de la circulaire IOCB1015077C du 25 juin 2010 sur les produits financiers offerts aux collectivités territoriales).

(12) Type de taux d'intérêt après opérations de couverture : F : fixe ; V : variable simple ; C : complexe (c'est-à-dire un taux variable qui n'est pas seulement défini comme la simple addition d'un taux usuel de référence et d'une marge exprimée en point de pourcentage).

(13) Mentionner l'index en cours au 31/12/N après opérations de couverture.

(14) Taux après opérations de couverture éventuelles. Pour les emprunts à taux variable, indiquer le niveau moyen du taux constaté sur l'année.

(15) Il s'agit des intérêts dus au titre du contrat initial et comptabilisés à l'article 66111 « Intérêts réglés à l'échéance » (intérêts décaissés) et intérêts éventuels dus au titre du contrat d'échange éventuel et comptabilisés à l'article 668.

(16) Indiquer les intérêts éventuellement reçus au titre du contrat d'échange éventuel et comptabilisés au 768.

## IV – ANNEXES

## ELEMENTS DU BILAN – ETAT DE LA DETTE – REPARTITION DES EMPRUNTS PAR STRUCTURE DE TAUX

IV

A2.3

## A2.3 – REPARTITION DES EMPRUNTS PAR STRUCTURE DE TAUX (HORS A1)

Emprunts ventilés par structure de taux selon le risque le plus élevé (Pour chaque ligne, indiquer le numéro de contrat) (1)	Organisme prêteur ou chef de file	Nominal (2)	Capital restant dû au 31/12/N (3)	Type d'indices (4)	Durée du contrat	Dates des périodes bonifiées	Taux minimal (5)	Taux maximal (6)	Coût de sortie (7)	Taux maximal après couverture éventuelle (8)	Niveau du taux au 31/12/N (9)	Intérêts payés au cours de l'exercice (10)	Intérêts perçus au cours de l'exercice (le cas échéant) (11)	% par type de taux selon le capital restant dû
<b>Echange de taux, taux variable simple plafonné (cap) ou encadré (tunnel) (A)</b>														
<b>TOTAL (A)</b>		<b>0,00</b>	<b>0,00</b>						<b>0,00</b>			<b>0,00</b>	<b>0,00</b>	<b>0,00</b>
<b>Barrière simple (B)</b>														
020010V-MON257317EUR	Caisse Francaise de Financement Local	3 000 000,00	1 486 221,45	3	20,00		2,84	5,50	243 128,58		2,840	47 260,73	0,00	1,17
060004V-0061/101/MNT	Société Générale	2 545 898,59	559 806,76	1	20,00		5,26	EURIBOR3M - 0,10	48 228,81		5,260	35 507,40	0,00	0,44
<b>TOTAL (B)</b>		<b>5 545 898,59</b>	<b>2 046 028,21</b>						<b>291 357,39</b>			<b>82 768,13</b>	<b>0,00</b>	<b>1,61</b>
<b>Option d'échange (C)</b>														
<b>TOTAL (C)</b>		<b>0,00</b>	<b>0,00</b>						<b>0,00</b>			<b>0,00</b>	<b>0,00</b>	<b>0,00</b>
<b>Multiplicateur jusqu'à 3 ou multiplicateur jusqu'à 5 capé (D)</b>														
<b>TOTAL (D)</b>		<b>0,00</b>	<b>0,00</b>						<b>0,00</b>			<b>0,00</b>	<b>0,00</b>	<b>0,00</b>
<b>Multiplicateur jusqu'à 5 (E)</b>														
<b>TOTAL (E)</b>		<b>0,00</b>	<b>0,00</b>						<b>0,00</b>			<b>0,00</b>	<b>0,00</b>	<b>0,00</b>
<b>Autres types de structures (F)</b>														
<b>TOTAL (F)</b>		<b>0,00</b>	<b>0,00</b>						<b>0,00</b>			<b>0,00</b>	<b>0,00</b>	<b>0,00</b>
<b>TOTAL GENERAL</b>		<b>5 545 898,59</b>	<b>2 046 028,21</b>						<b>291 357,39</b>			<b>82 768,13</b>	<b>0,00</b>	<b>1,61</b>

(1) Répartir les emprunts selon le type de structure de taux (de A à F selon la classification de la charte de bonne conduite) en fonction du risque le plus élevé à courir sur toute la durée de vie du contrat de prêt et après opérations de couverture éventuelles.

(2) Nominal : montant emprunté à l'origine. En cas de couverture partielle d'un emprunt, indiquer séparément sur deux lignes la part du nominal couvert et la part non couverte.

(3) En cas de couverture partielle d'un emprunt, indiquer séparément sur deux lignes la part du capital restant dû couvert et la part non couverte.

(4) Indiquer la classification de l'indice sous-jacent suivant la typologie de la circulaire du 25 juin 2010 sur les produits financiers (de 1 à 6). 1 : Indice zone euro / 2 : Indices inflation française ou zone euro ou écart entre ces indices / 3 : Ecart indice zone euro / 4 : Indices hors zone euro ou écart d'indices dont l'un est hors zone euro / 5 : écarts d'indices hors zone euro / 6 : autres indices.

(5) Taux hors opération de couverture. Indiquer le montant, l'index ou la formule correspondant au taux minimal du contrat de prêt sur toute la durée du contrat.

(6) Taux hors opération de couverture. Indiquer le montant, l'index ou la formule correspondant au taux maximal du contrat de prêt sur toute la durée du contrat.

(7) Coût de sortie : indiquer le montant de l'indemnité contractuelle de remboursement définitif de l'emprunt au 31/12/N ou le cas échéant, à la prochaine date d'échéance.

(8) Montant, index ou formule.

(9) Indiquer le niveau de taux après opérations de couverture éventuelles. Pour les emprunts à taux variables, indiquer le niveau moyen du taux constaté sur l'année.

(10) Indiquer les intérêts dus au titre du contrat initial et comptabilisés à l'article 66111 et des intérêts éventuels dus au titre du contrat d'échange et comptabilisés à l'article 668.

(11) Indiquer les intérêts reçus au titre du contrat d'échange et comptabilisés au 768.

<b>IV – ANNEXES</b>	<b>IV</b>
<b>ELEMENTS DU BILAN – ETAT DE LA DETTE – TYPOLOGIE DE LA REPARTITION DE L'ENCOURS</b>	<b>A2.4</b>

**A2.4 – TYPOLOGIE DE LA REPARTITION DE L'ENCOURS (1)**

Indices sous-jacents		(1) Indices zone euro	(2) Indices inflation française ou zone euro ou écart entre ces indices	(3) Ecart d'indices zone euro	(4) Indices hors zone euro et écarts d'indices dont l'un est un indice hors zone euro	(5) Ecart d'indices hors zone euro	(6) Autres indices
<b>Structure</b>							
<b>(A) Taux fixe simple. Taux variable simple. Echange de taux fixe contre taux variable ou inversement. Echange de taux structuré contre taux variable ou taux fixe (sens unique). Taux variable simple plafonné (cap) ou encadré (tunnel)</b>	Nombre de produits	66	0	0	0	0	
	% de l'encours	98,31	0,00	0,00	0,00	0,00	
	Montant en euros	125 215 149,88	0,00	0,00	0,00	0,00	
<b>(B) Barrière simple. Pas d'effet de levier</b>	Nombre de produits	1	0	1	0	0	
	% de l'encours	0,44	0,00	1,17	0,00	0,00	
	Montant en euros	559 806,76	0,00	1 486 221,45	0,00	0,00	
<b>(C) Option d'échange (swaption)</b>	Nombre de produits	0	0	0	0	0	
	% de l'encours	0,00	0,00	0,00	0,00	0,00	
	Montant en euros	0,00	0,00	0,00	0,00	0,00	
<b>(D) Multiplicateur jusqu'à 3 ; multiplicateur jusqu'à 5 capé</b>	Nombre de produits	0	0	0	0	0	
	% de l'encours	0,00	0,00	0,00	0,00	0,00	
	Montant en euros	0,00	0,00	0,00	0,00	0,00	
<b>(E) Multiplicateur jusqu'à 5</b>	Nombre de produits	0	0	0	0	0	
	% de l'encours	0,00	0,00	0,00	0,00	0,00	
	Montant en euros	0,00	0,00	0,00	0,00	0,00	
<b>(F) Autres types de structures</b>	Nombre de produits						0
	% de l'encours						0,00
	Montant en euros						0,00

(1) Cette annexe retrace le stock de dette au 31/12/N après opérations de couverture éventuelles.

IV – ANNEXES	IV
ELEMENTS DU BILAN – ETAT DE LA DETTE – EMPRUNTS RENEGOCIES AU COURS DE L’ANNEE N	A2.7

**A2.7 – EMPRUNTS RENEGOCIES AU COURS DE L’ANNEE N (1)**

N° du contrat d'emprunt	Date de souscription du contrat initial	Date de renégociation	Organisme prêteur	Durée résiduelle en années		Taux (2)						Nominal		Profil d'amortissement et périodicité de remboursement (6)		Capital restant dû au 31/12/N	ICNE de l'exercice	Annuité payée dans l'exercice (s'il y a lieu)	
				Con- trat initial	Con- trat re- né- gocié	Contrat initial			Contrat renégocié			Contrat initial	Contrat renégocié (5)	Contrat initial	Contrat renégocié			Intérêts	Capital
						Type de taux (3)	Index (4)	Taux act.	Type de taux (3)	Index (4)	Taux act.								
150002V-14137790	22/12/2014	01/10/2017	Crédit Coopératif	12,00	12,00	V	EURIBOR3M + 1,2000	0,956	F	FIXE	1,076	4 000 000,00	3 322 967,25	P T	P T	3 322 967,25	8 722,79	30 612,71	248 955,34
<b>Total</b>												4 000 000,00	3 322 967,25			3 322 967,25	8 722,79	30 612,71	248 955,34

(1) Inscrire les emprunts renégociés au cours de l'exercice N.

(2) Taux à la date de renégociation.

(3) Indiquer : F : fixe ; V : variable simple ; C : complexe (c'est-à-dire un taux variable qui n'est pas seulement défini comme la simple addition d'un taux usuel de référence et d'une marge exprimée en point de pourcentage).

(4) Indiquer la nature de l'index retenu (exemple : Euribor 3 mois).

(5) Nominal à la date de renégociation.

(6) Faire figurer 2 lettres : - Pour le profil d'amortissement, indiquer : C pour amortissement constant, P pour amortissement progressif, F pour *in fine*, X pour autres.

- Pour la périodicité de remboursement, indiquer A : annuelle ; T : trimestrielle ; M : mensuelle, B : bimestrielle, S : semestrielle, X autre.



<b>IV – ANNEXES</b>	<b>IV</b>
<b>ELEMENTS DU BILAN – ETAT DE LA DETTE - AUTRES DETTES</b>	<b>A2.9</b>

**A2.9 – AUTRES DETTES**

(Issues des engagements juridiques pris autres que ceux destinés à financer la prise en charge d'un emprunt)

LIBELLES	Montant initial de la dette	Dépenses de l'exercice	Dettes restantes
Compte 165 - Dépôts et caution reçus	79 928,68	1 799,54	78 129,14

<b>IV – ANNEXES</b>	<b>IV</b>
<b>ELEMENTS DU BILAN METHODES UTILISEES POUR LES AMORTISSEMENTS</b>	<b>A3</b>

**A3 – AMORTISSEMENTS – METHODES UTILISEES**

CHOIX DE L'ASSEMBLEE DELIBERANTE			Délibération du
<b>Biens de faible valeur</b> Seuil unitaire en deçà duquel les immobilisations de peu de valeur s'amortissent sur un an (article R. 2321-1 du CGCT) : (10 000.00 F) soit 1 524.49 €			19/12/1996
Procédure d'amortissement (linéaire, dégressif, variable)	Catégories de biens amortis	Durée (en années)	
L	Frais d'études non suivis de réalisation, frais de recherche et développement	5	19/12/1996
L	Logiciels	2	19/12/1996
L	Droits, brevets, licences, marques	5	19/12/1996
L	Voitures	7	19/12/1996
L	Camions et véhicules industriels	8	19/12/1996
L	Mobilier	12	19/12/1996
L	Matériels de bureau électrique ou électronique	7	19/12/1996
L	Matériel informatique	3	19/12/1996
L	Matériels classiques	8	19/12/1996
L	Coffre-fort	20	19/12/1996
L	Installations et appareils de chauffage	15	19/12/1996
L	Appareils de levage, ascenseurs	20	19/12/1996
L	Appareils de laboratoire	7	19/12/1996
L	Equipements de garages et ateliers	12	19/12/1996
L	Equipements de cuisines	10	19/12/1996
L	Equipements sportifs	10	19/12/1996
L	Installations de voirie	20	19/12/1996
L	Plantations	15	19/12/1996
L	Autres agencements et aménagements de terrains	20	19/12/1996
L	Terrains de gisement (mines et carrières) (Durée contrat exploitation)	0	19/12/1996
L	Construction sur sol d'autrui (Durée bail à construction)	0	19/12/1996
L	Bâtiments légers et abris	10	19/12/1996
L	Agencements et aménagements de bâtiment, installations électriques et téléphoniques	20	19/12/1996
L	Elaboration des documents d'urbanisme	5	06/03/2006
L	Subventions d'équipement versées à des personnes de droit privé (amortissement débuté avant 2012)	5	06/03/2006
L	Subventions d'équipement versées à des personnes de droit public (amortissement débuté avant 2012)	10	06/03/2006
L	Subventions d'équipement concernant des biens mobiliers, matériel ou études (amort à partir de 2012)	5	20/02/2012
L	Subventions d'équipement concernant des biens immobiliers ou installations (amort à partir de 2012)	15	20/02/2012
L	Subventions d'équipement concernant des projets d'infrastruct. d'intérêt national (amort à partir de 2012)	30	20/02/2012
L	Subventions d'équipement concernant d'autres dépenses (amortissement à compter de 2012)	5	20/02/2012

<b>IV – ANNEXES</b>	<b>IV</b>
<b>ELEMENTS DU BILAN ETAT DES PROVISIONS</b>	<b>A4</b>

**A4 – ETAT DES PROVISIONS**

Nature de la provision	Montant de la provision de l'exercice (1)	Date de constitution de la provision	Montant des provisions constituées au 01/01/N	Montant total des provisions constituées	Montant des reprises	SOLDE
<b>PROVISIONS BUDGETAIRES</b>						
Provisions pour risques et charges (2)	0,00		0,00	0,00	0,00	0,00
Provisions pour dépréciation (2)	0,00		2 530 285,00	2 530 285,00	1 060 112,04	1 470 172,96
des comptes de tiers : dépréciation de l'actif circulant	0,00	01/01/2005	650 000,00	650 000,00	0,00	650 000,00
des comptes de tiers : dépréciation de l'actif circulant	0,00	01/01/2006	0,00	0,00	0,00	0,00
des comptes de tiers : dépréciation de l'actif circulant	0,00	01/01/2007	0,00	0,00	330 000,00	-330 000,00
des comptes de tiers : dépréciation de l'actif circulant	0,00	01/01/2008	68 290,10	68 290,10	200 743,91	-132 453,81
des comptes de tiers : dépréciation de l'actif circulant	0,00	01/01/2009	394 266,74	394 266,74	0,00	394 266,74
des comptes de tiers : dépréciation de l'actif circulant	0,00	01/01/2010	292 972,77	292 972,77	0,00	292 972,77
des comptes de tiers : dépréciation de l'actif circulant	0,00	01/01/2011	0,00	0,00	46 899,90	-46 899,90
des comptes de tiers : dépréciation de l'actif circulant	0,00	01/01/2012	23 745,66	23 745,66	18 641,14	5 104,52
des comptes de tiers : dépréciation de l'actif circulant	0,00	01/01/2013	12 333,09	12 333,09	17 203,28	-4 870,19
des comptes de tiers : dépréciation de l'actif circulant	0,00	01/01/2014	13 417,32	13 417,32	132,00	13 285,32
des comptes de tiers : dépréciation de l'actif circulant	0,00	01/01/2015	436 965,84	436 965,84	34 406,56	402 559,28
des comptes de tiers : dépréciation de l'actif circulant	0,00	01/01/2016	0,00	0,00	412 085,25	-412 085,25
des comptes de tiers : dépréciation de l'actif circulant	0,00	01/01/2017	638 293,48	638 293,48	0,00	638 293,48
<b>TOTAL PROVISIONS BUDGETAIRES</b>	<b>0,00</b>		<b>2 530 285,00</b>	<b>2 530 285,00</b>	<b>1 060 112,04</b>	<b>1 470 172,96</b>
<b>PROVISIONS SEMI-BUDGETAIRES</b>						
Provisions pour risques et charges (2)	0,00		0,00	0,00	0,00	0,00
Provisions pour dépréciation (2)	0,00		0,00	0,00	0,00	0,00
<b>TOTAL PROVISIONS SEMI-BUDGETAIRES</b>	<b>0,00</b>		<b>0,00</b>	<b>0,00</b>	<b>0,00</b>	<b>0,00</b>

(1) Provisions nouvelles ou abondement d'une provision déjà constituée.

(2) Indiquer l'objet de la provision (exemples : provision pour litiges au titre du procès ... ; provisions pour dépréciation des immobilisations de l'équipement ...).

<b>IV – ANNEXES</b>	<b>IV</b>
<b>ELEMENTS DU BILAN ETALEMENT DES PROVISIONS</b>	<b>A5</b>

**A5 – ETALEMENT DES PROVISIONS (1)**

(1) Il s'agit des provisions figurant dans le tableau précédent « Etat des provisions » qui font l'objet d'un étalement.

<b>IV – ANNEXES</b>	<b>IV</b>
<b>ELEMENTS DU BILAN EQUILIBRE DES OPERATIONS FINANCIERES – DEPENSES</b>	<b>A6.1</b>

## DEPENSES A COUVRIR PAR DES RESSOURCES PROPRES

Art. (1)	Libellé (1)	Crédits de l'exercice (BP + BS + DM + RAR N-1)	Réalisations
<b>DEPENSES TOTALES A COUVRIR PAR DES RESSOURCES PROPRES =A + B</b>		<b>25 085 011,00</b>	<b>25 039 572,96</b>
<b>16 Emprunts et dettes assimilées (A)</b>		<b>22 751 766,00</b>	<b>22 707 224,31</b>
1631	Emprunts obligataires	0,00	0,00
1641	Emprunts en euros	11 200 000,00	11 156 458,24
1643	Emprunts en devises	0,00	0,00
16441	Opérat° afférentes à l'emprunt	11 551 766,00	11 550 766,07
1671	Avances consolidées du Trésor	0,00	0,00
1672	Emprunts sur comptes spéciaux du Trésor	0,00	0,00
1678	Autres emprunts et dettes	0,00	0,00
1681	Autres emprunts	0,00	0,00
1682	Bons à moyen terme négociables	0,00	0,00
1687	Autres dettes	0,00	0,00
<b>Dépenses et transferts à déduire des ressources propres (B)</b>		<b>2 333 245,00</b>	<b>2 332 348,65</b>
10...	<i>Reprise de dotations, fonds divers et réserves</i>		
10...	Reversement de dotations, fonds divers et réserves		
103	Plan de relance FCTVA	1 938 245,00	1 938 244,50
139	<i>Subv. invest. transférées cpte résultat</i>	395 000,00	394 104,15
918	Dépenses imprévues	0,00	0,00

	Op. de l'exercice I	Restes à réaliser en dépenses au 31/12	Solde d'exécution D001 de l'exercice précédent (N-1)	TOTAL II
<b>Dépenses à couvrir par des ressources propres</b>	<b>25 039 572,96</b>	<b>18 556 381,44</b>	<b>10 983 995,49</b>	<b>54 579 949,89</b>

(1) Détailler les chapitres budgétaires par article conformément au plan de comptes.

<b>IV – ANNEXES</b>	<b>IV</b>
<b>ELEMENTS DU BILAN EQUILIBRE DES OPERATIONS FINANCIERES – RECETTES</b>	<b>A6.2</b>

**RESSOURCES PROPRES**

Art. (1)	Libellé (1)	Crédits de l'exercice (BP + BS + DM + RAR N-1)	Réalizations
<b>RECETTES (RESSOURCES PROPRES) = a + b</b>		<b>29 689 975,48</b>	<b>III 15 231 225,19</b>
<b>Ressources propres externes de l'année (a)</b>		<b>8 605 202,00</b>	<b>7 744 702,28</b>
10222	FCTVA	6 650 000,00	6 134 643,35
10223	TLE	0,00	0,00
10226	Taxe d'aménagement	1 700 000,00	1 354 856,93
10228	Autres fonds	0,00	0,00
138	Autres subvent° invest. non transf.	0,00	0,00
26...	Participations et créances rattachées		
27...	Autres immobilisations financières		
2764	Créances sur personnes de droit privé	255 202,00	255 202,00
<b>Ressources propres internes de l'année (b) (2)</b>		<b>21 084 773,48</b>	<b>7 486 522,91</b>
15...	<i>Provisions pour risques et charges</i>		
169	<i>Primes de remboursement des obligations</i>	0,00	0,00
26...	<i>Participations et créances rattachées</i>		
27...	<i>Autres immobilisations financières</i>		
2764	<i>Créances sur personnes de droit privé</i>	0,00	0,04
28...	<i>Amortissement des immobilisations</i>		
2802	<i>Frais liés à la réalisation des document</i>	320 000,00	276 096,03
28031	<i>Frais d'études</i>	200 000,00	373 138,16
28033	<i>Frais d'insertion</i>	2 000,00	1 545,00
2804111	<i>Subv. Etat : Bien mobilier, matériel</i>	523 500,00	389 898,00
2804112	<i>Subv. Etat : Bâtiments, installations</i>	5 000,00	3 313,00
2804113	<i>Subv. Etat : Projet infrastructure</i>	100 000,00	193 701,00
28041511	<i>GFP rat : Bien mobilier, matériel</i>	53 000,00	53 432,00
28041512	<i>GFP rat : Bâtiments, installations</i>	5 000,00	5 490,00
28041581	<i>GFP : Bien mobilier, matériel</i>	130 000,00	134 068,00
2804171	<i>Autres EPL : Bien mobilier, matériel</i>	90 000,00	90 684,14
2804172	<i>Autres EPL : Bâtiments, installations</i>	300 000,00	333 330,00
2804181	<i>Autres org pub - Biens mob, mat, études</i>	330 000,00	346 246,39
280421	<i>Privé : Bien mobilier, matériel</i>	260 000,00	264 854,00
280422	<i>Privé : Bâtiments, installations</i>	300 000,00	316 881,00
2804413	<i>Sub nat org pub-Proj infrastruct int nat</i>	275 000,00	273 103,00
28051	<i>Concessions et droits similaires</i>	510 000,00	396 873,27
28088	<i>Autres immobilisations incorporelles</i>	20 000,00	18 560,00
281561	<i>Matériel roulant</i>	500,00	427,00
281568	<i>Autres matériels, outillages incendie</i>	8 000,00	12 107,92
281571	<i>Matériel roulant</i>	540 000,00	568 994,20
281578	<i>Autre matériel et outillage de voirie</i>	8 000,00	3 805,00
28158	<i>Autres installat°, matériel et outillage</i>	450 000,00	477 301,02
28181	<i>Installations générales, aménagt divers</i>	120 000,00	110 252,00
28182	<i>Matériel de transport</i>	800 000,00	728 517,06
28183	<i>Matériel de bureau et informatique</i>	950 000,00	752 284,66
28184	<i>Mobilier</i>	250 000,00	253 629,84
28188	<i>Autres immo. corporelles</i>	450 000,00	469 697,70
29...	<i>Prov. pour dépréciat° immobilisations</i>		
39...	<i>Prov. dépréciat° des stocks et en-cours</i>		
481...	<i>Charges à rép. sur plusieurs exercices</i>		
49...	<i>Prov. dépréc. comptes de tiers</i>		
4912	<i>Prov. dépréc. comptes redevables</i>	500 000,00	638 293,48

Art. (1)	Libellé (1)	Crédits de l'exercice (BP + BS + DM + RAR N-1)	Réalisations
59...	Prov. dépréc. comptes financiers		
95	Produits des cessions d'immobilisations	4 764 687,16	0,00
919	Virement de la sect <sup>e</sup> de fonctionnement	8 820 086,32	0,00

	Opérations de l'exercice III	Restes à réaliser en recettes au 31/12	Solde d'exécution R001 de l'exercice précédent	Affectation R1068 de l'exercice précédent	TOTAL IV
<b>Total ressources propres disponibles</b>	15 231 225,19	8 831 135,74	0,00	19 223 984,32	43 286 345,25

	Montant
<b>Dépenses à couvrir par des ressources propres</b>	II 54 579 949,89
<b>Ressources propres disponibles</b>	IV 43 286 345,25
<b>Solde</b>	V = IV – II (3) -11 293 604,64

(1) Les comptes 15, 169, 26, 27, 28, 29, 39, 481, 49 et 59 sont à détailler conformément au plan de comptes.

(2) Les comptes 15, 29, 39, 49 et 59 sont présentés uniquement si la commune ou l'établissement applique le régime des provisions budgétaires.

(3) Indiquer le signe algébrique.

<b>IV – ANNEXES</b>	<b>IV</b>
<b>ELEMENTS DU BILAN ETAT DES CHARGES TRANSFEREES</b>	<b>A8</b>

**A8 – ETAT DES CHARGES TRANSFEREES**

Exercice	Nature de la dépense transférée	Durée de l'étalement (en mois)	Date de la délibération	Montant de la dépense transférée au compte 481 (I)	Montant amorti au titre des exercices précédents (II)	Montant de la dotation aux amortissements de l'exercice (c/6812) (III)	Solde (1)
TOTAL				0,00	0,00	0,00	0,00

(1) Correspond au montant de la charge restant à amortir = I – (II + III).

Exercice	Nature de la dépense transférée	Durée de l'étalement (en mois)	Date de la délibération	Montant de la dépense transférée au compte 481 (I)	Montant amorti au titre des exercices précédents (II)	Montant de la dotation aux amortissements de l'exercice (c/6862) (III)	Solde (1)
TOTAL				0,00	0,00	0,00	0,00

(1) Correspond au montant de la charge restant à amortir = I – (II + III).



<b>IV – ANNEXES</b>	<b>IV</b>
<b>ELEMENTS DU BILAN – DETAIL DES OPERATIONS POUR COMPTE DE TIERS</b>	<b>A9</b>

**A9 – CHAPITRE D'OPERATIONS POUR COMPTE DE TIERS (Détail) (1)**

N° opération : 02		Intitulé de l'opération : IMMEUBLE MENACANT RUINE				Date de la délibération :
	Cumul des réalisations avant l'exercice	Sur l'exercice				Cumul des réalisations au 31/12/N
		Crédits ouverts (BP+DM+RAR N-1)	Réalisations	Restes à réaliser	Op. à annuler	
<b>DEPENSES (a)</b>	<b>0,00</b>	<b>100 000,00</b>	<b>0,00</b>	<b>0,00</b>	<b>100 000,00</b>	<b>0,00</b>
91702 - 4541 - Travaux effectués d'office (2)	0,00	100 000,00	0,00	0,00	100 000,00	0,00
040 Travaux réalisés par le personnel du mandataire	0,00	0,00	0,00	0,00	0,00	0,00
041 Opérations d'ordre à l'intérieur de la section	0,00	0,00	0,00	0,00	0,00	0,00
Annulations sur dépenses (c) (3)	0,00	0,00	0,00	0,00	0,00	0,00
<b>Dépenses nettes (a – c)</b>	<b>0,00</b>	<b>100 000,00</b>	<b>0,00</b>	<b>0,00</b>	<b>100 000,00</b>	<b>0,00</b>
<b>RECETTES (b)</b>	<b>0,00</b>	<b>100 000,00</b>	<b>126 143,89</b>	<b>0,00</b>	<b>-26 143,89</b>	<b>126 143,89</b>
91402 - 4542 - OOB 91702 - 4542 - Financement par le mandant et par d'autres tiers (4)	0,00	100 000,00	126 143,89	0,00	-26 143,89	126 143,89
040 Financement par le mandataire	0,00	0,00	0,00	0,00	0,00	0,00
041 Financement par emprunt à la charge du tiers	0,00	0,00	0,00	0,00	0,00	0,00
Annulations sur recettes (d) (3)	0,00	0,00	0,00	0,00	0,00	0,00
<b>Recettes nettes (b - d)</b>	<b>0,00</b>	<b>100 000,00</b>	<b>126 143,89</b>	<b>0,00</b>	<b>-26 143,89</b>	<b>126 143,89</b>

(1) Ouvrir un cadre par opération pour compte de tiers.

(2) Inscrire le chapitre et la nature des travaux.

(3) Le chapitre 45 doit être détaillé conformément au plan de comptes, tant en dépenses qu'en recettes.

(4) Indiquer le chapitre.

<b>IV – ANNEXES</b>	<b>IV</b>
<b>ELEMENTS DU BILAN</b> <b>VARIATION DU PATRIMOINE (article R. 2313-3 du CGCT) – ENTREES</b>	<b>A10.1</b>

**A10.1 – ETAT DES ENTREES D'IMMOBILISATIONS**

Modalités et date d'acquisition	Désignation du bien	Valeur d'acquisition (coût historique)	Cumul des amortissements	Durée de l'amortissement
Acquisitions à titre onéreux				
01/01/2017	SALLE DES FETES PUYRICARD	5 302,21	0,00	0
01/01/2017	ECOLE JULES PAYOT	108 400,66	0,00	0
01/01/2017	ECOLE DES DEUX ORMEAUX	29 957,77	0,00	0
01/01/2017	ECOLE DES MILLES - MAURON - ROUMANILLE - COL. SERRE	21 024,53	0,00	0
01/01/2017	ECOLE GRASSI	12 430,51	0,00	0
01/01/2017	ECOLE JEAN GIONO	1 865 177,89	0,00	0
01/01/2017	ECOLE DES PLATANES	54 787,93	0,00	0
01/01/2017	ECOLE DES TROIS SAUTETS	83 237,26	0,00	0
01/01/2017	ECOLE LA MARESCHALE	68 184,45	0,00	0
01/01/2017	ANCIENNE ECOLE CHASTEL - N°24-26	91 076,91	0,00	0
01/01/2017	ECOLE DE LA BEAUVALLE	10 610,38	0,00	0
01/01/2017	ECOLE DU VAL ST ANDRE	17 656,72	0,00	0
01/01/2017	ECOLE DES FENOUILLERES	347,25	0,00	0
01/01/2017	ECOLE PIERRE-GILLES DE GENNES - LA DURANNE	16 173,77	0,00	0
01/01/2017	ECOLE MARCEL PAGNOL	22 719,73	0,00	0
01/01/2017	ECOLE PAUL ARENE	15 750,05	0,00	0
01/01/2017	ECOLE DES FLORALIES	6 156,45	0,00	0
01/01/2017	ECOLE DE LA TORSE	21 618,70	0,00	0
01/01/2017	ECOLE DU ROY RENE	3 686,11	0,00	0
01/01/2017	ANCIENNE ECOLE COURS DES ALPES	27 441,82	0,00	0
01/01/2017	ECOLE ALPHONSE DAUDET	30 555,63	0,00	0
01/01/2017	ECOLE D'ART	78 224,23	0,00	0
01/01/2017	ECOLE JEAN JAURES - ET ALBERIC LAURENT	12 447,77	0,00	0
01/01/2017	ECOLE JOSEPH D' ARBAUD - N°2	50 307,74	0,00	0
01/01/2017	ECOLE DES LAUVES	31 950,72	0,00	0
01/01/2017	ECOLE DE PUYRICARD - J. MAUREL	36 937,99	0,00	0
01/01/2017	ECOLE JULES ISAAC	90 414,95	0,00	0
01/01/2017	ECOLE SALLIER	16 455,38	0,00	0
01/01/2017	ECOLE FREDERIC MISTRAL	2 441,28	0,00	0
01/01/2017	ECOLE EUGENE BREMOND - PUYRICARD	4 667,55	0,00	0
01/01/2017	ECOLE DE CORSY	13 104,49	0,00	0
01/01/2017	ECOLE DE LUYNES - E. PEISSON	25 732,87	0,00	0
01/01/2017	ECOLE CHATEAU DOUBLE	104 407,54	0,00	0
01/01/2017	ECOLE ROCHER DU DRAGON	8 139,37	0,00	0
01/01/2017	ECOLE JACQUES PREVERT	1 209,81	0,00	0
01/01/2017	ECOLE DU PONT DE L' ARC - LA FELICITE	33 497,68	0,00	0
01/01/2017	ECOLE HENRI WALLON	23 950,46	0,00	0
01/01/2017	ECOLE SEXTIUS - DUPERIER	47 099,13	0,00	0
01/01/2017	RESEAU ELECTRIQUE	1 509 793,59	0,00	0
01/01/2017	RESEAU INFORMATIQUE	20 763,39	0,00	0
01/01/2017	RESEAU TELEPHONE	189 735,49	0,00	0
01/01/2017	RESEAU FIBRE OPTIQUE	126 616,11	0,00	0
01/01/2017	RESEAU VIDEOSURVEILLANCE	134 075,37	0,00	0
01/01/2017	CRECHE LES CONTINES - AV JP COSTE	3 642,78	0,00	0
01/01/2017	CRECHE LE TIPI VAL ST ANDRE	21 756,27	0,00	0
01/01/2017	CRECHE LA RIBAMBELLE - BEISSON	189 674,19	0,00	0
01/01/2017	CRECHE ILE AUX ENFANTS - ST DONAT	21 269,22	0,00	0
01/01/2017	CRECHE L' AQUARELLE - PUYRICARD	284,17	0,00	0
01/01/2017	CRECHE PIN D' EPICES - DAUDET	2 477,82	0,00	0
01/01/2017	CRECHE DE CELONY - BERLINGOT	2 358,10	0,00	0
01/01/2017	CRECHE DE LA DURANNE - GRAINES D'ETOILES	8 144,83	0,00	0
01/01/2017	CRECHE FRANCOISE DOLTO - LUYNES	35 472,72	0,00	0
01/01/2017	CRECHE LES ENFANTS DU WALLON	10 232,66	0,00	0
01/01/2017	CRECHE LES BOUT CHOUS - JAS DE BOUFFAN	1 619,76	0,00	0

Modalités et date d'acquisition	Désignation du bien	Valeur d'acquisition (coût historique)	Cumul des amortissements	Durée de l'amortissement
01/01/2017	CRECHE CALIN CALINE - VAL ST ANDRE	10 032,23	0,00	0
01/01/2017	CRECHE L'ATELIER - FENOULLERES	5 074,99	0,00	0
01/01/2017	STADE STE VICTOIRE	98 008,90	0,00	0
01/01/2017	GYMNASE VAL ST ANDRE - ET STADE	158 169,16	0,00	0
01/01/2017	STADE DE LA PIOLINE	56 928,76	0,00	0
01/01/2017	STADE LAURENT RUZZETTU - LUYNES	208 039,41	0,00	0
01/01/2017	STADE FERNAND BOUTEILLE - PUYRICARD	6 124,80	0,00	0
01/01/2017	STADE LAURENT REYNIER - CAMP DE MANTHE	240,09	0,00	0
01/01/2017	GYMNASE ROCHER DU DRAGON - ET STADE	4 589,53	0,00	0
01/01/2017	STADE RUOCCO - COTON ROUGE	6 017,40	0,00	0
01/01/2017	GYMNASE CASTEL - LES MILLES	10 060,28	0,00	0
01/01/2017	GYMNASE MARCEL CAU - PUYRICARD	2 888,52	0,00	0
01/01/2017	GYMNASE DU DEFFENS - ALLEES E. D'ORVES	15 558,10	0,00	0
01/01/2017	GYMNASE COURNAND - ST EUTROPE	1 849,20	0,00	0
01/01/2017	GYMNASE LOUISON BOBET - JAS DE BOUFFAN	18 520,09	0,00	0
01/01/2017	GYMNASE DE LA PIOLINE	10 439,83	0,00	0
01/01/2017	GYMNASE YVAN GROS RENOVE - JAS DE BOUFFAN	11 568,84	0,00	0
01/01/2017	GYMNASE MISTRAL	40 877,20	0,00	0
01/01/2017	GYMNASE DE L'ARC DE MEYRAN	6 486,07	0,00	0
01/01/2017	COMPLEXE SPORTIF VAL DE L ARC	171 616,29	0,00	0
01/01/2017	COMPLEXE SPORTIF CARCASSONNE	21 046,48	0,00	0
01/01/2017	COMPLEXE SPORTIF MAURICE DAVID - JAS DU BOUFFAN	78 792,90	0,00	0
01/01/2017	PARC CHAMPETRE - LA PRIEE	8 494,83	0,00	0
01/01/2017	CLUB 3E AGE JAS DE BOUFFAN	2 363,44	0,00	0
01/01/2017	EGLISE DE LUYNES	2 318,77	0,00	0
01/01/2017	EGLISE ST JEAN DE MALTE	475 933,71	0,00	0
01/01/2017	HOTEL MAUREL DE PONTEVES - 38 CRS MIRABEAU	35 505,68	0,00	0
01/01/2017	LCR LE CEDRE	1 748,66	0,00	0
01/01/2017	MAISON DE QUARTIER LA MARESCHALE	34 720,54	0,00	0
01/01/2017	MUSEE DU VIEIL AIX	79 994,62	0,00	20
01/01/2017	PARC RAMBOT	467,86	0,00	0
01/01/2017	PARC RAMBOT	12 239,42	0,00	0
01/01/2017	SQUARE DES ANCIENS COMBATTANTS - RUE CHAUDON LES MILLES	489,46	0,00	0
01/01/2017	RUE LOUBET - 3	1 803,78	0,00	0
01/01/2017	SALLE DES FETES COUTHERON	13 803,29	0,00	0
01/01/2017	SALLE DES FETES LUYNES - UGHETTI	8 880,47	0,00	0
01/01/2017	LOCAL ASSOCIATIF HIPPOCAMPES - JAS DE BOUFFAN	9 105,56	0,00	0
01/01/2017	ANNEXE BARDY - JEAN JAURES	2 382,38	0,00	0
01/01/2017	ARCHEVECHE	38 399,60	0,00	0
01/01/2017	BARRIDA CTM	232 281,95	0,00	0
01/01/2017	BARRIDA CTM	8 969,84	0,00	0
01/01/2017	BIBLIOTHEQUE 2 ORMES	8 399,14	0,00	0
01/01/2017	CENTRE AERE DE COUTHERON	33 190,92	0,00	0
01/01/2017	MAISON DE LA SOLIDARITE ET SANTE	1 261,39	0,00	0
01/01/2017	LCR CHATEAU DOUBLE	31 777,03	0,00	0
01/01/2017	CENTRE SOCIAL ALBERT CAMUS - CORSY	501 295,82	0,00	0
01/01/2017	CENTRE SOCIAL JP COSTE	6 917,47	0,00	0
01/01/2017	CENTRE SOCIAL DAUDET - PT DE BERAUD	4 046,00	0,00	0
01/01/2017	CENTRE SOCIAL LES AMANDIERS	10 238,42	0,00	0
01/01/2017	CENTRE SOCIAL GRANDE BASTIDE - VAL ST ANDRE	8 071,11	0,00	0
01/01/2017	DOMAINE DU GRAND ST JEAN	1 013,26	0,00	0
01/01/2017	DOMAINE DU GRAND ST JEAN	288,72	0,00	0
01/01/2017	CHATEAU SAINT MITRE	1 915,20	0,00	0
01/01/2017	CHATEAU SAINT MITRE	5 071,58	0,00	0
01/01/2017	FONDS DOCUMENTAIRE 2 - CITE DU LIVRE	31 962,15	0,00	0
01/01/2017	MATERIEL BUREAU INFORMATIQUE BIENS DE FAIBLE VALEUR	17 070,31	0,00	1

Modalités et date d'acquisition	Désignation du bien	Valeur d'acquisition (coût historique)	Cumul des amortissements	Durée de l'amortissement
01/01/2017	AUTRES INSTALLATIONS MATERIELS BIENS DE FAIBLE VALEUR	57 326,72	0,00	1
01/01/2017	BREVETS LICENCES CONCESSIONS BIENS DE FAIBLE VALEUR	5 221,62	0,00	1
01/01/2017	MOBILIER BIENS DE FAIBLE VALEUR	113 908,04	0,00	1
01/01/2017	BIENS DE FAIBLE VALEUR AUTRES BIENS MEUBLES	38 050,70	0,00	1
01/01/2017	ECOLE DE CELONY	7 337,35	0,00	0
01/01/2017	MAIRIE DE LUYNES	50 706,22	0,00	0
01/01/2017	MAIRIE DU JAS DE BOUFFAN	23 016,23	0,00	0
01/01/2017	ECOLE JULES FERRY	22 108,73	0,00	0
01/01/2017	MAISON DES ASSOCIATIONS DE CELONY	29 174,70	0,00	0
01/01/2017	CLUB 3EME AGE SAINT EUTROPE	2 007,45	0,00	0
01/01/2017	FOYER RESTAURANT LUYNES - RN96	30 491,45	0,00	0
01/01/2017	ESPACE SEXTIUS - RUE 11 NOVEMBRE	370,20	0,00	0
01/01/2017	PLANET' JEUNES - 56-58 RN8 LUYNES	8 327,93	0,00	0
01/01/2017	FOYER RESTAURANT PUYRICARD	11 003,04	0,00	0
01/01/2017	CENTRE SOCIAL LA PROVENCE - AV.MAR JUIN CM96A98	8 485,55	0,00	0
01/01/2017	LOCAL ASSOCIATIF LA BEAUVALLE - IMP. ECOLIERS	6 476,80	0,00	0
01/01/2017	HALLE AUX GRAINS - PLACE RICHELME	153 704,34	0,00	0
01/01/2017	CHAPELLE DE LA VISITATION - 20 RUE MIGNET AD86	1 745,28	0,00	0
01/01/2017	TIR A L'ARC LA CALADE - CH. D'ANTONELLE	5 770,84	0,00	0
01/01/2017	OUVRAGES D'ART	98 109,07	0,00	0
01/01/2017	EGLISE DE LA MADELEINE	28 676,49	0,00	0
01/01/2017	CHAPELLE DE LA CONSOLATION - HOPITAL PASTEUR	70 664,92	0,00	0
01/01/2017	CITE DU LIVRE - BIBLIOTHEQUE MEJANES	313 965,01	0,00	0
01/01/2017	MUSEE GRANET	113 257,50	0,00	0
01/01/2017	CONSERVATOIRE DE MUSIQUE - SEXTIUS M	61 492,19	0,00	0
01/01/2017	PAVILLON VENDOME	12 306,75	0,00	0
01/01/2017	ECOLE CAMPRA	1 982,07	0,00	0
01/01/2017	RESTAURATION OEUVRES D' ART	320 078,20	0,00	0
01/01/2017	RESTAURATIONS DES COLLECTIONS DU MUSEE GRANET	293 856,08	0,00	0
01/01/2017	FONDS DOCUMENTAIRE 10 - ARCHEOLOGIE	10 624,41	0,00	0
01/01/2017	IMMEUBLE LE VOLTAIRE - 11 RUE DES MULETIERS	82 742,31	0,00	0
01/01/2017	HOTEL DE VILLE	15 042,34	0,00	0
01/01/2017	SERRES MUNICIPALES - PUYRICARD	12 801,92	0,00	0
01/01/2017	MATERIEL DE TRANSPORT BIENS DE FAIBLE VALEUR	2 435,72	0,00	1
01/01/2017	MATERIELS D'INCENDIE ET SECOURS CIVIL PLANS ET EXTINGUEURS	12 940,81	0,00	1
01/01/2017	COMPLEXE SPORTIF CARCASSONNE	1 464,00	0,00	0
01/01/2017	PARC SAINT MITRE	174 207,73	0,00	0
01/01/2017	CIMETIERES	435 523,99	0,00	0
01/01/2017	PARC JOURDAN	9 179,78	0,00	0
01/01/2017	CARRIERES DE BIBEMUS - LEG BUNKER	9 246,00	0,00	0
01/01/2017	CHAPELLE DE LA VISITATION - 20 RUE MIGNET AD86	68 277,51	0,00	0
01/01/2017	POLE ASSOCIATIF DE PUYRICARD - NY268 65 RUE REGIS	46 575,31	0,00	0
01/01/2017	MAISON DES ARTS MARTIAUX - VAL DE L'ARC	29 478,34	0,00	0
01/01/2017	SALLE DU BOIS DE L AUNE	3 882,72	0,00	0
01/01/2017	SUBVENTION FAR 2017	93 959,24	0,00	15
01/01/2017	CHENIL DE L'ARBOIS - ALMIENTO - LA15	593,62	0,00	0
01/01/2017	CUISINE CENTRALE - CHATEAU LAFARGE	715,77	0,00	0
01/01/2017	HOTEL VALORI - 18 RUE DU 4 SEPTEMBRE	40 929,95	0,00	0
01/01/2017	POLE HUMANITAIRE - RTE GALICE - PO75 EX V.AUBERGIER	3 572,07	0,00	0
01/01/2017	SALLE DES FETES DES MILLES - PL LIBERT	13 731,15	0,00	0
01/01/2017	RESERVES ARCHEOLOGIQUES - ANCIEN HALL EXPO	2 791,63	0,00	0

Modalités et date d'acquisition	Désignation du bien	Valeur d'acquisition (coût historique)	Cumul des amortissements	Durée de l'amortissement
01/01/2017	STADE DE LA PIOLINE	117 999,88	0,00	0
01/01/2017	COSTUMES OPERA	39 062,88	0,00	0
01/01/2017	MJC PREVERT	15 736,82	0,00	0
01/01/2017	ESPACE FORBIN - SALLE DE DANSE	13 282,64	0,00	0
01/01/2017	EGLISE DU ST ESPRIT - RUE ESPARIAT	16 788,02	0,00	0
01/01/2017	SQUARE DE LA MARESCHALE - AV. DE TUBINGEN	5 442,15	0,00	0
01/01/2017	AIRE DE JEUX ESPACE UGHETTI - LUYNES	2 186,02	0,00	0
01/01/2017	ROUTE D'AVIGNON N°60 - BAT. OLI PROVENCE	820,37	0,00	0
01/01/2017	RUE PM CURIE - HOTEL DE GALICE - 12	50 189,93	0,00	0
01/01/2017	RUE VENEL - 17	5 686,32	0,00	0
01/01/2017	PARC VILERS - JAS DE BOUFFAN	8 116,76	0,00	0
01/01/2017	RESIDENCE LES FACULTES	81 290,00	0,00	0
01/01/2017	COUNTRY CLUB	4 554,10	0,00	0
01/01/2017	SERRES MUNICIPALES - PUYRICARD	22 275,12	0,00	0
01/01/2017	EGLISE DE LA MADELEINE PRESTATION DE CONSERVATION D'OEUVRES D'ART	27 550,84	0,00	0
01/01/2017	BOIS ET FORETS	40 536,00	0,00	0
01/01/2017	OFFICE DE TOURISME - AVENUE DES BELGES	2 574,06	0,00	0
01/01/2017	TERRAIN PROXIMITE 2 ORMES - BAGATELLE / ESPERO	4 217,86	0,00	0
01/01/2017	IMMEUBLE LE LIGOURES	7 223,41	0,00	0
01/01/2017	RUE DU CANCEL - 19	2 072,83	0,00	0
01/01/2017	CHATEAU HORLOGE - JAS DE BOUFFAN	4 563,75	0,00	0
01/01/2017	CENTRE HEBERGEMENT URGENCE - HENRI DUNANT	7 078,20	0,00	0
01/01/2017	MEMOIRE 16 Go	1,00	0,00	1
01/01/2017	SYSTEME BITFENDER GRAVITY ZONE SECURITY E	1,00	0,00	1
01/01/2017	REFUGE FELIN - COURS DES ALPES	27 675,00	0,00	0
01/01/2017	EGLISE ST JEAN BAPTISTE - SEXTIUS - FAUBOURG	3 052,91	0,00	0
01/01/2017	MAIRIE DES MILLES	756,00	0,00	0
01/01/2017	STADE FERNAND BOUTEILLE - PUYRICARD	32 550,04	0,00	0
01/01/2017	THEATRE DU JEU DE PAUME	2 217,12	0,00	0
01/01/2017	BATIMENT ASSOCIATIF FLORALIES - HAY'S CLUB	368,35	0,00	0
01/01/2017	CLUB HANDISP. FLORALIES & SELF - ANCIENNES CUISINES	1 369,08	0,00	0
01/01/2017	MAIRIE DU PONT DE L' ARC	33 095,45	0,00	0
01/01/2017	CUISINE CENTRALE - CHATEAU LAFARGE	96,00	0,00	0
01/01/2017	SALLE POLYVALENTE DE LA DURANNE	1 126,14	0,00	0
01/01/2017	SQUARE JEAN PAUL COSTE - AV. JP COSTE	8 664,00	0,00	0
01/01/2017	AIRE DE JEUX BEISSON	467,86	0,00	0
01/01/2017	SQUARE DINDOULETTO - BD DU PDT KENNEDY	307,86	0,00	0
01/01/2017	SQUARE KORDEC - JAS DE BOUFFAN	467,86	0,00	0
01/01/2017	SQUARE DES LAVANDES ENCAGNANE - AV. SCHWEITZER	307,86	0,00	0
01/01/2017	AIRE DE JEUX LE MARGARITA - RUE CHARLOUN RIEU	467,86	0,00	0
01/01/2017	SQUARE LE VERSEAU - ENCAGNANE	467,86	0,00	0
01/01/2017	SQUARE JEAN PAUL COSTE - AV. JP COSTE	467,86	0,00	0
01/01/2017	PARC LA FERME AV.DE LA FERME - VAL ST ANDRE	467,86	0,00	0
01/01/2017	AIRE DE JEUX LES PALOMBES - BD CARELLE PUYRICARD	467,86	0,00	0
01/01/2017	SQUARE ALBERTIN LUYNES	467,86	0,00	0
01/01/2017	PARC CENTRE DE VIE LA DURANNE - RUE FRANCOIS ARAGO	467,86	0,00	0
01/01/2017	TERRAIN PROXIMITE UGUETTI - LUYNES	467,86	0,00	0
01/01/2017	SQUARE JANE AUBLET -	467,86	0,00	0
01/01/2017	SQUARE PLACE DE LA CROIX VERTE - JAS DE BOUFFAN	467,86	0,00	0
01/01/2017	AIRE DE JEUX CASSINI LA DURANNE	467,86	0,00	0
01/01/2017	SQUARE CAROLINE AIGLE - ST MITRE DES CHAMPS	467,86	0,00	0
01/01/2017	AIRE DE JEUX DE LA PINETTE -	467,86	0,00	0
01/01/2017	AIRE DE JEUX DE BEISSON	467,86	0,00	0

Modalités et date d'acquisition	Désignation du bien	Valeur d'acquisition (coût historique)	Cumul des amortissements	Durée de l'amortissement
01/01/2017	SQUARE DU DR HENRI BIANCHI - ROUTE DE GALICE	467,83	0,00	0
01/01/2017	SQUARE NARVIK - PLACE DE NARVIK	467,83	0,00	0
01/01/2017	SQUARE ROBERT LAGIER AV COUTON - LES MILLES	467,83	0,00	0
01/01/2017	SQUARE ROLLAND GARROS - RUE ROLLAND GARROS	467,83	0,00	0
01/01/2017	SQUARE GAUGHIN - CH. DE BRUNET	467,83	0,00	0
01/01/2017	BOULODROME D'ORBITELLE - BZ0002 - BD ROI RENE	2 012,40	0,00	0
01/01/2017	ARCHEO MEUBLES RANGEMENT LABO	1,00	0,00	1
01/01/2017	MATERIELS INFORMATIQUE POUR CLASSES MOBILES	1,00	0,00	1
14/01/2017	ACHAT MATERIEL MONALITAG	3 873,00	0,00	7
14/01/2017	FOURNITURES EQUIPEMENT RESEAU	28 798,56	0,00	3
14/01/2017	PULSE SECURE PSA5000	2 412,00	0,00	2
14/01/2017	CERTIFICAT COMODO UCC SHA256	1 941,41	0,00	5
14/01/2017	LICENCES SPHINX	8 040,00	0,00	5
17/01/2017	PRESSE NUMERIQUE EN COULEUR	40 227,60	0,00	7
17/01/2017	PHOTOCOPIEUR KONICA BIZHUB C258 A7R0021023274	2 479,20	0,00	7
18/01/2017	COMPLEXE SPORTIF VAL DE L' ARC	69 897,60	0,00	0
24/01/2017	LOT DE TABLEAUX NUMERIQUES	50 416,80	0,00	7
24/01/2017	LOT DE SERVEURS NAS SYNOLOGY	4 843,72	0,00	3
24/01/2017	PROJET DEMATERIALISATION TOURISME /SMARCITY	72 914,67	0,00	3
24/01/2017	LOT DE SERVEURS HP DEL380	10 937,47	0,00	3
24/01/2017	SUIVI DE LA MISE EN OEUVRE DANS GECCO	15 696,82	0,00	5
24/01/2017	MISE EN OEUVRE DE CHORUS	9 629,51	0,00	5
25/01/2017	LOT DE PLATE-FORMES PEINTURE	4 964,40	0,00	8
25/01/2017	LOT APPAREILS DE CHAUFFAGE	1 689,49	0,00	8
26/01/2017	LOT DE MATERIELS SPORTIFS D'INTERIEUR	1 724,09	0,00	8
28/01/2017	LOT DE BUTS DE FOOTBALL	2 851,37	0,00	8
28/01/2017	LOT DE BUTS DE BASKET MURAUX	3 590,40	0,00	8
28/01/2017	LOT DE DALLES PLOMBANTES GIGA	2 703,00	0,00	8
31/01/2017	SERVEUR DELL R730	4 441,92	0,00	3
31/01/2017	VIDEOPROJECTEUR PANASONIC PT-VW530E	1 920,00	0,00	8
31/01/2017	MATERIELS SONORISATION	5 067,00	0,00	8
02/02/2017	SAPIN LUMINEUX	108 000,00	0,00	8
06/02/2017	SUBVENTION EQUIPEMENT RESEAUX ESTHETIQUE SMED	190 388,38	0,00	5
07/02/2017	LOT DE BARRIERES ROBUSTA	3 429,60	0,00	8
07/02/2017	LOT DE TATAMIS ET CADRE BOIS ET PROTECTIONS	3 906,12	0,00	8
07/02/2017	PEUGEOT BIPPER HDI 80 IMMAT EG498YP SERIE VF3AAFHY6G8764127	14 056,43	0,00	7
07/02/2017	MOBILIERS SCOLAIRE - BREMOND ELEMENTAIRE	2 357,28	0,00	12
09/02/2017	RELEVES TOPOGRAPHIQUES 2017	88 728,10	0,00	5
10/02/2017	MOBILIERS POUR RESTAURANT SCOLAIRE - PREVERT ELEMENTAIRE	2 270,16	0,00	12
10/02/2017	MOBILIERS RESTAURANT SCOLAIRE - LA TORSSE MAT	1 863,36	0,00	12
14/02/2017	LOT DE MATERIELS SPORTIFS D'INTERIEUR	4 441,02	0,00	8
14/02/2017	LOT DE TATAMIS ANTI DERAPANT	2 938,46	0,00	8
15/02/2017	CHARIOT MEDICAL	2 300,00	0,00	8
18/02/2017	MOBILIER SCOLAIRE - PEISSON Mat.	4 270,06	0,00	12
18/02/2017	CRECHE LE PETIT JARDIN - LE LIGOURES	3 627,91	0,00	0
18/02/2017	MARIE DU VAL ST ANDRE	29 383,14	0,00	0
18/02/2017	ESPACES VERTS	377 729,52	0,00	0
18/02/2017	PARC JOURDAN	56 688,11	0,00	0
22/02/2017	LOT DE MEUBLES DE RANGEMENTS	2 781,18	0,00	8
22/02/2017	JUDO CLUB DES MILLES - PREFABRIQUES	7 291,31	0,00	0
23/02/2017	LOT DE TELEPHONES MOBILES	2 723,51	0,00	8
23/02/2017	LOT DE LUMINAIRES LED	7 402,96	0,00	8

Modalités et date d'acquisition	Désignation du bien	Valeur d'acquisition (coût historique)	Cumul des amortissements	Durée de l'amortissement
23/02/2017	LOGICIEL SPECIFIQUE POUR LA POLICE MUNICIPALE	8 000,00	0,00	2
24/02/2017	VOIRIE	11 780 654,18	0,00	0
24/02/2017	PAIRE DE BUTS DE HANDBALL	1 645,92	0,00	8
24/02/2017	LOT DE SEPARATEURS MOBILES POUR SALLE	3 278,35	0,00	8
24/02/2017	LOT DE TABLES	3 229,42	0,00	8
24/02/2017	PARC VILERS - JAS DE BOUFFAN	16 666,66	0,00	0
24/02/2017	SQUARE THOMSON - PERROUSE / JUVENAL	1 235,45	0,00	0
24/02/2017	SQUARE ROBERT PAYAN - AV. ALFRED CAPUS	5 221,12	0,00	0
24/02/2017	SQUARE CAMOIN LES MILLES - AVENUE COUTON	1 391,86	0,00	0
24/02/2017	PARC STEPHANE JULIEN - ZAC ST JEAN LUYNES	683,86	0,00	0
24/02/2017	SQUARE ABBE BLAISE - LUYNES	683,86	0,00	0
24/02/2017	AIRE DE JEUX AVENUE JEAN PARES - VAL SAINT ANDRE	489,46	0,00	0
24/02/2017	PROMENADE DE LA TORSE - BK5/14/15	924,00	0,00	0
24/02/2017	AIRE DE JEUX - W. ROUSSEAU - PUYRICARD	532,66	0,00	0
24/02/2017	TERRAIN DE PROXIMITE RIZZOTTO - PUYRICARD	494,26	0,00	0
07/03/2017	THEATRE DU JEU DE PAUME	26 429,42	0,00	0
08/03/2017	AUTOLAVEUSE MMX50BT	4 872,00	0,00	8
08/03/2017	MOBILIER POUR RESTAURANT SCOLAIRE - ROI RENE	2 136,79	0,00	12
08/03/2017	VOIRIE	1 910 422,82	0,00	0
10/03/2017	CRECHE CHASTEL - PIROUETTE	17 196,05	0,00	0
10/03/2017	MUSEE DES TAPISSERIES	21 584,26	0,00	0
10/03/2017	LOGICIELS ET CONTROLE D ACCES - MUSEE GRANET	6 017,40	0,00	2
11/03/2017	SCOOTER ELECTRIQUE SERIE : VKPAR67AE16000255	7 434,00	0,00	7
11/03/2017	FIAT PANDA POP IMMAT EG794JF	11 743,20	0,00	7
11/03/2017	TOYOTA AURIS HYBRIDE IMMAT EH998JE	20 773,77	0,00	7
11/03/2017	PARC DE LA TORSE	69 246,56	0,00	0
11/03/2017	MATERIELS DE GESTION DE SALLE	5 391,54	0,00	8
11/03/2017	SUBVENTION INVESTISSEMENT ASSOCIATION BALLET PRELJOCAJ	20 000,00	0,00	5
11/03/2017	RIDEAUX SALLE GYMNASSE DU DEFFENS	1 688,36	0,00	10
14/03/2017	ILLUMINATIONS DE LA VILLE 2016-2017	239 766,00	0,00	8
14/03/2017	LICENCES PADORA FMS ENTERPRISE	13 703,25	0,00	5
14/03/2017	IMMEUBLE CHEMIN DU PUY DU ROY	350 000,00	0,00	0
15/03/2017	CAISSON DEPOSABLE SUR VEHICULE	14 048,00	0,00	8
17/03/2017	SALLE POLYVALENTE LA DURANNE	3 241,34	0,00	0
17/03/2017	CITROEN NEMO HDI IMM EJ265FD SERIE : VF7AAFHY6G8766489	13 304,90	0,00	7
17/03/2017	CITROEN NEMO HDI IMM EH625XX SERIE : VF7AAFHY6G8766101	13 304,90	0,00	7
17/03/2017	CITROEN NEMO HDI IMM EH576XX SERIE : VF7AAFHY6G8766076	13 304,90	0,00	7
21/03/2017	LOT DE BARRETTES DELL DDR3L	9 561,60	0,00	3
21/03/2017	SERVEUR DELL R730	4 495,44	0,00	3
21/03/2017	SYSTEME BITDEFENDER GRAVITY SECURITE E	16 524,00	0,00	3
21/03/2017	PEUGEOT 308 FELINE IMM EF229QV SERIE : VF3LHAHXWGS256159	24 138,00	0,00	7
21/03/2017	ACQUISITION 5010- ROUTE D AVIGNON	1 775,00	0,00	0
21/03/2017	ACQUISITION 7 CHEMIN DE LA BEDOULE	13 728,00	0,00	0
24/03/2017	HOTEL DE CHATEAURENARD	5 967,19	0,00	0
25/03/2017	CITROEN JUMPER IMM EG490ZC : REF VF7YA1MA12C61404	21 121,00	0,00	8
29/03/2017	MOBILIER SCOLAIRE - TIKNO NIGLO MAT	4 833,66	0,00	12
29/03/2017	LICENCES ENSEIGNO	1 500,00	0,00	5
29/03/2017	FAST ACTES	2 666,66	0,00	5
29/03/2017	OEUVRES ARCHEOLOGIQUES	4 593,00	0,00	0
31/03/2017	MONUMENT AU GENOCIDE - PLACE D'ARMENIE	2 836,20	0,00	0
31/03/2017	APPAREIL PHOTOS CANON EOS REFLEX NUMERIQUE	2 790,00	0,00	8
04/04/2017	CONTREBASSE CINQ CORDES	4 820,00	0,00	8

Modalités et date d'acquisition	Désignation du bien	Valeur d'acquisition (coût historique)	Cumul des amortissements	Durée de l'amortissement
04/04/2017	SERVEUR DELL R 730	4 441,92	0,00	3
04/04/2017	MOBILIERS POUR DIRECTION INFRASTRUCTURES	1 624,80	0,00	8
04/04/2017	MOBILIERS POUR MR ANDRE RAVI	3 135,14	0,00	12
05/04/2017	LOGICIEL CAO DAO CARTOGRAPHIE	21 888,00	0,00	2
05/04/2017	SOLUTIONS DE GESTION ET PUBLICATION DE WEBMUSEO	38 085,06	0,00	2
05/04/2017	SITE ARCHEOLOGIQUE DE LA SEDS	8 911,02	0,00	0
05/04/2017	RESEAU HYDRAULIQUE	1 495 321,00	0,00	0
05/04/2017	RESEAU PUBLIC WIFI	2 958,00	0,00	3
06/04/2017	DACIA DUSTER IMMA EH396TY SERIE : UU1HSDCUN56806728	27 688,06	0,00	7
06/04/2017	AUTRES COLLECTIONS ET OEUVRES D'ART	1 490,00	0,00	0
07/04/2017	LOT DE MOBILIERS POUR MR PINTORE	3 356,81	0,00	12
07/04/2017	SCOOTER ECCITY IMMA EK864XK SERIE VKPAR67AE16000270	7 434,00	0,00	7
07/04/2017	SCOOTER ECCITY IMMA EK382XK SERIE VKPAR67AE16000272	7 434,00	0,00	7
11/04/2017	CIMETIERES	7 055,48	0,00	0
11/04/2017	LOT DE MOBILIERS SCOLAIRE - DEUX ORMEAUX MAT.	1 643,75	0,00	12
20/04/2017	LOT DE DALLES NEOFLEX PREMIUM	1 999,68	0,00	8
20/04/2017	LICENCES ARCGIS	21 588,00	0,00	5
20/04/2017	LOT DE MICRO ORDINATEUR DE TYPE BUREAUTIQUE	37 728,00	0,00	3
20/04/2017	PHOTOCOPIEUR KONICA BIZHUB C258 A7R0021038985	2 145,60	0,00	7
20/04/2017	PHOTOCOPIEUR KONICA BIZHUB C258 A7R0021038984	2 145,60	0,00	7
20/04/2017	PHOTOCOPIEUR KONICA BIZHUB C258 A7R0021038977	2 145,60	0,00	7
20/04/2017	PHOTOCOPIEUR KONICA BIZHUB C258 A7R0021038980	2 145,60	0,00	7
20/04/2017	FIAT PANDA EASY IMMA EK924GL SERIE ZFA31200003820169	11 743,20	0,00	7
20/04/2017	FIAT PANDA EASY IMMA EK013GM SERIE ZFA31200003831456	11 743,20	0,00	7
21/04/2017	LOGICIEL DE BILLETTERIE SIRIUS	2 400,00	0,00	2
21/04/2017	PHOTOCOPIEUR KONICA BIZHUB C258 A7R0021039744	2 145,60	0,00	7
21/04/2017	PARC CONSTANT	3 408,59	0,00	0
22/04/2017	LA PAULIANE 424 CH. DU VIADUC - EW0049	820,91	0,00	0
26/04/2017	LOT DE MOBILIERS POUR DIR.CONTROLE DE GESTION	2 828,02	0,00	12
26/04/2017	LOT DE MOBILIERS POUR AFFAIRES SCOLAIRES	2 467,20	0,00	12
26/04/2017	PIAGGIO BENNE IMMAT EJ937LK SERIE : ZAPS9DCGW00001899	27 076,56	0,00	7
27/04/2017	PIAGGIO TIPPER IMMAT EJ767CZ SERIE: ZAPS90CGW00001674	25 719,00	0,00	7
03/05/2017	SUBVENTION EQUIPEMENT ESTHETIQUE RESEAUX SMED	0,00	0,00	5
10/05/2017	LOT DE GYROPODES ES6 - POLICE	9 999,00	0,00	8
11/05/2017	HARPE D'ÉTUDE SALVI MODELE DAPHNE47 SE	6 050,00	0,00	8
11/05/2017	PIAGGIO BENNE IMMA EJ883LK SERIE : ZAPS90CGW00001903	27 076,56	0,00	7
11/05/2017	SQUARE DINDOLETTO	285,60	0,00	0
12/05/2017	PHOTOCOPIEUR KONICA BIZHUB C258 A7R0021039571	2 145,60	0,00	7
12/05/2017	LOT DE TABLES ABBATTANTES	2 679,77	0,00	12
12/05/2017	LOT ARMOIRES A RAYONNAGE	5 479,34	0,00	12
12/05/2017	LOT DE BUREAUX POUR LA DIRECTION ARCHEOLOGIE	3 930,24	0,00	12
12/05/2017	CRECHE LA PASSERELLE - ST JEROME	372,14	0,00	0
12/05/2017	MODULE DE GESTION DE DEMATERIALISATION ASTRE	38 822,40	0,00	5
12/05/2017	AFFICHEUR ELECTRONIQUE FOOTBALL	2 744,40	0,00	3
16/05/2017	ECOLE LES GRANETTES	480,00	0,00	0



Modalités et date d'acquisition	Désignation du bien	Valeur d'acquisition (coût historique)	Cumul des amortissements	Durée de l'amortissement
16/05/2017	SOLUTION GESTION PROJET SUPPORT AZURE	10 440,00	0,00	5
16/05/2017	LICENCE OPEN GOUV	16 483,96	0,00	5
16/05/2017	PROPRIETE ST MITRE AV. MONNET - VILLA CLAIR MATIN	3 146,40	0,00	0
16/05/2017	MAIRIE DU VAL SAINT ANDRE	22 654,80	0,00	0
16/05/2017	PHOTOCOPIEUR KONICA BIZHUB C258 A7R0021202342	2 145,60	0,00	7
16/05/2017	LICENCE SERVONOFF	6 702,13	0,00	3
16/05/2017	PEUGEOT PARTNER IMMA EJ027XC SERIE VF37FBHY6HJ529296	14 911,50	0,00	7
16/05/2017	PEUGEOT BOXER IMMAT EJ865ZF SERIE VF3YB1MFC12D41761	24 079,76	0,00	7
16/05/2017	ESPACE BELLEGARDE	7 334,79	0,00	0
16/05/2017	CITE DU LIVRE - BIBLIOTHEQUE MEJANES	28 375,05	0,00	0
16/05/2017	CLUB DE JEUNES DE LUYNES	3 337,41	0,00	0
16/05/2017	SQUARE TOURNADRE	1 339,68	0,00	0
17/05/2017	LAVOIR ST THOMAS DE VILLENEUVE	902,40	0,00	0
17/05/2017	OUVRAGES D'ART	13 787,79	0,00	0
17/05/2017	RESEAU DE CHALEUR COGENEREE	32 915,42	0,00	0
17/05/2017	DIAGNOSTICS ACCESSIBILITE DES ERP	46 610,40	0,00	0
17/05/2017	CITE DU LIVRE	2 198,40	0,00	0
17/05/2017	SALLE DES FETES DES MILLES - NOUVELLE (EX CAVE)	2 806,49	0,00	0
17/05/2017	COMPLEXE SPORTIF CARCASSONNE	5 035,56	0,00	0
17/05/2017	ECOLE MARCEL PAGNOL	708,46	0,00	0
17/05/2017	CENTRE SOCIAL ALBERT CAMUS - CORSY	150 280,93	0,00	0
17/05/2017	ETUDES ANRU OPCU - RENOVATION URBAINE	47 233,20	0,00	0
17/05/2017	STATIONNEMENT FORAINS - STADE PIOLINE	27 000,00	0,00	0
17/05/2017	DIAGNOSTICS ACCESSIBILITE ERP	829,69	0,00	0
17/05/2017	BASTIDE DU JAS DE BOUFFAN - PROPRIETE CORSY	2 331,85	0,00	0
17/05/2017	VOIRIE	6 908,11	0,00	0
17/05/2017	RESTAURATION OEUVRES D' ART	1 944,00	0,00	0
17/05/2017	EGLISE DE LA MADELEINE	864,00	0,00	0
17/05/2017	ILLUMINATIONS DE LA VILLE	540,00	0,00	8
17/05/2017	CIMETIERES	0,00	0,00	0
17/05/2017	IMMEUBLE 1 AVE PAUL CEZANNE SANTE PUBLIQUE	960,00	0,00	0
17/05/2017	RESEAU DE CHALEUR COGENEREE	838,08	0,00	0
17/05/2017	VOIRIE	359 560,99	0,00	0
17/05/2017	BASTIDE DU JAS DE BOUFFAN - PROPRIETE CORSY	1 946,00	0,00	0
17/05/2017	VOIRIE	7 352,89	0,00	0
17/05/2017	EGLISE ST JEAN DE MALTE	864,00	0,00	0
17/05/2017	ESPACES VERTS	324,00	0,00	0
17/05/2017	CHAPELLE DE LA CONSOLATION - HOPITAL PASTEUR	864,00	0,00	0
17/05/2017	MAISON DES ARTS MARTIAUX - VAL DE L'ARC	45 031,91	0,00	0
17/05/2017	SUBVENTION INVESTISSEMENT FAMILLE ET PROVENCE	8 082,00	0,00	15
17/05/2017	ECOLE JACQUES PREVERT	2 862,98	0,00	0
17/05/2017	OUVRAGES D'ART	1 944,00	0,00	0
17/05/2017	RESEAU ELECTRIQUE	4 694,59	0,00	0
17/05/2017	LOT DE PLAQUES INSECTRON RESERVES MUSEUM	3 718,66	0,00	8
17/05/2017	PEUGEOT NEW EXPERT IMMAT EH859LB SERIE VFVBBHSHGZ080081	20 144,90	0,00	7
17/05/2017	BASTIDE DU JAS DE BOUFFAN - PROPRIETE CORSY	58 917,36	0,00	0
17/05/2017	LOGICIEL PANDORA FMS ENTERPRISE	3 401,31	0,00	2
17/05/2017	COMPLEXE SPORTIF VAL DE L' ARC	2 520,00	0,00	0
17/05/2017	VOIRIE	168 092,94	0,00	0
17/05/2017	VOIRIE	35 958,00	0,00	0
17/05/2017	FONTAINE DES QUATRE DAUPHINS - PLACE 4 DAUPHINS	324,00	0,00	0

Modalités et date d'acquisition	Désignation du bien	Valeur d'acquisition (coût historique)	Cumul des amortissements	Durée de l'amortissement
17/05/2017	STATIONNEMENT FORAINS - STADE PIOLINE	80 820,00	0,00	0
19/05/2017	VOIRIE PUP LES BORNES	430 861,40	0,00	0
19/05/2017	VOIRIE PUP LES BORNES	746 861,21	0,00	0
19/05/2017	LOT DE MATERIELS INFORMATIQUE	2 858,40	0,00	3
20/05/2017	MAISON DU MARECHAL JUIN	2 203,24	0,00	0
22/05/2017	MUSEUM D'HISTOIRES NATURELLES - SAINT MITRE NON SUIVI DE REALISATION	2 160,00	0,00	5
22/05/2017	OEUVRES D'ART GRANET	540,00	0,00	0
22/05/2017	RESEAU PLUVIAL NON SUIVI DE REALISATION	17 928,00	0,00	5
23/05/2017	DACIA DUSTER LAUREATE PLUS IMMAT EL021LA SERIE UU1HSDCUN57938843	19 168,68	0,00	7
23/05/2017	PHOTOCOPIEUR KONICA BIZHUB C258 A7R0021038975	2 145,60	0,00	7
23/05/2017	PHOTOCOPIEUR KONICA BIZHUB C258 A7R0021041377	2 716,80	0,00	7
23/05/2017	LOT DE MATERIELS QUINCAILLERIE	2 430,06	0,00	8
23/05/2017	LOT DE WMWARE AIRWATCH	8 463,42	0,00	5
23/05/2017	LICENCE ABBYY	1 857,49	0,00	5
23/05/2017	LOT DE LOGICIELS ALIMENTATION DE COMPTE JETONS	3 686,52	0,00	2
23/05/2017	ECOLE D'ART	1 216,80	0,00	0
24/05/2017	MAISON DE QUARTIER LA MARESCHALE	4 332,00	0,00	0
24/05/2017	LOT DE 10 MICRO ORDINATEURS PORTABLES DE TYPE BUREAUTIQUE	8 064,00	0,00	3
24/05/2017	LOT DE 20 MICRO ORDINATEURS PORTABLES DE TYPE STATION DE TRAVAIL	19 056,00	0,00	3
24/05/2017	LOT DE NOTE BOOK TP YOGA	12 588,00	0,00	3
24/05/2017	LOT DE STATION D'ACCUEIL LENOVO	1 656,00	0,00	3
24/05/2017	PEUGEOT BOXER BENNE IMMAT EG222TL SERIE VF3YC2MAU12C70473	25 789,16	0,00	7
24/05/2017	LOT DE SUPPORTS DE SAC DE 110 L	2 217,60	0,00	8
24/05/2017	LOT DE MATERIELS GARAGE	4 789,73	0,00	8
24/05/2017	VIDEO PROJECTEUR 600LM OPTOMA	4 678,40	0,00	8
24/05/2017	ECRAN SUR CADRE ORAY	2 237,04	0,00	8
24/05/2017	MATERIELS DE CONNEXION	2 401,44	0,00	8
24/05/2017	PIAGGIO PORTER IMMAT EJ919LK SERIE ZAPS90CGW00001882	27 076,56	0,00	7
24/05/2017	PIAGGIO TIPPER IMMAT EJ905LK SERIE: ZAPS90CGW00001911	27 076,56	0,00	7
24/05/2017	PIAGGIO TIPPER IMMAT EJ687CZ SERIE: ZAPS90CGW00001813	25 721,76	0,00	7
24/05/2017	PIAGGIO PORTER IMMAT EJ713CZ SERIE ZAPS90CGW00001898	25 721,76	0,00	7
24/05/2017	PIAGGIO PORTER IMMAT EJ744CZ SERIE ZAPS90CGW00001890	25 721,76	0,00	7
30/05/2017	PEUGEOT BOXER BENNE IMMAT EK870YJ SERIE VF3YC1MAU12D44829	29 790,92	0,00	7
30/05/2017	MATERIELS DE CHANTIERS ARCHEOLOGIQUES	3 186,88	0,00	8
31/05/2017	MATERIELS ELECTROPORTATIFS	5 795,27	0,00	8
31/05/2017	KITS PROTECTIONS CHANTIER TENTE TITAN	3 526,80	0,00	8
31/05/2017	LOT DE MOBILIERS POUR DSI	1 668,00	0,00	12
31/05/2017	LOT DE MOBILIERS SCOLAIRE - ECOLE JULES FERRY MATERNELLE	1 607,36	0,00	12
31/05/2017	LOT DE CLAVIERS AZERTY K680	2 770,62	0,00	8
02/06/2017	CRECHE VENDOME - RUE CELONY	25 458,00	0,00	0
02/06/2017	LOT DE TELEPHONES MOBILES SAMSUNG J5 ET	1 731,24	0,00	8
02/06/2017	LOT DE TELEPHONES MOBILES SAMSUNG J5 ET CATERPILLAR	2 592,84	0,00	8
03/06/2017	OEUVRE D'ART "MIRAGE" DE FREDERIQUE NALBANDIAN	4 000,00	0,00	0
03/06/2017	NOVELL 35117702	28 929,60	0,00	3
03/06/2017	LOT DE MICROS ORDINATEUR TYPE BUREAUTIQUE	58 920,00	0,00	3
03/06/2017	LOT DE MATERIELS INFORMATIQUE	17 463,60	0,00	3
07/06/2017	CENTRE SOCIAL ALBERT CAMUS - CORSY	17 825,70	0,00	0

Modalités et date d'acquisition	Désignation du bien	Valeur d'acquisition (coût historique)	Cumul des amortissements	Durée de l'amortissement
08/06/2017	LOT DE MATERIELS DE SONORISATION	2 943,38	0,00	8
10/06/2017	ECOLE ALPHONSE DAUDET	1 389,60	0,00	0
10/06/2017	PHOTOCOPIEUR KONICA BIZHUB C258 A7R0021202746	2 145,60	0,00	7
10/06/2017	PHOTOCOPIEUR KONICA BIZHUB C258 A7R0021202593	2 145,60	0,00	7
10/06/2017	PHOTOCOPIEUR KONICA BIZHUB C258 A7R0021041554	2 145,60	0,00	7
10/06/2017	LOT DE SUPPORTS CAMERA	1 589,69	0,00	8
16/06/2017	LOGICIEL CHORUS	26 223,60	0,00	2
20/06/2017	RUE DU PUIT NEUF - 26 SERVICES TECHNIQUES	3 598,68	0,00	0
20/06/2017	MAISON ASSOCIATIONS PUYRICARD - PL. DE L'EGLISE	735,47	0,00	0
20/06/2017	LOCAL ASSOCIATIF BEISSON	2 707,20	0,00	0
20/06/2017	LOT DE SIEGES POUR CITE DU LIVRE	2 142,50	0,00	12
20/06/2017	LOT DE SIEGES POUR LE SERVICE ETAT CIVIL	2 505,60	0,00	12
20/06/2017	LOT DE MATERIELS DE PEINTURE	1 690,80	0,00	8
28/06/2017	SUBVENTION EQUIPEMENT ASSOCIATION CIAOJ	15 000,00	0,00	5
29/06/2017	PHOTOCOPIEUR KONICA BIZHUB C258 A7R0021205226	2 145,60	0,00	7
29/06/2017	PHOTOCOPIEUR KONICA BIZHUB C258 A7R0021204496	2 145,60	0,00	7
01/07/2017	PHOTOCOPIEUR KONICA BIZHUB C258 A7R0021204591	2 145,60	0,00	7
01/07/2017	PHOTOCOPIEUR KONICA BIZHUB C258 A7R0021205215	2 145,60	0,00	7
01/07/2017	RESTAURANT SCOL. ECOLE PEISSON	747,72	0,00	0
04/07/2017	PHOTOCOPIEUR KONICA BIZHUB C258 A7R0021204609	2 145,60	0,00	7
04/07/2017	PHOTOCOPIEUR KONICA BIZHUB C258 A7R0021204613	2 145,60	0,00	7
05/07/2017	PILOTAGE DE PROJETS INNOVANTS - SMART CITY	400 063,06	0,00	3
05/07/2017	MAISON DES ASSOCIATIONS DE CELONY	8 998,42	0,00	0
07/07/2017	PHOTOCOPIEUR KONICA BIZHUB C258 A7R0021205210	2 145,60	0,00	7
12/07/2017	SOLUTION VIPS POUR LE TRAITEMENT DES CHEQUES BANCAIRES	15 103,20	0,00	3
12/07/2017	LOT DE MOBILIERIS	5 016,89	0,00	12
14/07/2017	LOT DE MATERIELS D'EXPOSITION	3 159,00	0,00	8
18/07/2017	SOLUTION ET INSTALLATION D'UNE VISIOCONFERENCE POUR MAIRIE	17 755,20	0,00	3
18/07/2017	ECOLE JULES ISAAC	17 999,59	0,00	0
18/07/2017	LOT DE MOBILIERIS POUR SANTE PUBLIQUE	1 601,09	0,00	12
18/07/2017	LOT DE MOBILIERIS POUR LOGEMENT SOCIAL	2 875,34	0,00	12
18/07/2017	LOT DE MOBILIERIS POUR SERVICE PC DEPLACEMENTS	1 618,80	0,00	12
20/07/2017	ARMOIRE FORTE FIRST ANTI-FEU ET ANTI-EFFRACTION	1 864,23	0,00	12
20/07/2017	LOT DE MOBILIERIS POUR SYNDICAT CGT	3 568,85	0,00	12
20/07/2017	TONDEUSE KUBOTA F3890 IMMAT EH434DK SERIE 3890EU11708	0,00	0,00	8
20/07/2017	TABLE DE PING PONG	1 553,26	0,00	8
20/07/2017	MODULE GED LEARNING / MAARCH PASSPORT	16 257,00	0,00	2
20/07/2017	FOURRIERE MUNICIPALE	4 965,00	0,00	0
25/07/2017	SCOOTER ELECTRIQUE GOVECS SERIE SVE2EE7359GW003569	5 373,60	0,00	7
25/07/2017	PHOTOCOPIEUR KONICA BIZHUB C258 A7R0021206628	2 145,60	0,00	7
25/07/2017	PHOTOCOPIEUR KONICA BIZHUB C258 A7R0021205920	2 145,60	0,00	7
25/07/2017	TRIBUNAL D' INSTANCE - IMMEUBLE GAYAUD	3 064,94	0,00	0
25/07/2017	LOT DE CHAISES SAMLIGHT EMBOITABLES	6 377,62	0,00	12
27/07/2017	OEUVRE D' ALPHONSE ALT - INTITULE YEWA"	4 000,00	0,00	0
27/07/2017	CAMPAGNE ROURE - AV. COQ D'ARGENT	28 977,24	0,00	0
27/07/2017	ACHAT DE BOIS POUR VERRIERE	15 049,19	0,00	8

Modalités et date d'acquisition	Désignation du bien	Valeur d'acquisition (coût historique)	Cumul des amortissements	Durée de l'amortissement
27/07/2017	STATION DE CHARGE RACKS CITY 2 PLACES + VELO	1 581,60	0,00	8
27/07/2017	STATION DE CHARGE RACKS SIMPLY 7 PLACES	7 896,00	0,00	8
27/07/2017	CASIER A CLES DST FLEXX 3U	6 052,92	0,00	8
27/07/2017	MOTEUR KUBOTA R310 TRACTEUR	1 800,00	0,00	0
03/08/2017	LOT DE MICRO ORDINATEURS POUR LES ECOLES	23 460,00	0,00	3
03/08/2017	LOT ECRANS LED IPS 24 POUCES	2 071,56	0,00	7
08/08/2017	LOT DE MOBILIERS SCOLAIRE - ECOLE JULES PAYOT	1 860,49	0,00	12
09/08/2017	GRAND THEATRE DE PROVENCE	33 579,89	0,00	0
10/08/2017	BASE DE RAYONNAGES MOBILES POUR ECONOMAT	5 927,69	0,00	12
10/08/2017	LOT DE SIEGES POUR CNI PASSEPORT	3 343,39	0,00	12
10/08/2017	CITROEN C1 IMMAT EJ278XM SERIE VF7PSCFCBGR625876	10 070,76	0,00	7
11/08/2017	LOT DE PISTOLETS 9M/M	8 673,60	0,00	8
17/08/2017	AIRE DE JEUX CHATEAU L'HORLOGE	6 642,96	0,00	0
17/08/2017	LOT DE PETITS MATERIELS AGRICOLE ELECTRIQUE	4 802,95	0,00	8
18/08/2017	FOURNITURE DE JEUX DE COUR	4 784,82	0,00	8
18/08/2017	CRECHE L'AGORA - BD DU CLOS GABRIEL	1 987,78	0,00	0
18/08/2017	LOT DE MATERIELS ET OUTILLAGE	2 214,22	0,00	8
19/08/2017	LOT DE MOBILIERS POUR MAIRIE ANNEXE DES GRANETTES	1 933,78	0,00	12
22/08/2017	PEUGEOT METROPOLIS IMMAT EM946JZ SERIE: VGAX1AABH0000920	11 759,70	0,00	7
22/08/2017	LICENCE LOGICIEL W220/GCL DE GESTION DE PARC POUR LE GARAGE	5 964,00	0,00	2
25/08/2017	LOT DE PORTABLES STATION DE TRAVAIL	20 298,00	0,00	3
25/08/2017	SCOOTER ELECTRIQUE IMMAT EP206GS SERIE: SVE2E7358GW003970	5 373,60	0,00	7
25/08/2017	SCOOTER ELECTRIQUE IMMAT EP094GS SERIE: SVE2EE7358GW003967	4 301,78	0,00	8
25/08/2017	ATELIER CEZANNE	1 064,52	0,00	0
29/08/2017	LOT DE MATERIELS TELEPHONIQUES PORTABLES	7 415,28	0,00	8
29/08/2017	LOT DE MATERIELS TELEPHONQUES	3 986,34	0,00	8
30/08/2017	LOT DE STATION DE TRAVAIL FIXE CELSIUS M740	38 976,00	0,00	3
02/09/2017	OEUVRES DU MUSEE DU VIEIL AIX	4 393,55	0,00	0
06/09/2017	SUBVENTION EQUIPEMENT ASSOCIATION NOTRE DAME DE LA MERCI	20 000,00	0,00	15
06/09/2017	TRACTEUR AGRICOLE FERRARI DEMONTE	2 216,00	0,00	8
08/09/2017	FOURNITURE DE GLISSIERES GBA BÉTON	3 690,54	0,00	8
08/09/2017	STOCKEUR VIDEOS POLICE MUNICIPALE	1 606,74	0,00	3
08/09/2017	LOT BALAYEUSES CR 540 XL ES	298 800,00	0,00	8
08/09/2017	LOT DE NATTES POUR GYMNASE LE DEFEND	1 848,00	0,00	8
09/09/2017	LOT DE MOBILIERS POUR LE SERVICE DES SPORTS	2 839,80	0,00	12
13/09/2017	THERMORELIEUSE BINDDUASTER B150 EVA	35 988,00	0,00	8
13/09/2017	CARTE GRAPHIQUE PNY QUADRO	2 274,00	0,00	3
13/09/2017	LOT DE FOURNITURES INFORMATIQUES LOT 1	8 078,10	0,00	3
13/09/2017	EVAPORATEUR POUR CLIM SUR VEHICULE PARTNER IMMAT EJ-027-XC	2 198,59	0,00	7
13/09/2017	SIEGE ERGONOMIQUE ASSISE ARTHRODESE	2 602,08	0,00	12
13/09/2017	LOGICIEL PALO ALTO	10 825,34	0,00	2
13/09/2017	LOT DE COUCHETTES EMPILABLES	2 147,91	0,00	12
15/09/2017	TONDEUSE AUTOPORTEE KUBOTA IMMAT EH434DK SERIE: 3890EU11708	33 730,15	0,00	8
15/09/2017	LOT DE PETITS MATERIELS OUTILLAGES ET TRETEAUX - ATELIERS DU MUSEE GRANET -	3 113,78	0,00	8
15/09/2017	LOT DE MATERIELS MEULEUSES DECAPEURS	3 633,44	0,00	8
15/09/2017	LOT DE VENTILATEURS BRUMISATEUR	2 895,26	0,00	8
15/09/2017	LOT DE PETITS MATERIELS AGRICOLE	16 551,20	0,00	8
19/09/2017	AIRE DE JEUX DE COUTHERON	6 928,97	0,00	0
19/09/2017	LOT DE CLIMATISATIONS MOBILES	14 144,14	0,00	8
22/09/2017	STADE MARIUS REQUIER - LES MILLES	2 802,00	0,00	0

Modalités et date d'acquisition	Désignation du bien	Valeur d'acquisition (coût historique)	Cumul des amortissements	Durée de l'amortissement
22/09/2017	ECOLE PIERRE-GILLES DE GENNES - LA DURANNE	552,00	0,00	0
22/09/2017	SQUARE GEORGES CHARPAK - AIRE DE JEUX	14 805,28	0,00	0
22/09/2017	LOT UNIFORMES DE POLICE MUNICIPALE	34 992,00	0,00	8
23/09/2017	AVANCE FORFAITAIRE SPLA - ZAC LA CONSTAN	1 550 000,00	0,00	0
27/09/2017	TRACEUR JET D'ENCRE HP DESIGN T930	4 174,61	0,00	7
27/09/2017	LOGIS DU BRAS D'OR - PLACE NIOLLON	21 423,60	0,00	0
27/09/2017	LICENCES NOVELL.NET	39 469,50	0,00	2
28/09/2017	SUBVENTION EQUIPEMENT FONDATION VASARELY	328 227,50	0,00	15
28/09/2017	LOT DE TOTEMS EN PLEXIGLAS	1 668,00	0,00	8
28/09/2017	LOT DE PIECES DETACHEES INFORMATIQUE	22 669,74	0,00	3
29/09/2017	STADE DE LA PIOLINE	21 763,52	0,00	0
29/09/2017	BOULODROME ENCAGNANE	11 451,60	0,00	0
29/09/2017	BOULODROME DU PARC JOURDAN	6 428,84	0,00	0
29/09/2017	ECRAN VIDEO POUR VERRIERE SUR MESURE	7 814,40	0,00	8
03/10/2017	LICENCES VMWARE	12 490,08	0,00	2
03/10/2017	MAISON ASSOCIATIONS MILLES - AV. ROGER CHAUDON	1 049,47	0,00	0
03/10/2017	LOT DE MATERIELS DE VERBALISATION ELECTRONIQUE	56 237,76	0,00	3
03/10/2017	LOT DE MATERIELS DE GYMNASTIQUES	7 683,54	0,00	8
03/10/2017	LOT D'ORDINATEURS POUR LES AGENTS DE LA VILLE	58 920,00	0,00	3
03/10/2017	LOT DE MICRO ORDINATEURS POUR LES ECOLES	14 076,00	0,00	3
03/10/2017	LICENCES VMWARE SPHERE 6	1 881,71	0,00	3
03/10/2017	TUBE GAZ 40 MM POUR CHAUFFAGE - STATION SERVICE	1 714,70	0,00	8
06/10/2017	PHOTOCOPIEUR KONICA BIZHUB C258 A7R0021213931	2 145,60	0,00	7
06/10/2017	PHOTOCOPIEUR KONICA BIZHUB C258 A7R0021209924	2 716,80	0,00	7
06/10/2017	BICYCLETTE ELECTRIQUE KALKOFF AGATTU	2 190,52	0,00	8
06/10/2017	BICYCLETTE ELECTRIQUE KALKOFF AGATTU	2 190,52	0,00	8
06/10/2017	BICYCLETTE ELECTRIQUE KALKOFF AGATTU	2 190,52	0,00	8
06/10/2017	BICYCLETTE ELECTRIQUE KALKOFF AGATTU	2 190,52	0,00	8
06/10/2017	STADE DE LA PIOLINE LOCAUX ASSOCIATIFS	127 971,07	0,00	0
06/10/2017	LOT DE CLIMATISEURS MOBILES SOFTY10 TECHNIBEL	7 488,07	0,00	7
06/10/2017	SYSTEME DE TELECOMMUNICATION SANS FIL	2 958,00	0,00	3
07/10/2017	PAVILLON VENDOME	7 299,53	0,00	0
07/10/2017	ARMOIRE RANGEMENT MUSEUM	3 440,40	0,00	12
10/10/2017	PAIRE DE BUTS FOOTBALL	3 943,20	0,00	8
10/10/2017	PHOTOCOPIEUR KONICA BIZHUB C258 A7R0021212615	2 145,60	0,00	7
10/10/2017	SOLUTION D'UNE VISIOCONFERENCE POUR LA VILLE	72 239,26	0,00	3
10/10/2017	MISSION LOCALE - D'ARBAUD	1 832,89	0,00	0
10/10/2017	LOT DE PANNEAUX D'AFFICHAGE	1 743,00	0,00	8
10/10/2017	LOT DE MOBILIERS SCOLAIRE- ECOLE MATERNELLE LA BEAUVALLE	1 587,95	0,00	12
11/10/2017	VENTILATEUR COLONNE 3 V DIA	1 540,50	0,00	8
13/10/2017	PHOTOCOPIEUR KONICA BIZHUB C258 A7R0021213979	2 145,60	0,00	7
13/10/2017	PHOTOCOPIEUR KONICA BIZHUB C258 A7R0021211416	2 145,60	0,00	7
13/10/2017	PHOTOCOPIEUR KONICA BIZHUB C258 A7R0021214255	2 716,80	0,00	7
13/10/2017	VOIRIE	4 207,50	0,00	0
13/10/2017	CIMETIERES	5 978,40	0,00	0
13/10/2017	SUBVENTION EQUIPEMENT ASSOCIATION ARCHIPEL	12 000,00	0,00	5
18/10/2017	SUBVENTION POUR LA REHABILITATION URBAINE AIXOISE	450 000,00	0,00	15
19/10/2017	CHATEAU HORLOGE - JAS DE BOUFFAN	7 166,40	0,00	0
19/10/2017	PARC DE LA COLLINE DE CUQUES	4 672,06	0,00	0

Modalités et date d'acquisition	Désignation du bien	Valeur d'acquisition (coût historique)	Cumul des amortissements	Durée de l'amortissement
20/10/2017	LOGICIEL SIERRA	9 440,00	0,00	2
20/10/2017	CHAISE BASSE POUR ADULTE	4 421,40	0,00	8
20/10/2017	AUBERGE DE JEUNESSE - 3 AV. PAGNOL	3 489,60	0,00	0
20/10/2017	ECOLE DES DEUX ORMEAUX	5 402,40	0,00	0
20/10/2017	PHOTOCOPIEUR KONICA BIZHUB C258 A7R0021213051	2 145,60	0,00	7
21/10/2017	OPERATION AMENAGEMENT POLE NUMERIQUE SMAC	360 000,00	0,00	15
21/10/2017	AIRE DE STATIONNEMENT FORAINS - STADE PIOLINE	330,00	0,00	0
21/10/2017	PROJET DE RENOVATION URBAINE - ANRU CORSY/BEISSON	241 490,00	0,00	15
24/10/2017	LOT DE BATTERIES POUR LE GARAGE	5 400,00	0,00	8
24/10/2017	FONDS DOCUMENTAIRE 2 - CITE DU LIVRE	2 000,00	0,00	0
24/10/2017	MAIRIE DU PONT DE L' ARC	1 863,84	0,00	0
24/10/2017	LICENCE BACK OFFICE STANDARD	18 300,00	0,00	3
24/10/2017	LOT DE SIEGES POUR UNSA	2 556,00	0,00	12
25/10/2017	SWITCH ALGECO BARIDA	1 879,80	0,00	3
26/10/2017	IMMEUBLE 58, RUE CELONY	332 000,00	0,00	0
27/10/2017	ANCIENNE CHAPELLE FORBIN - COURS GAMBETTA	1 063,20	0,00	0
27/10/2017	PEUGEOT VL PARTNER IMMA EQ899GZ SERIE VF37FBHY6HJ790063	14 911,50	0,00	7
27/10/2017	PEUGEOT VL PARTNER IMMA EQ499VM SERIE VF37BBHY6HJ784762	14 645,10	0,00	7
27/10/2017	LOT DE MOBILIERS POUR LE SYNDICAT UNSA	2 072,69	0,00	12
27/10/2017	ACQUISITION TERRAIN POUR REQUALIFICATION CARFREFOUR	3 220,00	0,00	0
04/11/2017	BASSIN COUPEAU	3 999,02	0,00	0
07/11/2017	PHOTOCOPIEUR KONICA BIZHUB C258 A7R0021213964	2 145,60	0,00	7
07/11/2017	PHOTOCOPIEUR KONICA BIZHUB C258 A7R0021213992	2 145,60	0,00	7
07/11/2017	MATERIELS POUR APPLICATION VIRTUELLE POUR LE MUSEE GRANET	2 806,01	0,00	3
07/11/2017	MEUBLE A PLANS POUR RAYONNAGE POUR LE MUSEE GRANET	5 676,00	0,00	12
07/11/2017	PEUGEOT BOXER IMMAT EQ914GZ SERIE : VF3YB1MFC12F23377	24 079,76	0,00	7
07/11/2017	LOT DE RAYONNAGES ET MOBILIERS DES RESERVES DU MUSEE GRANET	7 131,36	0,00	12
07/11/2017	LOT DE MATERIELS APPAREILS PHOTOGRAPHIQUE	5 097,31	0,00	8
08/11/2017	LOT DE LICENCES GTS ET INSTALLATION BILLETERIE MUSEE	21 280,50	0,00	3
10/11/2017	PARC DE LA COULEE VERTE - AV ECOLES MILITAIRES	31 621,06	0,00	0
14/11/2017	SOLUTION DE CADRAGE AMOA	52 479,82	0,00	3
14/11/2017	LICENCES VEEAM	44 913,46	0,00	2
15/11/2017	PEUGEOT 206+ BV 460 HN	2 956,00	0,00	7
15/11/2017	PARCELLE ER004 CHEMIN DE LA CAPELASSE - LUYNES	2 150,00	0,00	0
16/11/2017	LOT DE DRAPEAUX ET PAVILLONS	4 459,32	0,00	8
16/11/2017	RAYONNAGE POUR LE SERVICE ARCHIVES	3 752,40	0,00	8
16/11/2017	LOT DE MATERIELS DE SPECTACLES	3 249,10	0,00	8
16/11/2017	CHAMP DE FOIRE- SERVICE ARCHEOLOGIE	55 000,00	0,00	0
16/11/2017	FONDS DOCUMENTAIRE 10 - ARCHEOLOGIE	1 373,00	0,00	0
17/11/2017	TOYOTA AURIS IMMAT EQ045KB SERIE : SB1MS3JE30E360815	21 316,00	0,00	7
17/11/2017	TOYOTA AURIS IMMAT EQ059KB SERIE : SB1MS3JEX0E361055	21 316,00	0,00	7
17/11/2017	FONDS DOCUMENTAIRE 2 - CITE DU LIVRE	6 234,32	0,00	0
18/11/2017	SALLE DES FETES LES PLATANES	3 528,85	0,00	0
18/11/2017	LOT DE SWITCH AVAYA	7 237,44	0,00	3
18/11/2017	PARCOURS SPORTIF DE LA TORSSE - SUR PROMENADE TORSSE	3 558,50	0,00	0

Modalités et date d'acquisition	Désignation du bien	Valeur d'acquisition (coût historique)	Cumul des amortissements	Durée de l'amortissement
18/11/2017	ECOLE DES GRANETTES	1 012,80	0,00	0
18/11/2017	LOT DE MOBILIERIERS POUR ARCHITECTURE	2 515,20	0,00	12
18/11/2017	LOT DE MOBILIERIERS POUR L'ARCHEOLOGIE	2 736,86	0,00	12
21/11/2017	LOT DE CONTAINERS 20 DRY OCCASION	6 828,00	0,00	8
21/11/2017	FONTAINE DES 4 DAUPHINS	2 310,38	0,00	0
21/11/2017	LOT DE MOBILIERIERS SCOLAIRE - PEISSON ELEMENTAIRE	3 404,60	0,00	12
21/11/2017	LOT DE VIDEOPROJECTEURS EPSON EB-98H	1 873,06	0,00	7
25/11/2017	EGLISE DE PUYRICARD	1 115,72	0,00	0
25/11/2017	LOT DE PC FUJITSU ESPRIMO PSS6/E85	1 876,80	0,00	3
25/11/2017	MAISON DE QUARTIER LA MARESCHALE	437,41	0,00	0
28/11/2017	AIRE DE JEUX PARC LA TORSE 2	1 380,24	0,00	0
28/11/2017	CAISSON ASPIRE FEUILLES	22 740,00	0,00	8
28/11/2017	CONTROLE D'ACCES - SALLE UGHETTI	7 521,43	0,00	8
28/11/2017	PHOTOCOPIEUR KONICA BIZHUB C258 A7R0021213998	2 145,60	0,00	7
28/11/2017	LOT DE TRINGLES ET RIDEAU POUR LA SALLE DE DANSE DU DEFFENS	1 872,39	0,00	8
28/11/2017	LOT DE MOBILIERIERS POUR SANTE PUBLIQUE	1 713,00	0,00	12
28/11/2017	LOT DE SIEGES POUR LE SERVICE DE LA MEDIATION	1 834,85	0,00	12
28/11/2017	CAISSON DEPOSABLE HAYON	13 531,80	0,00	8
28/11/2017	PEUGEOT EXPERT IMMAT ER122QK SERIE : VF3VBBHSHHZ079904	20 144,00	0,00	7
30/11/2017	CHAUFFAGE A AIR PULSE	3 951,36	0,00	8
30/11/2017	LOT D'APPAREILS PHOTOGRAPHIQUES	9 217,99	0,00	8
30/11/2017	LOT DE MATERIELS DE SONO	4 948,48	0,00	8
30/11/2017	TRACTEUR POUSSEUR ELECTRIQUE 2 ROUES	6 144,00	0,00	8
30/11/2017	LOT AUTOLAVEUSES ET CONSOMMABLES	18 026,40	0,00	8
30/11/2017	MISE A JOUR DE L'OUTIL BABORD	17 640,00	0,00	2
30/11/2017	MATERIELS INFORMATIQUE POUR CLASSES MOBILES	0,00	0,00	3
30/11/2017	PHOTOCOPIEUR KONICA BIZHUB C258 A7R0021217242	2 145,60	0,00	7
30/11/2017	PHOTOCOPIEUR KONICA BIZHUB C258 A7R0021221082	2 145,60	0,00	7
30/11/2017	PHOTOCOPIEUR KONICA BIZHUB C258 1822027283	2 145,60	0,00	7
30/11/2017	PHOTOCOPIEUR KONICA BIZHUB C258 A7R0021222914	2 716,80	0,00	7
30/11/2017	PHOTOCOPIEUR KONICA BIZHUB C258 A7R0021220939	2 145,60	0,00	7
30/11/2017	PHOTOCOPIEUR KONICA BIZHUB C258 A7R0021223377	2 145,60	0,00	7
30/11/2017	PHOTOCOPIEUR KONICA BIZHUB C258 A7R0021220324	2 145,60	0,00	7
30/11/2017	PHOTOCOPIEUR KONICA BIZHUB C258 A7R002121423	2 145,60	0,00	7
30/11/2017	LOT DE MEUBLES RANGEMENT ARCHEOLOGIE LABORATOIRE	0,00	0,00	8
30/11/2017	LOT DE MOBILIERIERS SCOLAIRE - COLLINE DU SERRE - MATERNELLE	2 419,04	0,00	12
30/11/2017	TRACEUSE LINE LASER APPLICATION PEINTURE ROUTIERE	18 032,90	0,00	8
30/11/2017	PEUGEOT BIPPER IMMAT EQ813XD SERIE: VF3AAFHY6H8885254	14 141,48	0,00	7
30/11/2017	SCOOTER ELECTRIQUE IMMAT ER860SG SERIE: SKPAR67AE16000206	7 434,00	0,00	7
30/11/2017	SCOOTER ELECTRIQUE IMMAT ER162SH SERIE: SKPAR67AE16000238	7 434,00	0,00	7
30/11/2017	FIAT PANDA EASY IMMAT EQ364TR SERIE: ZFA31200003957671	11 743,20	0,00	7
30/11/2017	FIAT PANDA EASY IMMAT EQ433TX SERIE: ZFA31200003955476	11 743,20	0,00	0
30/11/2017	SCOOTER ELECTRIQUE IMMAT ER006SH SERIE: VKPAR67AE16000247	7 434,00	0,00	7

Modalités et date d'acquisition	Désignation du bien	Valeur d'acquisition (coût historique)	Cumul des amortissements	Durée de l'amortissement
30/11/2017	FIAT PANDA EASY IMMAT EQ440TV SERIE: ZFA31200003955464	11 743,20	0,00	7
30/11/2017	FIAT PANDA EASY IMMAT EQ444VK SERIE: ZFA31200003957641	11 743,20	0,00	7
30/11/2017	BASTIDE DU JAS DE BOUFFAN - PROPRIETE CORSY	1 728,00	0,00	0
01/12/2017	LOT DE FOURNITURES ET PETITS MATERIELS AGRICOLE	5 062,03	0,00	8
01/12/2017	LOT DE PORTABLE BUREAUTIQUE NOTE BOOK THINKPAD L5710	8 064,00	0,00	3
01/12/2017	LOT DE MATERIELS DE SONORISATION POUR LE MUSEE GRANET	29 954,57	0,00	8
02/12/2017	LOT DE POSTES MINITOP	1 677,60	0,00	8
02/12/2017	LOT DE MATERIELS ELECTRIQUE	2 561,83	0,00	8
02/12/2017	LOT DE PETITS MATERIELS ELECTRIQUE	2 351,47	0,00	8
02/12/2017	FOURNITURE ET POSE D'UN BRULEUR WEISHAAPT	4 536,94	0,00	8
02/12/2017	FOURNITURE ET POSE D'UN BRULEUR WEISHAAPT WG ECOLE J. FERRY	5 045,99	0,00	8
02/12/2017	LOT D'AUTOLAVEUSES	5 614,80	0,00	8
02/12/2017	FIAT PUNTO IMMAT EQ394DV SERIE : ZFA1990000P332752	12 966,00	0,00	7
02/12/2017	FIAT PANDA EASY IMMAT EQ505VX SERIE: ZFA31200003954096	11 743,20	0,00	7
02/12/2017	AVANCE FORFAITAIRE SPLA - PLAN AILLANE	143 750,00	0,00	0
05/12/2017	RESEAU WIFI	100 134,59	0,00	0
05/12/2017	KIT EMBRAYAGE POUR LE VEHICULE CX 426 AZ	3 772,56	0,00	8
05/12/2017	FOURNITURES ET POSE DE REGULATION AVEC ACCES WEB	26 740,91	0,00	8
05/12/2017	LOT DE RADIATEURS A PANNEAUX HORIZONTALS	3 642,80	0,00	8
05/12/2017	FOURNITURE ET POSE D'UN BRULEUR WEISHAAPT ECOLE ALBERIC LAURENT	8 322,73	0,00	8
05/12/2017	FOURNITURE ET POSE DE ROBINET DE RADIATEURS	11 109,02	0,00	8
05/12/2017	PAIRE DE BUTS DE BASKET	2 184,02	0,00	8
05/12/2017	PAIRE DE BUTS DE FOOTBALL	2 200,80	0,00	8
05/12/2017	LOT DE MOBILIERS SCOLAIRE - ECOLE DE LA DURANNE GILLES GENNES	3 761,23	0,00	12
05/12/2017	LOT DE SIEGES POUR ECOLE D'ART	2 227,20	0,00	12
05/12/2017	LOT DE MOBILIERS SCOLAIRE ECOLE ALBERIC LAURENT	1 746,24	0,00	12
05/12/2017	LOT DE CASIERS POUR POLICE MUNICIPALE	4 230,72	0,00	8
05/12/2017	LOT DE MOBILIERS POUR LE SERVICE PERISCOLAIRE	1 936,56	0,00	12
05/12/2017	LOT DE SIEGES POUR MUSEE GRANET	1 999,30	0,00	12
05/12/2017	RENAULT CAMION BENNE IMMAT EN832HE SERIE : VF640J564HB005764	115 456,34	0,00	8
05/12/2017	LOT DE LICENCES ACROBAT PRO VIP GOUV	10 742,76	0,00	3
05/12/2017	AIRE DE JEUX PARC CHRISTINE BERNARD	555,93	0,00	0
05/12/2017	AIRE DE JEUX PONT DE BERAUD - CH.BEAUREG.-SAVORNIN	3 386,62	0,00	0
06/12/2017	LOT DE MOBILIERS POUR MAGASIN GYMNASE LOUISON BOBET	2 027,58	0,00	12
06/12/2017	TONDEUSE AUTOPORTEE HUSQVARNA RIDER PRO422	10 680,00	0,00	8
06/12/2017	TONDEUSE PROFESSIONNELLE 3P WESSEX CFX 150	6 792,00	0,00	8
06/12/2017	BANC ELECTRONIQUE POUR CONTROLE DE GEOMETRIE - GARAGE	12 034,44	0,00	8
06/12/2017	LOT DE PISTOLET DE SERVICE 9 M/M	44 765,95	0,00	8
06/12/2017	LOT DE PISTOLETS 9 MM	5 400,00	0,00	8
06/12/2017	LOT DE PANNEAUX EN DECOUPE	8 447,16	0,00	8
06/12/2017	LOT DE MOBILIERS POUR DIRECTION ARCHEOLOGIE	3 315,62	0,00	12
06/12/2017	LOT ACCESSOIRES ET PIECES CAMION BOXER PEUGEOT L3H2	8 971,37	0,00	8



Modalités et date d'acquisition	Désignation du bien	Valeur d'acquisition (coût historique)	Cumul des amortissements	Durée de l'amortissement
06/12/2017	PEUGEOT BOXER IMMAT ER626QK SERIE : VF3YB1MFC12F64864	24 079,76	0,00	7
06/12/2017	PEUGEOT BOXER IMMAT ER230QK SERIE : VF3YB1MFC12F65300	24 079,76	0,00	7
06/12/2017	MOTEUR NEW HOLLAND POUR IMMAT 153JARD03	12 894,00	0,00	8
06/12/2017	POLICE MUNICIPALE - 2 CRS DES MINIMES	579,01	0,00	0
06/12/2017	SUBVENTION EQUIPEMENT LES AMIS DE LA CHAPELLE SAINT MITRE	1 100,00	0,00	15
06/12/2017	SUBVENTION POUR LA SOCIETE PAUL CEZANNE	20 000,00	0,00	15
07/12/2017	BOULODROME RANDIN - ST EUTROPE - R. DES ESPERANTISTES	2 588,88	0,00	0
07/12/2017	SUBVENTION EQUIPEMENT CENTRE SOCIAL L. DAVIN	16 000,00	0,00	5
07/12/2017	SUBVENTION EQUIPEMENT CENTRE SOCIAL J.P. COSTE	9 000,00	0,00	5
07/12/2017	SUBVENTION EQUIPEMENT CENTRE SOCIAL CHATEAU DE L'HORLOGE	2 000,00	0,00	5
07/12/2017	SUBVENTION EQUIPEMENT THEATRE DU JEU DE PAUME	30 000,00	0,00	5
07/12/2017	TERMINAL DE BADGEAGE AVEC MATERIELS	5 824,92	0,00	8
08/12/2017	FOURNITURE ET POSE D'UNE CHAUDIERE ECOLE ALBERIC LAURENT	23 867,95	0,00	8
08/12/2017	LOT DE TELEPHONES MOBILES SAMSUNG J5 ET CATERPILLAR	3 362,88	0,00	8
08/12/2017	LOT DE MATERIELS DE SPECTACLES	2 503,58	0,00	8
08/12/2017	LOT DE BOIS POUR LA VERRIERE DE LA CULTURE	2 830,50	0,00	8
08/12/2017	AIRE GENS DU VOYAGE - ARBOIS	2 270,40	0,00	0
08/12/2017	FONTAINE DE L'HOTEL DE VILLE - HOTEL DE VILLE	3 329,25	0,00	0
08/12/2017	SUBVENTION EQUIPEMENT EXCEPTIONNELLE POUR LE FESTIVAL D'ART LYRIQUE	80 000,00	0,00	5
09/12/2017	BOUCLE MAGNETIQUE POUR MALENTENDANT	1 967,38	0,00	8
09/12/2017	SALLE DES FETES LES PLATANES	5 603,74	0,00	0
09/12/2017	MAISON DU COMBATTANT - RUE CELONY	22 319,12	0,00	0
09/12/2017	BATIMENT ASSOCIATIF FLORALIES - HAY'S CLUB	452,40	0,00	0
09/12/2017	ETUDE DU PLAN LOCAL D'URBANISME 2017	25 774,74	0,00	5
13/12/2017	BASTIDE DU JAS DE BOUFFAN - PROPRIETE CORSY	1 249 000,00	0,00	0
14/12/2017	NISSAN CABSTAR 741ACF13	2 397,00	0,00	8
15/12/2017	PEUGEOT BIPPER IMMAT EQ805XD SERIE: VF3AAFHY6H8885230	14 141,48	0,00	7
16/12/2017	SUBVENTION EQUIPEMENT ATHLETIC PAYS AIXOIS	2 000,00	0,00	5
16/12/2017	SUBVENTION EQUIPEMENT PREMIERE COMPAGNIE DE TIR A L'ARC	2 000,00	0,00	5
19/12/2017	SUBVENTION POUR SPLA REHABILITATION PARTICIPATION 2017	463 500,00	0,00	15
19/12/2017	SUBVENTION SACOGIVA POUR LOGEMENTS SOCIAUX	400 000,00	0,00	15
31/12/2017	ECOLE AUGUSTE BOYER - LES MILLES	102 277,45	0,00	0
31/12/2017	ECOLE DE COUTHERON	17 479,37	0,00	0
31/12/2017	ECOLE DE CUQUES	83 716,68	0,00	0
31/12/2017	ECOLE DES GRANETTES	140 422,58	0,00	0
<b>Acquisitions à titre gratuit</b>				
01/01/2017	PARCELLE NX0191 - LIEUDIT LES CAMUS	150,00	0,00	1
01/01/2017	PARCELLE LA0020 - LIEUDIT LE RÉALTOR	1,00	0,00	1
15/06/2017	PARCELLES HY0266,HY270,HY0230,HY0267,HY0269 -350 RTE DES MILLES	477 645,00	0,00	0
15/06/2017	VOIRIE - ZAC SEXTIUS MIRABEAU	2 181 484,00	0,00	0
15/06/2017	VOIRIE - LIEU DIT LES BORNES	103 000,00	0,00	0
15/06/2017	PARCELLE AT0313 - 7 RUE DES MÉRUDIÈRES	113 500,00	0,00	0
15/06/2017	VOIRIE - PARCELLES HA0414 et HA0416	1,00	0,00	0
15/06/2017	PARCELLE LY0073 - LIEUDIT ST MITRE	1,00	0,00	0
<b>Mise à disposition</b>				
<b>Affectation</b>				

Modalités et date d'acquisition	Désignation du bien	Valeur d'acquisition (coût historique)	Cumul des amortissements	Durée de l'amortissement
Mises en concession ou affermage				
Divers				
30/03/2017	ECHANGE: PARCELLE KE826 KE827 KE829 KE830 LES MILLES	6 000,00	0,00	0
30/03/2017	ECHANGE: PARCELLE KE824 LES MILLES	13 000,00	0,00	0
25/04/2017	ECHANGE: PARCELLE IO0309 ZAC DES DEUX ORMES - 2875 RTE DE GALICE	22 500,00	0,00	0
22/05/2017	ATELIER CEZANNE NON SUIVI DE REALISATION	90 000,00	0,00	5
22/05/2017	ETUDES DSP DERNIER KILOMETRE NON SUIVI DE REALISATION	45 597,50	0,00	5
22/05/2017	ETUDES DSP DERNIER KILOMETRE NON SUIVI DE REALISATION	1 291,68	0,00	5
22/05/2017	DSP LOGISTIQUE DERNIER KM NON SUIVI DE REALISATION	2 691,00	0,00	5
22/05/2017	MUSEUM D'HISTOIRES NATURELLES - SAINT MITRE NON SUIVI DE REALISATION	14 717,74	0,00	5
13/06/2017	ECHANGE: PARCELLE IZ 0523 - Z.I LES MILLES	11 200,00	0,00	0
15/06/2017	DON: PARCELLE DR0221 - CAMPAGNE NEGRE	167 693,92	0,00	0
<b>TOTAL GENERAL</b>		<b>45 022 514,49</b>	<b>0,00</b>	

<b>IV – ANNEXES</b>	<b>IV</b>
<b>ELEMENTS DU BILAN</b>	
<b>VARIATION DU PATRIMOINE (article R. 2313-3 du CGCT) – SORTIES</b>	<b>A10.2</b>

**A10.2 – ETAT DES SORTIES DES BIENS D'IMMOBILISATIONS**

Modalités et date de sortie	Désignation du bien	Valeur d'acquisition (coût historique)	Durée de l'amort.	Cumul des amort. antérieurs	Valeur nette comptable au jour de la cession	Prix de cession	Plus ou moins values
Cessions à titre onéreux							
20/04/2017	IO243/IO236/IO194/IO293/IO294/IO298/IO299/IO300 - LA GRANDE THUMINE	491,10	0	0,00	491,10	2 250,00	1 758,90
21/04/2017	CITROEN SAXO 6229XM13	9 936,37	7	9 936,37	0,00	100,00	100,00
21/04/2017	CITROEN BERLINGO 9367WJ13	10 910,58	7	10 910,58	0,00	200,00	200,00
21/04/2017	FIAT DUCATO 8912WD13	20 423,18	8	20 423,18	0,00	800,00	800,00
21/04/2017	PEUGEOT BOX 2.2HDI 236AMH13 - VF3ZBRMFA17672701	18 431,74	7	18 431,74	0,00	1 874,00	1 874,00
21/04/2017	RENAULT KANGOO 1,9D 9879YT13	10 495,53	7	10 495,53	0,00	465,00	465,00
21/04/2017	RENAULT 8613QC13 - 1991 361	47 778,47	0	0,00	47 778,47	1 000,00	-46 778,47
21/04/2017	RENAULT MASTER 9746XC13	22 389,60	8	22 389,60	0,00	2 545,00	2 545,00
21/04/2017	PEUGEOT 306 2643VR13	10 394,66	7	10 394,66	0,00	300,00	300,00
21/04/2017	PEUGEOT PART 170C 636AEB13 - VF3GBWJYB96107910	10 959,04	7	10 959,04	0,00	1 738,00	1 738,00
29/05/2017	RENAULT KANGOO 1,9D 9893YT13	10 495,53	7	10 495,53	0,00	702,00	702,00
29/05/2017	PEUGEOT 106 3859VS13	10 097,97	7	10 097,97	0,00	171,00	171,00
29/05/2017	PEUGEOT 106 2070WL13	9 054,71	7	9 054,71	0,00	213,00	213,00
14/06/2017	LA PAULIANE 424 CH. DU VIADUC - EW0049	17 634,93	0	0,00	17 634,93	1 000,00	-16 634,93
12/07/2017	RUE MERINDOL N°7 - AS198 - LOTS 1-2-3-6	84 218,65	0	0,00	84 218,65	63 000,00	-21 218,65
28/08/2017	RENAULT BERLINGO HDI AC169ME - N°VF77G9HXC9J110641	24 916,27	7	24 916,27	0,00	2 315,00	2 315,00
28/08/2017	FORD 350 MJ TD90 5490ZB13	26 327,45	8	26 327,45	0,00	3 000,00	3 000,00
28/08/2017	RENAULT MODUS EXPRES. 184BEQ13 - N°VF1JPOFOH38057956	13 391,30	7	13 391,30	0,00	253,00	253,00
28/08/2017	RENAULT KANGOO 15D55 6161ZV13 - VF1FC09AF30143872	10 889,34	7	10 889,34	0,00	1 159,00	1 159,00
28/08/2017	RENAULT BERLINGO HDI AC173ME - N°VF77G9HXC9J118285	24 916,27	7	24 916,27	0,00	2 280,00	2 280,00
28/08/2017	CITROEN BERLINGO 6CV 930BTS13 - VF77G9HXC67031295	24 916,75	7	24 916,75	0,00	2 445,00	2 445,00
06/09/2017	TRACTEUR AGRICOLE FERRARI DEMONTE	2 216,00	8	0,00	2 216,00	2 216,00	0,00
12/09/2017	RENAULT TWINGO II EXP. AV441KJ - N°VF1CNBA0543772240	8 808,23	7	8 808,23	0,00	377,00	377,00
12/09/2017	RENAULT TWINGO 4CV 259ALN13 - VF1C06GN533877807	8 626,00	7	8 626,00	0,00	551,00	551,00
14/09/2017	VOIRIE	60,63	0	0,00	60,63	13 000,00	12 939,37
14/11/2017	ANCIENNE ECOLE CHASTEL - N°24-26	474 326,91	0	0,00	474 326,91	582 480,00	108 153,09
14/11/2017	ANCIENNE ECOLE CHASTEL - N°24-26-30	502 860,80	0	0,00	502 860,80	617 520,00	114 659,20
15/11/2017	PEUGEOT 206+ BV 460 HN	2 956,00	7	0,00	2 956,00	2 956,00	0,00
15/11/2017	PARCELLE ER004 CHEMIN DE LA CAPELASSE - LUYNES	2 150,00	0	0,00	2 150,00	2 150,00	0,00
04/12/2017	PEUGEOT EXPERT 3690XP13	10 202,32	7	10 202,32	0,00	551,00	551,00
06/12/2017	RENAULT TWINGO 4CV 662AMY13 - VF1C06GN534200957	8 626,00	7	8 626,00	0,00	2 350,00	2 350,00
06/12/2017	RENAULT TWINGO 4CV 428ANK13 - VF1C06GN534200964	8 626,00	7	8 626,00	0,00	3 000,00	3 000,00
06/12/2017	FIAT PUNTO 5P 4CV 624AYW13 - N°ZFA1880000935176	8 769,00	7	8 769,00	0,00	2 400,00	2 400,00
06/12/2017	TOYOTA AURIS CL089BG - SB1KS56E90E070851	20 497,95	7	14 640,00	5 857,95	6 787,16	929,21
07/12/2017	NISSAN MINI BOM SAT500 BS517BL - N°VWASFAF24B2123867	63 058,50	8	47 292,00	15 766,50	11 401,00	-4 365,50
14/12/2017	NISSAN CABSTAR 741ACF13	2 397,00	8	0,00	2 397,00	2 397,00	0,00
31/12/2017	CIMETIERES	143 148,84	0	0,00	143 148,84	196 666,68	53 517,84
31/12/2017	PEUGEOT 307 5P XLINE 893AKR13 - VF33C9HXC84055195	14 888,02	7	14 888,02	0,00	4 000,00	4 000,00

Modalités et date de sortie	Désignation du bien	Valeur d'acquisition (coût historique)	Durée de l'amort.	Cumul des amort. antérieurs	Valeur nette comptable au jour de la cession	Prix de cession	Plus ou moins values
Cessions à titre gratuit							
15/12/2017	CESSION A TITRE GRATUIT: FORD 120L S DRIVER 411VA13	17 141,35	8	17 141,35	0,00	0,00	0,00
Mise à disposition							
Affectation							
Mises en concession ou affermage							
Mise à la réforme							
Divers							
03/04/2017	ECHANGE AVEC SOULTE: PARCELLE KE824 LES MILLES	13 000,00	0	0,00	13 000,00	13 000,00	0,00
24/04/2017	REGUL. CESSION: CONSERVATOIRE DARIUS MILHAUD - HOTEL DE CAUMON	928,34	0	0,00	928,34	0,00	-928,34
25/04/2017	ECHANGE SANS SOULTE: IO243/IO236/IO194/IO293/IO294/IO298/IO299/IO300 - LA GRANDE THUMINE	499,15	0	0,00	499,15	22 500,00	22 000,85
06/06/2017	COMPTE 20: SUBV CENTRE HOSPITALIER - SCE ACCUEIL URGENCES	6 360,98	10	6 360,98	0,00	0,00	0,00
06/06/2017	COMPTE 20: SUBV HOPITAL ACCUEIL URGENCES - ANNUITE 2007	114 383,88	10	114 383,88	0,00	0,00	0,00
06/06/2017	COMPTE 20: SUBV HOPITAL MAISON SANTE - ANNUITE 2007	34 155,23	10	34 155,23	0,00	0,00	0,00
06/06/2017	COMPTE 20: SUBV ASSO GYM DU PAYS D'AIX - MATERIEL SPORTIF	6 544,00	5	6 544,00	0,00	0,00	0,00
06/06/2017	COMPTE 20: SUBV EQUIPEMENT ASSO MUCELTA	8 000,00	5	8 000,00	0,00	0,00	0,00
06/06/2017	COMPTE 20: SUBV EQUIPEMENT L'APACA	40 000,00	5	40 000,00	0,00	0,00	0,00
06/06/2017	COMPTE 20: SUBV EQUIPEMENT OMS - MOQUETTE	5 000,00	5	5 000,00	0,00	0,00	0,00
06/06/2017	COMPTE 20: RELEVES TOPOGRAPHIQUES 2012	19 176,56	5	19 176,56	0,00	0,00	0,00
06/06/2017	COMPTE 20: SUBV CENTRE HOSPITALIER - TERRAIN ZAC	1 900,25	10	1 900,25	0,00	0,00	0,00
06/06/2017	COMPTE 20: SUBV ASSO GYM RYTHMIQUE AIX - MOQUETTE GRS	4 800,00	5	4 800,00	0,00	0,00	0,00
06/06/2017	COMPTE 20: SUBV ENSOSP - PARTICIPATION 2007	700 000,00	10	700 000,00	0,00	0,00	0,00
06/06/2017	COMPTE 20: SUBV CENTRE HOSPITALIER - RENOV SCE NEUROLOGIE	4 641,80	10	4 641,80	0,00	0,00	0,00
06/06/2017	COMPTE 20: SUBV SMED ESTHETIQUE RESEAUX	62 439,39	10	62 439,39	0,00	0,00	0,00
06/06/2017	COMPTE 20: ETUDES PONT SUR ARC - NON SUIVI REAL.	59 800,00	5	59 800,00	0,00	0,00	0,00
06/06/2017	COMPTE 20: SUBV AIX MILLES TENNIS TABLE - MATERIEL ATHLETISME	9 345,00	5	9 345,00	0,00	0,00	0,00
06/06/2017	COMPTE 20: SUBV ASS SECONDE NATURE - EQUIPEMENT	16 000,00	5	16 000,00	0,00	0,00	0,00
06/06/2017	COMPTE 20: SUBV INSTITUT DE L'IMAGE - PROJECTEUR NUM + SON	34 846,00	5	34 846,00	0,00	0,00	0,00
06/06/2017	COMPTE 20: SUBV THEATRE AINSI DE SUITE - NVELLE SALLE	15 000,00	5	15 000,00	0,00	0,00	0,00
06/06/2017	COMPTE 20: SUBV THEATRE DU JEU DE PAUME - EQUIPEMENT	50 000,00	5	50 000,00	0,00	0,00	0,00
06/06/2017	COMPTE 20: SUBV ASS. ECLAIREURS DE France - EQUIPEMENT	4 500,00	5	4 500,00	0,00	0,00	0,00
06/06/2017	COMPTE 20: SUBV LUYNES SPORTS - EQUIPT CLUB HOUSE	3 000,00	5	3 000,00	0,00	0,00	0,00
06/06/2017	COMPTE 20: SUBV U3M - CITE U DE CUQUES - PARTICIPATION 2007	657 500,00	10	657 500,00	0,00	0,00	0,00
06/06/2017	COMPTE 20: SUBV FONTAINE OBSCURE - PARTICIPATION 2012	10 000,00	5	10 000,00	0,00	0,00	0,00
13/06/2017	ECHANGE SANS SOULTE: Z.I. LES MILLES	73,39	0	0,00	73,39	11 200,00	11 126,61

Modalités et date de sortie	Désignation du bien	Valeur d'acquisition (coût historique)	Durée de l'amort.	Cumul des amort. antérieurs	Valeur nette comptable au jour de la cession	Prix de cession	Plus ou moins values
31/12/2017	BFV: MATERIEL DE TRANSPORT BIENS FAIBLE VALEUR	1 714,45	1	1 714,45	0,00	0,00	0,00
31/12/2017	BFV: MATERIELS BUREAU INFORMATIQUE BIENS DE FAIBLE VALEUR	16 025,74	1	16 025,74	0,00	0,00	0,00
31/12/2017	BFV: AUTRES INSTALLATIONS MATERIELS BIENS DE FAIBLE VALEUR	70 148,12	1	70 148,12	0,00	0,00	0,00
31/12/2017	BFV: BIENS DE FAIBLE VALEUR - AUTRES BIENS MEUBLES	44 855,72	1	44 855,72	0,00	0,00	0,00
31/12/2017	BFV: MOBILIER DE FAIBLE VALEUR	130 028,30	1	130 028,30	0,00	0,00	0,00
31/12/2017	BFV: MATERIELS D'INCENDIE ET SECOURS CIVIL PLANS ET EXTINCTEURS	10 888,92	1	10 888,92	0,00	0,00	0,00
31/12/2017	BFV: BREVETS LICENCES CONCESSIONS BIENS FAIBLE VALEUR	6 401,65	1	6 401,65	0,00	0,00	0,00
31/12/2017	BFV: FRAIS ETUDES 2015 HOTEL BOADES - PLACE J. D'ARC - NON SUIVIS DE REAL.	996,00	1	996,00	0,00	0,00	0,00
31/12/2017	BFV: FRAIS ETUDES 2015 ECOLE JACQUES PREVERT - NON SUIVIS DE REAL.	813,60	1	813,60	0,00	0,00	0,00
<b>TOTAL GENERAL</b>		<b>3 882 195,46</b>					<b>268 948,18</b>

<b>IV – ANNEXES</b>	<b>IV</b>
<b>ELEMENTS DU BILAN</b> <b>OPERATIONS LIEES AUX CESSIONS</b>	<b>A10.3</b>

**A10.3 –OPERATIONS LIEES AUX CESSIONS**

Pour mémoire		Crédits ouverts (BP + DM)
Chapitre 024	Produits des cessions d'immobilisations	4 764 687,16

Produit des cessions		Réalizations
Compte 775	Produits des cessions d'immobilisations	1 585 312,84
Compte 675	Valeurs comptables des immobilisations cédées	1 316 364,66

<b>IV – ANNEXES</b>	<b>IV</b>
<b>ELEMENTS DU BILAN</b> <b>VARIATION DU PATRIMOINE (article L. 300-5 du code de l'urbanisme) – ENTREES</b>	<b>A10.4</b>

**A10.4– ETAT DES ENTREES D'IMMOBILISATIONS (L 300-5 du code de l'urbanisme)**

Modalités et date d'acquisition	Désignation du bien	Valeur d'acquisition (coût historique)	Cumul des amortissements	Durée de l'amortissement
Acquisitions à titre onéreux				
	Parcelle de terrain Route d'Avignon NH n° 255	1 775,00	0,00	0
	Parcelle de terrain La Touloubre MT n° 507	13 728,00	0,00	0
	Logement lot n° 709 + Parking lot n° 1099	37 790,00	0,00	0
	Logement lot n° 1059 Avenue de l'Europe CO n° 36	40 000,00	0,00	0
	Parcelles de terrain Four des Banés OP n° 609 à 612	15 000,00	0,00	0
	Parcelle de terrain Route de Galice CP n° 99	1 249 000,00	0,00	0
	Parcelle de terrain Pôle d'Activités HP n° 723	3 220,00	0,00	0
	Parcelle de terrain Rue du Lieutenant Parayre Route de Ventabren KR n° 41	9 130,00	0,00	0
	Parcelle de terrain Rue du Lieutenant Parayre Route de Ventabren KR n° 43	2 270,00	0,00	0
	Parcelle de terrain Rue du Lieutenant Parayre Route de Ventabren KR n° 40	270,00	0,00	0
Acquisitions à titre gratuit				
	Euro symbolique: Terrain Pôle d'Activités HP n° 638, 641, 642, 644, 646, 648	1,00	0,00	0
	Euro symbolique: Parcelle de terrain Moulin de la Pioline HZ n° 20	1,00	0,00	0
	Parcelles de terrain Pont de l Arc du Montaigné EW n° 175, 176, 177 et 180	0,00	0,00	0
	Euro symbolique: Parcelle de terrain Luynes HA n° 494 SEMEPA	1,00	0,00	0
	Euro symbolique: Parcelle de terrain Luynes HA n° 240 SEMEPA	1,00	0,00	0
	Euro symbolique: Parcelle de terrain Pôle d'Activités HP n° 722 et 725	1,00	0,00	0
	Brédasque / Ravanais LY n° 555,558,619, 620, 636, 638, 645 à 649, 658, 659, 717, 739, 770	1,00	0,00	0
	Euro symbolique: Parcelles de terrain Pôle d'Activités HP n° 236, 269, 284, 288 et 304	1,00	0,00	0
	Euro symbolique: Parcelle de terrain Pôle d'Activités HP n° 732	1,00	0,00	0
	Euro symbolique: Parcelle de terrain Quartier Saint Jérôme BX n° 323	1,00	0,00	0
	Euro symbolique: Parcelles de terrain Les Mille KE n° 775 et 776	1,00	0,00	0
	Euro symbolique: Parcelles de terrain Les Mille KE n° 778 et 779	1,00	0,00	0
	Euro symbolique: Parcelle de terrain Route d'Eguilles LY n° 593	1,00	0,00	0
Mise à disposition				
Affectation				
Mises en concession ou affermage				
Divers				
	Echange sans soulte: Terrain La Croix-Verte PS n° 171, 180, 181, 182, 185, 186, 189 et 192	2 946,60	0,00	0

Modalités et date d'acquisition	Désignation du bien	Valeur d'acquisition (coût historique)	Cumul des amortissements	Durée de l'amortissement
	Compensation par dation en paiement: Diverses parcelles cadastrées : AX n°104 et 108, BA n°23, etc...	0,00	0,00	0
	Compensation par dation en paiement: Parcelle de terrain + Bât. Indus.Quartier Maruège DB n°38, 177	0,00	0,00	0
<b>TOTAL GENERAL</b>		<b>1 375 141,60</b>	<b>0,00</b>	



<b>IV – ANNEXES</b>	<b>IV</b>
<b>ELEMENTS DU BILAN</b> <b>VARIATION DU PATRIMOINE (article L. 300-5 du code de l'urbanisme) – SORTIES</b>	<b>A10.5</b>

**A10.5 – ETAT DES SORTIES DES BIENS D'IMMOBILISATIONS (L. 300-5 du code de l'urbanisme)**

Modalités et date de sortie	Désignation du bien	Valeur d'acquisition (coût historique)	Durée de l'amort.	Cumul des amort. antérieurs	Valeur nette comptable au jour de la cession	Prix de cession	Plus ou moins values
Cessions à titre onéreux							
	Immeuble Lots 1, 2, 3 et 6 Remise + caves Rue Merendol AS n° 198	63 000,00	0	0,00	0,00	0,00	0,00
	Parcelle de terrain Chemin du Viaduc EW n° 182	1 000,00	0	0,00	0,00	0,00	0,00
	Parcelle de terrain Chemin des Piboules HY n° 289	13 000,00	0	0,00	0,00	0,00	0,00
	Immeuble d'habitation Rue Chastel AD n° 119	1 200 000,00	0	0,00	0,00	0,00	0,00
	Parcelle de terrain Chemin Lieu-dit La Capelasse ER n° 76	2 150,00	0	0,00	0,00	0,00	0,00
Cessions à titre gratuit							
Mise à disposition							
Affectation							
Mises en concession ou affermage							
Mise à la réforme							
Divers							
	Echange sans soulte: Terrain La Croix-Verte PS n° 172 à177	2 946,60	0	0,00	0,00	0,00	0,00
	Constitution de servitude de passage : Rue Chastel AD n° 120	0,00	0	0,00	0,00	0,00	0,00
	Cession de droit immobilier: Lieu-dit Poulasson PH n° 364 et 366	360,00	0	0,00	0,00	0,00	0,00
<b>TOTAL GENERAL</b>		<b>1 282 456,60</b>					<b>0,00</b>

<b>IV – ANNEXES</b>	<b>IV</b>
<b>ELEMENTS DU BILAN ETAT DES TRAVAUX EN REGIE (1)</b>	<b>A11</b>

## SECTION DE FONCTIONNEMENT

Article (2)	Libellé (2)	Dépenses Mandats émis	Recettes Titres émis
011	Charges à caractère général	0,00	
012	Charges de personnel, frais assimilés	0,00	
72	<i>Travaux en régie</i>		269 905,60
722	<i>IMMOBILISATIONS CORPORELLES</i>		269 905,60
<b>TOTAL GENERAL</b>		<b>0,00</b>	<b>269 905,60</b>

## SECTION D'INVESTISSEMENT

Article (2)	Libellé (2)	Montant (3)
20	<i>Immobilisations incorporelles</i>	0,00
21	<i>Immobilisations corporelles</i>	269 905,60
2151	<i>RESEAUX DE VOIRIE</i>	269 905,60
23	<i>Immobilisations en cours</i>	0,00
<b>TOTAL GENERAL</b>		<b>269 905,60</b>

(1) Les immobilisations créées par les services techniques de la collectivité sont enregistrées au coût de leur production. Ce dernier correspond au coût d'acquisition des matières consommées augmenté des charges directes de production (matériel et outillage acquis ou loués, frais de personnel, ...) à l'exclusion des frais financiers et des frais d'administration générale.

(2) Détailler les chapitres budgétaires par article conformément au plan de comptes appliqué par la commune ou l'établissement.

(3) Les montants à renseigner correspondent aux mandats émis imputés au chapitre 040.

<b>IV – ANNEXES</b>	<b>IV</b>
<b>ELEMENTS DU BILAN ETAT DES TRAVAUX EN REGIE</b>	<b>A11</b>

## RATIO

	Montant
Recettes 72 (I)	269 905,60
Recettes réelles de fonctionnement	222 410 337,66
Recettes 72 / Recettes réelles de fonctionnement	0,12 %

<b>IV – ANNEXES</b>	<b>IV</b>
<b>ELEMENTS DU BILAN</b>	
<b>EMPLOI DES CREDITS COMMUNAUTAIRES DANS LE CADRE DE LA SUBVENTION GLOBALE</b>	<b>A12</b>

**FONDS EUROPEENS RECUS ET REVERSES PAR LA COLLECTIVITE GESTIONNAIRE**  
(reproduire l'annexe par fonds européen géré)  
Libellé du fonds européen géré : Néant

**I – AU TITRE DES MESURES GERES SOUS FORME DE SUBVENTIONS GLOBALES**  
**RECETTES (fonds versés par l'Etat à la collectivité gestionnaire)**

Objet	Article (1)	Montant
	Néant	0,00
<b>TOTAL</b>		<b>0,00</b>

**DEPENSES (aides communautaires versées directement aux bénéficiaires)**  
En cas de recouvrement de sommes indues, les faire apparaître en dépenses négatives

Titre de la mesure	Bénéficiaires (nom de l'entreprise, de l'association, de la collectivité gestionnaire*)	Libellé de l'opération	Article (1)	Montant
			Néant	0,00
<b>Total des aides versées par la collectivité gestionnaire</b>				<b>0,00</b>

**DEPENSES JUSTIFIEES PAR LES BENEFICIAIRES (2)**

Titre de la mesure	Bénéficiaires (nom de l'entreprise, de l'association, de la collectivité gestionnaire**)	Libellé de l'opération	Emetteurs (3)	Date d'acquittement de la facture	Montant
					0,00

**II – AU TITRE DE L'ASSISTANCE TECHNIQUE\*\*\***  
**RECETTES**

Article (1)	Montant
Néant	0,00
<b>TOTAL</b>	<b>0,00</b>

**DEPENSES D'ASSISTANCE TECHNIQUE JUSTIFIEES PAR L'ORGANISME INTERMEDIAIRE (2)**

Mesure	Libellé de l'opération	Emetteurs (3)	Date d'acquittement de la facture	Montant
<b>TOTAL</b>				<b>0,00</b>

(1) A détailler conformément au plan de comptes.

(2) Les informations seront extraites de PRESAGE.

(3) Les justificatifs aux dépenses peuvent provenir de plusieurs émetteurs pour la même opération.

(\*) La collectivité gestionnaire (commune ou EPCI) peut être bénéficiaire des fonds lorsqu'elle est maître d'ouvrage.

(\*\*) Hors dépenses d'assistance technique.

(\*\*\*) Dans ce cas, la collectivité gestionnaire est bénéficiaire des fonds.

IV – ANNEXES	IV
ENGAGEMENTS HORS BILAN – ENGAGEMENTS DONNES ET RECUS EMPRUNTS GARANTIS PAR LA COMMUNE OU L'ETABLISSEMENT	B1.1

**B1.1 – ETAT DES EMPRUNTS GARANTIS PAR LA COMMUNE OU L'ETABLISSEMENT (art. L. 2313-1 6°, L. 5211-36 et L. 5711-1 du CGCT)**

Désignation du bénéficiaire	Année de mobilisation et profil d'amortissement de l'emprunt (1)		Objet de l'emprunt garanti	Organisme prêteur ou chef de file	Montant initial	Capital restant dû au 31/12/N	Durée résiduelle	Périodicité des remboursements (2)	Taux initial			Taux moyen constaté sur l'année (6)			Catégorie d'emprunt (7)	Indices ou devises pouvant modifier l'emprunt	Annuité garantie au cours de l'exercice	
	Année	Profil							Taux (3)	Index (4)	Taux actuariel (5)	Taux (3)	Index (4)	Niveau de taux			En intérêts (8)	En capital
<b>Total des emprunts contractés par des collectivités ou des EP (hors logements sociaux)</b>					<b>4 193 218,67</b>	<b>2 032 675,09</b>										<b>84 870,20</b>	<b>203 228,37</b>	
13 HABITAT	1997	X	404: MAPAD - Création de 45 Lits médicalisés	Crédit Foncier de France	1 189 102,33	62 016,13	0,83	A	V	EURIBOR 12M	5,008	V	EURIBOR 12M	1,310	A-1		2 016,16	91 889,13
CENTRE HOSPITALIER DU PAYS D AIX	2010	C	599: CAMSP - CONSTRUCTION (HOPITAL D'AIX)	Caisse des Dépôts et Consignations	707 126,40	536 237,56	22,50	T	F	FIXE	3,438	F	FIXE	3,396	A-1		18 713,65	23 570,88
PAYS D'AIX HABITAT METROPOLE	1998	P	439: Divers travaux et aménagements hors construction	Caisse Française de Financement Local	574 885,24	44 230,13	0,33	A	F	FIXE	5,105	V	EURIBOR 12M	0,338	A-1		291,97	42 151,34
PAYS D'AIX HABITAT METROPOLE	2007	P	561: Local d'activité de l'Etoile	Caisse des Dépôts et Consignations	349 970,00	184 183,37	9,25	A	V	L.E.P	3,919	V	L.E.P	1,450	A-1		2 956,24	19 695,42
PAYS D'AIX HABITAT METROPOLE	2008	P	582: JULES VERNE	Caisse Française de Financement Local	1 250 000,00	1 150 155,33	31,00	A	F	FIXE	5,022	F	FIXE	4,950	A-1		58 620,83	14 689,79
PAYS D'AIX HABITAT METROPOLE	2011	P	632: Prêt Compacté n°16 (Réhab 924 logts, Floréal, St Eutrope, TNT et Satellite, Belges)	Caisse des Dépôts et Consignations	122 134,70	55 852,57	4,42	T	F	FIXE	3,660	F	FIXE	3,611	A-1		2 271,35	11 231,81
<b>Total des emprunts autres que ceux contractés par des collectivités ou des EP (hors logements sociaux)</b>					<b>48 397 742,22</b>	<b>33 378 515,21</b>										<b>1 002 124,26</b>	<b>1 698 922,68</b>	

Désignation du bénéficiaire	Année de mobilisation et profil d'amortissement de l'emprunt (1)		Objet de l'emprunt garanti	Organisme prêteur ou chef de file	Montant initial	Capital restant dû au 31/12/N	Durée résiduelle	Périodicité des remboursements (2)	Taux initial			Taux moyen constaté sur l'année (6)			Catégorie d'emprunt (7)	Indices ou devises pouvant modifier l'emprunt	Annuité garantie au cours de l'exercice	
	Année	Profil							Taux (3)	Index (4)	Taux actuariel (5)	Taux (3)	Index (4)	Niveau de taux			En intérêts (8)	En capital
BELLEGARDE	2003	P	539: Sacré Coeur - Acquisition et réhabilitation d'immeuble	Crédit Coopératif	1 550 000,00	272 429,22	1,92	M	F	FIXE	4,645	F	FIXE	4,550	A-1		15 552,55	127 212,05
BELLEGARDE	2006	P	560: BELLEGARDE ASSOCIATION construction et rénovation au SACRE COEUR	Crédit Coopératif	800 000,00	261 749,68	3,67	M	F	FIXE	4,400	F	FIXE	4,400	A-1		13 024,28	62 819,98
L'ETOILE	2007	P	558: Maternité de l'Etoile - Restructuration plateau technique	DEXIA Crédit Local	2 100 000,00	1 347 992,76	10,00	T	V	EURIBOR 3M	1,245	V	EURIBOR 3M	0,243	A-1		3 471,74	96 287,17
LA NATIVITE	2003	P	522: Etabt. Scolaire La Nativité Constr.du Bât.B (La Beauvalle)	BNP Paribas	2 729 803,57	753 881,44	5,00	M	F	FIXE	5,964	F	FIXE	5,660	A-1		46 519,27	124 488,89
LOGIREM	2004	X	548: Constr.d'un F.P.A	Caisse des Dépôts et Consignations	6 143,95	0,00	0,00	A	F	FIXE	3,601	F	FIXE	3,600	A-1		20,78	579,32
LOGIREM	2004	X	549: F.P.A à la Zac - Constr.	Caisse des Dépôts et Consignations	47 061,04	4 127,94	0,50	A	F	FIXE	3,344	F	FIXE	3,350	A-1		272,09	3 994,07
NOUVEAU LOGIS PROVENCAL	2015	P	663-1: CROUS - Const 15 logts libres enseignants, chercheurs au Jas de Bouffan	La Banque Postale Crédit Entreprises	1 790 266,00	1 736 759,30	23,25	A	F	FIXE	2,156	F	FIXE	2,340	A-1		42 241,33	53 506,70
SACOGIVA	2003	P	540: LA MARGUERIDE - Acquis 154 Logts et 67 Garages	Caisse d'Epargne	3 012 342,66	1 322 267,68	11,00	A	V	EURIBOR 12M	2,023	V	EURIBOR 12M	0,370	A-1		5 397,93	116 647,76
SACOGIVA	2012	C	638: DOMAINE DE LA GRASSIE - Construction 42 logts libres	Caisse Régionale de Crédit Agricole	1 927 125,00	1 644 701,50	24,50	T	V	EURIBOR 3M	1,609	V	EURIBOR 3M	1,533	A-1		26 135,08	66 452,60
SACOGIVA	2013	P	641-1: LA MOLLE - réhabilitation d'un immeuble (siege social sacogiva)	Caisse d'Epargne	1 200 000,00	1 109 968,61	25,42	A	F	FIXE	4,065	F	FIXE	4,060	A-1		46 033,80	23 868,76
SACOGIVA	2015	P	662: GIONO SCHWEITZER LIBRES - Construction de 18 logts	Caisse Régionale de Crédit Agricole	1 595 000,00	1 463 647,46	17,92	A	F	FIXE	2,042	F	FIXE	2,100	A-1		32 576,38	66 358,71

Désignation du bénéficiaire	Année de mobilisation et profil d'amortissement de l'emprunt (1)		Objet de l'emprunt garanti	Organisme prêteur ou chef de file	Montant initial	Capital restant dû au 31/12/N	Durée résiduelle	Périodicité des remboursements (2)	Taux initial			Taux moyen constaté sur l'année (6)			Catégorie d'emprunt (7)	Indices ou devises pouvant modifier l'emprunt	Annuité garantie au cours de l'exercice	
	Année	Profil							Taux (3)	Index (4)	Taux actuariel (5)	Taux (3)	Index (4)	Niveau de taux			En intérêts (8)	En capital
SACOGIVA	2016	P	670: LA MOLLE - Réhabilitation d'un immeuble (bureaux Sacogiva)	Caisse d'Epargne	300 000,00	291 319,14	23,33	A	F	FIXE	2,599	F	FIXE	2,590	A-1		7 770,00	8 680,87
SACOGIVA	2016	F	671: PORTAGE FONCIER 2016	Caisse d'Epargne	8 000 000,00	8 000 000,00	1,92	A	F	FIXE	0,405	F	FIXE	0,400	A-1		32 177,78	0,00
SCI ADRIENNE RIFFART	2003	C	537: La Nativité - Constr. Bât.A de salles Polyvalentes " Beauvalle	Crédit Coopératif	565 000,00	29 772,79	0,67	T	F	FIXE	5,100	F	FIXE	4,800	A-1		2 620,02	39 696,96
SCI ADRIENNE RIFFART	2015	P	661: ETABLISSEMENT SCOLAIRE LA NATIVITE - Construction d'un gymnase	Société Marseillaise de Crédit	2 000 000,00	1 190 579,20	14,00	M	F	FIXE	1,592	F	FIXE	1,250	A-1		14 853,08	51 565,50
SCI MATERNITE L'ETOILE	2007	P	557: Maternité l'ETOILE - SCI	DEXIA Crédit Local	2 000 000,00	769 692,27	4,17	A	F	FIXE	4,052	F	FIXE	3,790	A-1		34 382,31	137 492,76
SEMEPA	2004	P	545: Parking Rotonde	Société Générale	15 000 000,00	11 989 496,97	16,50	A	F	FIXE	5,156	F	FIXE	5,150	A-1		639 888,23	435 517,07
SEMEPA	2007	C	567: Mignet - Extension du parking	Société Générale	3 500 000,00	1 076 923,09	3,92	T	F	FIXE	4,671	F	FIXE	2,840	A-1		35 355,62	269 230,80
STE BERNADETTE	2004	P	542: Ecole Maternelle aux Milles - Construction	Caisse d'Epargne	275 000,00	113 206,16	6,25	A	V	EURIBOR 12M	2,963	V	EURIBOR 12M	2,959	A-1		3 831,99	14 522,71
<b>Total des emprunts contractés pour des opérations de logement social</b>					<b>268 819 311,47</b>	<b>178 195 590,41</b>											<b>2 844 213,13</b>	<b>9 297 017,26</b>
13 HABITAT	1989	P	357: Résidence Les Prairies - Zac St Joseph - 96 logts	Caisse des Dépôts et Consignations	3 217 504,50	1 440 639,39	8,00	A	V	LIVRETA	5,206	V	LIVRETA	1,900	A-1		15 272,36	161 348,59
13 HABITAT	1991	P	358: Zac St Joseph	Caisse des Dépôts et Consignations	2 559 552,68	1 229 746,00	9,17	A	F	FIXE	6,144	V	LIVRETA	1,900	A-1		17 072,66	124 208,18
13 HABITAT	2009	P	570: ARC DE MEYRAN - Const 32 logts étudiants (PLS)	Caisse des Dépôts et Consignations	723 164,28	582 709,58	21,58	A	V	LIVRETA	3,358	V	LIVRETA	1,900	A-1		11 473,91	21 180,42
13 HABITAT	2009	P	571: ARC DE MEYRAN - Const 32 logts étudiants (PLS foncier)	Caisse des Dépôts et Consignations	185 637,11	169 710,39	41,58	A	V	LIVRETA	3,337	V	LIVRETA	1,900	A-1		3 274,41	2 627,06

Désignation du bénéficiaire	Année de mobilisation et profil d'amortissement de l'emprunt (1)		Objet de l'emprunt garanti	Organisme prêteur ou chef de file	Montant initial	Capital restant dû au 31/12/N	Durée résiduelle	Périodicité des remboursements (2)	Taux initial			Taux moyen constaté sur l'année (6)			Catégorie d'emprunt (7)	Indices ou devises pouvant modifier l'emprunt	Annuité garantie au cours de l'exercice	
	Année	Profil							Taux (3)	Index (4)	Taux actuariel (5)	Taux (3)	Index (4)	Niveau de taux			En intérêts (8)	En capital
13 HABITAT	2009	P	572: ARC DE MEYRAN - Const 32 logts étudiants (PEX)	Caisse des Dépôts et Consignations	709 995,29	612 244,04	31,58	A	V	LIVRETA	2,049	V	LIVRETA	1,550	A-1		9 717,57	14 695,52
13 HABITAT	2010	P	603: RESIDENCE LES GAZELLES CITE UNIVERSITAIRE INTER. 80 LOGEMENTS PLS	Caisse des Dépôts et Consignations	1 031 655,15	885 913,92	23,92	A	V	LIVRETA	2,021	V	LIVRETA	1,750	A-1		16 019,80	29 503,46
13 HABITAT	2010	P	604: RESIDENCE LES GAZELLES PLS COMPLEMENTAIRE	Caisse des Dépôts et Consignations	446 654,70	54 539,59	23,92	A	V	LIVRETA	1,855	V	LIVRETA	1,350	A-1		762,12	1 913,53
13 HABITAT	2012	P	610: LES PRAIRIES - Acqu. 96 logts auprès de SNI	Caisse des Dépôts et Consignations	1 998 191,25	1 789 287,54	29,17	A	V	LIVRETA	1,547	V	LIVRETA	1,350	A-1		24 805,07	48 124,85
ALJEPA	2006	P	559: FOYER CLUB DES JEUNES TRAVAILLEURS - FCJT	URCIL-ANPEEC	34 200,00	3 089,12	0,67	A	F	FIXE	1,499	F	FIXE	1,500	A-1		91,99	3 043,47
ALJEPA	2008	P	573: FOYER-CLUB DES JEUNES TRAVAILLEURS DE PROVENCE - Réhabilitation 23 logts	Groupement Interprofessionnel pour la Construction	49 500,00	20 690,56	5,92	A	F	FIXE	1,001	F	FIXE	1,000	A-1		240,21	3 329,92
DIVERS ORGANISMES PRIVES	1998	P	438: ALPA - Maréchal Foch - 14 Logts pour personnes âgées	C.I.L.	94 518,39	0,00	0,00	A	F	FIXE	0,959	F	FIXE	1,000	A-1		53,05	5 305,39
DOMICIL	1987	C	302: La Rotonde de l'Aune Constr. 68 logts PLA	Caisse des Dépôts et Consignations	4 263 999,01	707 389,29	3,25	A	V	LIVRETA	4,075	V	EURIBOR 3M	0,000	A-1		0,00	202 111,24
DOMICIL	1987	C	303: Les Toits de l'Aune 81 logts	Caisse des Dépôts et Consignations	143 402,69	25 672,08	3,25	A	V	LIVRETA	4,904	V	EURIBOR 3M	0,000	A-1		0,00	7 334,88
DOMICIL	1988	C	304: La Rotonde de l'Aune 23 logts PLA	Caisse des Dépôts et Consignations	1 457 143,38	260 859,14	3,25	A	V	LIVRETA	4,937	V	EURIBOR 3M	0,000	A-1		0,00	74 531,16
DOMICIL	1988	C	305: La Rotonde de l'Aune - Const. 20 logts PLA	Caisse des Dépôts et Consignations	1 311 158,35	234 724,74	3,25	A	V	LIVRETA	4,938	V	EURIBOR 3M	0,000	A-1		0,00	67 064,20



Désignation du bénéficiaire	Année de mobilisation et profil d'amortissement de l'emprunt (1)		Objet de l'emprunt garanti	Organisme prêteur ou chef de file	Montant initial	Capital restant dû au 31/12/N	Durée résiduelle	Périodicité des remboursements (2)	Taux initial			Taux moyen constaté sur l'année (6)			Catégorie d'emprunt (7)	Indices ou devises pouvant modifier l'emprunt	Annuité garantie au cours de l'exercice	
	Année	Profil							Taux (3)	Index (4)	Taux actuariel (5)	Taux (3)	Index (4)	Niveau de taux			En intérêts (8)	En capital
DOMICIL	2011	C	637: Prêt compacté n° 12 : réaménagement de 4 emprunts (Les Toits de L'Aune et La Vivaraie)	Caisse des Dépôts et Consignations	1 297 177,53	454 012,09	3,25	T	V	EURIBOR 3M	0,489	V	EURIBOR 3M	0,000	A-1		0,00	129 717,76
DOMICIL	2016	P	669: ROTONDE DE L'AUNE - Réhabilitation 111 logts	Caisse des Dépôts et Consignations	477 409,00	477 409,00	24,00	A	V	LIVRETA	1,350	V	LIVRETA	1,350	A-1		0,00	0,00
ERILIA	1991	P	375B: Arts et Métiers 70 Logements 2ème Tranche	Caisse des Dépôts et Consignations	76 581,39	36 379,52	8,58	A	V	LIVRETA	5,770	V	LIVRETA	2,050	A-1		823,58	3 794,95
ERILIA	1992	P	376: La Closeraie Zac St Jean 41 log.	Caisse des Dépôts et Consignations	3 202 484,52	1 589 464,38	11,25	A	V	LIVRETA	5,208	V	LIVRETA	1,950	A-1		33 627,47	135 020,94
ERILIA	1995	P	377: Campagne Nègre 144 log.	Caisse des Dépôts et Consignations	4 719 660,36	1 349 527,06	10,50	A	V	LIVRETA	4,311	V	LIVRETA	1,951	A-1		28 764,88	124 679,92
FAMILLE ET PROVENCE	1979	X	240: Les Abeilles - Foyer jeunes travailleurs - Compl. de financement	Caisse des Dépôts et Consignations	10 823,88	0,00	0,00	A	F	FIXE	3,273	F	FIXE	3,350	A-1		16,58	494,64
FAMILLE ET PROVENCE	1981	X	241: Foyer personnes âgées	Caisse des Dépôts et Consignations	32 334,44	2 907,42	1,75	A	F	FIXE	3,245	F	FIXE	3,350	A-1		143,74	1 383,44
FAMILLE ET PROVENCE	1988	P	246: Av. Gaston Berger - Const 40 logts étudiants	Caisse des Dépôts et Consignations	1 448 265,66	377 908,61	4,17	A	V	LIVRETA	4,941	V	LIVRETA	1,224	A-1		18 857,98	66 917,34
FAMILLE ET PROVENCE	1988	P	247: Av. Gaston Berger - Const. 74 logts étudiants	Caisse des Dépôts et Consignations	2 664 808,82	695 351,78	4,17	A	V	LIVRETA	4,941	V	LIVRETA	1,224	A-1		34 698,68	123 127,91
FAMILLE ET PROVENCE	1988	P	248: Av. Gaston Berger - Const 151 logts étudiants	Caisse des Dépôts et Consignations	1 829 388,21	477 358,20	4,50	A	V	LIVRETA	4,941	V	LIVRETA	1,224	A-1		23 299,91	84 527,17
FAMILLE ET PROVENCE	1988	P	249: Av. Gaston Berger - Const 151 logts étudiants	Caisse des Dépôts et Consignations	2 744 082,31	716 037,32	4,75	A	V	LIVRETA	4,974	V	LIVRETA	1,224	A-1		32 987,26	126 790,75
FAMILLE ET PROVENCE	1988	P	250: Av. Gaston Berger - Const 151 logts étudiants	Caisse des Dépôts et Consignations	2 729 728,63	712 291,90	4,75	A	V	LIVRETA	4,974	V	LIVRETA	1,224	A-1		32 814,71	126 127,54

Désignation du bénéficiaire	Année de mobilisation et profil d'amortissement de l'emprunt (1)		Objet de l'emprunt garanti	Organisme prêteur ou chef de file	Montant initial	Capital restant dû au 31/12/N	Durée résiduelle	Périodicité des remboursements (2)	Taux initial			Taux moyen constaté sur l'année (6)			Catégorie d'emprunt (7)	Indices ou devises pouvant modifier l'emprunt	Annuité garantie au cours de l'exercice	
	Année	Profil							Taux (3)	Index (4)	Taux actuariel (5)	Taux (3)	Index (4)	Niveau de taux			En intérêts (8)	En capital
FAMILLE ET PROVENCE	1990	P	251: ENSAM - Logts et garages	Caisse des Dépôts et Consignations	1 649 586,02	531 169,71	5,67	A	V	LIVRETA	5,590	V	LIVRETA	2,050	A-1		12 690,92	87 899,52
FAMILLE ET PROVENCE	1991	P	252: ENSAM - Logts et garages	Caisse des Dépôts et Consignations	1 162 165,66	433 123,61	6,75	A	V	LIVRETA	5,797	V	LIVRETA	2,050	A-1		10 138,33	61 428,99
FAMILLE ET PROVENCE	1991	P	253: Les Abeilles - Extension du foyer	C.D.C. - C.E.	286 187,36	127 101,25	7,00	A	V	LIVRETA	5,716	V	LIVRETA	2,050	A-1		3 161,43	14 226,55
FAMILLE ET PROVENCE	1998	P	254B: La Victorine - ZAC du Jas de Bouffan - Const. 76 logts	Caisse des Dépôts et Consignations	4 010 670,97	1 845 141,52	12,75	A	V	LIVRETA	5,234	V	LIVRETA	1,936	A-1		37 218,76	123 561,99
FAMILLE ET PROVENCE	1993	P	257: Zac des deux Ormes 66 log. l'ESPADON	Caisse des Dépôts et Consignations	3 613 925,91	1 715 886,91	10,92	A	F	FIXE	5,796	F	FIXE	3,426	A-1		61 391,18	121 240,71
FAMILLE ET PROVENCE	1998	P	408: Propriété QUILIGHINI - 42 Log+ 80 Garages	Caisse des Dépôts et Consignations	305 873,71	156 525,89	18,75	A	V	LIVRETA	3,087	V	LIVRETA	1,541	A-1		2 482,19	7 257,56
FAMILLE ET PROVENCE	2008	P	564: Encagnane Zup 408 - Réhab 164 logts (tranche 2)	Caisse des Dépôts et Consignations	294 699,15	161 129,32	10,58	A	V	LIVRETA	2,579	V	LIVRETA	1,200	A-1		2 128,13	16 215,06
FAMILLE ET PROVENCE	2008	P	565: Les Paquerettes Encagnane réhabilitation logements	Caisse des Dépôts et Consignations	83 878,20	45 861,14	10,58	A	V	LIVRETA	2,577	V	LIVRETA	1,200	A-1		605,72	4 615,18
FAMILLE ET PROVENCE	2012	P	607: ENCAGNANE 3eme Tranche : Espigaou, Nautilus, Argelas - Amel. 245 logts locatifs sociaux	Caisse des Dépôts et Consignations	552 726,90	463 638,67	20,75	A	V	LIVRETA	2,398	V	LIVRETA	1,343	A-1		6 381,91	18 333,05
FAMILLE ET PROVENCE	2013	P	611: VAL ST ANDRE - Amélioration de 250 logts	Caisse des Dépôts et Consignations	413 407,35	358 892,92	20,17	A	V	LIVRETA	1,667	V	LIVRETA	1,350	A-1		5 043,47	14 697,84
FAMILLE ET PROVENCE	2014	P	644: CHASSERIAUD - Const 11 logts étudiants (PLS)	Caisse des Dépôts et Consignations	105 027,75	97 609,02	26,83	A	V	LIVRETA	1,774	V	LIVRETA	1,860	A-1		1 864,21	2 617,41
FAMILLE ET PROVENCE	2014	P	644-1: CHASSERIAUD - Const 11 logts étudiants (PLS)	Caisse des Dépôts et Consignations	72 907,65	67 698,09	26,83	A	V	LIVRETA	1,712	V	LIVRETA	1,790	A-1		1 244,66	1 835,91

Désignation du bénéficiaire	Année de mobilisation et profil d'amortissement de l'emprunt (1)		Objet de l'emprunt garanti	Organisme prêteur ou chef de file	Montant initial	Capital restant dû au 31/12/N	Durée résiduelle	Périodicité des remboursements (2)	Taux initial			Taux moyen constaté sur l'année (6)			Catégorie d'emprunt (7)	Indices ou devises pouvant modifier l'emprunt	Annuité garantie au cours de l'exercice	
	Année	Profil							Taux (3)	Index (4)	Taux actuariel (5)	Taux (3)	Index (4)	Niveau de taux			En intérêts (8)	En capital
FAMILLE ET PROVENCE	2014	P	645: ESPADON DAUPHIN - REQUALIFICATION DES ESPACES EXTERIEURS	Caisse des Dépôts et Consignations	509 590,80	442 078,63	16,75	A	V	LIVRETA	1,353	V	LIVRETA	1,350	A-1		6 278,54	22 998,53
FAMILLE ET PROVENCE	2014	P	654: LOU RIGAUO - Const 2 logts PLAI	Caisse des Dépôts et Consignations	75 132,00	70 228,21	36,83	A	V	LIVRETA	0,541	V	LIVRETA	0,550	A-1		395,64	1 706,24
FAMILLE ET PROVENCE	2016	P	667-1: LA HAUTE DURANNE - CONST. 95 LOGTS PLS (PRET CPLS)	Caisse des Dépôts et Consignations	2 076 866,55	1 973 021,40	40,33	A	V	LIVRETA	1,860	V	LIVRETA	1,860	A-1		0,00	0,00
FAMILLE ET PROVENCE	2016	P	667-2: LA HAUTE DURANNE - CONST. 95 LOGTS PLS	Caisse des Dépôts et Consignations	2 339 907,75	2 222 911,80	40,33	A	V	LIVRETA	1,860	V	LIVRETA	1,860	A-1		0,00	0,00
FAMILLE ET PROVENCE	2016	P	667-3: LA HAUTE DURANNE - CONST. 95 LOGTS PLS (FONCIER)	Caisse des Dépôts et Consignations	1 116 575,55	1 060 744,95	50,33	A	V	LIVRETA	1,863	V	LIVRETA	1,860	A-1		0,00	0,00
FAMILLE ET PROVENCE	2016	P	668-1: JAS DE BOUFFAN - Rehab. 733 logements	Caisse des Dépôts et Consignations	991 497,60	862 603,65	20,33	A	V	LIVRETA	1,350	V	LIVRETA	1,350	A-1		0,00	0,00
FAMILLE ET PROVENCE	2016	P	668-2: JAS DE BOUFFAN - Réhab. 733 logts (eco-prêt)	Caisse des Dépôts et Consignations	2 291 966,10	1 994 010,30	19,33	A	V	LIVRETA	0,300	V	LIVRETA	0,300	A-1		0,00	0,00
FAMILLE ET PROVENCE	2017	P	683: ENCAGNANE II - Réhab. 245 logts sociaux (PAM ECO)	Caisse des Dépôts et Consignations	1 514 827,35	1 514 827,35	25,33	A	V	LIVRETA	0,478	V	LIVRETA	0,500	A-1		0,00	0,00
FONCIERE D'HABITAT ET HUMANISME	2013	P	639: 31 Rue Emeric David - Réhab 2 logts PEX	Caisse des Dépôts et Consignations	27 000,00	24 687,08	30,25	A	V	LIVRETA	1,454	V	LIVRETA	1,350	A-1		341,89	637,98
FONCIERE D'HABITAT ET HUMANISME	2014	P	652: CEZANNE - Const d'une Maison relais 25 logts PLAI	Caisse des Dépôts et Consignations	297 000,00	277 228,08	36,83	A	V	LIVRETA	0,561	V	LIVRETA	0,550	A-1		1 561,82	6 739,56
FONCIERE D'HABITAT ET HUMANISME	2017	P	679: 12 RUE DES EPINEAUX - Acquisition 5 logts PLAI	Caisse des Dépôts et Consignations	90 000,00	90 000,00	19,08	A	V	LIVRETA	1,050	V	LIVRETA	1,050	A-1		0,00	0,00
HABITAT MARSEILLE PROVENCE	1997	P	413: Réalis ens immob locatif pôle activ Milles	Caisse des Dépôts et Consignations	989 867,77	491 467,67	11,75	A	F	FIXE	4,262	V	LIVRETA	2,050	A-1		10 910,20	40 737,28

Désignation du bénéficiaire	Année de mobilisation et profil d'amortissement de l'emprunt (1)		Objet de l'emprunt garanti	Organisme prêteur ou chef de file	Montant initial	Capital restant dû au 31/12/N	Durée résiduelle	Périodicité des remboursements (2)	Taux initial			Taux moyen constaté sur l'année (6)			Catégorie d'emprunt (7)	Indices ou devises pouvant modifier l'emprunt	Annuité garantie au cours de l'exercice	
	Année	Profil							Taux (3)	Index (4)	Taux actuariel (5)	Taux (3)	Index (4)	Niveau de taux			En intérêts (8)	En capital
ICF SUD-EST MEDITERRANEE	2014	P	646: 6 BIS AV DES BELGES - Acqu. amelioration 47 logts PLUS	Caisse des Dépôts et Consignations	2 155 437,00	2 005 116,67	31,50	A	V	LIVRETA	1,595	V	LIVRETA	1,350	A-1		27 821,92	55 766,11
ICF SUD-EST MEDITERRANEE	2016	P	672: LES BELGES 2 - ACQUISITION - AMELIORATION 5 LOGTS	Caisse des Dépôts et Consignations	556 216,65	556 216,65	29,00	A	V	LIVRETA	1,772	V	LIVRETA	1,860	A-1		0,00	0,00
IMMOBILIERE MEDITERRANEE	2010	P	594: LE CLOS DE MEDICIS (LA DURANNE) Acquisition de 25 Logements Collectifs PLS	Caisse des Dépôts et Consignations	573 322,05	535 786,41	24,17	A	V	LIVRETA	3,397	V	LIVRETA	1,910	A-1		10 550,07	16 573,62
IMMOBILIERE MEDITERRANEE	2010	P	595: LE CLOS DE MEDICIS - Acqu 25 logts collectifs PLS Foncier	Caisse des Dépôts et Consignations	242 534,25	247 179,07	44,17	A	V	LIVRETA	3,390	V	LIVRETA	1,910	A-1		4 786,72	3 434,75
IMMOBILIERE MEDITERRANEE	2010	P	596: LE CLOS DE MEDICIS - Acqu 25 logts collectifs PLS Construction	Caisse des Dépôts et Consignations	275 856,30	272 661,60	34,17	A	V	LIVRETA	3,276	V	LIVRETA	1,800	A-1		5 007,72	5 545,15
INSTITUT DES PARONS	2011	P	593: Les PARONS institut : foyer de vie l'OUSTALET	Caisse des Dépôts et Consignations	2 911 500,00	2 582 298,78	29,33	T	F	FIXE	3,188	F	FIXE	3,426	A-1		90 337,04	87 535,56
INSTITUT DES PARONS	2014	P	647: FOYER D'HEBERGEMENT - Construction du nouveau foyer 22 places (PLS)	Caisse des Dépôts et Consignations	759 506,85	756 995,10	33,83	T	V	LIVRETA	1,867	V	LIVRETA	1,847	A-1		14 240,00	22 264,56
INSTITUT DES PARONS	2014	P	647-1: FOYER D'HEBERGEMENT - Construction du nouveau foyer 22 places PLS (PRET PHARE)	Caisse des Dépôts et Consignations	567 721,80	561 973,88	33,83	T	V	LIVRETA	1,357	V	LIVRETA	1,343	A-1		7 687,30	16 528,64
INSTITUT DES PARONS	2015	P	660: FOYER D'HEBERGEMENT - Construction du nouveau foyer 22 places PLS (prêt complémentaire)	Caisse des Dépôts et Consignations	158 925,60	164 634,72	34,75	T	V	LIVRETA	1,636	V	LIVRETA	1,860	A-1		0,00	0,00

Désignation du bénéficiaire	Année de mobilisation et profil d'amortissement de l'emprunt (1)		Objet de l'emprunt garanti	Organisme prêteur ou chef de file	Montant initial	Capital restant dû au 31/12/N	Durée résiduelle	Périodicité des remboursements (2)	Taux initial			Taux moyen constaté sur l'année (6)			Catégorie d'emprunt (7)	Indices ou devises pouvant modifier l'emprunt	Annuité garantie au cours de l'exercice	
	Année	Profil							Taux (3)	Index (4)	Taux actuariel (5)	Taux (3)	Index (4)	Niveau de taux			En intérêts (8)	En capital
LOGIREM	1978	X	291: JAS DE BOUFFAN - Const. 421 logts Réajust. Financement	Caisse des Dépôts et Consignations	643 426,32	27 775,31	0,50	A	F	FIXE	2,514	F	FIXE	2,950	A-1		1 615,26	26 979,38
LOGIREM	1982	P	294: La Tarentelle Réajut. Financement	Caisse des Dépôts et Consignations	65 508,87	7 290,54	1,67	A	V	LIVRETA	7,148	V	LIVRETA	2,050	A-1		224,43	3 657,61
LOGIREM	1981	P	295: La Tarentelle 2 acompte	Caisse des Dépôts et Consignations	2 683 459,00	23 168,32	0,17	A	V	LIVRETA	6,134	V	LIVRETA	2,050	A-1		950,83	23 213,72
LOGIREM	1984	P	296: Les Hameaux de Martely 23 log.	Caisse des Dépôts et Consignations	1 448 265,66	264 428,87	3,17	A	V	LIVRETA	7,083	V	LIVRETA	2,050	A-1		6 785,63	66 577,63
LOGIREM	2008	P	566: JAS DE BOUFFAN - Réhabilitation Bât D (27 logts)	Caisse des Dépôts et Consignations	342 211,95	240 647,70	15,17	A	V	LIVRETA	3,447	V	LIVRETA	1,200	A-1		3 050,61	13 569,72
LOGIREM	2013	P	640: JAS DE BOUFFAN - REHABILITATION 302 LOGTS	Caisse des Dépôts et Consignations	305 856,00	295 402,42	22,50	A	V	LIVRETA	1,622	V	LIVRETA	1,350	A-1		4 134,97	10 891,42
NOUVEAU LOGIS PROVENCAL	2015	P	663-2: CROUS - Constr 120 logts étudiants PLS au Jas de Bouffan	Caisse des Dépôts et Consignations	1 397 704,05	1 360 906,79	27,08	A	V	LIVRETA	1,850	V	LIVRETA	1,860	A-1		26 466,53	36 797,27
NOUVEAU LOGIS PROVENCAL	2015	P	663-3: CROUS - Const 120 logts étudiants CPLS au Jas de Bouffan	Caisse des Dépôts et Consignations	170 188,20	165 707,67	27,08	A	V	LIVRETA	1,826	V	LIVRETA	1,860	A-1		2 658,58	4 480,53
OEUVRE DES PRISONS	2015	P	653: CHRS JEAN POLIDORI - Extension du centre d'hébergement (PLAI)	Caisse des Dépôts et Consignations	90 000,00	81 429,13	17,25	A	V	LIVRETA	0,573	V	LIVRETA	0,550	A-1		472,08	4 403,34
PACT DES BOUCHES DU RHONE	2015	P	657-1: LES PRYTHANES II - Const 9 logts PLAI (Construction)	Caisse des Dépôts et Consignations	276 485,40	276 485,40	38,00	A	V	LIVRETA	0,550	V	LIVRETA	0,550	A-1		1 541,56	0,00
PACT DES BOUCHES DU RHONE	2015	P	657-2: LES PRYTHANES II - Const 9 logts PLAI (Foncier)	Caisse des Dépôts et Consignations	118 493,55	118 493,55	48,00	A	V	LIVRETA	0,550	V	LIVRETA	0,550	A-1		660,67	0,00
PAYS D'AIX HABITAT METROPOLE	1991	P	109: LE PARADOU - Extension foyer	Caisse des Dépôts et Consignations	498 032,49	229 600,58	9,75	A	V	LIVRETA	5,206	V	LIVRETA	1,700	A-1		1 431,16	23 687,50

Désignation du bénéficiaire	Année de mobilisation et profil d'amortissement de l'emprunt (1)		Objet de l'emprunt garanti	Organisme prêteur ou chef de file	Montant initial	Capital restant dû au 31/12/N	Durée résiduelle	Périodicité des remboursements (2)	Taux initial			Taux moyen constaté sur l'année (6)			Catégorie d'emprunt (7)	Indices ou devises pouvant modifier l'emprunt	Annuité garantie au cours de l'exercice	
	Année	Profil							Taux (3)	Index (4)	Taux actuariel (5)	Taux (3)	Index (4)	Niveau de taux			En intérêts (8)	En capital
PAYS D'AIX HABITAT METROPOLE	1995	P	199: Le Sextius Réhabilitation 78 log.	URCIL-ANPEEC	68 602,06	7 328,88	0,00	A	F	FIXE	1,282	F	FIXE	1,500	A-1		218,24	7 220,57
PAYS D'AIX HABITAT METROPOLE	1997	P	432: LA GLYCERINE - Construct 52 logts	URCIL-ANPEEC	121 959,21	13 029,10	0,00	A	F	FIXE	1,501	F	FIXE	1,500	A-1		387,98	12 836,56
PAYS D'AIX HABITAT METROPOLE	1997	P	433: STE VICTOIRE - Construct 56 logts	URCIL-ANPEEC	152 449,02	16 286,39	0,00	A	F	FIXE	1,495	F	FIXE	1,500	A-1		484,98	16 045,70
PAYS D'AIX HABITAT METROPOLE	2001	P	487: Pont de l'Arc - Acquisition foncière (PLALM Foncier)	Caisse des Dépôts et Consignations	236 474,34	198 638,69	33,83	A	V	LIVRETA	3,797	V	LIVRETA	1,550	A-1		3 176,41	6 290,77
PAYS D'AIX HABITAT METROPOLE	2001	P	488: Pont de l'Arc - Acquisition foncière - (PLA Foncier)	Caisse des Dépôts et Consignations	448 700,60	386 515,18	33,83	A	V	LIVRETA	4,297	V	LIVRETA	1,250	A-1		2 914,23	12 767,34
PAYS D'AIX HABITAT METROPOLE	2007	P	489: CORSY - Réhabilitation 225 Logts	Caisse des Dépôts et Consignations	466 898,00	176 133,14	4,67	A	V	LIVRETA	3,384	V	LIVRETA	1,400	A-1		2 938,80	33 781,06
PAYS D'AIX HABITAT METROPOLE	2007	P	509: CORSY - Réhabilitation 4ème Tranche	Caisse des Dépôts et Consignations	951 558,00	537 162,83	9,67	A	V	LIVRETA	3,387	V	LIVRETA	1,400	A-1		8 216,39	49 722,27
PAYS D'AIX HABITAT METROPOLE	1978	P	52: Le Paradou - Constr. Logts Foyer	Caisse des Dépôts et Consignations	27 806,70	2 394,07	2,25	A	F	FIXE	1,000	F	FIXE	1,000	A-1		31,76	782,30
PAYS D'AIX HABITAT METROPOLE	2001	P	526: LE JULES VERNE - Acquis.et Amélioration 94 Logts	Caisse des Dépôts et Consignations	5 562 657,77	3 195 775,99	14,00	A	V	L.E.P	4,633	V	L.E.P	1,800	A-1		80 613,86	234 601,20
PAYS D'AIX HABITAT METROPOLE	2001	P	527: BEISSON - Réhab. Renouv. Urbain	Caisse des Dépôts et Consignations	1 424 683,63	704 478,68	9,00	A	V	LIVRETA	2,405	V	LIVRETA	0,750	A-1		5 790,56	67 595,85
PAYS D'AIX HABITAT METROPOLE	1977	P	54: LE PARADOU - Construction 40 logts	Caisse des Dépôts et Consignations	14 452,17	833,73	1,75	A	F	FIXE	0,000	F	FIXE	1,000	A-1		12,44	410,65
PAYS D'AIX HABITAT METROPOLE	2005	P	544: La Duranne - 26 logements et garages	Caisse des Dépôts et Consignations	537 574,00	487 524,54	37,83	A	V	LIVRETA	3,198	V	LIVRETA	1,250	A-1		3 623,85	8 983,81
PAYS D'AIX HABITAT METROPOLE	2007	P	563: ST EUTROPE- Remplacement des chaudières	Caisse des Dépôts et Consignations	387 000,00	242 531,16	14,92	A	V	LIVRETA	3,648	V	LIVRETA	1,400	A-1		3 642,40	17 640,65

Désignation du bénéficiaire	Année de mobilisation et profil d'amortissement de l'emprunt (1)		Objet de l'emprunt garanti	Organisme prêteur ou chef de file	Montant initial	Capital restant dû au 31/12/N	Durée résiduelle	Périodicité des remboursements (2)	Taux initial			Taux moyen constaté sur l'année (6)			Catégorie d'emprunt (7)	Indices ou devises pouvant modifier l'emprunt	Annuité garantie au cours de l'exercice	
	Année	Profil							Taux (3)	Index (4)	Taux actuariel (5)	Taux (3)	Index (4)	Niveau de taux			En intérêts (8)	En capital
PAYS D'AIX HABITAT METROPOLE	2008	F	574: LA CHEVALIERE & VERTE COLLINE - ACQU. DE 2 TERRAINS D'ASSISE	Caisse des Dépôts et Consignations	348 750,00	348 750,00	5,92	X	V	LIVRETA	1,802	V	LIVRETA	1,100	A-1		3 836,25	0,00
PAYS D'AIX HABITAT METROPOLE	2009	P	580: L'AVANCADO (ZAC DE LA DURANNE) Construction de 54 Logements Plus	Caisse des Dépôts et Consignations	248 130,00	208 907,63	31,08	A	V	LIVRETA	1,105	V	LIVRETA	0,450	A-1		967,34	6 056,99
PAYS D'AIX HABITAT METROPOLE	2011	P	620: Prêt Compacté n° 3 ( Glycérine, Campagne Nègre, Ste Victoire, Q. la Duranne, Pont de l'Arc)	Caisse des Dépôts et Consignations	2 372 261,82	1 854 183,38	15,42	T	F	FIXE	3,660	F	FIXE	3,611	A-1		68 941,21	87 790,79
PAYS D'AIX HABITAT METROPOLE	2011	P	622: Prêt Compacté n°5 ( Louxor, Germinal I et II, Floréal, Altair, Capella-Germinal)	Caisse des Dépôts et Consignations	1 378 024,79	1 113 197,27	17,42	T	F	FIXE	3,660	F	FIXE	3,611	A-1		41 212,77	44 876,25
PAYS D'AIX HABITAT METROPOLE	2011	P	625: Prêt Compacté n° 8 (Les Milles, Jas de Bouffan gendarmerie)	Caisse des Dépôts et Consignations	901 455,13	525 675,45	6,42	T	F	FIXE	3,764	F	FIXE	3,611	A-1		30 921,74	66 329,86
PAYS D'AIX HABITAT METROPOLE	2011	P	626: Prêt Compacté n° 9 ( Campagne Nègre, Ste Victoire, Q. la Duranne, Pont de l'Arc)	Caisse des Dépôts et Consignations	7 935 812,23	5 984 036,88	16,08	A	V	LIVRETA	2,378	V	LIVRETA	1,950	A-1		123 877,93	368 677,60
PAYS D'AIX HABITAT METROPOLE	2011	P	627: Prêt Compacté n°10 (Louxor, ZAC des 2 Ormes, Pont de l'Arc, St Eutrope, Glycérine)	Caisse des Dépôts et Consignations	8 922 906,06	6 456 656,49	14,08	A	V	LIVRETA	2,388	V	LIVRETA	1,950	A-1		135 138,58	473 527,02
PAYS D'AIX HABITAT METROPOLE	2011	P	628: Prêt Compacté n°11 (Sextius Mirabeau Ilot L1, Q. la Duranne)	Caisse des Dépôts et Consignations	3 486 216,59	2 913 257,30	20,17	A	V	LIVRETA	2,434	V	LIVRETA	1,950	A-1		58 981,06	111 412,66
PAYS D'AIX HABITAT METROPOLE	2011	P	629: Prêt Compacté n°13 (Zac Germinal, Paradou, Méjanès, Floreal, Fructidor, Thermidor, Constantin...)	Caisse des Dépôts et Consignations	3 352 860,33	0,00	0,00	A	F	FIXE	3,252	F	FIXE	3,250	A-1		19 643,78	604 424,01

Désignation du bénéficiaire	Année de mobilisation et profil d'amortissement de l'emprunt (1)		Objet de l'emprunt garanti	Organisme prêteur ou chef de file	Montant initial	Capital restant dû au 31/12/N	Durée résiduelle	Périodicité des remboursements (2)	Taux initial			Taux moyen constaté sur l'année (6)			Catégorie d'emprunt (7)	Indices ou devises pouvant modifier l'emprunt	Annuité garantie au cours de l'exercice	
	Année	Profil							Taux (3)	Index (4)	Taux actuariel (5)	Taux (3)	Index (4)	Niveau de taux			En intérêts (8)	En capital
PAYS D'AIX HABITAT METROPOLE	2011	P	631: Prêt Compacté n°15 (rue Constantin, Fondation spéciale, Germinal, Gendarmerie, estellan, calendal)	Caisse des Dépôts et Consignations	563 424,26	153 879,25	1,25	A	F	FIXE	3,070	F	FIXE	3,070	A-1		6 981,14	73 519,43
PAYS D'AIX HABITAT METROPOLE	2011	P	632: Prêt Compacté n°16 (Réhab 924 logts, Floréal, St Eutrope, TNT et Satellite, Belges)	Caisse des Dépôts et Consignations	1 220 137,64	557 972,66	4,42	T	F	FIXE	3,660	F	FIXE	3,611	A-1		22 690,97	112 206,91
PAYS D'AIX HABITAT METROPOLE	2011	P	633: Prêt Compacté n°17 (TNT et Satellite, Ascenseurs divers groupes)	Caisse des Dépôts et Consignations	795 199,70	443 839,19	6,42	T	F	FIXE	3,660	F	FIXE	3,611	A-1		17 375,91	59 539,65
PAYS D'AIX HABITAT METROPOLE	2011	P	634: Prêt Compacté n°18 (Gendarmerie, Matheron, Corsy)	Caisse des Dépôts et Consignations	367 916,68	61 041,13	0,17	A	V	LIVRETA	2,975	V	LIVRETA	1,950	A-1		4 692,19	57 968,78
PAYS D'AIX HABITAT METROPOLE	2011	P	635: Prêt Compacté n°19 (Palombes, Zac des 2 Ormes, Zac Sextius Mirabeau)	Caisse des Dépôts et Consignations	7 618 445,24	5 360 097,56	12,08	A	V	LIVRETA	2,494	V	LIVRETA	1,950	A-1		113 906,37	481 254,69
PAYS D'AIX HABITAT METROPOLE	2014	P	648: LA CHEVALIERE - Réhabilitation de 61 logts (PAM Eco-prêt)	Caisse des Dépôts et Consignations	466 650,00	399 681,15	16,75	A	V	LIVRETA	0,503	V	LIVRETA	0,500	A-1		2 110,77	22 471,94
PAYS D'AIX HABITAT METROPOLE	2014	P	648-1: LA CHEVALIERE - Réhabilitation de 61 logts (PAM)	Caisse des Dépôts et Consignations	30 910,05	26 814,99	16,75	A	V	LIVRETA	1,386	V	LIVRETA	1,350	A-1		380,84	1 395,01
PAYS D'AIX HABITAT METROPOLE	2014	P	649: LES JARDINS DE CORSY - Construction 9 logts PLUS (Foncier)	Caisse des Dépôts et Consignations	67 939,20	65 200,16	46,25	A	V	LIVRETA	1,611	V	LIVRETA	1,350	A-1		893,56	989,05
PAYS D'AIX HABITAT METROPOLE	2014	P	649-1: LES JARDINS DE CORSY - Construction 9 logts PLUS (Construction)	Caisse des Dépôts et Consignations	333 625,95	315 262,75	36,25	A	V	LIVRETA	1,390	V	LIVRETA	1,350	A-1		4 344,30	6 536,98
PAYS D'AIX HABITAT METROPOLE	2014	P	649-2: LES JARDINS DE CORSY - Const 26 logts PLAI (Foncier)	Caisse des Dépôts et Consignations	158 279,40	150 447,26	46,25	A	V	LIVRETA	0,811	V	LIVRETA	0,550	A-1		842,85	2 798,44



Désignation du bénéficiaire	Année de mobilisation et profil d'amortissement de l'emprunt (1)		Objet de l'emprunt garanti	Organisme prêteur ou chef de file	Montant initial	Capital restant dû au 31/12/N	Durée résiduelle	Périodicité des remboursements (2)	Taux initial			Taux moyen constaté sur l'année (6)			Catégorie d'emprunt (7)	Indices ou devises pouvant modifier l'emprunt	Annuité garantie au cours de l'exercice	
	Année	Profil							Taux (3)	Index (4)	Taux actuariel (5)	Taux (3)	Index (4)	Niveau de taux			En intérêts (8)	En capital
PAYS D'AIX HABITAT METROPOLE	2014	P	649-3: LES JARDINS DE CORSY - Const 26 logts PLAI (Construction)	Caisse des Dépôts et Consignations	1 301 442,30	1 217 506,97	36,25	A	V	LIVRETA	0,813	V	LIVRETA	0,550	A-1		6 859,08	29 598,24
PAYS D'AIX HABITAT METROPOLE	2014	P	650: CORSY : Réhabilitation 185 logts (PAM)	Caisse des Dépôts et Consignations	694 615,50	603 926,06	16,33	A	V	LIVRETA	1,624	V	LIVRETA	1,350	A-1		8 577,15	31 418,42
PAYS D'AIX HABITAT METROPOLE	2014	P	650-1: CORSY : Réhabilitation 185 logts (PAM ECO-PRÊT)	Caisse des Dépôts et Consignations	243 000,00	208 424,54	16,33	A	V	LIVRETA	0,574	V	LIVRETA	0,500	A-1		1 100,71	11 718,60
PAYS D'AIX HABITAT METROPOLE	2014	P	651: BEISSON - Réhabilitation 291 logts ( PAM)	Caisse des Dépôts et Consignations	1 399 407,75	1 216 700,17	16,33	A	V	LIVRETA	1,624	V	LIVRETA	1,350	A-1		17 279,96	63 297,15
PAYS D'AIX HABITAT METROPOLE	2014	P	651-1: BEISSON - réhabilitation 291 logts (PAM ECO-PRET)	Caisse des Dépôts et Consignations	280 800,00	240 846,14	16,33	A	V	LIVRETA	0,574	V	LIVRETA	0,500	A-1		1 271,94	13 541,49
PAYS D'AIX HABITAT METROPOLE	2015	P	656-1: LES PLEIADES - Const Maison relais 22 logts PLAI (Foncier)	Caisse des Dépôts et Consignations	63 824,85	61 661,79	47,42	A	V	LIVRETA	0,571	V	LIVRETA	0,550	A-1		345,30	1 119,85
PAYS D'AIX HABITAT METROPOLE	2015	P	656-2: LES PLEIADES - Const Maison relais 22 logts PLAI (Construction)	Caisse des Dépôts et Consignations	636 885,90	608 939,36	37,42	A	V	LIVRETA	0,576	V	LIVRETA	0,550	A-1		3 428,22	14 373,24
PAYS D'AIX HABITAT METROPOLE	2015	P	659-1: BEISSON - Réhabilitation du Bâtiment E de 18 logts (PAM)	Caisse des Dépôts et Consignations	193 862,25	176 928,04	17,42	A	V	LIVRETA	1,417	V	LIVRETA	1,350	A-1		2 505,07	8 632,73
PAYS D'AIX HABITAT METROPOLE	2015	P	659-2: BEISSON - Réhabilitation du Bâtiment E de 18 logts (PAM Eco-prêt)	Caisse des Dépôts et Consignations	129 600,00	117 128,28	17,42	A	V	LIVRETA	0,325	V	LIVRETA	0,300	A-1		370,35	6 323,80
PAYS D'AIX HABITAT METROPOLE	2015	P	665: LE FELIBRE II - Const résidence étudiants 200 logts PLS	Caisse d'Epargne	1 477 800,00	1 458 597,42	38,75	A	F	FIXE	2,953	F	FIXE	3,090	A-1		45 664,02	19 202,58
PAYS D'AIX HABITAT METROPOLE	2015	P	666: LE FELIBRE II - Const parking souterrain 60 places pour la résidence Le Félibre I	Caisse d'Epargne	709 200,00	699 984,63	38,75	A	F	FIXE	2,953	F	FIXE	3,090	A-1		21 914,28	9 215,37

Désignation du bénéficiaire	Année de mobilisation et profil d'amortissement de l'emprunt (1)		Objet de l'emprunt garanti	Organisme prêteur ou chef de file	Montant initial	Capital restant dû au 31/12/N	Durée résiduelle	Périodicité des remboursements (2)	Taux initial			Taux moyen constaté sur l'année (6)			Catégorie d'emprunt (7)	Indices ou devises pouvant modifier l'emprunt	Annuité garantie au cours de l'exercice	
	Année	Profil							Taux (3)	Index (4)	Taux actuariel (5)	Taux (3)	Index (4)	Niveau de taux			En intérêts (8)	En capital
PAYS D'AIX HABITAT METROPOLE	2017	P	673: LE FELIBRE II - Constr. résidence étudiante 200 logts PLS	Caisse des Dépôts et Consignations	5 603 547,00	5 603 547,00	39,67	A	V	LIVRETA	1,860	V	LIVRETA	1,860	A-1		0,00	0,00
PAYS D'AIX HABITAT METROPOLE	2017	P	675-1: LES 2 ORMES - Acqu. en VEFA 2 logts PLAI (Foncier)	Caisse des Dépôts et Consignations	87 047,00	87 047,00	59,58	A	V	LIVRETA	1,490	V	LIVRETA	1,490	A-1		0,00	0,00
PAYS D'AIX HABITAT METROPOLE	2017	P	675-2: LES 2 ORMES - Acqu. en VEFA 2 logts PLAI	Caisse des Dépôts et Consignations	132 142,00	132 142,00	59,58	A	V	LIVRETA	1,490	V	LIVRETA	0,550	A-1		0,00	0,00
PAYS D'AIX HABITAT METROPOLE	2017	P	675-3: LES 2 ORMES - Acqu. en VEFA 12 logts PLUS (Foncier)	Caisse des Dépôts et Consignations	532 540,00	532 540,00	59,58	A	V	LIVRETA	1,490	V	LIVRETA	1,490	A-1		0,00	0,00
PAYS D'AIX HABITAT METROPOLE	2017	P	675-4: LES 2 ORMES - Acqu. en VEFA 12 logts PLUS	Caisse des Dépôts et Consignations	959 119,00	959 119,00	39,58	A	V	LIVRETA	1,350	V	LIVRETA	1,350	A-1		0,00	0,00
PAYS D'AIX HABITAT METROPOLE	2017	P	675-5: LES 2 ORMES - Acqu. en VEFA 10 logts PLS (Foncier)	Caisse des Dépôts et Consignations	409 885,00	409 885,00	59,58	A	V	LIVRETA	1,490	V	LIVRETA	1,490	A-1		0,00	0,00
PAYS D'AIX HABITAT METROPOLE	2017	P	675-6: LES 2 ORMES - Acqu. en VEFA 10 logts PLS	Caisse des Dépôts et Consignations	370 616,00	370 616,00	39,58	A	V	LIVRETA	1,862	V	LIVRETA	1,860	A-1		0,00	0,00
PAYS D'AIX HABITAT METROPOLE	2017	P	676-1: ST EUTROPE V - CONSTRUCTION 7 LOGTS PLAI	Caisse des Dépôts et Consignations	564 640,00	564 640,00	39,00	A	V	LIVRETA	0,553	V	LIVRETA	0,550	A-1		0,00	0,00
PAYS D'AIX HABITAT METROPOLE	2017	P	676-2: ST EUTROPE V - CONSTRUCTION 7 LOGTS PLAI FONCIER	Caisse des Dépôts et Consignations	134 511,00	134 511,00	59,00	A	V	LIVRETA	1,102	V	LIVRETA	1,100	A-1		0,00	0,00
PAYS D'AIX HABITAT METROPOLE	2017	P	676-3: ST EUTROPE V - CONSTRUCTION 14 LOGTS PLUS	Caisse des Dépôts et Consignations	925 720,00	925 720,00	39,00	A	V	LIVRETA	1,358	V	LIVRETA	1,350	A-1		0,00	0,00
PAYS D'AIX HABITAT METROPOLE	2017	P	676-4: ST EUTROPE V - CONSTRUCTION 14 LOGTS PLUS FONCIER	Caisse des Dépôts et Consignations	303 907,00	303 907,00	59,00	A	V	LIVRETA	1,104	V	LIVRETA	1,100	A-1		0,00	0,00
PAYS D'AIX HABITAT METROPOLE	2017	P	678-1: ST EUTROPE I-II-III - Réhabilitation 464 logts PAM	Caisse des Dépôts et Consignations	7 936 646,00	7 871 438,01	24,50	T	F	FIXE	1,501	F	FIXE	1,550	A-1		30 577,34	65 207,99

Désignation du bénéficiaire	Année de mobilisation et profil d'amortissement de l'emprunt (1)		Objet de l'emprunt garanti	Organisme prêteur ou chef de file	Montant initial	Capital restant dû au 31/12/N	Durée résiduelle	Périodicité des remboursements (2)	Taux initial			Taux moyen constaté sur l'année (6)			Catégorie d'emprunt (7)	Indices ou devises pouvant modifier l'emprunt	Annuité garantie au cours de l'exercice	
	Année	Profil							Taux (3)	Index (4)	Taux actuariel (5)	Taux (3)	Index (4)	Niveau de taux			En intérêts (8)	En capital
PAYS D'AIX HABITAT METROPOLE	2016	P	678-2: ST EUTROPE I-II-III - Réhabilitation 464 logts PAM AMIANTE	Caisse des Dépôts et Consignations	722 754,00	722 754,00	24,00	A	V	LIVRETA	0,493	V	LIVRETA	0,500	A-1		0,00	0,00
PAYS D'AIX HABITAT METROPOLE	2017	P	678-3: ST EUTROPE I-II-III - Réhabilitation 464 logts (PAM ECO)	Caisse des Dépôts et Consignations	2 048 000,00	0,00	24,00	A	V	LIVRETA	0,505	V	LIVRETA	0,000	A-1		0,00	0,00
PAYS D'AIX HABITAT METROPOLE	2017	P	680: OPERATION "L'ILIADE" (Réhabilitation) DE 180 LOGTS & "DURANNE IV" Construction de 38 logts	Caisse des Dépôts et Consignations	1 210 000,00	1 210 000,00	39,33	A	F	FIXE	0,442	F	FIXE	0,000	A-1		0,00	0,00
PAYS D'AIX HABITAT METROPOLE	2017	C	682: LES ABEILLES - RESIDENCE ETUDIANTE 71 LOGTS	La Banque Postale Crédit Entreprises	1 632 000,00	1 632 000,00	29,83	T	F	FIXE	2,049	F	FIXE	2,030	A-1		0,00	0,00
PAYS D'AIX HABITAT METROPOLE	2017	P	685: DIVERS GROUPES - réhabilitation & LE MONTAIGUET - Acqu. d'un local - Lot 1	Crédit Coopératif	840 500,00	840 500,00	9,92	T	F	FIXE	0,882	F	FIXE	0,850	A-1		0,00	0,00
PAYS D'AIX HABITAT METROPOLE	2017	P	686: DIVERS GROUPES - réhabilitation & LE MONTAIGUET - Acqu. d'un local - Lot 2	Crédit Coopératif	1 817 000,00	1 817 000,00	14,92	T	F	FIXE	1,114	F	FIXE	1,100	A-1		0,00	0,00
PAYS D'AIX HABITAT METROPOLE	1975	P	77: L'ESTELLAN Cité Univ.171 log.	Caisse des Dépôts et Consignations	152 402,51	0,00	0,00	A	F	FIXE	0,999	F	FIXE	1,000	A-1		44,17	4 417,47
PROMOLOGIS	2017	P	684: RESIDENCE DOWN TOWN - Acqu-amélioration 28 logts PLS	Caisse des Dépôts et Consignations	1 635 406,00	1 635 406,00	59,67	A	V	LIVRETA	1,869	V	LIVRETA	1,860	A-1		0,00	0,00
PROMOLOGIS	2017	P	684-1: RESIDENCE DOWN TOWN - Acqu-amélioration 28 logts PLS	Caisse des Dépôts et Consignations	858 019,00	858 019,00	39,67	A	V	LIVRETA	1,869	V	LIVRETA	1,860	A-1		0,00	0,00

Désignation du bénéficiaire	Année de mobilisation et profil d'amortissement de l'emprunt (1)		Objet de l'emprunt garanti	Organisme prêteur ou chef de file	Montant initial	Capital restant dû au 31/12/N	Durée résiduelle	Périodicité des remboursements (2)	Taux initial			Taux moyen constaté sur l'année (6)			Catégorie d'emprunt (7)	Indices ou devises pouvant modifier l'emprunt	Annuité garantie au cours de l'exercice	
	Année	Profil							Taux (3)	Index (4)	Taux actuariel (5)	Taux (3)	Index (4)	Niveau de taux			En intérêts (8)	En capital
PROMOLOGIS	2017	P	684-2: RESIDENCE DOWN TOWN - Acqu-amélioration 28 logts PLS	Caisse des Dépôts et Consignations	1 910 057,00	1 910 057,00	39,67	A	V	LIVRETA	1,869	V	LIVRETA	1,860	A-1		0,00	0,00
SACOGIVA	1984	P	270: FORBIN - 22 Logements	Caisse des Dépôts et Consignations	1 267 916,95	262 602,66	3,67	A	V	LIVRETA	7,605	V	LIVRETA	2,050	A-1		6 738,77	66 117,83
SACOGIVA	1986	P	272: Bois de l'Aune - Constr. 57 logts	Caisse des Dépôts et Consignations	3 154 170,17	767 534,54	5,42	A	V	LIVRETA	3,526	V	LIVRETA	0,650	A-1		5 883,93	137 685,11
SACOGIVA	1987	P	273: Bois de l'Aune - Constr. 43 logts	Caisse des Dépôts et Consignations	2 368 032,51	832 537,47	6,00	A	V	LIVRETA	4,940	V	LIVRETA	1,270	A-1		39 217,63	96 222,87
SACOGIVA	1987	P	274: Bois de l'Aune - Constr. 19 logts	Caisse des Dépôts et Consignations	1 051 324,25	362 852,75	6,67	A	V	LIVRETA	4,940	V	LIVRETA	1,270	A-1		6 487,91	51 761,00
SACOGIVA	1990	P	275: LA VICTORINE - Construction de logements Jas de Bouffan	Caisse des Dépôts et Consignations	4 446 354,56	2 150 777,50	9,17	A	V	LIVRETA	5,755	V	LIVRETA	2,050	A-1		48 472,90	213 754,57
SACOGIVA	1993	P	276: Zac St Jean de Luynes - 48 logts	Caisse des Dépôts et Consignations	3 032 319,19	1 590 874,03	11,92	A	F	FIXE	5,613	F	FIXE	2,050	A-1		35 318,92	131 999,87
SACOGIVA	1993	P	277: Zac du Jas de Bouffan - 204 logts	Caisse des Dépôts et Consignations	5 122 418,39	2 737 140,04	11,83	A	F	FIXE	5,741	F	FIXE	2,050	A-1		60 767,11	227 109,21
SACOGIVA	1994	P	278: Zac St Jean de Luynes - 46 logts	Caisse des Dépôts et Consignations	2 879 266,17	1 513 950,61	11,92	A	F	FIXE	4,053	F	FIXE	2,050	A-1		33 611,15	125 617,29
SACOGIVA	1994	P	279: Lycée Cézanne constr.résidence	Caisse des Dépôts et Consignations	537 199,08	378 000,06	13,08	A	F	FIXE	6,947	V	LIVRETA	2,050	A-1		8 301,62	26 956,94
SACOGIVA	1995	P	280: Zac de Brédasque 109 log.	Caisse des Dépôts et Consignations	7 388 929,23	3 865 476,55	12,50	A	F	FIXE	4,466	F	FIXE	2,050	A-1		85 319,11	296 431,46
SACOGIVA	1996	P	281: Zac Sextius Mirabeau 87log/120 gar.	Caisse des Dépôts et Consignations	5 804 210,85	2 742 688,03	10,50	A	F	FIXE	4,370	F	FIXE	2,050	A-1		61 309,13	248 001,48

Désignation du bénéficiaire	Année de mobilisation et profil d'amortissement de l'emprunt (1)		Objet de l'emprunt garanti	Organisme prêteur ou chef de file	Montant initial	Capital restant dû au 31/12/N	Durée résiduelle	Périodicité des remboursements (2)	Taux initial			Taux moyen constaté sur l'année (6)			Catégorie d'emprunt (7)	Indices ou devises pouvant modifier l'emprunt	Annuité garantie au cours de l'exercice	
	Année	Profil							Taux (3)	Index (4)	Taux actuariel (5)	Taux (3)	Index (4)	Niveau de taux			En intérêts (8)	En capital
SACOGIVA	1999	P	455: Pont de L'Arc - Constr. 3 logts - PLATS	Caisse des Dépôts et Consignations	139 737,82	94 234,46	18,00	A	V	LIVRETA	3,660	V	LIVRETA	1,550	A-1		1 541,29	5 203,84
SACOGIVA	1999	P	456: Pont de L'Arc - Constr. 20 Logts - PLA	Caisse des Dépôts et Consignations	933 185,71	650 351,99	18,00	A	V	LIVRETA	3,854	V	LIVRETA	2,050	A-1		14 040,69	34 559,87
SACOGIVA	1999	P	457: ZAC Brédasque 2ème Tranche - Constr. 53 Logts	Caisse des Dépôts et Consignations	3 244 107,92	2 266 212,81	18,17	A	V	LIVRETA	3,254	V	LIVRETA	2,050	A-1		48 859,08	117 156,75
SACOGIVA	1999	P	458: ZAC la Brédasque 2ème Tranche - Constr. 9 Logts	Caisse des Dépôts et Consignations	567 837,68	383 384,02	18,17	A	V	LIVRETA	2,803	V	LIVRETA	1,550	A-1		6 262,09	20 622,05
SACOGIVA	1999	P	459: Parc la Duranne Ilôts B' et C' - Constr. 15 Logts	Caisse des Dépôts et Consignations	811 403,64	548 354,10	18,17	A	V	LIVRETA	2,803	V	LIVRETA	1,550	A-1		8 956,67	29 495,70
SACOGIVA	1999	P	460: Parc la Duranne Ilôts B' et C' - Constr. 42 Logts	Caisse des Dépôts et Consignations	2 514 615,29	1 752 753,22	18,17	A	V	LIVRETA	3,254	V	LIVRETA	2,050	A-1		37 788,99	90 612,36
SACOGIVA	2000	P	478: ZAC la Brédasque (PLAFoncier)/Acquisition de terrain	Caisse des Dépôts et Consignations	304 898,03	270 737,18	34,17	A	V	LIVRETA	3,977	V	LIVRETA	2,050	A-1		5 712,46	7 919,41
SACOGIVA	2000	P	479: ZAC La Brédasque Construction de 5 Villas/PLA	Caisse des Dépôts et Consignations	270 194,39	186 726,71	16,17	A	V	LIVRETA	3,868	V	LIVRETA	2,050	A-1		4 048,67	10 769,17
SACOGIVA	2000	P	493: Résidence Cézanne - Constr. 139 logts (PLA foncier)	Caisse des Dépôts et Consignations	793 606,59	636 670,09	34,42	A	V	LIVRETA	3,034	V	LIVRETA	1,950	A-1		12 847,87	22 195,22
SACOGIVA	2000	P	494: Résidence Cézanne - Constr. 139 logts (PLA Construction)	Caisse des Dépôts et Consignations	2 917 667,32	1 843 011,26	16,42	A	V	LIVRETA	2,787	V	LIVRETA	1,950	A-1		38 194,05	115 657,90
SACOGIVA	2001	P	496: Sextius Mirabeau Ilot L Acquis. de Terrain	Caisse des Dépôts et Consignations	676 281,68	613 536,18	35,08	A	V	LIVRETA	3,878	V	LIVRETA	1,950	A-1		12 191,83	11 686,09
SACOGIVA	2001	P	497: Sextius Mirabeau Ilot L Construction	Caisse des Dépôts et Consignations	1 995 498,79	1 535 591,16	20,08	A	V	LIVRETA	3,798	V	LIVRETA	1,950	A-1		31 089,19	58 726,11
SACOGIVA	2002	P	523: ZAC de la ROSTOLANE - Acquis. Terrain (Empr. PLUS)	Caisse des Dépôts et Consignations	428 161,00	387 854,11	35,58	A	V	LIVRETA	3,192	V	LIVRETA	1,950	A-1		7 707,21	7 387,50

Désignation du bénéficiaire	Année de mobilisation et profil d'amortissement de l'emprunt (1)		Objet de l'emprunt garanti	Organisme prêteur ou chef de file	Montant initial	Capital restant dû au 31/12/N	Durée résiduelle	Périodicité des remboursements (2)	Taux initial			Taux moyen constaté sur l'année (6)			Catégorie d'emprunt (7)	Indices ou devises pouvant modifier l'emprunt	Annuité garantie au cours de l'exercice	
	Année	Profil							Taux (3)	Index (4)	Taux actuariel (5)	Taux (3)	Index (4)	Niveau de taux			En intérêts (8)	En capital
SACOGIVA	2002	P	524: ZAC de la ROSTOLANE - Constr. (Empr. PLUS)	Caisse des Dépôts et Consignations	927 211,00	702 204,26	20,58	A	V	LIVRETA	3,399	V	LIVRETA	1,950	A-1		14 216,65	26 854,63
SACOGIVA	2002	P	528: SEXTIUS-MIRABEAU ILÔT L - Constr. 20 Logts et 20 Gar. (P.L.S)	Crédit Foncier de France	1 407 219,83	840 134,91	14,83	A	V	LIVRETA	3,951	V	LIVRETA	2,500	A-1		22 363,96	54 423,40
SACOGIVA	2003	P	529: SANT'ANTONE - Constr. 30 logts Av. J.MONET	Caisse des Dépôts et Consignations	379 540,00	338 017,78	35,33	A	V	LIVRETA	4,197	V	LIVRETA	1,950	A-1		6 716,89	6 438,26
SACOGIVA	2003	P	530: SANT'ANTONE - Constr. 30 logts Av. J. MONET	Caisse des Dépôts et Consignations	1 304 987,00	986 483,17	20,33	A	V	LIVRETA	4,197	V	LIVRETA	1,950	A-1		19 972,09	37 726,40
SACOGIVA	2003	P	531: Parc de la DURANNE ILÔT B - Constr. 20 Logts et Garages	Crédit Foncier de France	1 706 869,35	1 077 454,20	15,33	A	V	LIVRETA	3,571	V	LIVRETA	2,500	A-1		28 489,50	62 125,89
SACOGIVA	2003	P	533: ZAC la Bredasque - Emprunt plus foncier -Acquisition de terrain	Caisse des Dépôts et Consignations	260 277,00	232 761,25	36,17	A	V	LIVRETA	3,401	V	LIVRETA	1,950	A-1		4 622,06	4 267,34
SACOGIVA	2003	P	534: ZAC la Bredasque - Emprunt PLUS Construction - 11 villas	Caisse des Dépôts et Consignations	581 399,00	449 829,20	21,17	A	V	LIVRETA	3,199	V	LIVRETA	1,950	A-1		9 088,59	16 252,38
SACOGIVA	2002	P	535: GRANON - Constr 15 Logts et Crèche (Acquis terrain)	Caisse des Dépôts et Consignations	295 969,00	253 585,80	35,92	A	V	LIVRETA	3,272	V	LIVRETA	1,950	A-1		5 039,11	4 830,07
SACOGIVA	2003	P	536: GRANON - Construction de 15 Logts et une Crèche	Caisse des Dépôts et Consignations	606 311,00	439 806,36	20,92	A	V	LIVRETA	3,447	V	LIVRETA	1,950	A-1		8 904,21	16 819,66
SACOGIVA	2003	P	541: Caserne Forbin - Const 23 logts PLA	Caisse d'Epargne	1 109 615,55	201 852,89	1,42	A	F	FIXE	4,671	F	FIXE	4,660	A-1		13 727,00	92 717,98
SACOGIVA	2006	P	550: 16 rue Lisse bellegarde - Acquis/Amel 4 logts	C.I.L.	54 450,00	36 344,04	18,08	A	F	FIXE	1,000	F	FIXE	1,000	A-1		380,73	1 729,10
SACOGIVA	2006	P	552: 8 rue du Puits Neuf - Acquis/Amel 3 logts PLAI	Caisse des Dépôts et Consignations	43 450,65	33 626,01	23,92	A	V	LIVRETA	2,445	V	LIVRETA	1,000	A-1		348,60	1 234,29

Désignation du bénéficiaire	Année de mobilisation et profil d'amortissement de l'emprunt (1)		Objet de l'emprunt garanti	Organisme prêteur ou chef de file	Montant initial	Capital restant dû au 31/12/N	Durée résiduelle	Périodicité des remboursements (2)	Taux initial			Taux moyen constaté sur l'année (6)			Catégorie d'emprunt (7)	Indices ou devises pouvant modifier l'emprunt	Annuité garantie au cours de l'exercice	
	Année	Profil							Taux (3)	Index (4)	Taux actuariel (5)	Taux (3)	Index (4)	Niveau de taux			En intérêts (8)	En capital
SACOGIVA	2006	P	553: 8 rue du Puits Neuf - Acquis/Amel 3 logts PLAI	Caisse des Dépôts et Consignations	24 266,70	21 253,39	38,92	A	V	LIVRETA	2,457	V	LIVRETA	1,000	A-1		216,97	443,83
SACOGIVA	2006	P	554: 16 rue Lisse Bellegarde - Acquis/Amel 4 logts PLAI	Caisse des Dépôts et Consignations	27 352,80	24 201,15	39,17	A	V	LIVRETA	2,428	V	LIVRETA	1,000	A-1		246,92	490,14
SACOGIVA	2006	P	555: 16 rue Lisse Bellegarde - Acquis/Amel 4 logts PLAI	Caisse des Dépôts et Consignations	6 942,15	5 510,75	24,17	A	V	LIVRETA	1,634	V	LIVRETA	1,000	A-1		57,04	193,19
SACOGIVA	2006	P	556: La Grande Thumine - 11 villas PLS	Crédit Foncier de France	600 866,10	440 094,64	18,58	A	V	LIVRETA	2,948	V	LIVRETA	2,300	A-1		10 628,96	22 034,20
SACOGIVA	2007	P	562: Célestin BRESSIER - Const 16 logts collectifs PLS	Crédit Foncier de France	991 521,45	701 464,95	19,83	A	V	LIVRETA	2,614	V	LIVRETA	2,150	A-1		15 888,11	37 516,81
SACOGIVA	2008	P	568: Domaine de la Luynes - Const 18 Logts locatifs PLUS Foncier	Caisse des Dépôts et Consignations	248 969,25	210 574,68	41,83	A	V	LIVRETA	1,990	V	LIVRETA	1,550	A-1		3 380,73	7 536,87
SACOGIVA	2008	P	569: Domaine de la Luynes - Const 18 Logts locatifs PLUS Construction	Caisse des Dépôts et Consignations	537 839,55	437 298,85	31,83	A	V	LIVRETA	1,875	V	LIVRETA	1,550	A-1		7 062,51	18 346,64
SACOGIVA	2009	P	586: DURANNE III - Const 47 Logts collectifs sociaux (PLS Foncier)	Crédit Foncier de France	698 862,60	645 031,02	43,08	A	V	LIVRETA	2,108	V	LIVRETA	1,880	A-1		12 388,31	13 921,59
SACOGIVA	2009	P	587: DURANNE III - Const 47 logts collectifs sociaux (PLS Construction)	Crédit Foncier de France	2 375 330,85	2 045 262,31	23,08	A	V	LIVRETA	2,194	V	LIVRETA	1,880	A-1		39 840,97	73 938,37
SACOGIVA	2009	P	588: THUMINE III - Const 30 logts collectifs sociaux (PLS Foncier)	Crédit Foncier de France	567 268,65	523 630,47	43,08	A	V	LIVRETA	2,101	V	LIVRETA	1,880	A-1		10 055,62	11 243,13
SACOGIVA	2009	P	589: THUMINE III - Const 30 logts collectifs sociaux (PLS construction)	Crédit Foncier de France	1 299 893,40	1 119 264,28	23,08	A	V	LIVRETA	2,194	V	LIVRETA	1,880	A-1		21 802,86	40 462,57

Désignation du bénéficiaire	Année de mobilisation et profil d'amortissement de l'emprunt (1)		Objet de l'emprunt garanti	Organisme prêteur ou chef de file	Montant initial	Capital restant dû au 31/12/N	Durée résiduelle	Périodicité des remboursements (2)	Taux initial			Taux moyen constaté sur l'année (6)			Catégorie d'emprunt (7)	Indices ou devises pouvant modifier l'emprunt	Annuité garantie au cours de l'exercice	
	Année	Profil							Taux (3)	Index (4)	Taux actuariel (5)	Taux (3)	Index (4)	Niveau de taux			En intérêts (8)	En capital
SACOGIVA	2010	P	602: Dévolution concernant 1352 logements sociaux	Crédit Foncier de France	16 000 000,00	15 528 414,52	37,92	A	V	EURIBOR 12M	1,066	V	EURIBOR 12M	1,020	A-1		163 165,20	249 041,98
SACOGIVA	2011	P	605: THUMINE III - 16 Logements Plus Foncier	Caisse des Dépôts et Consignations	300 154,05	279 533,00	43,25	A	V	LIVRETA	2,722	V	LIVRETA	1,350	A-1		3 836,21	4 630,92
SACOGIVA	2011	P	606: THUMINE III - 16 Logements Plus Construction	Caisse des Dépôts et Consignations	693 436,95	624 972,26	33,25	A	V	LIVRETA	2,598	V	LIVRETA	1,350	A-1		8 631,68	14 411,67
SACOGIVA	2011	P	614-1: RAVANAS Lot 4 - Const 5 Logts Quartier St Mitre PLA1 Construction	Caisse des Dépôts et Consignations	221 607,90	207 537,61	35,67	A	V	LIVRETA	0,671	V	LIVRETA	0,550	A-1		1 170,06	5 200,21
SACOGIVA	2011	P	614-2: RAVANAS Lot 4 - Const 5 logts quartier St Mitre PLA1 Foncier	Caisse des Dépôts et Consignations	77 917,95	74 064,68	45,67	A	V	LIVRETA	0,631	V	LIVRETA	0,550	A-1		415,12	1 411,64
SACOGIVA	2011	P	615-1: DOMAINE de la GRASSIE - Const 18 logts collectifs PLUS (Construction)	Caisse des Dépôts et Consignations	621 294,75	597 619,23	35,67	A	V	LIVRETA	1,483	V	LIVRETA	1,350	A-1		8 241,04	12 828,53
SACOGIVA	2011	P	615-2: DOMAINE de la GRASSIE - Const 18 logts collectifs PLUS (Foncier)	Caisse des Dépôts et Consignations	461 078,55	456 989,22	45,67	A	V	LIVRETA	1,479	V	LIVRETA	1,350	A-1		6 265,68	7 135,59
SACOGIVA	2011	P	615-3: DOMAINE de la GRASSIE - Const 15 logts PLA1 (Construction)	Caisse des Dépôts et Consignations	535 100,40	499 790,55	35,67	A	V	LIVRETA	0,663	V	LIVRETA	0,550	A-1		2 817,72	12 523,12
SACOGIVA	2011	P	615-4: DOMAINE de la GRASSIE - Const 15 logts PLA1 (Foncier)	Caisse des Dépôts et Consignations	397 111,95	380 891,75	45,67	A	V	LIVRETA	0,656	V	LIVRETA	0,550	A-1		2 134,83	7 259,63
SACOGIVA	2011	P	616-1: RAVANAS - Const 48 Logts Collectifs PLS (Foncier)	Crédit Foncier de France	640 049,85	581 943,25	45,17	A	V	LIVRETA	1,985	V	LIVRETA	1,860	A-1		10 992,46	9 049,36
SACOGIVA	2011	P	616-2: RAVANAS - Const 48 Logts collectifs PLS (Construction)	Crédit Foncier de France	2 318 155,20	2 056 672,68	35,17	A	V	LIVRETA	1,967	V	LIVRETA	1,860	A-1		39 067,54	43 732,91



Désignation du bénéficiaire	Année de mobilisation et profil d'amortissement de l'emprunt (1)		Objet de l'emprunt garanti	Organisme prêteur ou chef de file	Montant initial	Capital restant dû au 31/12/N	Durée résiduelle	Périodicité des remboursements (2)	Taux initial			Taux moyen constaté sur l'année (6)			Catégorie d'emprunt (7)	Indices ou devises pouvant modifier l'emprunt	Annuité garantie au cours de l'exercice	
	Année	Profil							Taux (3)	Index (4)	Taux actuariel (5)	Taux (3)	Index (4)	Niveau de taux			En intérêts (8)	En capital
SACOGIVA	2011	P	617-1: F. MISTRAL RESIDENCE ETUDIANTS - 39 logts collectifs PLS (Foncier)	Crédit Foncier de France	270 941,85	250 385,17	45,67	A	V	LIVRETA	2,023	V	LIVRETA	1,860	A-1		4 729,46	3 887,07
SACOGIVA	2011	P	617-2: F. MISTRAL RESIDENCE ETUDIANTS - 39 logts collectifs PLS (Construction)	Crédit Foncier de France	920 401,20	834 384,87	35,67	A	V	LIVRETA	2,048	V	LIVRETA	1,860	A-1		15 846,09	17 555,33
SACOGIVA	2011	P	618-1: RESIDENCE LA GRASSIE BAT B - Const 41 logts PLS et 41 Parkings (Foncier)	Crédit Foncier de France	1 006 747,65	930 364,46	45,67	A	V	LIVRETA	2,006	V	LIVRETA	1,860	A-1		17 573,43	14 443,34
SACOGIVA	2011	P	618-2: RESIDENCE LA GRASSIE BAT B - Const 41 logts PLS et 41 Parkings (Construction)	Crédit Foncier de France	1 792 355,85	1 610 892,50	35,67	A	V	LIVRETA	2,048	V	LIVRETA	1,860	A-1		30 858,10	48 144,89
SACOGIVA	2014	P	655-1: GIONO SCHWEITZER - Const 8 logts PLUS (Foncier)	Caisse des Dépôts et Consignations	38 427,75	37 878,76	47,75	A	V	LIVRETA	1,358	V	LIVRETA	1,350	A-1		518,90	558,48
SACOGIVA	2014	P	655-2: GIONO SCHWEITZER - Const 8 logts PLUS (Construction)	Caisse des Dépôts et Consignations	304 149,60	296 918,76	37,75	A	V	LIVRETA	1,360	V	LIVRETA	1,350	A-1		4 088,75	5 951,21
SOCIETE FRANCAISE DES HABITATIONS ECONOMIQUES	1995	P	353: Chemin de la Beauville - Constr. 50 logts	Caisse des Dépôts et Consignations	1 657 728,25	439 488,04	10,58	A	V	LIVRETA	5,667	V	LIVRETA	2,050	A-1		9 824,17	39 739,73
SOCIETE FRANCAISE DES HABITATIONS ECONOMIQUES	1995	P	353B: Chemin de la Beauville - Constr. 50 logts	Caisse des Dépôts et Consignations	105 812,43	28 614,02	10,75	A	V	LIVRETA	4,158	V	LIVRETA	1,550	A-1		483,42	2 574,19
ST THOMAS DE VILLENEUVE	2010	P	583: SAINT THOMAS DE VILLENEUVE - Rénovation et Extension de l'EHPAD	Crédit Coopératif	1 575 000,00	1 123 013,57	12,75	T	V	LIVRETA	3,026	V	LIVRETA	2,880	A-1		33 611,98	70 258,83
ST THOMAS DE VILLENEUVE	2010	C	597: SAINT THOMAS DE VILLENEUVE (Rénovation prêt compl.L'EHPAD)	Caisse des Dépôts et Consignations	675 000,00	430 312,50	12,50	T	F	FIXE	3,318	F	FIXE	3,279	A-1		14 803,64	33 750,00

Désignation du bénéficiaire	Année de mobilisation et profil d'amortissement de l'emprunt (1)		Objet de l'emprunt garanti	Organisme prêteur ou chef de file	Montant initial	Capital restant dû au 31/12/N	Durée résiduelle	Périodicité des remboursements (2)	Taux initial			Taux moyen constaté sur l'année (6)			Catégorie d'emprunt (7)	Indices ou devises pouvant modifier l'emprunt	Annuité garantie au cours de l'exercice	
	Année	Profil							Taux (3)	Index (4)	Taux actuariel (5)	Taux (3)	Index (4)	Niveau de taux			En intérêts (8)	En capital
UN TOIT	2014	P	643: PRESBYTERE DE LUYNES - Const 4 logts PLAI	Caisse des Dépôts et Consignations	43 470,00	38 697,84	21,33	A	V	LIVRETA	0,602	V	LIVRETA	0,550	A-1		221,92	1 650,47
<b>TOTAL GENERAL</b>					<b>321 410 272,36</b>	<b>213 606 780,71</b>											<b>3 931 207,59</b>	<b>11 199 168,31</b>

(1) Indiquer C pour amortissement constant, P pour amortissement progressif, F pour in fine, X pour autres (à préciser).

(2) Indiquer la périodicité des remboursements A : annuelle ; M : mensuelle ; B : bimestrielle ; S : semestrielle ; T : trimestrielle ; X : autre.

(3) Type de taux d'intérêt : F : fixe ; V : variable simple ; C : complexe (c'est-à-dire un taux variable qui n'est pas seulement défini comme la simple addition d'un taux usuel de référence et d'une marge exprimée en point de pourcentage).

(4) Indiquer le type d'index (ex. EURIBOR 3 mois ...).

(5) Taux annuel, tous frais compris.

(6) Taux hors opération de couverture. Pour les emprunts à taux variable, indiquer le niveau moyen du taux constaté sur l'année.

(7) Catégorie d'emprunt hors opération de couverture. Exemple A-1 (cf. la classification des emprunts suivant la typologie de la circulaire IOCB1015077C du 25 juin 2010 sur les produits financiers offerts aux collectivités territoriales).

(8) Il s'agit des intérêts dus au titre du contrat initial et comptabilisés à l'article 66111 « Intérêts réglés à l'échéance » (intérêts décaissés).

<b>IV – ANNEXES</b>	<b>IV</b>
<b>ENGAGEMENTS HORS BILAN – CALCUL DU RATIO D'ENDETTEMENT RELATIF AUX GARANTIES D'EMPRUNT</b>	<b>B1.2</b>

**B1.2 – CALCUL DU RATIO D'ENDETTEMENT RELATIF AUX GARANTIES D'EMPRUNT**

Calcul du ratio de l'article L. 2252-1 du CGCT	Valeur en euros	
Total des annuités déjà garanties échues dans l'exercice (1)	A	2 989 145,51
Total des premières annuités entières des nouvelles garanties de l'exercice (1)	B	0,00
Annuité nette de la dette de l'exercice (2)	C	24 908 927,69
Provisions pour garanties d'emprunts	D	0,00
<b>Total des annuités d'emprunts garantis de l'exercice</b>	<b>I = A+ B + C - D</b>	<b>27 898 073,20</b>
<b>Recettes réelles de fonctionnement</b>	<b>II</b>	<b>223 995 650,50</b>

<b>Part des garanties d'emprunt accordées au titre de l'exercice en % (3)</b>	<b>I / II</b>	<b>12,45</b>
---	---------------	--------------

(1) Hors opérations visées par l'article L. 2252-2 du CGCT.

(2) Cf. définition de l'article D. 1511-30 du CGCT.

(3) Les garanties d'emprunt accordées au titre d'un exercice ne doivent pas représenter plus de 50 % des recettes réelles de fonctionnement de ce même exercice.

<b>IV – ANNEXES</b>	<b>IV</b>
<b>ENGAGEMENTS HORS BILAN – ENGAGEMENTS DONNES ET RECUS ETAT DES CONTRATS DE CREDIT-BAIL</b>	<b>B1.3</b>

**B1.3 – 8016 ETAT DES CONTRATS DE CREDIT-BAIL**

Exercice d'origine du contrat	Nature du bien ayant fait l'objet du contrat (1)	Montant de la redevance de l'exercice	Désignation du crédit bailleur	Durée du contrat	Montant des redevances restant à courir					
					N+1	N+2	N+3	N+4	Cumul restant	Total (2)
9999	Immobilier : Néant	0,00	Néant	0	0,00	0,00	0,00	0,00	0,00	0,00

(1) Indiquer l'objet du bien mobilier ou immobilier.

(2) Total = (N+1, N+2, N+3, N+4) + restant cumul.

<b>IV – ANNEXES</b>	<b>IV</b>
<b>ENGAGEMENTS HORS BILAN – ENGAGEMENTS DONNES ET RECUS ETAT DES CONTRATS DE PARTENARIAT PUBLIC-PRIVE</b>	<b>B1.4</b>

**B1.4 – ETAT DES CONTRATS DE PARTENARIAT PUBLIC-PRIVE**

Libellé du contrat	Année de signature du contrat de PPP	Organismes cocontractants	Nature des prestations prévues par le contrat de PPP	Montant total prévu au titre du contrat de PPP (TTC)	Montant de la rémunération du cocontractant	Durée du contrat de PPP (en mois)	Date de fin du contrat de PPP	Somme des parts invest. (1)	Somme nette des parts invest. (2)
Néant	9999	Néant		0,00	0,00	0	31/12/9999	0,00	0,00

(1) Somme des rémunérations relatives à l'investissement restant à verser au cocontractant pour la durée restante du contrat de PPP au 31/12/N.

(2) Montant inscrit à la colonne précédente déduction faite de la somme des participations reçues d'autres collectivités publiques au titre de la part investissement.

<b>IV – ANNEXES</b>	<b>IV</b>
<b>ENGAGEMENTS HORS BILAN – ENGAGEMENTS DONNES ET RECUS ETAT DES AUTRES ENGAGEMENTS DONNES</b>	<b>B1.5</b>

**B1.5 – ETAT DES AUTRES ENGAGEMENTS DONNES**

Année d'origine	Nature de l'engagement	Organisme bénéficiaire	Durée en années	Périodicité	Dettes en capital à l'origine	Dettes en capital 31/12/N	Annuité versée au cours de l'exercice
<b>8017 Subventions à verser en annuités</b>					<b>0,00</b>	<b>0,00</b>	<b>0,00</b>
9999	Néant	Néant	0	X	0,00	0,00	0,00
<b>8018 Autres engagements donnés</b>					<b>0,00</b>	<b>0,00</b>	<b>0,00</b>
<b>Au profit d'organismes publics</b>					<b>0,00</b>	<b>0,00</b>	<b>0,00</b>
<b>Au profit d'organismes privés (1)</b>					<b>0,00</b>	<b>0,00</b>	<b>0,00</b>
<b>TOTAL</b>					<b>0,00</b>	<b>0,00</b>	<b>0,00</b>

(1) Concernant les garanties accordées à l'Agence France Locale (Article L.1611-3-2 du CGCT) :

- l' « Organisme bénéficiaire » de la garantie est toute personne titulaire d'un « titre éligible » émis ou créé par l'Agence France Locale ;
- la rubrique « Périodicité » n'est pas remplie car la garantie n'a pas de périodicité. La garantie est d'une durée totale indiquée à la colonne qui précède ;
- la colonne « Dettes en capital à l'origine » correspond au montant total de la garantie accordée aux titulaires d'un titre éligible ;
- la colonne « Dettes en capital 31/12/N » correspond au montant résiduel de la garantie au 31/12/N ;
- la colonne « Annuité versée au cours de l'exercice » n'est pas remplie car l'octroi de la garantie n'implique pas que des versements annuels aient lieu. Des versements ne seront effectués qu'en cas d'appel de la garantie.

<b>IV – ANNEXES</b>	<b>IV</b>
<b>ENGAGEMENTS HORS BILAN – ENGAGEMENTS DONNES ET RECUS ETAT DES ENGAGEMENTS RECUS</b>	<b>B1.6</b>

**B1.6 – ETAT DES ENGAGEMENTS RECUS**

Année d'origine	Nature de l'engagement	Organisme émetteur	Durée en années	Périodicité	Créance en capital à l'origine	Créance en capital 31/12/N	Annuité reçue au cours de l'exercice
	8026	Redevance de crédit-bail restant à recevoir (crédit-bail immobilier)			0,00	0,00	0,00
	8027	Subventions à recevoir par annuités (annuités restant à recevoir)			0,00	0,00	0,00
	8028	Autres engagements reçus			0,00	0,00	0,00
	A l'exception de ceux reçus des entreprises				0,00	0,00	0,00
	Engagements reçus des entreprises				0,00	0,00	0,00
	<b>TOTAL</b>				<b>0,00</b>	<b>0,00</b>	<b>0,00</b>

<b>IV – ANNEXES</b>	<b>IV</b>
<b>ENGAGEMENTS HORS BILAN – ENGAGEMENTS DONNES ET RECUS LISTE DES CONCOURS ATTRIBUES A DES TIERS</b>	<b>B1.7</b>

**B1.7 – LISTE DES CONCOURS ATTRIBUES A DES TIERS EN NATURE OU EN SUBVENTIONS  
(article L. 2313-1 du CGCT)**

Nom des bénéficiaires	Montant du fonds de concours ou de la subvention (numéraire)	Prestations en nature
<b>Personnes de droit privé</b>		
<u>Associations</u>		
AAEPP – AMICALE DES ANCIENS ELEVES DES ECOLES PUBLIQUES DE PUYRICARD	0,00	MAISON DES ASSOCIATIONS DE PUYRICARD - PLACE DE L'EGLISE
AC 13 – AGIR ENSEMBLE CONTRE LE CHOMAGE	0,00	IMMEUBLE VOLTAIRE - 13 RUE DES MULETIERS
ACADEMIE DU TAMBOURIN ASSOCIATION	4 990,00	
ACADEMIE SCIENC AGRICULT ARTS BELLES LETTRES AIX	139 359,87	
ACANTARI	500,00	5 CHEMIN DE CASTELLAS
ACCES AUX DROITS DES ENFANTS ET JEUNES	1 000,00	
ACCES CULTURE	4 120,00	
ACCUEIL INFORMATION DE TOUS LES ETRANGERS ET PERSO	11 000,00	
ACSC – ASSOCIATION DES CITES DU SECOURS CATHOLIQUE	0,00	POLE HUMANITAIRE - 7 RUE JOSEPH DIOULOUFET
ACTION DE COORDINATION DE LIEUX ET D ACCEUIL ACLA	1 500,00	
AD FONTES ASSOCIATION	15 900,00	PATIO DU BOIS DE L'AUNE - 1 PLACE VICTOR SCHOELCHER
ADDICTION MEDITERRANEE	35 500,00	
ADIS LES AMANDIERS – ASSOC POUR LE DEVELOP DES INNOVATIONS SOCIALES	0,00	ALLÉE DES AMANDIERS
AEP NATIVITE	174 470,75	
AFEV FONDATION ETUDIANTE	6 000,00	
AGENCE D'URBANISME DU PAYS D'AIX DURANCE - AUPA	195 000,00	LE MANSARD PLACE MARTIN LUTHER KING
AGENCE REGIONALE DU LIVRE	0,00	ESPACE MEJANES BIBLIOTHEQUE - 8 RUE DES ALLUMETTES
AGIR ENSEMBLE CONTRE LE CHOMAGE AIX EN PROVENCE	5 000,00	
AIDE A LA REPRISE DES ETUDES ET A LA FORMATION AREFP	13 800,00	
AIKIDO SAINTE VICTOIRE	0,00	GYMNASE LUCIEN COURNAND - AVENUE DU DOCTEUR BERTRAND
AIL – AMIS DE L'INSTRUCTION LAIQUE	0,00	MAISON DES ASSOC DES MILLES 29 AV ROGER CHAUDON
AINSI DE SUITE	32 964,00	
AITE – ACCUEIL INFORMATION AUX TRAVAILLEURS ETRANGERS	0,00	ANNEXE CAMPAGNE ROURE - PLACE LAFOREST
AIX ALZHEIMER	4 500,00	PARC RAMBOT - AVENUE SAINTE VICTOIRE
AIX ATHLE PROVENCE	88 700,00	COMPL SPORTIF DE CARCASSONNE - AV DES ECOLES MILITAIRES
AIX EN COMMERCE	6 500,00	
AIX EN OEUVRES ASSOCIATION	10 000,00	
AIX ENSEMBLE	0,00	PATIO DU BOIS DE L'AUNE - 1 PLACE VICTOR SCHOELCHER
AIX GYM	4 350,00	
AIX HANDISPORT ASSOCIATION	4 100,00	ESPACE FRÉDÉRIC MISTRAL - 18 RUE LAURENT VIBERT
AIX LES MILLES TENNIS DE TABLE	16 450,00	GYMNASE EVELYNE CASTEL - AVENUE ALBERT COUTON
AIX LUTTE	0,00	GYMNASE PIERRE COULANGE - BD DOCTEUR SCHWEITZER
AIX MULTI SERVICES ASSOCIATION	103 200,00	LA PAULIANE - 424 CHEMIN DU VIADUC
AIX NORD	190 117,00	
AIX OUEST EN FETES ASSOCIATION	8 000,00	
AIX QUI	65 000,00	
AIX SPORT CANIN	0,00	LIEUTDIT LES JUMELLES
AIX UNIVERSITE CLUB AUC	2 000,00	
AIX UNIVERSITE CLUB ESCRIME ASSOCIATION	20 923,00	
AIX UNIVERSITE CLUB FOOTBALL ASSOCIATION	14 900,00	
AIX UNIVERSITE CLUB GYMNASTIQUE ASSOCIATION	3 350,00	
AIX UNIVERSITE CLUB JUDO PAYS D AIX CLU	9 400,00	
AIX UNIVERSITE CLUB RUGBY	74 780,00	
AIX UNIVERSITE CLUB TAEKWONDO	15 400,00	



Nom des bénéficiaires	Montant du fonds de concours ou de la subvention (numéraire)	Prestations en nature
AIX VTT	8 100,00	
ALLIANCE SPORTIVE NORD AIX ASSOCIATION	13 000,00	
AMICAL VELO CLUB AIXOIS	140 000,00	COMPLEXE SPORTIF DE LA PIOLINE - 35 CHEMIN ALBERT GUIGOU
AMICALE & SPORTIVE DU VAL SAINT ANDRE	0,00	STADE DU VAL ST ANDRÉ - AVENUE DU VAL ST ANDRÉ
AMICALE BOULISTE DE LUYNES	0,00	MAIRIE ANNEXE DE LUYNES - AVENUE R. DAUGEY
AMICALE COMITE FEUX DE FORET DES MILLES	1 500,00	
AMICALE DES ANCIENS COMBATTANTS DES MILLES	900,00	MAISON DES ASSOC DES MILLES - 29 AV ROGER CHAUDON
AMICALE DES CORSES	0,00	ESPACE FRÉDÉRIC MISTRAL - 18 RUE LAURENT VIBERT
AMICALE DES ENFANTS DE BONE	2 000,00	
AMICALE DES ENFANTS DE TUNISIE	500,00	
AMICALE DES SAPEURS POMPIERS	2 000,00	
AMICALE POUR LE DON DU SANG BENEVOLE DANS LE PAYS	485,00	
AMIS DE LA NATURE	0,00	MAIRIE ANNEXE PONT DE BÉRAUD - AVE J&M FONTENAILLE
ANCIENS COMBATTANTS & MUTILES DE PUYRICARD	0,00	FOYER RURAL DE PUYRICARD - BD DE PALERME
ANIMATION ACTIVITES ADAPTEES ASSOCIATION	2 000,00	
ANIMATION CULTURE SPORT Foyer RURAL	0,00	FOYER RESTAURANT DE PUYRICARD - CHEMIN DES ECOLES
ANIMATION CULTURE SPORT Foyer RURAL	0,00	MAISON DES ASSOCIATIONS DE PUYRICARD - PLACE DE L'EGLISE
ANIMATION CULTURE SPORT Foyer RURAL	0,00	POLE ASSOCIATIF LA PROVIDENCE - 65 RUE JACQUES DE RÉGIS
ANIMATION CULTURE SPORT Foyer RURAL DE PUYRICARD ASSOCIATION	14 175,00	FOYER RURAL DE PUYRICARD - BD DE PALERME
ANIMATION PROVENCALE MULTISP ASSOCIATION	6 792,00	CHEMIN DU VIADUC
ANONYMAL	21 500,00	PATIO DU BOIS DE L'AUNE - 1 PLACE VICTOR SCHOELCHER
APERS	0,00	ESPACE FRÉDÉRIC MISTRAL - 18 RUE LAURENT VIBERT
APPORT SANTE ASSOCIATION	500,00	
APPROVENCE ASSOCIATION	1 100,00	
ARCADE	0,00	MAISON DARIUS MILHAUD - 9001 PLACE BARTHÉLÉMY NIOLLON
ARCHIPEL	0,00	ESPACE JEUNES DES MILLES - RUE FREDERIC MISTRAL
ARCHIPEL ASSOCIATION RESSOURCES	348 876,00	CLUB DE JEUNES DE LUYNES - ALLEE SERGE ATTARD
ARGONAUTES D AIX EN PROVENCE ASSOCIATION	73 500,00	COMPLEXE SPORTIF VAL DE L'ARC - AVENUE DES INFIRMERIES
ARPA – ASSOC POUR LA RESTAURATION ET LA SAUVEGARDE DU PATRIMOINE DU PAYS D'AIX	0,00	5 RUE PIERRE & MARIE CURIE
ART A LA MAISON	2 000,00	
ARTISTES INDEPENDANTS AIXOIS	0,00	ESPACE FRÉDÉRIC MISTRAL - 18 RUE LAURENT VIBERT
ARTS MARTIAUX LUYNOIS	0,00	STADE L. RUZZETTU - AVENUE FRANÇOIS VIDAL
ASLA – ASSOCIATION SPORTIVE ET LOISIRS AIX-EN-PROVENCE	0,00	GARAGE ET REMISE- 1 RUE DE LA CIBLE
ASNA – ALLIANCE SPORTIVE AIX NORD	0,00	STADE LAURENT REYNIER - 255 ROUTE DE VALCROS
ASPTT AIX EN PROVENCE	0,00	MAISON DES ARTS DU COMBAT - RUE HENRI MOISSAN
ASPTT AIX EN PROVENCE	0,00	COMPLEXE SPORTIF DE LA PIOLINE - 35 CHEMIN ALBERT GUIGOU
ASS AMICALE ET SPORTIVE DU VAL ST ANDRE	14 300,00	
ASS DES MUTILES ET ANCIENS COMBATTANTS	1 300,00	
ASS FAMILLES DES TRAUMATISES CRANIENS BDR	4 000,00	
ASS GESTI ANIMAT LOCAUX COLLECT RESIDENT	3 000,00	
ASS STE CATHERINE SIENNE OGEC	154 009,51	
ASSO ANTILLAISE EN PAYS D AIX	900,00	
ASSO CONSERVATEURS COLLECTIONS PUBLIQUES	1 000,00	
ASSOC CRECHE HALTE GARDERIELES MILLES PATTES	33 000,00	

Nom des bénéficiaires	Montant du fonds de concours ou de la subvention (numéraire)	Prestations en nature
ASSOC DES AMIS DU PLANETARIU	26 000,00	
ASSOC DES ANCIENS MARINS ET MARINS ANCIENS COMBATTANTS	3 000,00	
ASSOC POUR LE DEVELOPPEMENT DU PLATEAU DE PUYRICARD	109 551,00	
ASSOC VISITE DES MALADES DANS ETABLTS HOSP DES BDR	500,00	
ASSOCIATION AIXOISE DES AMIS ATP	30 000,00	
ASSOCIATION C UN POINT A	14 000,00	
ASSOCIATION COMMUNALE DES CHASSEURS AIXOIS	0,00	610 AVENUE LOUIS AMOURIQ
ASSOCIATION COMMUNALE DES CHASSEURS AIXOIS	0,00	RELAIS DE CHASSE - JAS DES VACHES
ASSOCIATION CONSEIL CITOYEN	500,00	
ASSOCIATION DE DEFENSE DES FAMILLES ET DE L INDIVIDU	1 500,00	
ASSOCIATION DE GESTION DU CENTRE ALBERT CAMUS	111 100,00	EQUIPEMENT DE PROXIMITE - RUE DES VIGNES CITÉ CORSY
ASSOCIATION DE SOLIDARITE AV ASTI ASSOCIATION	8 000,00	
ASSOCIATION DEPARTEMENTALE DES RESTAURANTS DU CŒUR	90 000,00	STADE STE VICTOIRE - AV JEAN ET MARCEL DE FONTENAILLE
ASSOCIATION DES CITES DU SECOURS CATHOLIQUE	36 000,00	
ASSOCIATION DES EXCURSIONNISTES PROVENCAUX	500,00	
ASSOCIATION DES JUMELAGES ET DES RELATIONS INTERNATIONALES	71 000,00	
ASSOCIATION DES MONITEURS ET DES INSTRUCTEURS DE SECOURISME	0,00	GRUPE SCOLAIRE JOSEPH D'ARBAUD - RUE CHARLOUN RIEU
ASSOCIATION DES MUTILES & ANCIENS COMBATTANTS DE LUYNES	800,00	FOYER RESTAURANT DE LUYNES - 32 AVENUE DES LIBÉRATEURS
ASSOCIATION DES PARENTS D ELEVES DE L ENSEIGNEMENT	1 620,00	
ASSOCIATION DES RESSORTISSAN AFRICAIS	3 500,00	
ASSOCIATION DES TRAVAILLEURS MAGHREBINS DE FRANCE	28 950,00	
ASSOCIATION DU CONSEIL CITOYEN DE BEISSON	1 500,00	
ASSOCIATION DU MEMORIAL NATIONAL DES FRANCAIS D ALGERIE	2 000,00	
ASSOCIATION EDUCATIVE ET CULTURELLE PAUL CEZANNE	21 000,00	
ASSOCIATION FAMILIALE CATHOLIQUE D AIX EN PROVENCE	1 000,00	
ASSOCIATION FRANCAISE CONTRE LES MYOPATHIES	0,00	56 ROUTE NATIONALE DE LUYNES
ASSOCIATION FRANCAISE DES DIABETIQUES	2 500,00	
ASSOCIATION FRANÇAISE DE LUTTE CONTRE LA MUCOVISCIDOSE	0,00	MAISON DES ASSOCIATIONS DE PUYRICARD - PLACE DE L'EGLISE
ASSOCIATION GABRIEL DUSSURGET	1 700,00	
ASSOCIATION GESTIONNAIRE DES AUBERGES DE JEUNESSE	0,00	CHEMIN DES FLANEURS
ASSOCIATION L AUGUSTE THEATRE	15 000,00	
ASSOCIATION LA BOITE A MUSIQUE	9 500,00	
ASSOCIATION LA CAPUCINE	400,00	
ASSOCIATION LA PLACE BLANCHE	18 000,00	GYMNASE FORBIN- 10/12/14 ALLEE CLAUDE FORBIN
ASSOCIATION LES AMIS DE LA MEJANES	2 000,00	
ASSOCIATION LOGEMENT PAYS D AIX	15 000,00	
ASSOCIATION MEDIATIONS ET CO	40 000,00	
ASSOCIATION MYCOLOGIQUE D AIX	400,00	
ASSOCIATION NEDIVOUT LEV	40 615,43	
ASSOCIATION PHILATELIQUE DU PAYS D AIX	405,00	
ASSOCIATION POUR L ENSEIGNEMENT DE LANGUE D OC	4 000,00	
ASSOCIATION POUR LA MÉMOIRE DE L EMPIRE FRANCAIS	1 000,00	
ASSOCIATION POUR LA RESTAURATION ET LA SAUVEGARDE	7 000,00	
ASSOCIATION POUR LE DEVELOPPEMENT DES ACTIVITES ADAMS	500,00	
ASSOCIATION POUR LE LOGEMENT DE TRAVAILLEURS	4 350,00	
ASSOCIATION PROVENCE BULGARIE	300,00	
ASSOCIATION RENCONTRES ET LOISIRS DES QUARTIERS SUD	490,00	
ASSOCIATION REPUBLICAINE DES ANCIENS COMBATTANTS	200,00	
ASSOCIATION SOCIETE PAUL CEZANNE	20 000,00	
ASSOCIATION SOURCE	9 983,00	
ASSOCIATION SPORTIVE ASPPT AIX EN PROVENCE	1 500,00	
ASSOCIATION SPORTIVE AUTOMOBILE D AIX	2 000,00	
ASSOCIATION SPORTIVE GOLF D AIX EN PROVENCE	1 500,00	
ASSOCIATION VOLLEY BALL AIXOIX	4 750,00	COMPL SPORTIF DE CARCASSONNE - 10 AV DES DEPORTES DE LA RESIST AIXOISE
ASSOCIATION VOYONS VOIR ART CONTEMPORAIN	14 400,00	
ATELIER DE L ENVIRONNEMENT DE LA VILLE D AIX	62 500,00	
ATELIER JASMIN	15 000,00	

Nom des bénéficiaires	Montant du fonds de concours ou de la subvention (numéraire)	Prestations en nature
ATELIERS ARTS ET DECOUVERTES	0,00	47, AVENUE JEAN MOULIN
ATHLETIC CLUB AURELIEN ASSOCIATION	2 000,00	
ATHLETIC PAYS AIXOIS	0,00	CAMPAGNE ROURE - PLACE LAFOREST
ATHLETIC PAYS AIXOIS ASSOCIATION	6 000,00	CENTRE SPORTIF DU DEFFENS - PLACE LAFOREST
AUC (GENERAL)	0,00	COMPLEXE SPORTIF VAL DE L'ARC - AVENUE DES INFIRMERIES
AUC BADMINTON	58 150,00	GYMNASE LOUISE BOBET - IMPASSE FRERES PRATESI
AUC ESCRIME	0,00	STADE RUOCCO COTON ROUGE - AVENUE GASTON BERGER
AUC FOOTBALL	0,00	COMPLEXE SPORTIF VAL DE L'ARC - AVENUE DES INFIRMERIES
AUC GYM	0,00	MAISON DES ARTS DU COMBAT - RUE HENRI MOISSAN
AUC JUDO	0,00	MAISON DES ARTS DU COMBAT - RUE HENRI MOISSAN
AUC PENTATHLON	12 850,00	
AUC RUGBY	0,00	COMPLEXE SPORTIF VAL DE L'ARC - AVENUE DES INFIRMERIES
AUC TAEKWONDO	0,00	MAISON DES ARTS DU COMBAT - RUE HENRI MOISSAN
AUTOMOBILE CLUB D AIX EN PROVENCE	1 000,00	
AVF – ACCUEIL DES VILLES FRANCAISES D'AIX EN PROVENCE	0,00	ESPACE MEJANES BIBLIO ESPACE CULTUREL - 8 RUE DES ALLUMETTES
AVIATION SANS FRONTIERES	2 000,00	
AZOTH STUDIO ASSOCIATION	2 500,00	
BALLET PRELJOCAL	395 000,00	BASSES FENOUILLÈRES - AVENUE DE L'ARC DE MEYRAN
BASKET CLUB MILLOIS ASSOCIATION	1 000,00	MAISON DES ASSOC DES MILLES - 29 AV ROGER CHAUDON
BEACH SOCCER AIX ASSOCIATION	500,00	
BLOUSES ROSES ANIMATION LOISIRS A L HOPITAL	1 500,00	
BOULE D ORBITELLE	500,00	BOULODROME DU ROI RENÉ - 8 AVENUE JULES FERRY
BOULE DE LA PETITE VITESSE	1 500,00	PARC JOURDAN - 8 AVENUE JULES FERRY
BOULE MILLOISE	500,00	
BOULE PUYRICARDIENNE	500,00	
BOWLING CLUB D AIX EN PROVENCE ASSOCIATION	3 600,00	
BOXING CLUB LARBI MOHAMMEDI ASSOCIATION	33 000,00	CENTRE SPORTIF DU DEFFENS - PLACE LAFOREST
BOXING CLUB SEXTIUS	0,00	COMP SPORTIF DE CARCASSONNE - 10 AV DES DEPORTES DE LA RESIST AIXOISE
CAFE MUSIQUES DE LA FONDERIE	70 000,00	THÉÂTRE DE LA FONDERIE - 14 COURS SAINT LOUIS
CAISSE D'ENTRAIDE DU PERSONNEL MUNICIPAL	895 958,30	EX GROUPE CHASTEL - 24 RUE CHASTEL
CALINOUS SUD ASSOCIATION	400,00	
CAP DES QUARTIERS NORD-EST / PONT DE BERAUD	0,00	8 CHEMIN DU FOUR
CASAL LES MILLES ASSOCIATION	3 600,00	
CDHA – CENTRE DE DOCUMENTATION HISTORIQUE SUR L'ALGERIE	0,00	MAISON DES RAPATRIES MARECHAL JUIN - 29 AVENUE DE TUBINGEN
CENTRE ASSOCIATIF POUR LES FAMILLES EN CRISE	0,00	RUE DE LA VERDIÈRE
CENTRE D APPLICATION PRATIQUE LA PERCHE	20 000,00	
CENTRE D ETUDES DE LA PAROLE D OC	2 500,00	
CENTRE DARIUS MILHAUD	4 000,00	
CENTRE FRANCO ALLEMAND DE PROVENCE	30 000,00	
CENTRE INTERNATIONAL DES ARTS EN MOUVEMENT	202 000,00	4181 ROUTE DE GALICE
CENTRE INTERNATIONAL DES ARTS ET CULTURES URBAINES	111 500,00	
CENTRE REGIONAL D ERGOTHERAP ETUDES DIAGNOSTICS	2 000,00	
CENTRE SOCIAL & CULTUREL	0,00	LA GRANDE BASTIDE BATIMENT ANNEXE - AVENUE DU SQUARE
CENTRE SOCIAL & CULTUREL LA PROVENCE	0,00	CENTRE SOCIAL LA PROVENCE - AVENUE MARÉCHAL JUIN
CENTRE SOCIAL AIX NORD	0,00	20 RUE ALBERT LEBRUN
CENTRE SOCIAL ET CULTUREL DE LA GRANDE BASTIDE	197 930,00	
CENTRE SOCIAL ET CULTUREL LA PROVENCE ASSOCIATION	161 857,00	
CENTRE SOCIO CULTUREL JEAN PAUL COSTE	246 709,00	

Nom des bénéficiaires	Montant du fonds de concours ou de la subvention (numéraire)	Prestations en nature
CENTRE SOCIO CULTUREL MARIE LOUISE DAVIN	262 985,00	
CENTRE SOCIO EDUCATIF JABIR	37 400,00	
CENTRE SOCIOCULTUREL JEAN PAUL COSTE	0,00	BEL ORMEAU - AVENUE JP COSTE
CENTRE SOCIOCULTUREL JEAN PAUL COSTE	0,00	ESPACE DES FLORALIES - 3 RUE DU DOCTEUR LUCIEN CARTOTTO
CENTRE SOCIOCULTUREL JEAN PAUL COSTE	0,00	AVENUE JEAN PAUL COSTE
CENTRE SOCIOCULTUREL MARIE LOUISE DAVIN	0,00	GRUPE SCOLAIRE MAUREL - PRÉFABRIQUÉ
CENTRE SOCIOCULTUREL MARIE LOUISE DAVIN	0,00	CENTRE SOCIAL PUYRICARD - PLACE DES COMBATTANTS
CENTRE SOCIOCULTUREL MARIE LOUISE DAVIN	0,00	CENTRE AÉRÉ COUTHERON - 110 RUE YVETTE BONNARD
CENTRE SOCIOCULTUREL MARIE LOUISE DAVIN – MUTUALISATION	0,00	POLE ASSOCIATIF LA PROVIDENCE - 65 RUE JACQUES DE RÉGIS
CENTRE SPORTIF CULTUREL DES HIPPO	3 000,00	LES HIPPOCAMPES BAT 7 - AVENUE JULES PAYOT
CERCLE ALGERIANISTE AIX EN PROVENCE	3 000,00	
CERCLE BOULISTE D'ENCAGNANE	0,00	BOULODROME ENCAGNANE - BVD DU PRÉSIDENT KENNEDY
CERCLE DES AMIS REUNIS	0,00	ANNEXE CAMPAGNE ROURE - PLACE LAFOREST
CERCLE DES CHASSEURS	0,00	DOMAINE DU GRAND SAINT-JEAN - CHEMIN DU GRAND ST JEAN
CERCLE DES CHASSEURS – MUTUALISATION	0,00	DOMAINE DU GRAND SAINT-JEAN - CHEMIN DU GRAND ST JEAN
CERF VOLANT LUDOTHEQUE DE PUYRICARD	0,00	50 AVENUE DE LA TOULOUBRE
CFDT UNION LOCALE	0,00	IMMEUBLE VOLTAIRE - 11 RUE DES MULETIERS
CFTC DES TERRITORIAUX D'AIX-EN-PROVENCE	0,00	IMMEUBLE VOLTAIRE - 11 RUE DES MULETIERS
CGC – CFE	0,00	IMMEUBLE VOLTAIRE - 11 RUE DES MULETIERS
CGT DES EMPLOYES TERRITORIAUX ET DU CCAS	0,00	IMMEUBLE VOLTAIRE - 11 RUE DES MULETIERS
CGT – UNION LOCALE	0,00	BOURSE DU TRAVAIL - 4 BD J. JAURÈS
CHAINON DES DEUX MONDES	720,00	
CIACU – CENTRE INTERNATIONAL DES ARTS ET CULTURES URBAINES	0,00	CHEMIN DE BEAUREGARD
CIQ DE PUYRICARD	0,00	MAISON DES ASSOC DE PUYRICARD - PLACE DE L'EGLISE
CIQ MILLOIS – MUTUALISATION	0,00	MAISON DES ASSOC DES MILLES - 29 AV ROGER CHAUDON
CLUB 3EME AGE AGORA CLUB	3 000,00	
CLUB 3EME AGE DU JAS DE BOUFFAN	3 000,00	1 RUE CHARLOUN RIEU
CLUB 3EME AGE L'AGE D'OR	0,00	VILLA LA TORSE - 1 AVENUE HENRI MALACRIDA
CLUB 3EME AGE LA BELLE EPOQUE	3 400,00	
CLUB 3EME AGE LE SANS SOUCI SEXTIAE	2 000,00	
CLUB 3EME AGE LES GENETS D OR	3 700,00	MAISON DES ASSOC DE CÉLONY - 2 CH DE LA BOSQUE D'ANTONELLE
CLUB 3EME AGE LES LAVANDES	3 300,00	
CLUB 3EME AGE LES PLATANES ASSOCIATION	9 500,00	
CLUB BALLON PASSION France	3 396,00	COMPLEXE SPORTIF VAL DE L'ARC - AVENUE DES INFIRMERIES
CLUB CYCLOTOURISTE AIXOIS	500,00	CENTRE SPORTIF DU DEFFENS - PLACE LAFOREST
CLUB CYNOPHILE AIXOIS	0,00	CHEMIN DE LA PLAINE DES DES
CLUB D'AFFAIRES FRANCO-ALLEMAND DE PROVENCE	0,00	19 RUE DU CANCEL
CLUB DE L AMITIE	3 300,00	
CLUB DE LA TOUR D AYGOSI	9 600,00	
CLUB DES JEUNES DES LAUVES ASSOCIATION	3 000,00	CITÉ BEISSON - 22 RUE RENÉ COTY
CLUB DES LOISIRS 3EME AGE QUARTIER SAINT EUTROPE	3 250,00	CITE ST EUTROPE – 3 ALLEE GEORGES PERETTI
CLUB DES SPORTS ET LOISIRS	2 000,00	
CLUB DES TOUJOURS JEUNES	3 600,00	MAISON DES RAPATRIÉS MARECHAL JUIN - 29 AV DE TUBINGEN
CLUB DES VIEUX BOULOMANES DU VAL ST ANDRE	0,00	LA GRANDE BASTIDE - AVENUE DU SQUARE
CLUB DU 3EME AGE LES ANEMONES	3 100,00	
CLUB GRANET	2 000,00	
CLUB HANDISPORT AIXOIS ASSOCIATION	55 800,00	
CLUB LES CIGALES	3 000,00	
CLUB LUYNES LOISIRS	3 000,00	

Nom des bénéficiaires	Montant du fonds de concours ou de la subvention (numéraire)	Prestations en nature
CLUB QUESTIONS POUR UN CHAMPION D'AIX-EN-PCE	0,00	POLE ASSOCIATIF LA PROVIDENCE - 65 RUE JACQUES DE RÉGIS
CLUB SAINT JEAN	3 000,00	
CLUB SPORTIF DES MUNICIPALUX AIXOIS	1 000,00	
CLUB SUBAQUATIQUE LUYNOIS	0,00	FOYER RESTAURANT DE LUYNES - 32 AVENUE DES LIBÉRATEURS
COBIAC	0,00	MATERNELLE LES GRANETTES - 210 CHEMIN DE GRANET
COL'OC – CENTRE D'ORALITE DE LA LANGUE D'OC	0,00	PARC JOURDAN PAVILLON BOISSY- 8 AVENUE JULES FERRY
COLLECTIF AIXOIS DES RAPATRIES	40 000,00	MAISON DES RAPATRIES MARECHAL JUIN - 29 AVENUE DE TUBINGEN
COLLECTIF BIBLIO INTERV ACT	2 000,00	
COLLECTIF DANGER AERODROME	1 000,00	
COLLECTIF DES ASSOCIATIONS DE LA COMMUNAUTE HARKIE	3 500,00	
COLLECTIF SAUVEGARDE DES CIMETIERES D ORANIE	1 000,00	
COMITE AIXOIS DE COORDINATION ENSEIGNEMENT PRIVE	72 000,00	
COMITE D ANIMATION ET DE LOISIRS DU VAL ST ANDRE	4 250,00	
COMITE D ENTENTE ASSOCIATION ANCIENS COMBATTANTS	3 000,00	
COMITE D'AIDE SOCIALE ET DE LOISIRS POUR LES ANCIENS DES MILLES – CASLA	0,00	ESPACE DES VIGNERONS - 1 RUE ALBERT DECANIS
COMITE DE COORDINATION DES ASSOCIATIONS DE PUYRICARD	0,00	POLE ASSOCIATIF LA PROVIDENCE - 65 RUE JACQUES DE RÉGIS
COMITE DES FETES DE LUYNES	8 500,00	MAIRIE ANNEXE DE LUYNES - AVENUE R. DAUGEY
COMITE DES FETES ET LOISIRS DES PLATANES ET ENVIRONS	8 500,00	
COMITE DES REJOUISSANCES DU TERROIR DE PUYRICARD	0,00	MAISON DES ASSOC DE PUYRICARD - PLACE DE L'EGLISE
COMITE LOCAL D AIX ET DU PAYS D AIX DES BDR	500,00	
COMITE OFFICIEL DU CARNAVAL AIXOIS	15 000,00	BATIMENT CHAMP DE FOIRE - ROUTE DES MILLES
COMITE PERMANENT DES FETES ET DE BIENFAISANCE DE COUTERON	0,00	PLACE EMILE BOSSY
COMITE REGIONAL DU SPORT UNIVZESITAIRE AIX MARSEILLE	1 000,00	
COMITE REJOUISSANCES TERROIR PUYRICARD	4 500,00	
COMPAGNIE AZEIN	4 000,00	
COMPAGNIE LA VARIANTE ASSOCIATION	12 000,00	
COMPAGNIE THEATRALE IN	1 000,00	
COMPAGNONS BATISSEURS DE PROVENCE	2 000,00	
COMPARGES ET SONS	17 500,00	PATIO DU BOIS DE L'AUNE - 1 PLACE VICTOR SCHOELCHER
CONCOURS INTERNATIONAL DE DANSE CLASSIQUE D AIX EN PROVENCE	8 406,90	
CONSEIL CITOYEN D ENCAGNANE	500,00	
CONSEIL CITOYEN DE CORSY	500,00	
CORSY CLUB ASSOCIATION	1 500,00	
COUNTRY CLUB AIXOIS	5 400,00	
COUPLE ET FAMILLE DES BDR	2 000,00	
CPCV SUD EST	112 320,00	
CPPIE – ATELIER DE L'ENVIRONNEMENT	0,00	DOMAINE DU GRAND SAINT-JEAN - CHEMIN DU GRAND ST JEAN
CRECHE LES LIERRES	126 500,00	
CRECHE PARENTALE HALTE GARDERIE BISOUNOURS	127 000,00	
CRECHE VENDOME	138 650,00	1 RUE EMILE TAVAN
CRECHES DU SUD	17 000,00	
CROIX ROUGE FRANCAISE	158 000,00	
CROIX ROUGE FRANCAISE	9 205,00	POLE HUMANITAIRE - 7 RUE JOSEPH DIOULOUFET
CROQ POMME PROV ALPES COTE AZUR	1 300,00	
CTE ANIM QUA NORD EST PONT BERAUD	8 500,00	
CTRE DE DOCUMENTA HISTORIQUE SUR L ALGERIE	14 000,00	
CULTURE ET BIBLIOTHEQUES POUR TOUS DU DEPARTEMENT DES BDR	3 000,00	MAISON DES ASSOC DES MILLES - 29 AV ROGER CHAUDON
CULTURES DU COEUR 13	12 000,00	PATIO DU BOIS DE L'AUNE - 1 PLACE VICTOR SCHOELCHER
CYCLO SPORT DU PAYS D AIX	3 000,00	GYMNASE LOUISON BOBET - IMPASSE FRERES PRATESI

Nom des bénéficiaires	Montant du fonds de concours ou de la subvention (numéraire)	Prestations en nature
DANSE HARMONIE	1 000,00	CENTRE SPORTIF DU DEFFENS - PLACE LAFOREST
DEBRID ARTS	12 000,00	PATIO DU BOIS DE L'AUNE - 1 PLACE VICTOR SCHOELCHER
DECORES DU TRAVAIL D AIX EN PROVENCE ET DU PAYS D AIX	360,00	
DEFENSE ET PROTECTION DES CHATS LIBRES D AIX EN PROVENCE	9 000,00	
DEVENIR CHEZ AGENCE FRADIN WECK ASSOCIATION	1 000,00	
DURANNE ANIMATION	8 500,00	80 RUE DES MONGES – BÂT B2
ECHIQUEUR DU ROY RENE	4 850,00	
ECLAIREUSES ECLAIREURS DE FRANCE	128 359,00	14 RUE CHASTEL
ECOLE DE MUSIQUE DE LA LYRE AIXOISE	0,00	CONSERV DARIUS MILHAUD - 380 AV WOLFGANG AMADEUS MOZART
ECOLE DE MUSIQUE DU PAYS D AIX	95 000,00	CENTRE DES 2 ORMES - 6 ALLÉE DES AMANDIERS
ECOLE DES GRANDS PARENTS EUROPEENS ASSOCIATION	750,00	
ECOLE DES PARENTS ET DES EDUCATEURS D AIX	5 000,00	
ECOLE JEANNE D ARC	127 905,07	
ECOLE PRIMAIRE ALBERIC LAURE COOPERATIVE SCOLAIRE	455,75	
ECOLE PROTESTANTE NOUVELLE ALLIANCE	0,00	TERRAIN RESIDENCE GALICE - RUE DU DR BIANCHI
ECOLE SAINT JOSEPH OGEK	113 024,08	
ECOLE SPORT ENTREPRENDRE PAYS D AIX	8 000,00	
ECOLE STE GENEVIEVE QUARTIER SAINT MITRE	180 613,32	
ELF – EGALITE LIBERTE FRATERNITE	0,00	6 RUE DES GUERRIERS
ENCAGNANE LOISIRS ASSOCIATION	8 500,00	
ENSEMBLE BAROQUE LES FESTES D'ORPHEE	48 400,00	ESPACE FORBIN - 3 PLACE JOHN REWALD
ENSEMBLE POUR LES JEUNES 13	113 850,00	COMPLEXE SPORTIF DE LA PIOLINE - 35 CHEMIN ALBERT GUIGOU
ENSEMBLE TAMBOURINAIRE SESTIAN	3 000,00	
ENR ACTE 3 BIS F	65 000,00	
ENTRAIDE PROTECTION CIVILE INTERNATIONALE	4 000,00	
ENTRAIDE SOLIDARITE 13	0,00	3 RUE CHARLOUN RIEU
EQUIPES SAINT VINCENT ATELIER MÉMOIRE	1 500,00	
EQUUS	4 000,00	
ERASMUS STUDENT NETWORK	500,00	
ESCRIME PAYS D'AIX EN PROVENCE	82 985,00	MAISON DES ARTS DU COMBAT - RUE HENRI MOISSAN
ESPOIR PROVENCE	10 000,00	
ET CAETERA	0,00	PATIO DU BOIS DE L'AUNE - 1 PLACE VICTOR SCHOELCHER
ETOILE SPORTIVE MILLOISE	36 000,00	STADE MARIUS REQUIER - L'OUSTAOU DOU BALOUN – STADE MARIUS RÉQUIER
EUROCIRCLE ASSOCIATION	5 000,00	
EXCALISSON COM	1 000,00	
FAFPT	0,00	IMMEUBLE VOLTAIRE - 11 RUE DES MULETIERS
FEDERATION DEPARTEMENTALE DES GARDES DE CHASSE	550,00	
FEDERATION NATIONALE DES ANCIENS COMBATANTS D ALGERIE	200,00	
FEDERATION REGIONALE DES MJC	0,00	24 BD DE LA RÉPUBLIQUE
FELIBRIGE	1 000,00	PARC JOURDAN PAVILLON BOISSY- 8 AVENUE JULES FERRY
FESTIVAL DE LA CHANSON FRANCAISE DU PAYS D'AIX	0,00	PATIO DU BOIS DE L'AUNE - 1 PLACE VICTOR SCHOELCHER
FESTIVAL INTERNATIONAL D ART LYRIQUE	1 587 973,00	DOMAINE DU GRAND SAINT-JEAN - CHEMIN DU GRAND ST JEAN
FESTIVAL INTERNATIONAL D'ART LYRIQUE (HANGAR)	0,00	LES PLÂTRIÈRES 60 ROUTE D'AVIGNON
FETE LE MUR AIX EN PROVENCE	3 500,00	STADE MAURICE DAVID - ACCES PAR LA PLACE DU CHATEAU DE L'HORLOGE
FIAL – FESTIVAL INTERNATIONAL D'ART LYRIQUE	0,00	PATIO DU BOIS DE L'AUNE - 1 PLACE VICTOR SCHOELCHER
FIAL – FESTIVAL INTERNATIONAL D'ART LYRIQUE -	0,00	DOMAINE DU GRAND SAINT-JEAN - CHEMIN DU GRAND ST JEAN
FO	0,00	IMMEUBLE VOLTAIRE - 11 RUE DES MULETIERS
FONDATION SAINT JOHN PERSE	25 000,00	ESPACE MEJANES BIBLIOTHEQUE - 8 RUE DES ALLUMETTES
FONDATION VASARELY	360 227,50	
FONJEP	73 107,00	

Nom des bénéficiaires	Montant du fonds de concours ou de la subvention (numéraire)	Prestations en nature
FONTAINE OBSCURE LA	23 000,00	
FOOTBALL CLUB AIXOIS	7 600,00	STADE DE LA MOLIERE - ROUTE DE GALICE
FOOTBALL CLUB JAS DE BOUFFAN	1 000,00	STADE MAURICE DAVID - AVENUE MARCEL PAGNOL (METROPOLE)
FRAGMENTS	6 000,00	PATIO DU BOIS DE L'AUNE - 1 PLACE VICTOR SCHOELCHER
FSU	0,00	IMMEUBLE VOLTAIRE - 11 RUE DES MULETIERS
GENEALOGIE ALGERIE MAROC TUNISIE	8 200,00	MAISON DES RAPATRIES MARECHAL JUIN - 29 AVENUE DE TUBINGEN
GROUPE ASSOCIATION DEPARTEME	9 000,00	
GROUPE GRENADE	40 000,00	
GROUPE UNIVERSITAIRE DE MONTAGNE & DE SKI	1 000,00	MAISON DES ASSOC DE CÉLONY - 2 CH DE LA BOSQUE D'ANTONELLE
GYMNASTES VOLONTAIRES DU CREPS ASSOCIATION	1 500,00	
GYMNASTIQUE DU PAYS D'AIX	27 950,00	COMPLEXE SPORTIF DE LA PIOLINE - 35 CHEMIN ALBERT GUIGOU
GYMNASTIQUE RYTHMIQUE D'AIX EN PROVENCE	50 950,00	GYMNASE ARC DE MEYRAN - AVENUE DE L'ARC DE MEYRAN
GYMNASTIQUE VOLONTAIRE LUYNOISE	500,00	
HALTE VINCENT	800,00	
HALTEROPHILIE & MUSCULATION CLUB AIXOIS	0,00	COMPL SPORTIF DE CARCASSONNE - 10 AV DES DEPORTES DE LA RESIS AIXOISE
HARMONIE GYM ET NATURE ASSOCIATION	500,00	
HARMONIE MUNICIPALE D'AIX-EN-PROVENCE ASSOCIATION	12 000,00	CONSERV DARIUS MILHAUD - 380 AV WOLFGANG AMADEUS MOZART
HAY'S CLUB DU PAYS D'AIX	0,00	ESPACE DES FLORALIES - 3 RUE DU DOCTEUR LUCIEN CARTOTTO
HELICO 13 LUYNOIS	0,00	FOYER RESTAURANT DE LUYNES - 32 AVENUE DES LIBÉRATEURS
HEXALAB	18 500,00	
HISTOIRES D'AIX ET DE PROVENCE	39 000,00	VILLA COUTHERON - 110 RUE YVETTE BONNARD
IMAG IN	6 000,00	
IMAGE DE VILLE IMAGE DE VIE	47 000,00	ESPACE FORBIN - 3 PLACE JOHN REWALD
IMAGES ET RECHERCHE ASSOCIATION	4 000,00	
IN PULVEREM REVERTERIS ASSOCIATION	6 000,00	
INST REG POUR LA CREATION ET LE DEVELOPPEMENT DES ENTREPRISES	5 500,00	
INSTITUT D ETUDES OCCITANES	500,00	
INSTITUT DE L'IMAGE D'AIX EN PROVENCE	54 000,00	ESPACE MEJANES BIBLIOTHEQUE - 8 RUE DES ALLUMETTES
JAS EN COULEURS ASSOCIATION	1 000,00	
JEUNESSE LUYNOISE SPORTS & LOISIRS (PLANET'JEUNES)	35 850,00	56 - 58 ROUTE NATIONALE DE LUYNES
JOIE ET SANTE ASSOCIATION DE GYMNASTIQUE VOLONTAIRE	500,00	MAISON DES ASSOC DES MILLES - 29 AV ROGER CHAUDON
JUDO CLUB MILLOIS	1 000,00	STADE MARIUS REQUIER - 9235 AVENUE ALBERT COUTON
KA DIVERS ASSOCIATION	9 500,00	
L AGE D OR CLUB DU VAL ST ANDRE	2 300,00	
L ESPOIR 13	400,00	
L'ACTE CITOYEN	0,00	PATIO DU BOIS DE L'AUNE - 1 PLACE VICTOR SCHOELCHER
L'EFFORT ARTISTIQUE	14 906,90	THÉÂTRE SEXTIUS - 27 BIS RUE DU 11 NOVEMBRE
LA BELUGO DE PUERICARD	500,00	POLE ASSOCIATIF LA PROVIDENCE - 65 RUE JACQUES DE RÉGIS
LA BOITE A MUS'	0,00	PATIO DU BOIS DE L'AUNE - 1 PLACE VICTOR SCHOELCHER
LA BOULE DE ST EUTROPE	0,00	47, AVENUE JEAN MOULIN
LA BOULE DU MARCHE	0,00	PLACE DU MARCHE DU JAS DE BOUFFAN
LA BOULE MILLOISE	0,00	ANCIENNE GARE SNCF DES MILLES - 2 AVENUE ADRIEN DURBEC
LA BOULE PUYRICARDIENNE	0,00	20, BOULEVARD DE CARELLE
LA CAPUCINE	0,00	PROPRIETE LAFOND - 3 AVENUE DES LIBÉRATEURS
LA COMPAGNIE DES REVES URBAINS	8 500,00	
LA LYRE AIXOISE	2 000,00	

Nom des bénéficiaires	Montant du fonds de concours ou de la subvention (numéraire)	Prestations en nature
LA MAISON ASSOCIATION	5 000,00	
LA MAISON DE L'EUROPE	0,00	VILLA CLAIR MATIN - 166 AVENUE JEAN MONNET
LA MURENE DE FEU	0,00	STADE MARIUS REQUIER - 9235 AVENUE ALBERT COUTON
LA NORIA	1 000,00	
LA PASSERELLE	18 900,00	6 TER AV. DE LA CIBLE - TERRASSE ST JÉRÔME
LA RODA ASSOCIATION	1 500,00	
LA TETE DANS LES NUAGES	4 000,00	
LA VIE AU SUD ASSOCIATION	8 500,00	MAISON DES ASSOC DU PONT DE L'ARC - 35 RTE DES MILLES
LABORATOIRE D AIX PERIMENTATION	3 000,00	
LARQUE	0,00	16 CHEMIN DE SAINT DONAT
LE FOYER CLUB DU 3EME AGE	3 500,00	
LE NORATLAS DE PROVENCE ASSOCIATION	1 665,00	
LE RELAIS DE SAINT DONAT	0,00	PROPRIÉTÉ CRESP SAINT DONAT - 8 CHEMIN DE SAINT DONAT
LE RELAIS DES POSSIBLES	15 700,00	
LE SABOT DE GRASSI	3 500,00	
LE SOUVENIR FRANCAIS ASSOCIATION	4 000,00	
LE THEATRE DU MAQUIS	0,00	BEL ORMEAU - 398 AVENUE JP COSTE
LEI CAGANIS ASSOCIATION	95 000,00	
LEI FARANDOLAIRE SESTIAN	6 000,00	VILLA COUTHERON - 110 RUE YVETTE BONNARD
LES AMIS D ALBIOLO ASSOCIATION	2 990,00	
LES AMIS DE LA CHAPELLE SAIN ASSOCIATION	1 100,00	
LES AMIS DE LA MEJANES	0,00	ESPACE MEJANES BIBLIOTHEQUE - 8 RUE DES ALLUMETTES
LES AMIS DE LA RURALITE DU PAYS D'AIX	0,00	MAISON DE LA RURALITE - ROUTE DE ROQUEFAVOUR
LES AMIS DE SAINTE VICTOIRE	2 000,00	MAIRIE ANNEXE PONT DE BÉRAUD - AVE J&M FONTENAILLE
LES AMIS DES SALONS ET JARDINS ASSOCIATION	850,00	
LES AMIS DU MUSEE GRANET ET DE L ŒUVRE DE CEZANNE	4 000,00	
LES AMIS DU PLANETARIUM D'AIX-EN-PROVENCE	0,00	VILLA CLAIR MATIN - 166 AVENUE JEAN MONNET
LES ANCIENS DE LA CITE BEISSON ASSOCIATION	1 500,00	CITÉ BEISSON - 22 RUE RENÉ COTY
LES ARCHERS DES MILLES	0,00	MAISON D'ARC - 785 CHEMIN D'ANTONNELLE
LES BRULANTS	0,00	BEL ORMEAU - 398 AVENUE JP COSTE
LES CROQUEURS DE POMMES PROVENCE ALPES COTE D'AZUR (LI VIEII PERO )	0,00	LES SERRES MUNICIPALES - 1330, CHEMIN DE MALIVERNY
LES DOUDOUS	400,00	
LES ECRITURES CROISEES	80 000,00	ESPACE MEJANES CITE DU LIVRE - 8 RUE DES ALLUMETTES
LES GENETS D'OR – CLUB 3EME AGE DE PUYRICARD	0,00	4 CHEMIN DE CASTELLAS
LES JARDINS FAMILIAUX DE LA PETITE THUMINE	0,00	CHEMIN DE LA CROIX VERTE
LES JOURNEES DE L ELOQUENCE	3 000,00	
LES MILLES EVENTS	0,00	MAISON DES ASSOC DES MILLES - 29 AV ROGER CHAUDON
LES MILLES MINOTS	8 500,00	
LES P TITS LOUPS	400,00	
LES PITCH OUNETS D AIX EN PROVENCE	400,00	
LES PRODUCTIONS LE FIL A SOI ASSOCIATION	3 000,00	
LES RESTAURANTS DU COEUR ASSOCIATION	36 000,00	
LES RIBAMBELLES	400,00	MAISON DES ASSOC DES MILLES - 29 AV ROGER CHAUDON
LES SOLEILLETTS – ASSOCIATION ARI – INSTITUT MEDICO EDUCATIF	0,00	CHEMIN DE SAINT DONAT
LES TEMPS PRESENTS	4 000,00	
LES VAGUES A BONDS	4 800,00	
LES VIEUX VOLANTS DE PROVENCE	420,00	
LI BALAIRE DOU REI REINIE	4 000,00	56 ROUTE NATIONALE DE LUYNES
LI VENTURIE ESCOLO FELIBRENCO ASSOCIATION	35 000,00	PARC JOURDAN PAVILLON BOISSY- 8 AVENUE JULES FERRY
LIGUE FRAISE POUR LA DEF DROITS HOMMES ET CITOYENS	540,00	
LIPAIX	0,00	POLE ASSOCIATIF LA PROVIDENCE - 65 RUE JACQUES DE RÉGIS



Nom des bénéficiaires	Montant du fonds de concours ou de la subvention (numéraire)	Prestations en nature
LIS RELIE ASSOCIATION	4 500,00	
LOISIRS ANIMATIONS RANDONNEE DES QUARTIERS EST LOU CASTEU	4 250,00	
LOU ROUDELET DEI MIELO	81 161,00	CHÂTEAU DE L'HORLOGE 14 PLACE DU CHÂTEAU DE L'HORLOGE
LOVE GYMNASTIQUE VOLONTAIRE ASSOCIATION	7 100,00	MAISON DES ASSOC DES MILLES - 29 AV ROGER CHAUDON
LUYNES ENTRAIDE LOISIRS (3EME AGE)	500,00	
LUYNES SPORTS	0,00	FOYER RESTAURANT DE LUYNES - 32 AVENUE DES LIBÉRATEURS
M2F CREATIONS	41 000,00	STADE L. RUZZETTU PREFABRIQUE - AVENUE FRANÇOIS VIDAL
MACOMPAGNIE ASSOCIATION	35 000,00	PATIO DU BOIS DE L'AUNE - 1 PLACE VICTOR SCHOELCHER
MADE IN FRANCE CREATION	1 500,00	BEL ORMEAU - 398 AVENUE JP COSTE
MAISON CITOYENNE AIXOISE	0,00	PATIO DU BOIS DE L'AUNE - 1 PLACE VICTOR SCHOELCHER
MAISON DE L EUROPE DE PROVENCE	1 200,00	
MAISON DE QUARTIER LA MARESCHALE	2 500,00	
MAISON DE TUBINGEN – CENTRE FRANCO-ALLEMAND DE PROVENCE	82 500,00	27 AVENUE DE TUBINGEN
MAISON DES COLLEGIENS ASSOCIATION	0,00	19 RUE DU CANCEL
MARCHE ET REVE ASSOCIATION	2 000,00	
MD CONSEIL IMMO ORPI SARL	500,00	
MEDIANCE 13	8 065,40	
MISSION LOCALE JEUNES PAYS D AIX	2 000,00	MAISON DE LA JUSTICE ET DU DROIT - RUE RAOUL FOLLEREAU
MJC JACQUES PREVERT	584 998,00	
MODEL AIR CLUB D'AIX EN PROVENCE ASSOCIATION	198 500,00	24 BD DE LA RÉPUBLIQUE
MOTO CLUB DU PAYS D'AIX – MUTUALISATION	2 000,00	MACAP - L'ARBOIS – RD 9
MOUVEMENT ATD QUART MONDE	0,00	CENTRE SPORTIF DU DEFFENS - PLACE LAFOREST
MOUVEMENT EUROPEEN PROVENCE	900,00	
MOUVEMENT FRANCAIS PLANNING FAMILIAL	2 300,00	
MURMURES DE CAILLOUX	15 000,00	
MUSIKALUYN	3 000,00	
MUSIQUES ECHANGES ASSOCIATION	0,00	MAIRIE ANNEXE DE LUYNES - AVENUE R. DAUGEY
MUTUELLE DES SERVICES PUBLICS	30 000,00	
NATCHATIRAMINE	0,00	EX GROUPE CHASTEL - 21 RUE FINSONIUS
NEGUS VOIDVODE	2 000,00	
NOTRE DAME DE LA MERCI	6 500,00	
NUMERO 1 FORMATION REMEDIATION	97 723,00	
OGEC ECOLE ST FRANCOIS D ASSISE	4 000,00	
OGEC SACRE COEUR	141 604,63	
OGEC SAINTE BERNADETTE DES MILLES	164 827,64	
OPENING NIGHTS	171 201,80	
ORDRE DE MALTE	0,00	PATIO DU BOIS DE L'AUNE - 1 PLACE VICTOR SCHOELCHER
ORDRE DE MALTE - 6 COURS MARCEL BREMOND	0,00	6 COURS MARCEL BREMOND
ORGUE PLUS ASSOCIATION	0,00	FOYER RESTAURANT DE LUYNES - 32 AVENUE DES LIBÉRATEURS
OUSTAU DE PROUVENCO OSTAU DE PROVENCA	1 500,00	
PARACHUTE CLUB D AIX EN PROVENCE ASSOCIATION	26 000,00	PARC JOURDAN PAVILLON BOISSY- 8 AVENUE JULES FERRY
PARTAGE ET TRAVAIL ASSOCIATION	3 500,00	DOMAINE DU GRAND SAINT-JEAN - CHEMIN DU GRAND ST JEAN
PASSAGES AIX	2 000,00	
PAUC HANDBALL	1 650,00	
PAYS D AIX ASSOCIATIONS	0,00	COMPLEXE SPORTIF VAL DE L'ARC - AVENUE DES INFIRMERIES
PAYS D AIX FOOTBALL CLUB	119 100,00	LE LIGOURES - PLACE ROMÉE DE VILLENEUVE
PAYS D AIX INITIATIVES	38 650,00	COMPLPORTIF DE CARCASSONNE - 10 AV DES DEPORTES DE LA RESIS AIXOISE
PAYS D AIX NATATION	5 000,00	
PAYS D AIX UNIVERSITE CLUB HANDBALL	153 750,00	COMPLEXE SPORTIF DE CARCASSONNE - 26 AVENUE DES ECOLES MILITAIRES
	281 000,00	

Nom des bénéficiaires	Montant du fonds de concours ou de la subvention (numéraire)	Prestations en nature
PAYS D AIXCALADE	1 250,00	
PEEP – PARENTS D'ELEVES DE L'ENSEIGNEMENT PUBLIC	0,00	LE MILLE CLUB – MAISON DES ASSOC DE LUYNES - PLACE ALBERTIN
PERSPECTIVES	7 000,00	
PERTUIS AIX ENSEMBLE	1 200,00	
PHILHARMONIQUE INDEPENDANTE ASSOCIATION	4 500,00	ESPACE DES VIGNERONS - 1 RUE ALBERT DECANIS
PHOTOCONTACT	1 000,00	MAISON DES ASSOCIATIONS DE PUYRICARD - PLACE DE L'EGLISE
PLAZA MAYOR ASSOCIATION	6 000,00	
PLONGEE PAYS D AIX	2 000,00	
POLE ACTIVITES DE SERVICE PAYS D AIX	2 000,00	
POLONICA ASSOCIATION	900,00	
POMPIERS SANS FRONTIERES	0,00	GRUPE SCOLAIRE JOSEPH D'ARBAUD - RUE CHARLOUN RIEU
POMPIERS SANS FRONTIERES FRANCE	10 000,00	LES PLÂTRIÈRES 60 ROUTE D'AVIGNON
PREMIERE COMPAGNIE DE TIR A L'ARC D'AIX EN PROVENCE	6 900,00	MAISON D'ARC - 785 CHEMIN D'ANTONNELLE
PRESENCES	50 000,00	
PROVENCE RUGBY	164 750,00	STADE MAURICE DAVID - 20 AVENUE MARCEL PAGNOL
PUYRICARD SUR UN PLATEAU	1 000,00	
RECONNAISSANCE HISTOIRE MÉMOIRE ET REPARATION	2 000,00	
REFLET D'AIX	0,00	PATIO DU BOIS DE L'AUNE - 1 PLACE VICTOR SCHOELCHER
RELAIS ASSISTANTES MATERNELLES	50 000,00	CHÂTEAU DE L'HORLOGE 14 PLACE DU CHÂTEAU DE L'HORLOGE
RENCONTRE ET CULTURE AVEC LE ARC BENIN ASSOCIATION	800,00	
RENCONTRES CINEMATOGRAPHIQUE D'AIX EN PROVENCE	71 500,00	ESPACE FORBIN - 3 PLACE JOHN REWALD
RESSOURCE	20 000,00	
RITMO MUNDO ASSOCIATION	2 000,00	
ROTARY CLUB AIX EN PROVENCE	2 990,00	
ROTARY CLUB AIX MAZARIN	6 000,00	
SAINT EUTROPE KARATE CLUB	0,00	GYMNASE LUCIEN COURNAND - AVENUE DU DOCTEUR BERTRAND
SANTE SPORT PROVENCE ASSOCIATION	14 000,00	
SCOUTS ET GUIDES DE FRANCE	2 000,00	CARRIERE - CHEMIN DU MARBRE NOIR
SECONDE NATURE	109 000,00	THÉÂTRE SEXTIUS - 27 BIS RUE DU 11 NOVEMBRE
SECOURS CATHOLIQUE	3 700,00	
SECOURS POPULAIRE FRANCAIS	2 250,00	CAMPAGNE ROURE - PLACE LAFOREST
SECOURS POPULAIRE FRANCAIS	0,00	MAIRIE ANNEXE DU JAS DE BOUFFAN - RUE CHARLOUN RIEU
SECTION DE GYMNASTIQUE VOLONTAIRE MIEUX VIVRE	500,00	
SECTION DE L'ASSOC. GENERALE DES CONSERVATEURS DES COLLECTIONS PUBL	0,00	HOTEL ESTIENNE DE SAINT JEAN - 17 RUE GASTON DE SAPORTA
SENNA GA COMPAGNIE	6 000,00	PATIO DU BOIS DE L'AUNE - 1 PLACE VICTOR SCHOELCHER
SHOTOKAN RYU KARATE DO – MUTUALISATION	0,00	STADE MARIUS REQUIER - 9235 AVENUE ALBERT COUTON
SIC 12	25 000,00	PATIO DU BOIS DE L'AUNE - 1 PLACE VICTOR SCHOELCHER
SKI CLUB DU PAYS D AIX	1 000,00	
SOCIETE NATIONALE D ENTRAIDE DE LA MEDAILLE MILITAIRE	200,00	
SOCIETE PROTECTRICE DES ANIMAUX	50 000,00	
SOCIETE SPORTIVE DES AMATEURS DE BILLARD D'AIX-EN-PROVENCE	0,00	COMPL SPORTIF DE CARCASSONNE - AV DES ÉCOLES MILITAIRES
SORTIE D AMPHI MARSEILLE ASSOCIATION	2 000,00	
SOS AMITIE PAYS D AIX	1 200,00	MAISON DES ASSOC DU PONT DE L'ARC - 35 RTE DES MILLES
SOS FEMMES 13	3 000,00	16 CHEMIN DE SAINT DONAT
SPORT SENIOR SANTE EN PAYS D AIX	1 000,00	
SQUASH PASSION ASSOCIATION	12 650,00	
STASA STE TIR AMICALE ET SPORTS D AIX EN PROVENCE	3 000,00	
STE DE ST VINCENT DE PAUL LOUISE DE MARILLAC BDR	1 350,00	
SURDI 13	2 000,00	
SYND AUTONOME EMPLOYES COMMUNAUX AIX FAPT	134,99	

Nom des bénéficiaires	Montant du fonds de concours ou de la subvention (numéraire)	Prestations en nature
SYND FO TERRITORIAUX VILLE D AIX EN PCE	222,81	
SYNDICAT AGRICOLE DES MILLES	0,00	ESPACE DES VIGNERONS - 1 RUE ALBERT DECANIS
SYNDICAT CGT DES EMPLOYES TERRITORIAUX DE LA VILLE	134,99	
SYNDICAT DES PRODUCTEURS DE TRUFFES DES BOUCHES DU RHONE -	0,00	DOMAINE DU GRAND SAINT-JEAN - CHEMIN DU GRAND ST JEAN
TAEKWONDO AIX EN PROVENCE	1 500,00	
TAEKWONDO DU PAYS D AIX ASSOCIATION	6 284,00	
TENNIS CLUB ASPPT AIX EN PROVENCE	1 600,00	COMPLEXE SPORTIF DE LA PIOLINE - 35 CHEMIN ALBERT GUIGOU
TENNIS CLUB DU JAS DE BOUFFAN	6 000,00	STADE MAURICE DAVID
THEATRE DES ATELIERS D AIX EN PROVENCE	86 000,00	
THEATRE DU JEU DE PAUME	997 340,00	
THEATRE DU MAQUIS	25 000,00	
THEATRE ET CHANSONS ASSOCIATION	44 000,00	
TOUS POUR LES JEUNES ASSOCIATION	1 500,00	
TRAFIC D ARTS ASSOCIATION	10 500,00	PATIO DU BOIS DE L'AUNE - 1 PLACE VICTOR SCHOELCHER
TRETEAUX SUR LES PLANCHES ASSOCIATION	5 906,90	
TRIATHL AIX	76 900,00	COMPLEXE SPORTIF VAL DE L'ARC - AVENUE DES INFIRMERIES
UNION CYCLISTE DE LUYNES	500,00	
UNION DES DEPORTES INTERNES FAMILLES DE DISPARUS	450,00	
UNION FED DES CONSOMMATEURS QU CHOISIR D AIX	1 000,00	
UNION FRANCAISE DES ASSOCIATIONS DE COMBATTANTS	700,00	
UNION NATIONALE DES COMBATTANTS	2 100,00	MAISON DU COMBATTANT - 44 RUE DE CELONY
UNION NATIONALE DES PARACHUTISTES SECTION AIX	700,00	
UNION NATIONALE DU PERSONNEL EN RETRAITE DE LA GEN	500,00	
UNION SPORTIVE DE PUYRICARD	15 700,00	STADE BOUTEILLE - 2470 ROUTE DU COLONEL MAURICE BELLEC
UNIS CITE MEDITERRANEE	70 000,00	GROUPE SCOLAIRE JOSEPH D'ARBAUD - RUE CHARLOUN RIEU
UNIVERSITE POPULAIRE DU PAYS D AIX	3 500,00	
UNSA VILLE D AIX EN PROVENCE	385,20	IMMEUBLE VOLTAIRE - 11 RUE DES MULETIERS
USEP DU PAYS D AIX	7 920,00	
VIRGULES ET POINTILLES ASSOCIATION	24 500,00	
VOYONS VOIR ART CONTEMPORAIN ET TERRITOIRE	0,00	PATIO DU BOIS DE L'AUNE - 1 PLACE VICTOR SCHOELCHER
ZONTA CLUB AIX EN PCE STE VICTOIRE	2 990,00	
<u>Entreprises</u>		
AGENCE IMMOBILIERE CEZANNE	9 629,77	
CABINET DAUDE SARL	4 181,10	
CG IMMOBILIER SAS AGENCE ALBERTAS SAS	9 307,44	
COMPAGNIE IMMOBILIERE PERRISSEL ET ASSOCIES	11 237,69	
IMMO 5	1 584,05	
MIRABEAU EURL GRAND THEATRE DE PROVENCE	5 653 980,00	
PIERRE ET MARIE SCI	10 035,18	
SACOGIVA SA	400 000,00	
SCI MANUELLO	3 684,90	
SOCIETE PUBLIQUE LOCALE D AMENAGEMENT PAYS D AIX TERRITOIRES	1 273 500,00	
SYNDIC GESTION IMMOBILIERE SARL	5 723,36	
<u>Personnes physiques</u>		
BARATHON JOEL SYNDIC BENEVOLE	3 015,00	
DECKER JOAN SYNDIC BENEVOLE	2 660,00	
David CAMPBELL	0,00	MAISON DU ROCHER CHEMIN DE BIBEMUS
KERHERVE YVES	8 402,40	
LAUGIER GERARD SYNDIC BENEVOL	1 853,25	COPROPRIETE 13 RUE MERINDO
MALATCHOUMY ROSETTE	1 598,00	
MERCIER SEVERAC	3 086,00	
POUSSARDIN HERVE	2 019,80	
VIGLIONE MARTINE SYNDIC BENEVOLE	7 875,90	
<u>Autres</u>		
<b>Personnes de droit public</b>		

Nom des bénéficiaires	Montant du fonds de concours ou de la subvention (numéraire)	Prestations en nature
<u>Etat</u>		
ETAT – MINISTERE DE L'EDUCATION NATIONALE, DE L'ENSEIGNEMENT SUPERIEUR ET DE LA RECHERCHE	0,00	ESPACE FORBIN BOULEVARD CARNOT
ETAT – MINISTERE DE L'EDUCATION NATIONALE, DE L'ENSEIGNEMENT SUPERIEUR ET DE LA RECHERCHE	0,00	CHATEAU LAFARGE ROUTE DES MILLES
ETAT – MINISTERE DE L'EDUCATION NATIONALE, DE L'ENSEIGNEMENT SUPERIEUR ET DE LA RECHERCHE	0,00	INSTITUT D'ETUDES POLITIQUES 25 RUE GASTON DE SAPORTA
ETAT – MINISTERE DE LA CULTURE – DRAC	0,00	ESPACE FORBIN BOULEVARD CARNOT
ETAT – MINISTERE DE LA JUSTICE	0,00	HOTEL D'ESPAGNET OU MAUREL DE PONTEVES - TRIB DE COMMERCE 38 CRS MIRABEAU
ETAT – MINISTERE DE LA JUSTICE	0,00	TRIBUNAL DE GRANDE INSTANCE IMPASSE DES FRERES PRATESI
ETAT – MINISTERE DE LA JUSTICE – DELEGUE DEPART. DU MEDiateur DE LA REP. & CONCILiateURS DE JUSTICE	0,00	19, RUE DU CANCEL
ETAT – MINISTERE EDUCATION NATIONALE – CIO – CENTRE D'INFORMATION ET D'ORIENTATION	0,00	215 AVENUE J. VILLE VIEILLE / MAX JUVENAL
TRESORERIE PRINCIPALE MUNICIPALE ORGANISME D ETAT	5 875,00	
<u>Régions</u>		
REGION PACA	0,00	LYCÉE CÉZANNE AVENUE JEAN ET MARCEL DE FONTENAILLE
REGION PACA	0,00	LYCÉE ÉMILE ZOLA CHEMIN DES INFIRMERIES
REGION PACA	0,00	LYCÉE INTERNATIONAL GEORGES DUBY ROUTE DE MARSEILLE ~ LUYNES
REGION PACA	0,00	LYCÉE VAUVENARGUES 60, BOULEVARD CARNOT
<u>Départements</u>		
CONSEIL DEPARTEMENTAL DES BOUCHES DU RHONE	0,00	COLLÈGE ARC DE MEYRAN CHEMIN DES INFIRMERIES
CONSEIL DEPARTEMENTAL DES BOUCHES DU RHONE	0,00	COLLÈGE CAMPRA BD ARISTIDE BRIAND
CONSEIL DEPARTEMENTAL DES BOUCHES DU RHONE	0,00	COLLÈGE CHÂTEAU DOUBLE 2 RUE ALEXANDRE FLEMING
CONSEIL DEPARTEMENTAL DES BOUCHES DU RHONE	0,00	COLLÈGE DU JAS DE BOUFFAN AVENUE ST JOHN PERSE
CONSEIL DEPARTEMENTAL DES BOUCHES DU RHONE	0,00	COLLÈGE MIGNET BD DU ROY RENÉ
CONSEIL DEPARTEMENTAL DES BOUCHES DU RHONE	0,00	COLLEGE DES PRECHEURS PLACE DES PRECHEURS
CONSEIL DEPARTEMENTAL DES BOUCHES DU RHONE	0,00	COLLÈGE SAINT EUTROPE AVENUE JULES ISAAC
CONSEIL DEPARTEMENTAL DES BOUCHES DU RHONE	0,00	VIGIE DE L'ARBOIS ARBOIS
CONSEIL DEPARTEMENTAL DES BOUCHES DU RHONE	0,00	COLLÈGE ARC DE MEYRAN CHEMIN DES INFIRMERIES
CONSEIL DEPARTEMENTAL DES BOUCHES DU RHONE	0,00	COLLÈGE CAMPRA BD ARISTIDE BRIAND
CONSEIL DEPARTEMENTAL DES BOUCHES DU RHONE	0,00	COLLÈGE CHÂTEAU DOUBLE 2 RUE ALEXANDRE FLEMING
CONSEIL DEPARTEMENTAL DES BOUCHES DU RHONE	0,00	COLLÈGE DU JAS DE BOUFFAN AVENUE ST JOHN PERSE
CONSEIL DEPARTEMENTAL DES BOUCHES DU RHONE	0,00	COLLÈGE MIGNET BD DU ROY RENÉ
CONSEIL DEPARTEMENTAL DES BOUCHES DU RHONE	0,00	COLLEGE DES PRECHEURS PLACE DES PRECHEURS
CONSEIL DEPARTEMENTAL DES BOUCHES DU RHONE	0,00	COLLÈGE SAINT EUTROPE AVENUE JULES ISAAC
CONSEIL DEPARTEMENTAL DES BOUCHES DU RHONE	0,00	VIGIE DE L'ARBOIS ARBOIS
SERVICE DEPARTEMENTAL D INCENDIE ET DE SECOURS DES BDR	10 954 601,98	CENTRE DE SECOURS LA CHEVALIERE AVENUE DE LATTRE DE TASSIGNY
<u>Communes</u>		
COOP SCOLAIRE ECOLE MATERNELLE JULES PAYOT	365,50	
COOP SCOLAIRE ECOLE MATERNELLE PAUL ARENE	305,00	
COOP SCOLAIRE ELEMENTAIRE BREMOND	546,00	
COOP SCOLAIRE ELEMENTAIRE CHÂTEAU DOUBLE	1 811,70	
COOP SCOLAIRE ELEMENTAIRE DE GENNES	60,50	
COOP SCOLAIRE ELEMENTAIRE DES DEUX ORMEAUX	724,50	
COOP SCOLAIRE ELEMENTAIRE DES LAUVES	823,00	
COOP SCOLAIRE ELEMENTAIRE DU ROY RENE	60,50	
COOP SCOLAIRE ELEMENTAIRE JULES FERRY	57,50	
COOP SCOLAIRE ELEMENTAIRE LA MARESCHALE	1 659,20	

Nom des bénéficiaires	Montant du fonds de concours ou de la subvention (numéraire)	Prestations en nature
COOP SCOLAIRE ELEMENTAIRE MAURON	112,00	
COOP SCOLAIRE ELEMENTAIRE WALLON	790,00	
COOP SCOLAIRE MATERNELLE BOYER	915,00	
COOP SCOLAIRE MATERNELLE CAMPRA	60,50	
COOP SCOLAIRE MATERNELLE CHÂTEAU DOUBLE	60,50	
COOP SCOLAIRE MATERNELLE CORSY	480,00	
COOP SCOLAIRE MATERNELLE COUTHERON	60,00	
COOP SCOLAIRE MATERNELLE DE CELONY	118,00	
COOP SCOLAIRE MATERNELLE DE GENNES	60,50	
COOP SCOLAIRE MATERNELLE DES DEUX ORMEAUX	730,00	
COOP SCOLAIRE MATERNELLE GRASSI BERNARD	56,00	
COOP SCOLAIRE MATERNELLE JEAN MAUREL	60,50	
COOP SCOLAIRE MATERNELLE JEAN PREVERT	680,00	
COOP SCOLAIRE MATERNELLE JOSEPH D ARBAUD	880,00	
COOP SCOLAIRE MATERNELLE JULES FERRY	289,50	
COOP SCOLAIRE MATERNELLE LA MARESCHALE	1 414,70	
COOP SCOLAIRE MATERNELLE PEISSON	52,00	
COOP SCOLAIRE MATERNELLE PONT DE L ARC	60,50	
COOP SCOLAIRE MATERNELLE ROCHER DU DRAGON	121,00	
COOP SCOLAIRE MATERNELLE SEXTIUS	51,00	
COOP SCOLAIRE MATERNELLE VAL ST ANDRE	60,50	
COOPERATIVE SCOLAIRE ECOLE ELEMENTAIRE MIXTE VAL ST ANDRE	889,50	
COOPERATIVE SCOLAIRE ECOLE MATERNELLE GIONO SCHWEI	240,00	
COOPERATIVE SCOLAIRE ECOLE PRIMAIRE PNT DE L ARC	1 492,00	
<u>Etablissements publics (EPCI, EPA, EPIC,...)</u>		
13 HABITAT	102 786,00	
CENTRE HOSPITALIER SPECIALISE MONTPERRIN	18 500,00	
COLLEGE CHATEAU DOUBLE	2 000,00	
CONSEIL DEPARTEMENTAL DE L ACCES AU DROIT	2 500,00	
COPROPRIETE LE VENTURE	0,00	TERRAIN COPROPRIETE LE VENTURE - BOULEVARD DU COQ D'ARGENT
ECOLE SUPERIEURE D ART FELIX CICCOLINI	2 700 000,00	
EPIC - OFFICE DU TOURISME	0,00	OFFICE DU TOURISME - 300 AVENUE GIUSEPPE VERDI
EPIC - OFFICE DU TOURISME	0,00	PALAIS DES CONGRES - BVD CARNOT / COURS GAMBETTA
EPIC - OFFICE DU TOURISME	0,00	BASTIDE DU JAS DE BOUFFAN - 17 CHEMIN DE VALCROS
EPIC - OFFICE DU TOURISME	0,00	PAVILLON DE CEZANNE - ATELIER DE CEZANNE - AV PAUL CEZANNE
EPIC - OFFICE DU TOURISME	0,00	BASTIDON DE CEZANNE - CARRIERES DE BIBEMUS
EPIC - OFFICE DU TOURISME	0,00	ESPACE DES VIGNERONS (SALLE DES FETES DES MILLES) - 1 RUE ALBERT DECANIS
EPIC - OFFICE DU TOURISME	0,00	ESPACE POLYV ARBOIS DURANNE (SALLE DES FETES) - RUE LEONARD DE VINCI
EPIC - OFFICE DU TOURISME	0,00	SALLE DES FETES PUYRICARD - AVENUE JEAN ORSINI
METROPOLE AIX MARSEILLE PROVENCE	0,00	GARAGE MUNICIPAL ROUTE DES MILLES
METROPOLE AIX MARSEILLE PROVENCE	0,00	PARKING RELAIS KRYPTON AVENUE DE L'ARC DE MEYRAN
METROPOLE AIX MARSEILLE PROVENCE	0,00	PARKING RELAIS DES HAUTS D'AIX CHEMIN BRUNET
METROPOLE AIX MARSEILLE PROVENCE	0,00	AIRES D'ACCUEIL DES GENS DU VOYAGE REALTOR
METROPOLE AIX MARSEILLE PROVENCE	0,00	MATERNELLE ANNEXE DE L'ARBOIS REALTOR
METROPOLE AIX MARSEILLE PROVENCE	0,00	CENTRE D'ENFOUISSEMENT TECHNIQUE REALTOR
METROPOLE AIX MARSEILLE PROVENCE	0,00	GARE ROUTIERE AVENUE DE L'EUROPE
METROPOLE AIX MARSEILLE PROVENCE	0,00	CFA DU JAS DE BOUFFAN RUE DU CHATEAU DE L'HORLOGE
METROPOLE AIX MARSEILLE PROVENCE	0,00	CHAP DES PENITENTS BLANCS DES CARMES 24 RUE MARÉCHAL JOFFRE
METROPOLE AIX MARSEILLE PROVENCE	0,00	PALAIS DES CONGRÈS RUE MARÉCHAL JOFFRE

Nom des bénéficiaires	Montant du fonds de concours ou de la subvention (numéraire)	Prestations en nature
METROPOLE AIX MARSEILLE PROVENCE	0,00	PISCINE DES QUARTIERS SUD LES MILLES
METROPOLE AIX MARSEILLE PROVENCE	0,00	PISCINE PLEIN CIEL AVENUE MARCEL PAGNOL
METROPOLE AIX MARSEILLE PROVENCE	0,00	PISCINE YVES BLANC AVENUE DES ÉCOLES MILITAIRES
OFFICE MUNICIPAL DU TOURISME	1 785 000,00	
OPH PAYS D AIX HABITAT ADMINISTRATION	138 704,00	
POLE EMPLOI	3 000,00	
SABA	142 220,69	
SYNDICAT INTERCOMMUNAL D AMENAGEMENT DE LA TOULOUB	41 974,00	
SYNDICAT MIXTE D ENERGIE DES BOUCHE DU RHONE	202 171,38	
TECHNOPOLE DE L'ENVIRONNEMENT ARBOIS MEDITERRANEE	0,00	TERRAIN TECHNOP DE L'ENVIR ARBOIS MED - DOMAINE DE L'ARBOIS
UNIVERSITE D AIX MARSEILLE	5 000,00	
<u>Autres</u>		
CAISSE D ALLOCATIONS FAMILIALS BUREAU PRESTATION ACTION SOCIALE ADMINISTRATION	2 519,55	
CAISSE DES ECOLES DE LA VILLE D AIX	424 567,00	
CCAS	0,00	MAISON DES SERVICES - 3 AVENUE PAUL CEZANNE
CCAS	0,00	PARC RAMBOT - 32 AVENUE SAINTE VICTOIRE
CCAS	0,00	LE LIGURES - PLACE ROMÉE DE VILLENEUVE
CCAS	0,00	FOYER RESTAURANT DE LUYNES - 32 AVENUE DES LIBÉRATEURS
CCAS	0,00	FOYER RESTAURANT DE PUYRICARD - CHEMIN DES ECOLES
CCAS	0,00	MAIRIE ANNEXE DU JAS DE BOUFFAN - 2, RUE CHARLOUN RIEU
CCAS	0,00	POLE HUMANITAIRE - 7 RUE JOSEPH DIOULOUFET
CCAS AIX EN PROVENCE	4 580 150,00	
<b>TOTAL GENERAL</b>	<b>43 707 176,28</b>	

<b>IV – ANNEXES</b>	<b>IV</b>
<b>ENGAGEMENTS HORS BILAN</b>	
<b>ETAT DES RECETTES GREVEES D'UNE AFFECTATION SPECIALE</b>	<b>B3</b>

<b>Libellé de la recette : Produit des amendes de police</b>			
Reste à employer au 01/01/N :			0,00
<b>Recettes</b>			
<b>Chapitres</b>	<b>Articles</b>	<b>Libellé de l'article</b>	<b>Montant</b>
<b>Total recettes</b>			<b>0,00</b>
<b>Dépenses</b>			
<b>Chapitres</b>	<b>Articles</b>	<b>Libellé de l'article</b>	<b>Montant</b>
<b>Total dépenses</b>			<b>0,00</b>
Reste à employer au 31/12/N :			0,00

<b>Libellé de la recette : Revenus des immeubles</b>			
Reste à employer au 01/01/N :			0,00
<b>Recettes</b>			
<b>Chapitres</b>	<b>Articles</b>	<b>Libellé de l'article</b>	<b>Montant</b>
9271	752	Revenus des immeubles (Legs sous conditions)	139 959,87
<b>Total recettes</b>			<b>139 959,87</b>
<b>Dépenses</b>			
<b>Chapitres</b>	<b>Articles</b>	<b>Libellé de l'article</b>	<b>Montant</b>
9271	6558	Autres contributions obligatoires	139 959,87
<b>Total dépenses</b>			<b>139 959,87</b>
Reste à employer au 31/12/N :			0,00

<b>Libellé de la recette : Taxe de séjour</b>			
Reste à employer au 01/01/N :			0,00
<b>Recettes</b>			
<b>Chapitres</b>	<b>Articles</b>	<b>Libellé de l'article</b>	<b>Montant</b>
9295	7362	Taxe de séjour	1 254 046,16
<b>Total recettes</b>			<b>1 254 046,16</b>
<b>Dépenses</b>			
<b>Chapitres</b>	<b>Articles</b>	<b>Libellé de l'article</b>	<b>Montant</b>
9295	7398	Reversement Taxe de séjour	1 254 046,16
<b>Total dépenses</b>			<b>1 254 046,16</b>
Reste à employer au 31/12/N :			0,00

<b>Libellé de la recette : Droits de stationnement</b>			
Reste à employer au 01/01/N :			0,00
<b>Recettes</b>			
<b>Chapitres</b>	<b>Articles</b>	<b>Libellé de l'article</b>	<b>Montant</b>
92822	70321	Droits de stationnement et location sur voie publique	2 280 000,00
<b>Total recettes</b>			<b>2 280 000,00</b>
<b>Dépenses</b>			
<b>Chapitres</b>	<b>Articles</b>	<b>Libellé de l'article</b>	<b>Montant</b>
92822	6228	Autres services extérieurs - divers	2 280 000,00
<b>Total dépenses</b>			<b>2 280 000,00</b>

Libellé de la recette : Droits de stationnement	
Reste à employer au 31/12/N :	0,00

TOTAL Reste à employer au 01/01/N :		0,00	
TOTAL Recettes	3 674 006,03	Total Dépenses	3 674 006,03
TOTAL Reste à employer au 31/12/N :		0,00	



<b>IV – ANNEXES</b>	<b>IV</b>
<b>AUTRES ELEMENTS D'INFORMATIONS – ETAT DU PERSONNEL AU 31/12/N</b>	<b>C1.1</b>

**C1.1 – ETAT DU PERSONNEL AU 31/12/N**

GRADES OU EMPLOIS (1)	CATEGORIES (2)	EMPLOIS BUDGETAIRES (3)			EFFECTIFS POURVUS SUR EMPLOIS BUDGETAIRES EN ETPT (4)		
		EMPLOIS PERMANENTS À TEMPS COMPLET	EMPLOIS PERMANENTS À TEMPS NON COMPLET	TOTAL	AGENTS TITULAIRES	AGENTS NON TITULAIRES	TOTAL
<b>EMPLOIS FONCTIONNELS (a)</b>		<b>8,00</b>	<b>0,00</b>	<b>8,00</b>	<b>8,00</b>	<b>0,00</b>	<b>8,00</b>
Directeur général des services	A	1,00	0,00	1,00	1,00	0,00	1,00
Directeur général adjoint des services	A	6,00	0,00	6,00	6,00	0,00	6,00
Directeur général des services techniques	A	1,00	0,00	1,00	1,00	0,00	1,00
Emplois créés au titre de l'article 6-1 de la loi n° 84-53		0,00	0,00	0,00	0,00	0,00	0,00
<b>FILIERE ADMINISTRATIVE (b)</b>		<b>581,00</b>	<b>1,50</b>	<b>582,50</b>	<b>489,60</b>	<b>20,90</b>	<b>510,50</b>
01 - Administrateur Général	A	0,00	0,00	0,00	0,00	0,00	0,00
02 - Administrateur	A	2,00	0,00	2,00	1,00	0,00	1,00
03 - Directeur	A	14,00	0,00	14,00	8,90	0,00	8,90
04 - Directeur	A	2,00	0,00	2,00	0,00	2,00	2,00
05 - Attaché Hors Classe	A	5,00	0,00	5,00	5,00	0,00	5,00
06 - Attaché Principal	A	30,00	0,00	30,00	24,50	0,00	24,50
07 - Attaché	A	54,00	0,00	54,00	44,20	0,00	44,20
08 - Attaché	A	1,00	0,00	1,00	0,00	1,00	1,00
09 - Attaché	A	1,00	0,00	1,00	0,00	1,00	1,00
10 - Attaché	A	1,00	0,00	1,00	0,00	1,00	1,00
11 - Attaché	A	1,00	0,00	1,00	0,00	1,00	1,00
12 - Attaché	A	2,00	0,00	2,00	0,00	2,00	2,00
13 - Attaché	A	1,00	0,00	1,00	0,00	1,00	1,00
14 - Attaché	A	1,00	0,00	1,00	0,00	1,00	1,00
15 - Attaché (90%)	A	1,00	0,00	1,00	0,00	0,90	0,90
16 - Attaché	A	1,00	0,00	1,00	0,00	1,00	1,00
17 - Attaché	A	1,00	0,00	1,00	0,00	1,00	1,00
18 - Rédacteur Principal 1 CL	B	29,00	0,00	29,00	25,60	0,00	25,60
19 - Rédacteur Principal 2 CL	B	33,00	0,00	33,00	31,20	0,00	31,20
20 - Rédacteur Territorial	B	36,00	0,00	36,00	34,10	0,00	34,10
21 - Rédacteur Territorial	B	4,00	0,00	4,00	0,00	4,00	4,00
24 - Adjoint administratif	C	118,00	0,00	118,00	98,80	0,00	98,80
25 - Adjoint administratif	C	0,00	0,50	0,50	0,00	0,50	0,50
26 - Adjoint administratif	C	0,00	0,00	0,00	0,00	3,50	3,50
27 - Adj. adminis.Princ. 1CL	C	48,00	0,00	48,00	33,80	0,00	33,80
28 - Adj. adminis.Princ. 2CL	C	195,00	0,00	195,00	182,50	0,00	182,50
29 - Adj. adminis.Princ. 2CL	C	0,00	1,00	1,00	0,00	0,00	0,00

GRADES OU EMPLOIS (1)	CATEGORIES (2)	EMPLOIS BUDGETAIRES (3)			EFFECTIFS POURVUS SUR EMPLOIS BUDGETAIRES EN ETPT (4)		
		EMPLOIS PERMANENTS À TEMPS COMPLET	EMPLOIS PERMANENTS À TEMPS NON COMPLET	TOTAL	AGENTS TITULAIRES	AGENTS NON TITULAIRES	TOTAL
<b>FILIERE TECHNIQUE (c)</b>		<b>1 186,00</b>	<b>1,00</b>	<b>1 187,00</b>	<b>1 103,00</b>	<b>32,00</b>	<b>1 135,00</b>
31 - Ingénieur chef hors classe	A	2,00	0,00	2,00	2,00	0,00	2,00
32 - Ingénieur en Chef cl.nor	A	2,00	0,00	2,00	2,00	0,00	2,00
33 - Ingénieur hors classe	A	2,00	0,00	2,00	2,00	0,00	2,00
34 - Ingénieur principal	A	31,00	0,00	31,00	28,90	0,00	28,90
35 - Ingénieur principal	A	1,00	0,00	1,00	0,00	1,00	1,00
36 - Ingénieur principal	A	1,00	0,00	1,00	0,00	1,00	1,00
37 - Ingénieur territorial	A	11,00	0,00	11,00	8,00	0,00	8,00
38 - Ingénieur territorial	A	1,00	0,00	1,00	0,00	1,00	1,00
39 - Ingénieur territorial	A	1,00	0,00	1,00	0,00	1,00	1,00
40 - Technicien Princip 1CL	B	43,00	0,00	43,00	39,80	0,00	39,80
41 - Technicien Princip 1CL	B	1,00	0,00	1,00	0,00	1,00	1,00
42 - Technicien Princip 2CL	B	30,00	0,00	30,00	29,40	0,00	29,40
43 - Technicien Princip 2CL	B	1,00	0,00	1,00	0,00	1,00	1,00
44 - Technicien territorial	B	20,00	0,00	20,00	17,00	0,00	17,00
45 - Technicien territorial	B	2,00	0,00	2,00	0,00	2,00	2,00
46 - Agent maîtrise principal	C	119,00	0,00	119,00	110,40	0,00	110,40
47 - Agent de Maitrise	C	133,00	0,00	133,00	126,10	0,00	126,10
48 - Agent de Maitrise	C	1,00	0,00	1,00	0,00	1,00	1,00
49 - Adj. Tech. Princ. 1 CL	C	78,00	0,00	78,00	70,80	0,00	70,80
50 - Adjoint Tech. Princ.2 CL	C	317,00	0,00	317,00	308,50	0,00	308,50
51 - Adjoint Tech. Princ.2 CL	C	1,00	0,00	1,00	0,00	1,00	1,00
52 - Adjoint Tech. Princ.2 CL	C	0,00	0,50	0,50	0,00	0,00	0,00
53 - Adjoint technique	C	366,00	0,00	366,00	358,10	0,00	358,10
54 - Adjoint technique	C	22,00	0,00	22,00	0,00	21,50	21,50
55 - Adjoint technique	C	0,00	0,50	0,50	0,00	0,50	0,50
<b>FILIERE SOCIALE (d)</b>		<b>123,00</b>	<b>0,00</b>	<b>123,00</b>	<b>114,00</b>	<b>0,00</b>	<b>114,00</b>
58 - Conseiller supérieursocio-éduc	A	1,00	0,00	1,00	1,00	0,00	1,00
59 - Agent social	C	10,00	0,00	10,00	9,60	0,00	9,60
62 - Agent social Princ.1 CL	C	1,00	0,00	1,00	1,00	0,00	1,00
63 - Agent social Princ.2 CL	C	4,00	0,00	4,00	3,80	0,00	3,80
64 - Agt.sp Princ. ATSEM.1 CL	C	27,00	0,00	27,00	24,10	0,00	24,10
65 - Agt.sp Princ. ATSEM 2 CL	C	80,00	0,00	80,00	74,50	0,00	74,50
66 - ATSEM 1ere classe	C	0,00	0,00	0,00	0,00	0,00	0,00
<b>FILIERE MEDICO-SOCIALE(e)</b>		<b>6,00</b>	<b>0,80</b>	<b>6,80</b>	<b>5,80</b>	<b>0,00</b>	<b>5,80</b>
67 - Médecins hors classe	A	2,00	0,00	2,00	2,00	0,00	2,00
68 - Infirmier soins gx cl sup	A	1,00	0,00	1,00	1,00	0,00	1,00
69 - Cadre de sante 1 CL	A	1,00	0,00	1,00	1,00	0,00	1,00

GRADES OU EMPLOIS (1)	CATEGORIES (2)	EMPLOIS BUDGETAIRES (3)			EFFECTIFS POURVUS SUR EMPLOIS BUDGETAIRES EN ETPT (4)		
		EMPLOIS PERMANENTS À TEMPS COMPLET	EMPLOIS PERMANENTS À TEMPS NON COMPLET	TOTAL	AGENTS TITULAIRES	AGENTS NON TITULAIRES	TOTAL
70 - Cadre de sante 2 CL	A	2,00	0,00	2,00	1,00	0,00	1,00
71 - Infirmiers Cadres de Santé	A	0,00	0,00	0,00	0,00	0,00	0,00
72 - Puéricultrices Cadres Terr. Santé Sup	A	0,00	0,00	0,00	0,00	0,00	0,00
73 - Puéricultrices Cadres Territoriaux Santé	A	0,00	0,00	0,00	0,00	0,00	0,00
74 - Assistant Socio Educatif	B	0,00	0,80	0,80	0,80	0,00	0,80
<b>FILIERE MEDICO-TECHNIQUE (f)</b>		<b>0,00</b>	<b>0,00</b>	<b>0,00</b>	<b>0,00</b>	<b>0,00</b>	<b>0,00</b>
<b>FILIERE SPORTIVE (g)</b>		<b>15,00</b>	<b>0,00</b>	<b>15,00</b>	<b>13,00</b>	<b>0,00</b>	<b>13,00</b>
75 - Conseiller APS	A	2,00	0,00	2,00	2,00	0,00	2,00
76 - Conseiller Princ.APS 2CI	A	1,00	0,00	1,00	1,00	0,00	1,00
77 - Educ.Ter.Princ 1CL APS	B	7,00	0,00	7,00	6,00	0,00	6,00
78 - Educ.Ter.Princ 2CL APS	B	3,00	0,00	3,00	2,00	0,00	2,00
79 - Educateur Territ. APS	B	2,00	0,00	2,00	2,00	0,00	2,00
<b>FILIERE CULTURELLE (h)</b>		<b>183,00</b>	<b>8,19</b>	<b>191,19</b>	<b>159,49</b>	<b>7,56</b>	<b>167,05</b>
80 - Directeur ets ens.art 1ère cat.	A	2,00	0,00	2,00	2,00	0,00	2,00
81 - Directeur ets ens.art 2eme cat.	A	0,00	0,00	0,00	0,00	0,00	0,00
82 - Conserv.biblioth. chef	A	2,00	0,00	2,00	2,00	0,00	2,00
83 - Conservateur de bibliot.	A	2,00	0,00	2,00	2,00	0,00	2,00
84 - Bibliothécaire Principal	A	3,00	0,00	3,00	3,00	0,00	3,00
85 - Bibliothécaire	A	9,00	0,00	9,00	5,80	0,00	5,80
86 - Conserv. chef du patrim.	A	4,00	0,00	4,00	2,00	0,00	2,00
87 - Conservateur Patrimoine	A	4,00	0,00	4,00	4,00	0,00	4,00
88 - Attaché de conservation	A	13,00	0,00	13,00	12,60	0,00	12,60
89 - Attaché de conservation	A	1,00	0,00	1,00	0,00	1,00	1,00
90 - Attaché de conservation	A	1,00	0,00	1,00	0,00	1,00	1,00
91 - Assistant conservation	B	5,00	0,00	5,00	4,80	0,00	4,80
92 - Assist.Conserv.Princ 1CL	B	14,00	0,00	14,00	13,40	0,00	13,40
93 - Assist.Conserv.Princ 2CL	B	12,00	0,00	12,00	10,00	0,00	10,00
94 - Adj. Patrim.Princ. 1 CL	C	8,00	0,00	8,00	7,00	0,00	7,00
95 - Adj. Patrim. Princ. 2CL	C	26,00	0,00	26,00	25,10	0,00	25,10
96 - Adj.Patrimoine	C	20,00	0,00	20,00	17,20	0,00	17,20
98 - Adj.Patrimoine ( 70%)	C	0,00	0,70	0,70	0,00	0,70	0,70
101 - Prof.ens.artistique HC	A	18,00	0,00	18,00	12,00	0,00	12,00
102 - Prof.ens.artistique HC	A	0,00	0,82	0,82	0,82	0,00	0,82
103 - Prof.ens.artistique CN	A	27,00	0,00	27,00	20,20	0,00	20,20
104 - Prof.ens.artistique CN (37.5 %)	A	0,00	1,37	1,37	1,37	0,00	1,37
105 - Prof.ens.artistique CN	A	0,00	0,00	0,00	0,00	0,75	0,75
106 - Prof.ens.artistique CN	A	0,00	0,00	0,00	0,00	0,75	0,75
107 - Prof.ens.artistique CN	A	0,00	0,00	0,00	0,00	0,70	0,70

VILLE D AIX EN PROVENCE - PRINCIPAL - CA - 2017

GRADES OU EMPLOIS (1)	CATEGORIES (2)	EMPLOIS BUDGETAIRES (3)			EFFECTIFS POURVUS SUR EMPLOIS BUDGETAIRES EN ETPT (4)		
		EMPLOIS PERMANENTS À TEMPS COMPLET	EMPLOIS PERMANENTS À TEMPS NON COMPLET	TOTAL	AGENTS TITULAIRES	AGENTS NON TITULAIRES	TOTAL
108 - Prof.ens.artistique CN (56 %)	A	0,00	0,00	0,00	0,00	0,56	0,56
109 - Assist.Enseig.Art.Pr.1CL	B	12,00	0,00	12,00	13,95	0,00	13,95
110 - Assist.Enseig.Art.Pr.1CL (20%)	B	0,00	4,15	4,15	0,00	1,20	1,20
121 - Assist.Enseig.Art.Pr.2CL	B	0,00	0,00	0,00	0,25	0,00	0,25
122 - Assist.Enseig.Art.Pr.2CL	B	0,00	0,55	0,55	0,00	0,30	0,30
127 - Assistant enseignement Art (25%)	B	0,00	0,25	0,25	0,00	0,25	0,25
128 - Assistant enseignement Art (35%)	B	0,00	0,35	0,35	0,00	0,35	0,35
<b>FILIERE ANIMATION (i)</b>		<b>47,00</b>	<b>0,00</b>	<b>47,00</b>	<b>42,00</b>	<b>0,00</b>	<b>42,00</b>
129 - Animateur Principal 1CL	B	5,00	0,00	5,00	4,80	0,00	4,80
130 - Animateur Principal 2CL	B	2,00	0,00	2,00	2,00	0,00	2,00
131 - Animateur Territorial	B	5,00	0,00	5,00	4,00	0,00	4,00
132- Adj. Anim. Princ. 2 CL	C	17,00	0,00	17,00	13,40	0,00	13,40
133 - Adj. Anim. Princ. 1 CL	C	4,00	0,00	4,00	3,80	0,00	3,80
134 - Adj. animation	C	14,00	0,00	14,00	14,00	0,00	14,00
135 - Adj. animation 1 CL	C	0,00	0,00	0,00	0,00	0,00	0,00
136 - Adj. animation 2 CL	C	0,00	0,00	0,00	0,00	0,00	0,00
<b>FILIERE POLICE (j)</b>		<b>118,00</b>	<b>0,00</b>	<b>118,00</b>	<b>107,60</b>	<b>0,00</b>	<b>107,60</b>
137 - Directeur Police Municipale	A	2,00	0,00	2,00	2,00	0,00	2,00
138 - Chef Service PM Princ1CL	B	4,00	0,00	4,00	3,00	0,00	3,00
139 - Chef Service PM Princ2CL	B	2,00	0,00	2,00	2,00	0,00	2,00
140 - Chef de Service PM	B	12,00	0,00	12,00	11,00	0,00	11,00
141 - Chef de Police Mun.	C	5,00	0,00	5,00	3,00	0,00	3,00
142 - Brigadier-Chef Ppal P.M.	C	59,00	0,00	59,00	55,80	0,00	55,80
143 - Brigadier de Police M	C	16,00	0,00	16,00	12,80	0,00	12,80
144 - Gardien - Brigadier	C	18,00	0,00	18,00	18,00	0,00	18,00
145 - Gardien de P.M.	C	0,00	0,00	0,00	0,00	0,00	0,00
<b>EMPLOIS NON CITES (k) (5)</b>		<b>12,00</b>	<b>0,00</b>	<b>12,00</b>	<b>3,00</b>	<b>2,00</b>	<b>5,00</b>
30 - Directeur Technique	A	1,00	0,00	1,00	0,00	0,00	0,00
146 - Directeur des Sports	A	1,00	0,00	1,00	0,00	1,00	1,00
147 - Directeur Info et Com	A	1,00	0,00	1,00	0,00	1,00	1,00
148 - Contractuel A	A	5,00	0,00	5,00	0,00	0,00	0,00
149- Collaborateur de cabinet	A	4,00	0,00	4,00	3,00	0,00	3,00
<b>TOTAL GENERAL (b + c + d + e + f + g + h + i + j + k)</b>		<b>2 271,00</b>	<b>11,49</b>	<b>2 282,49</b>	<b>2 037,49</b>	<b>62,46</b>	<b>2 099,95</b>

(1) Les grades ou emplois sont désignés conformément à la circulaire n° NOR : INTB9500102C du 23 mars 1995. Les emplois fonctionnels sont également comptabilisés dans leur filière d'origine.

(2) Catégories : A, B ou C.

(3) Emplois budgétaires créés par l'assemblée délibérante. Les emplois permanents à temps complet sont comptabilisés pour une unité, les emplois à temps non complet sont comptabilisés à hauteur de la quotité de travail prévue par la délibération créant l'emploi.

(4) Equivalent temps plein annuel travaillé (ETPT). Le décompte est proportionnel à l'activité des agents, mesurée par leur quotité de temps de travail et par leur période d'activité sur l'année :

## VILLE D AIX EN PROVENCE - PRINCIPAL - CA - 2017

ETPT = Effectifs physiques \* quotité de temps de travail \* période d'activité dans l'année

Exemple : un agent à temps plein (quotité de travail = 100 %) présent toute l'année correspond à 1 ETPT ; un agent à temps partiel, à 80 % (quotité de travail = 80 %) présent toute l'année correspond à 0,8 ETPT ; un agent à temps partiel, à 80 % (quotité de travail = 80 %) présent la moitié de l'année (ex : CDD de 6 mois, recrutement à mi-année) correspond à 0,4 ETPT ( $0,8 * 6 / 12$ ).

(5) Par exemple : emplois dont les missions ne correspondent pas à un cadre d'emploi existant, « emplois spécifiques » régis par l'article 139 ter de la loi n° 84-53 du 26 janvier 1984 etc.

<b>IV – ANNEXES</b>	<b>IV</b>
<b>AUTRES ELEMENTS D'INFORMATIONS – ETAT DU PERSONNEL AU 31/12/N</b>	<b>C1.1</b>

**C1.1 – ETAT DU PERSONNEL AU 31/12/N (suite)**

AGENTS NON TITULAIRES EN FONCTION AU 31/12/N	CATEGORIES (1)	SECTEUR (2)	REMUNERATION (3)		CONTRAT	
			Indice (8)	Euros	Fondement du contrat (4)	Nature du contrat (5)
<b>Agents occupant un emploi permanent (6)</b>				<b>0,00</b>		
04 - Directeur	A	ADM	985	0,00	3-3-3° Directeur X 2	CDI
08 - Attaché	A	ADM	442	0,00	3-3-3°	A
09 - Attaché	A	ADM	457	0,00	3-3-3°	A
10 - Attaché	A	ADM	500	0,00	3-3-3°	A
11 - Attaché	A	ADM	566	0,00	3-3-3°	A
12 - Attaché	A	ADM	625	0,00	3-3-3°	A
13 - Attaché	A	ADM	821	0,00	3-3-3°	A
14 - Attaché	A	ADM	985	0,00	3-3-3°	A
15 - Attaché (90%)	A	ADM	542	0,00	3-3-3°	CDI
16 - Attaché	A	ADM	625	0,00	3-3-3°	CDI
17 - Attaché	A	ADM	785	0,00	3-3-3°	CDI
21 - Rédacteur Territorial	B	ADM	366	0,00	3-3-2° Rédacteur x 4	A
25 - Adjoint administratif	C	ADM	347	0,00	3-3-3°	CDI
26 - Adjoint administratif	C	ADM	347	0,00	3-3-3° Adjoint Admin. X 3	CDI
30 - Directeur Technique	A	OTR		0,00	3-3-4°	CDI
35 - Ingénieur principal	A	TECH	713	0,00	3-3-3°	A
36 - Ingénieur principal	A	TECH	698	0,00	3-3-3°	A
38 - Ingénieur territorial	A	TECH	597	0,00	3-3-3°	A
39 - Ingénieur territorial	A	TECH	716	0,00	3-3-3°	A
41 - Technicien Princip 1CL	B	TECH	562	0,00	3-3-2°	A
43 - Technicien Princip 2CL	B	TECH	621	0,00	3-3-2°	A
45 - Technicien territorial	B	TECH	357	0,00	3-3-2°	A
45 - Technicien territorial	B	TECH	377	0,00	38	A
48 - Agent de Maitrise	C	TECH	476	0,00	3-3-2°	A
51 - Adjoint Tech. Princ.2 CL	C	TECH	351	0,00	38	A
52 - Adjoint Tech. Princ.2 CL	C	TECH	351	0,00	3-3-2°	A
54 - Adjoint technique	C	TECH	347	0,00	3-3-2° Adjoint Tech. x 18	A
54 - Adjoint technique	C	TECH	347	0,00	3-3-3° Adjoint Tech. x 3	CDI
55 - Adjoint technique	C	TECH	395	0,00	3-3-3°	CDI
89 - Attaché de conservation	A	CULT	434	0,00	3-3-3°	CDI
90 - Attaché de conservation	A	CULT	457	0,00	3-3-3°	CDI
98 - Adjt.Patrimoine ( 70%)	C	CULT	453	0,00	3-3-2°	A
105 - Prof.ens.artistique CN	A	CULT	741	0,00	3-3-3°	A
106 - Prof.ens.artistique CN	A	CULT	681	0,00	3-3-3°	A
107 - Prof.ens.artistique CN	A	CULT	801	0,00	3-3-3°	A

VILLE D AIX EN PROVENCE - PRINCIPAL - CA - 2017

AGENTS NON TITULAIRES EN FONCTION AU 31/12/N	CATEGORIES (1)	SECTEUR (2)	REMUNERATION (3)		CONTRAT	
			Indice (8)	Euros	Fondement du contrat (4)	Nature du contrat (5)
108 - Prof.ens.artistique CN (56 %)	A	CULT	466	0,00	3-3-3°	A
110 - Assist.Enseig.Art.Pr.1CL (20%)	B	CULT	431	0,00	3-3-2° x 2	A
122 - Assist.Enseig.Art.Pr.2CL	B	CULT	374	0,00	3-3-2°	CDI
127 - Assistant enseignement Art (25%)	B	CULT	366	0,00	3-3-3°	CDI
128 - Assistant enseignement Art (35%)	B	CULT	369	0,00	3-3-3°	CDI
146 - Directeur des Sports	A	OTR	884	0,00	3-3-3°	CDI
147 - Directeur Info et Com	A	OTR	1015	0,00	3-3-3°	CDI
<b>Agents occupant un emploi non permanent (7)</b>				<b>0,00</b>		
150 - Collaborateur de groupe politique (20%)	A	OTR	347	0,00	110-1	CDD
151 - Collaborateur de groupe politique (50%)x2	A	OTR	347	0,00	110-1	CDD
152 - Collaborateur de groupe politique	A	OTR	347	0,00	110-1	CDD
153 - Collaborateur de groupe politique (20%)	A	OTR	393	0,00	110-1	CDD
154 - Collaborateur de groupe politique (50%)	A	OTR	542	0,00	110-1	CDD
155 - Collaborateur de groupe politique (60%)	A	OTR	588	0,00	110-1	CDD
156 - Collaborateur de groupe politique	A	OTR	588	0,00	110-1	CDD
157 - Collaborateur de groupe politique (75%)	A	OTR	786	0,00	110-1	CDD
<b>TOTAL GENERAL</b>				<b>0,00</b>		

(1) CATEGORIES: A, B et C.

(2) SECTEUR ADM : Administratif.  
 TECH : Technique.  
 URB : Urbanisme (dont aménagement urbain).  
 S : Social.  
 MS : Médico-social.  
 MT : Médico-technique.  
 SP : Sportif.  
 CULT : Culturel  
 ANIM : Animation.  
 PM : Police.  
 OTR : Missions non rattachables à une filière.

(3) REMUNERATION : Référence à un indice brut (indiquer le niveau de l'indice brut) de la fonction publique ou en euros annuels bruts (indiquer l'ensemble des éléments de la rémunération brute annuelle).

(4) CONTRAT : Motif du contrat (loi du 26 janvier 1984 modifiée) :  
 3-a° : article 3, 1er alinéa : accroissement temporaire d'activité.  
 3-b : article 3, 2ème alinéa : accroissement saisonnier d'activité.  
 3-1 : remplacement d'un fonctionnaire autorisé à servir à temps partiel ou indisponible (maladie, maternité...).  
 3-2 : vacance temporaire d'un emploi.  
 3-3-1° : absence de cadre d'emplois de fonctionnaires susceptibles d'assurer les fonctions correspondantes.  
 3-3-2° : emplois du niveau de la catégorie A lorsque les besoins des services ou la nature des fonctions le justifient.  
 3-3-3° : emplois de secrétaire de mairie des communes de moins de 1 000 habitants et de secrétaire des groupements composés de communes dont la population moyenne est inférieure à ce seuil.  
 3-3-4° : emplois à temps non complet des communes de moins de 1 000 habitants et des groupements composés de communes dont la population moyenne est inférieure à ce seuil, lorsque la quotité de temps de travail est inférieure à 50 %.  
 3-3-5° : emplois des communes de moins de 2 000 habitants et des groupements de communes de moins de 10 000 habitants dont la création ou la suppression dépend de la décision d'une autorité qui s'impose à la collectivité ou à l'établissement en matière de création, de changement de périmètre ou de suppression d'un service public.  
 3-4 : article 21 de la loi n° 2012-347 : contrat à durée indéterminée obligatoirement proposée à un agent contractuel.  
 38 : article 38 travailleurs handicapés catégorie C.  
 47 : article 47 recrutements directs sur emplois fonctionnels  
 110 : article 110 collaborateurs de groupes de cabinets.  
 110-1 : collaborateurs de groupes d'élus.  
 A : autres (préciser).

(5) Indiquer si l'agent contractuel est titulaire d'un contrat à durée déterminée (CDD) ou d'un contrat à durée indéterminée (CDI). Les contrats particuliers devront être labellisés « A / autres » et feront l'objet d'une précision (ex : « contrats aidés »).

(6) Occupent un emploi permanent de la fonction publique territoriale, les agents non titulaires recrutés sur le fondement des articles 3-1, 3-2, 3-3, 38 et 47 de la loi n° 84-53 du 26 janvier 1984, ainsi que les agents qui sont titulaires d'un contrat à durée indéterminée pris sur le fondement de l'article 21 de la loi n° 2012-347.

(7) Occupent un emploi non permanent de la fonction publique territoriale, les agents non titulaires recrutés sur le fondement des articles 3, 110 et 110-1.

(8) Si un contrat fixe comme référence de rémunération un traitement hors échelle, il convient de mentionner le chevron conformément à l'article 6 décret 85-1148 du 20 octobre 1985.

<b>IV – ANNEXES</b>	<b>IV</b>
<b>AUTRES ELEMENTS D'INFORMATION ACTIONS DE FORMATION DES ELUS AU 31/12/N</b>	<b>C1.2</b>

**C1.2 – ACTIONS DE FORMATION DES ELUS AU 31/12/N (1)**

<b>ELUS BENEFICIAIRES DES ACTIONS DE FORMATION</b>	<b>ACTIONS DE FORMATION FINANCEES PAR LA COMMUNE OU L'ETABLISSEMENT</b>
Néant	Néant

(1) Articles L. 2123-12 et L. 2123-14-1 du CGCT.



<b>IV – ANNEXES</b>	<b>IV</b>
<b>AUTRES ELEMENTS D'INFORMATIONS LISTE DES ORGANISMES DANS LESQUELS LA COLLECTIVITE A PRIS UN ENGAGEMENT FINANCIER</b>	<b>C2</b>

**C2 – LISTES DES ORGANISMES DANS LESQUELS A ETE PRIS UN ENGAGEMENT FINANCIER (articles L. 2313-1 et L. 2313-1-1 du CGCT)**

Les documents financiers et comptables de ces organismes sont mis à la disposition du public à (1). Toute personne a le droit de demander communication sur place et de prendre copie totale ou partielle à ses frais.				
La nature de l'engagement (2)	Nom de l'organisme	Raison sociale de l'organisme	Nature juridique de l'organisme	Montant de l'engagement
<b><u>Délégation de service public (3)</u></b>				
- Stationnement payant	SEMEPA	SEMEPA	SEML	0,00
- Parking Rotonde	SEMEPA	SEMEPA	SEML	0,00
- Casino municipal	Groupe Partouche	Groupe Partouche	SA	0,00
- Crématorium	Sté des crématoriums de France	Sté des crématoriums de France	SA	0,00
- Fourrière automobile	EFFIA	EFFIA	SA	0,00
- Réseau de chaleur	APEE	APEE	SAS	0,00
- Cafétéria de la Cité du Livre	Cafétéria Le Méjanes	Cafétéria Le Méjanes	Ent. Individuelle	0,00
- Structures multi-accueils	Les petits Chaperons rouges	Les petits Chaperons rouges	SAS	0,00
- Grand Théâtre de provence	EURL Mirabeau	EURL Mirabeau	EURL	0,00
<b><u>Détention d'une part du capital</u></b>				
-	SOTULA	SOTULA	SEML	762,25
-	SEMEPA	SEMEPA	SEML	940 391,85
-	SACOGIVA	SACOGIVA	SEML	9 909,19
-	Société Locale d'Epargne Aix-Pertuis	Société Locale d'Epargne Aix-Pertuis	Sté Coopérative	152 460,00
-	Crédit Agricole	Crédit Agricole	SA	309,47
-	Pays d'Aix Territoires	Pays d'Aix Territoires	SPLA	289 150,00
<b><u>Garantie ou cautionnement d'un emprunt</u></b>				
-	13 HABITAT	13 HABITAT	Etablissement public local à caractère industriel ou commercial	8 090 148,45
-	ALJEPA	ASSOCIATION POUR LE LOGEMENT DES JEUNES EN PAYS D'AIX	Association	24 556,21
-	BELLEGARDE	ASSOCIATION BELLEGARDE	Association	569 944,90
-	CENTRE HOSPITALIER DU PAYS D AIX	CENTRE HOSPITALIER DU PAYS D AIX	Etablissement public établissement hospitalier	745 690,47
-	DOMICIL	SA DOMICIL	Société anonyme	2 254 537,90
-	ERILIA	ERILIA	Société anonyme HLM	3 337 258,91
-	FAMILLE ET PROVENCE	FAMILLE ET PROVENCE	Société anonyme HLM	23 999 367,02
-	FONCIERE D'HABITAT ET HUMANISME	FONCIERE D'HABITAT ET HUMANISME	Société en commandite par action	437 067,99
-	HABITAT MARSEILLE PROVENCE	HABITAT MARSEILLE PROVENCE	Etablissement public local à caractère industriel ou commercial	557 149,65
-	ICF SUD-EST MEDITERRANEE	ICF SUD-EST MEDITERRANEE SA HLM	Société anonyme à directoire	3 192 626,75
-	IMMOBILIERE MEDITERRANEE	IMMOBILIERE MEDITERRANEE SA HLM	Société anonyme à conseil d'administration	1 419 611,63
-	INSTITUT DES PARONS	ASSOCIATION DES PARONS	Association déclarée	5 804 112,87
-	LA NATIVITE	ASSOCIATION D'EDUCATION POPULAIRE DU PENSIONNAT DE LA NATIVITE - OGE	Association déclarée	869 291,48
-	L'ETOILE	L'ETOILE MATERNITE CATHOLIQUE DE PROVENCE	Association déclarée	1 366 744,80
-	LOGIREM	LOGIREM	Société anonyme à conseil d'administration	953 515,54
-	NOUVEAU LOGIS PROVENCAL	SA HLM LE NOUVEAU LOGIS PROVENCAL	Société anonyme à conseil d'administration	4 261 910,79
-	OEUVRE DES PRISONS	ASSOCIATION OEUVRE DES PRISONS	Association déclarée	85 718,51

-	PACT DES BOUCHES DU RHONE	PACT DES BOUCHES DU RHONE	Association	444 458,87
-	PAYS D'AIX HABITAT METROPOLE	PAYS D'AIX HABITAT METROPOLE	Etablissement public local à caractère industriel ou commercial	82 271 140,10
-	PROMOLOGIS	PROMOLOGIS SA HLM	Société anonyme à direction	6 241 208,92
-	SACOGIVA	SACOGIVA	Société anonyme d'économie mixte à conseil d'administration	95 298 928,14
-	SCI ADRIENNE RIFFART	SCI ADRIENNE RIFFART	Société civile immobilière	1 324 207,06
-	SCI MATERNITE L'ETOILE	SCI MATERNITE L'ETOILE	Société civile immobilière	859 375,31
-	SEMEPA	SOCIETE D'ECONOMIE MIXTE D'EQUIPEMENT DU PAYS D'AIX	Société anonyme d'économie mixte à conseil d'administration	19 423 782,06
-	SOCIETE FRANCAISE DES HABITATIONS ECONOMIQUES	SOCIETE FRANCAISE DES HABITATIONS ECONOMIQUES SA HLM	Société anonyme à conseil d'administration	524 977,23
-	ST THOMAS DE VILLENEUVE	Etablissement Particulier de la Congrégation des Soeurs Hospitalières de Saint Thomas de Villeneuve	Association	1 872 360,49
-	STE BERNADETTE	OGEC SAINTE BERNADETTE	Association déclarée	127 160,03
-	UN TOIT	UN TOIT	Association déclarée	41 192,48
<b>Subventions supérieures à 75 000 € ou représentant plus de 50 % du produit figurant au compte de résultat de l'organisme</b>				
- 1°/ Subventions > à 75 000 €	LOU CASTEU		ASSOCIATION	81 161,00
-	ECOLE JEANNE D ARC		ASSOCIATION	127 905,07
-	OGEC SAINTE GENEVIEVE		ASSOCIATION	180 613,32
-	OGEC SACRE COEUR		ASSOCIATION	164 827,64
-	ECOLE SAINT JOSEPH		ASSOCIATION	113 024,08
-	ASS STE CATHERINE SIENNE OGEC		ASSOCIATION	154 009,51
-	AEP NATIVITE		ASSOCIATION	174 470,75
-	OGEC SAINTE BERNADETTE DES MILLES		ASSOCIATION	171 201,80
-	OGEC ECOLE ST FRANCOIS D ASSISE		ASSOCIATION	141 604,63
-	ARCHIPEL ASSOCIATION RESSOURCES		ASSOCIATION	348 876,00
-	PROVENCE RUGBY		ASSOCIATION	164 750,00
-	AMICAL VELO CLUB AIXOIS		ASSOCIATION	140 000,00
-	NOTRE DAME DE LA MERCI		ASSOCIATION	97 723,00
-	CROIX ROUGE FRANCAISE		ASSOCIATION	158 000,00
-	ECLAIREUSES ECLAIREURS DE FRANCE ASSOCIATION		ASSOCIATION	128 359,00
-	CRECHE LES LIERRES		ASSOCIATION	126 500,00
-	ECOLE DE MUSIQUE DU PAYS D AIX		ASSOCIATION	95 000,00
-	ASSOC POUR LE DEVELOPPEMENT D INNOVATIONS SOCIALES		ASSOCIATION	109 551,00
-	CRECHE PARENTALE HALTE GARDERIE BISOUNOURS		ASSOCIATION	127 000,00
-	LEI CAGANIS ASSOCIATION		ASSOCIATION	95 000,00
-	MISSION LOCALE JEUNES DU PAYS D AIX		ASSOCIATION	584 998,00
-	PAYS D AIX UNIVERSITE CLUB HANDBALL		ASSOCIATION	281 000,00
-	PAYS D AIX NATATION		ASSOCIATION	153 750,00
-	PAYS D AIX ASSOCIATIONS		ASSOCIATION	119 100,00
-	AIX MULTI SERVICES ASSOCIATION		ASSOCIATION	103 200,00
-	CCAS AIX EN PROVENCE		ASSOCIATION	4 580 150,00
-	BALLET PRELJOCAJ		ASSOCIATION	395 000,00
-	FESTIVAL INTERNAT ART LYRIQUE ET ACADEMIE EUROPEEN		ASSOCIATION	1 587 973,00
-	ASSOC DEPART DES PUPILLES DE L ENSEIGNEMENT PUBLIC		ASSOCIATION	90 000,00

-	ACADEMIE SCIENC AGRICULT		ASSOCIATION	139 359,87
-	ARTS BELLES LETTRES AIX			
-	TRIATHL AIX		ASSOCIATION	76 900,00
-	CENTRE INTERNATIONAL DES		ASSOCIATION	111 500,00
-	ARTS ET CULTURES URBAINES			
-	ENSEMBLE POUR LES JEUNES 13		ASSOCIATION	113 850,00
-	FONDATION VASARELY		ASSOCIATION	360 227,50
-	THEATRE DU JEU DE PAUME		ASSOCIATION	997 340,00
-	CPCV SUD EST		ASSOCIATION	112 320,00
-	AIX NORD		ASSOCIATION	190 117,00
-	SECONDE NATURE		ASSOCIATION	109 000,00
-	ESCRIME PAYS AIX EN PROVENCE		ASSOCIATION	82 985,00
-	AIX ATHLE PROVENCE		ASSOCIATION	88 700,00
-	CENTRE INTERNATIONAL DES		ASSOCIATION	202 000,00
-	ARTS EN MOUVEMENT			
-	AGENCE D URBANISME DU PAYS		ASSOCIATION	195 000,00
-	D AIX			
-	CAISSE D ENTRAIDE DU		ASSOCIATION	895 958,30
-	PERSONNEL MUNICIPAL AIX			
-	GENER			
-	MJC JACQUES PREVERT		ASSOCIATION	198 500,00
-	CENTRE SOCIAL ET CULTUREL LA		ASSOCIATION	161 857,00
-	PROVENCE			
-	CENTRE SOCIO CULTUREL MARIE		ASSOCIATION	262 985,00
-	LOUISE DAVIN			
-	CENTRE SOCIAL ET CULTUREL DE		ASSOCIATION	197 930,00
-	LA GRANDE BASTIDE			
-	CENTRE SOCIO CULTUREL JEAN		ASSOCIATION	246 709,00
-	PAUL COSTE			
-	CRECHE VENDOME		ASSOCIATION	138 650,00
-	ASSOCIATION DE GESTION DU		ASSOCIATION	111 100,00
-	CENTRE ALBERT CAMUS			
-	MAISON DE QUARTIER LA		ASSOCIATION	82 500,00
-	MARESCHALE			
-	THEATRE DES ATELIERS D AIX EN		ASSOCIATION	86 000,00
-	PROVENCE			
-	LES ECRITURES CROISEES		ASSOCIATION	80 000,00
-	CAISSE DES ECOLES DE LA VILLE		CAISSE DES ECOLES	424 567,00
-	D AIX EN PROVENCE			
-	13 HABITAT ETS PUB LOCAL		CENTRE COMMUNAL	102 786,00
-	OFFICE MUNICIPAL DU TOURISME		COMMUNE	1 785 000,00
-	D AIX EN PROVENCE			
-	SERVICE DEPARTEMENTAL D		DEPARTEMENT	10 954 601,98
-	INCENDIE ET DE SECOURS BDR			
-	SYNDICAT MIXTE D ENERGIE DES		DEPARTEMENT	202 171,38
-	BOUCHES DU RHONE			
-	OPH PAYS D AIX HABITAT		ETABLISSEMENT	138 704,00
-	ECOLE SUPERIEURE D ART FELIX		ETABLISSEMENT	2 700 000,00
-	CICCOLINI			
-	SABA SI AMENAGEMENT DU		ETABLISSEMENT	142 220,69
-	BASSIN DE L ARC			
-	SACOGIVA SA SA SOCIETE	SA	SOCIETE	400 000,00
-	ANONYME DE CONSTRUCT			
-	MIRABEAU EURL GRAND THEATRE	EURL	SOCIETE	5 653 980,00
-	DE PROVENCE			
-	SOCIETE PUBLIQUE LOCALE D	SPLA	SOCIETE	1 273 500,00
-	AMENAG. PAYS D AIX			
-	TERRITOIRES			
-	2°/ Subventions représentant plus de 50%			
-	du produit figurant au compte de résultat			
-	ACADEMIE DU TAMBOURIN		ASSOCIATION	4 990,00
-	ACTION DE COORDINATION DE		ASSOCIATION	1 500,00
-	LIEUX ET D'ACCUEIL AUX			
-	PERSONNES AGÉES (ACLAP)			
-	AIX OUEST EN FETES		ASSOCIATION	8 000,00
-	AIX PERTUIS ENSEMBLE		ASSOCIATION	1 200,00
-	AMICALE DU COMITE DES FEUX		ASSOCIATION	2 500,00
-	DE FORETS DES MILLES			
-	AMICALE POUR LE DON DU SANG		ASSOCIATION	485,00
-	BÉNÉVOLE			

-	AMIS DU MUSEUM HISTOIRE NATURELLE AIX EN PCE	ASSOCIATION	3 000,00
-	ASS. MEMORIAL NATIONAL FRANCAIS D ALGERIE ET RAPATRIES	ASSOCIATION	2 000,00
-	ASSOCIATION DES JUMELAGES ET DES RELATIONS INTERNATIONALES	ASSOCIATION	71 000,00
-	ATD QUART MONDE	ASSOCIATION	900,00
-	CALVSA	ASSOCIATION	4 250,00
-	CLUB 3 AGE SANS SOUCI SEXTIAE	ASSOCIATION	2 000,00
-	CLUB DES JEUNES DES LAUVES	ASSOCIATION	5 000,00
-	CLUB GRANET	ASSOCIATION	2 000,00
-	CLUB L'AGE D'OR	ASSOCIATION	2 300,00
-	CLUB LES LAVANDES	ASSOCIATION	3 300,00
-	COLLECTIF AIXOIS RAPATRIES	ASSOCIATION	40 000,00
-	COMITE AIXOIS DE COORDINATION POUR LAIDE AUX FAMILLES DE L ENSEIGNEMENT PRIVE	ASSOCIATION	72 000,00
-	COMITE CARNAVAL AIXOIS	ASSOCIATION	15 000,00
-	CONSEIL CITOYEN CORSY	ASSOCIATION	500,00
-	DEFENSE PROTECTION CHATS LIBRES	ASSOCIATION	9 000,00
-	ECOLE DES GRANDS PARENTS EUROPEENS	ASSOCIATION	850,00
-	ETOILE SPORTIVE MILLOISE	ASSOCIATION	18 000,00
-	FRAGMENTS	ASSOCIATION	6 000,00
-	HISTOIRES D'AIX	ASSOCIATION	39 000,00
-	LA MARESCHALE	ASSOCIATION	112 500,00
-	LA VIE AU SUD	ASSOCIATION	8 500,00
-	LES ANCIENS DE LA CITE BEISSON	ASSOCIATION	1 000,00
-	MOUVEMENT EUROPEEN FRANCE PROVENCE	ASSOCIATION	2 300,00
-	OUSTAU DE PROUVENCO	ASSOCIATION	26 000,00
-	UNION SPORTIVE DU 1 DEGRE USEP	ASSOCIATION	8 800,00
<b>Autres</b>			

(1) Hôtel de ville pour les communes et siège de l'établissement pour les EPCI, syndicat, etc, et autres lieux publics désignés par la commune ou l'établissement.

(2) Indiquer la date de la décision (délibérations, contrats ou décisions de l'exécutif).

(3) Préciser la nature de la délégation (concession, affermage, régie intéressée, ...).

<b>IV – ANNEXES</b>	<b>IV</b>
<b>AUTRES ELEMENTS D'INFORMATIONS LISTE DES ORGANISMES DE REGROUPEMENT</b>	<b>C3.1</b>

**C3.1 – LISTE DES ORGANISMES DE REGROUPEMENT AUXQUELS ADHERE LA COMMUNE OU  
L'ETABLISSEMENT**

DESIGNATION DES ORGANISMES	DATE D'ADHESION	MODE DE FINANCEMENT (1)	MONTANT DU FINANCEMENT
<b>Etablissements publics de coopération intercommunale</b>			
Métropole Aix-Marseille Provence		Avec fiscalité propre	0,00
<b>Autres organismes de regroupement</b>			
Syndicat Intercommunal d'Installation et d'Entretien du Réémetteur TV Aix – Meyreuil – le Tholonet	27/08/1971	Sans fiscalité propre	0,00
Syndicat Intercommunal d'Aménagement du Bassin de l'Arc	19/04/1982	Sans fiscalité propre	142 220,69
Syndicat Mixte d'Energie des Bouches-du-Rhône	04/11/1993	Sans fiscalité propre	111 783,00
Syndicat Intercommunal d'Etudes du Bassin de la Touloubre	06/07/1998	Sans fiscalité propre	41 974,00

(1) Indiquer si le financement est fait par TPZ, TPU, TPU + fiscalité additionnelle, fiscalité additionnelle ou sans fiscalité propre.

<b>IV – ANNEXES</b>	<b>IV</b>
<b>AUTRES ELEMENTS D'INFORMATIONS LISTE DES ETABLISSEMENTS PUBLICS CREEES PAR LA COMMUNE</b>	<b>C3.2</b>

**C3.2 – LISTE DES ETABLISSEMENTS PUBLICS CREEES (1)**

Catégorie d'établissement	Intitulé / objet de l'établissement	Date de création	N° et date délibération	Nature de l'activité (SPIC/SPA)	TVA (oui / non)
CCAS	Action sociale		-	SPA	Non
CE (Caisse des écoles)	Fournitures scolaires Cantines scolaires Activités périscolaires	27/03/1945	-	SPA	Non
Office Municipal de Tourisme	Tourisme & congrès	03/12/1968	-	SPIC	Oui
EPCC	Ecole supérieure d'art	01/01/2001	N°2010.12292 - 16/12/2010	SPA	Non

(1) Il s'agit de recenser les établissements publics créés par la collectivité pour l'exploitation directe d'un service public relevant de sa compétence.

Pour rappel, la collectivité a l'obligation de constituer une régie si le service concerné est de nature industrielle et commerciale (cf. article L. 1412-1 du CGCT) ou la faculté de constituer une régie si le service concerné est de nature administrative et n'est pas de ceux qui, par leur nature ou par la loi, ne peuvent être assurés que par la collectivité elle-même (cf. article L. 1412-2 du CGCT).

Les régies ainsi créées peuvent, au choix de la collectivité, être dotées :

- soit de la personnalité morale et de l'autonomie financière ;
- soit de la seule autonomie financière.

Cependant, il convient de préciser que seules les régies dotées de la personnalité morale et de l'autonomie financière sont dénommées établissement public et doivent être recensées dans cet état.

<b>IV – ANNEXES</b>	<b>IV</b>
<b>AUTRES ELEMENTS D'INFORMATIONS LISTE DES SERVICES INDIVIDUALISES DANS UN BUDGET ANNEXE</b>	<b>C3.3</b>

**C3.3 – LISTE DES SERVICES INDIVIDUALISES DANS UN BUDGET ANNEXE**

Catégorie d'établissement	Intitulé / objet de l'établissement	Date de création	N° et date de délibération	N° SIRET	Nature de l'activité (SPIC/SPA)	TVA (oui / non)
Régie à seule autonomie financière	Convention de gestion – Compétence Eau		-		SPIC	Oui
Régie à seule autonomie financière	Convention de gestion – Compétence Assainissement		-		SPIC	Oui

<b>IV – ANNEXES</b>	<b>IV</b>
<b>AUTRES ELEMENTS D'INFORMATIONS LISTE DES SERVICES ASSUJETTIS A LA TVA ET NON ERIGES EN BUDGET ANNEXE</b>	<b>C3.4</b>

**C3.4 – LISTE DES SERVICES ASSUJETTIS A LA TVA ET NON ERIGES EN BUDGET ANNEXE**

Catégorie d'établissement	Intitulé / objet de l'établissement	Date de création	N° et date délibération	Nature de l'activité (SPIC/SPA)
Service municipal	Cessions de caveaux		-	SPIC
Service municipal	Locations de locaux & Redevances		-	SPIC
Service municipal	Opérateur agréé en archéologie préventive	28/09/2009	DCM n°2009.0905 - 28/09/2009	SPIC
Service municipal	Prestations artistiques & locations	03/06/2013	DCM n°2013.0268 - 03/06/2013	SPIC



<b>IV – ANNEXES</b>	<b>IV</b>
<b>AUTRES ELEMENTS D'INFORMATION PRESENTATION AGREGÉE DU BUDGET PRINCIPAL ET DES BUDGETS ANNEXES</b>	<b>C3.5</b>

**C3.5 – PRESENTATION AGREGÉE DU BUDGET PRINCIPAL ET DES BUDGETS ANNEXES****1 – BUDGET PRINCIPAL**

SECTION	Crédits ouverts (BP+DM+RAR N-1)	Réalisations - mandats ou titres (1)	Restes à réaliser au 31/12	Crédits annulés
<b>INVESTISSEMENT</b>				
DEPENSES	134 582 209,30	89 333 358,86	18 556 381,44	26 692 469,00
RECETTES	134 582 209,30	83 477 741,65	8 831 135,74	42 273 331,91
<b>FONCTIONNEMENT</b>				
DEPENSES	212 630 829,31	197 224 954,73	0,00	15 405 874,58
RECETTES	212 630 829,31	223 437 376,30	0,00	-10 806 546,99

(1) Y compris les rattachements.

**2 – BUDGETS ANNEXES (autant de tableaux que de budget) (1)**

BUDGET : Budget Eau / N°SIRET : 21130001700939				
SECTION	Crédits ouverts (BP+DM+RAR N-1)	Réalisations - mandats ou titres (2)	Restes à réaliser au 31/12	Crédits annulés
<b>INVESTISSEMENT</b>				
DEPENSES	11 978 889,59	7 635 152,19	0,00	4 343 737,40
RECETTES	11 978 889,59	8 500 748,05	0,00	3 478 141,54
<b>FONCTIONNEMENT</b>				
DEPENSES	16 375 000,00	13 023 597,15	0,00	3 351 402,85
RECETTES	16 375 000,00	14 563 588,88	0,00	1 811 411,12

BUDGET : Budget Assainissement / N°SIRET : 21130001700921				
SECTION	Crédits ouverts (BP+DM+RAR N-1)	Réalisations - mandats ou titres (2)	Restes à réaliser au 31/12	Crédits annulés
<b>INVESTISSEMENT</b>				
DEPENSES	11 577 400,00	7 302 495,27	0,00	4 274 904,73
RECETTES	11 577 400,00	8 412 580,54	0,00	3 164 819,46
<b>FONCTIONNEMENT</b>				
DEPENSES	14 962 700,00	12 090 016,03	0,00	2 872 683,97
RECETTES	14 962 700,00	13 633 858,73	0,00	1 328 841,27

(1) Ne sont pas pris en compte les CCAS et caisses des écoles, régies personnalisées ...qui sont des personnes morales distinctes de la commune ou de l'établissement de rattachement juridique.

(2) Y compris les rattachements.

**3 – PRESENTATION AGRÉGÉE DU BUDGET PRIMITIF ET DES BUDGETS ANNEXES (avant la neutralisation des flux réciproques)**

SECTION	Crédits ouverts (BP+DM+RAR N-1)	Réalisations - mandats ou titres (1)	Restes à réaliser au 31/12	Crédits annulés
<b>INVESTISSEMENT</b>				
DEPENSES	158 138 498,89	104 271 006,32	18 556 381,44	35 311 111,13
RECETTES	158 138 498,89	100 391 070,24	8 831 135,74	48 916 292,91
<b>FONCTIONNEMENT</b>				
DEPENSES	243 968 529,31	222 338 567,91	0,00	21 629 961,40
RECETTES	243 968 529,31	251 634 823,91	0,00	-7 666 294,60
<b>TOTAL GENERAL DES DEPENSES</b>	402 107 028,20	326 609 574,23	18 556 381,44	56 941 072,53
<b>TOTAL GENERAL DES RECETTES</b>	402 107 028,20	352 025 894,15	8 831 135,74	41 249 998,31

(1) Y compris les rattachements.

<b>IV – ANNEXES</b>	<b>IV</b>
<b>AUTRES ELEMENTS D'INFORMATION PRESENTATION AGREGÉE ET CONSOLIDÉE DU BUDGET PRINCIPAL ET DES BUDGETS ANNEXES</b>	<b>C3.5</b>

**4 – FLUX RECIPROQUES ENTRE LE BUDGET PRINCIPAL ET LES BUDGETS ANNEXES (Cf. liste des principales opérations en annexe de la M14) (1)**

SECTION	Crédits ouverts (BP+DM+RAR N-1)	Réalisations - mandats ou titres (2)	Restes à réaliser au 31/12	Crédits annulés
<b>INVESTISSEMENT</b>				
DEPENSES	0,00	0,00	0,00	0,00
RECETTES	0,00	0,00	0,00	0,00
<b>FONCTIONNEMENT</b>				
DEPENSES	0,00	0,00	0,00	0,00
RECETTES	0,00	0,00	0,00	0,00

(1) La présentation de ce tableau des flux réciproques est facultative.

(2) Y compris les rattachements.

**5 – PRESENTATION CONSOLIDEE DU BUDGET PRIMITIF ET DES BUDGETS ANNEXES (après la neutralisation des flux réciproques) (1)**

SECTION	Crédits ouverts (BP+DM+RAR N-1)	Réalisations - mandats ou titres (2)	Restes à réaliser au 31/12	Crédits annulés
<b>INVESTISSEMENT</b>				
DEPENSES	158 138 498,89	104 271 006,32	18 556 381,44	35 311 111,13
RECETTES	158 138 498,89	100 391 070,24	8 831 135,74	48 916 292,91
<b>FONCTIONNEMENT</b>				
DEPENSES	243 968 529,31	222 338 567,91	0,00	21 629 961,40
RECETTES	243 968 529,31	251 634 823,91	0,00	-7 666 294,60
<b>TOTAL GENERAL DES DEPENSES</b>	402 107 028,20	326 609 574,23	18 556 381,44	56 941 072,53
<b>TOTAL GENERAL DES RECETTES</b>	402 107 028,20	352 025 894,15	8 831 135,74	41 249 998,31

(1) La présentation de ce tableau est obligatoire si celui des flux réciproques est produit.

(2) Y compris les rattachements.

<b>IV – ANNEXES</b>	<b>IV</b>
<b>DECISIONS EN MATIERE DE TAUX DE CONTRIBUTIONS DIRECTES</b>	<b>D1</b>

**D1 – TAUX DE CONTRIBUTIONS DIRECTES**

Libellés	Bases notifiées (si connues à la date de vote)	Variation des bases / N-1 (%)	Taux appliqués par décision de l'assemblée délibérante (%)	Variation de taux / N-1 (%)	Produit voté par l'assemblée délibérante	Variation du produit / N-1 (%)
Taxe d'habitation	225 505 390,00	1,39	18,94	0,00	42 710 720,00	1,39
TFPB	217 967 287,00	2,52	17,64	0,00	38 454 533,00	2,53
TFPNB	1 371 195,00	-5,43	12,37	0,00	169 617,00	-5,43
CFE	0,00	0,00	0,00	0,00	0,00	0,00
<b>TOTAL</b>	<b>444 843 872,00</b>	<b>1,92</b>			<b>81 334 870,00</b>	<b>1,91</b>

<b>IV - ANNEXES</b>	<b>IV</b>
<b>ARRETE ET SIGNATURES</b>	<b>D2</b>

Nombre de membres en exercice : 55  
 Nombre de membres présents : 47  
 Nombre de suffrages exprimés : 46

VOTES :  
 Pour : 39  
 Contre : 5  
 Abstentions : 8





Date de convocation : 05/06/17

Présenté par le Maire (1),  
 A Aix en Provence, le 11/06/17  
 le Maire,

Délibéré par l'assemblée (2), réunie en session ordinaire  
 A Aix en Provence,  
 Les membres de l'assemblée délibérante (2),

01 - JOISSAINS MASINI Maryse ----- Maire	
02 - BRAMOULLÉ Gérard ----- 1er Adjoint	
03 - AUGÉY Dominique ----- 2ème Adjoint	
04 - GALLESE Alexandre ----- 3ème Adjoint	
05 - TAULAN Francis ----- 4ème Adjoint	
06 - DI CARO Sylvaine ----- 5ème Adjoint	
07 - SUSINI Jules ----- 6ème Adjoint	
08 - DEVESA Brigitte ----- 7ème Adjoint	
09 - PERRIN Jean-Marc ----- 8ème Adjoint	
10 - SICARD-DESNUELLE Marie-Pierre ----- 9ème Adjoint	
11 - ROLANDO Christian ----- 10ème Adjoint	
12 - BONTHOUX Odile ----- 11ème Adjoint	
13 - CHAZEAU Maurice ----- 12ème Adjoint	
14 - MERGER Reine ----- 13ème Adjoint	
15 - PAOLI Stéphane ----- 14ème Adjoint	
16 - SILVESTRE Catherine ----- 15ème Adjoint	
17 - ZERKANI - RAYNAL Karima ----- 16ème Adjoint	
18 - BOUVET Jean-Pierre ----- Adjoint de quartier	
19 - BRUNET Danièle ----- Adjoint de quartier	
20 - BENKACI Moussa ----- Adjoint de quartier	
21 - CHEVALIER Eric ----- Adjoint de quartier	

<b>IV - ANNEXES</b>	<b>IV</b>
<b>ARRETE ET SIGNATURES</b>	<b>D2</b>

51 - HAMMAL Souad _____ Conseiller municipal	
52 - LENFANT Gaëlle _____ Conseiller municipal	
53 - BOYER Raoul _____ Conseiller municipal	
54 - ROUVIER Catherine _____ Conseiller municipal	
55 - SOLARI Josyane _____ Conseiller municipal	

Certifié exécutoire par le Maire (1), compte tenu de la transmission en préfecture, le

et de la publication le

A Aix en Provence, le














(1) Indiquer le maire ou le président de l'organisme.

(2) L'assemblée délibérante étant : le Conseil Municipal.



**IV - ANNEXES**  
**ARRÊTE ET SIGNATURES**

**IV**  
**D2**

22 - DONATINI Gilles	Adjoint de quartier	
23 - BENON Charlotte	Conseiller municipal	
24 - SANTAMARIA Danielle	Conseiller municipal	
25 - PIERRON Liliane	Conseiller municipal	
26 - DELOCHE Gérard	Conseiller municipal	
27 - TERME Françoise	Conseiller municipal	
28 - BOUDON Jacques	Conseiller municipal	
29 - DE SAINTDO Philippe	Conseiller municipal	
30 - MAINA Claude	Conseiller municipal	
31 - BACHI Abbassia	Conseiller municipal	
32 - MALAUZAT Irène	Conseiller municipal	
33 - HERNANDEZ Muriel	Conseiller municipal	
34 - ZAZOUN Michael	Conseiller municipal	
35 - ANDRE Ravi	Conseiller municipal	
36 - DILLINGER Laurent	Conseiller municipal	
37 - JOISSAÏNS Sophie	Conseiller municipal	
38 - BORRICAND Patricia	Conseiller municipal	
39 - JAUSSAUD Coralie	Conseiller municipal	
40 - DIJON Sylvain	Conseiller municipal	
41 - OLLIVIER Arlette	Conseiller municipal	
42 - BOULHOL Jean	Conseiller municipal	
43 - BALDO Edouard	Conseiller municipal	
44 - CASTRONOVO Lucien-Alexandre	Conseiller municipal	
45 - POLITANO Jean-Jacques	Conseiller municipal	
46 - CICCOLINI-JOUFFRET Noëlle	Conseiller municipal	
47 - AGOPIAN Jacques	Conseiller municipal	
48 - EINAUDI Michèle	Conseiller municipal	
49 - GUERRERA Hervé	Conseiller municipal	
50 - DE BUSSCHERE Charlotte	Conseiller municipal	