



**Aix en Provence**


VILLE THERMALE ET CLIMATIQUE

**EXTRAIT DU REGISTRE DES DELIBERATIONS  
DU CONSEIL MUNICIPAL DE LA VILLE D'AIX-EN-  
PROVENCE N°2011.1119**

Séance publique du

7 novembre 2011

Présidence de Madame Maryse JOISSAINS MASINI,  
Maire d'Aix-en-Provence  
Député des Bouches-du-Rhône  
Président de la Communauté du Pays d'Aix

Accusé de réception en préfecture
A013-211300017-20111107-17532-DE-1-1_0
Date de signature : 09/11/11
Date de réception : mercredi 9 novembre 2011
 <p>POUR CERTIFICATION DU CARACTERE EXECUTOIRE: - ACTE SIGNED - COMPTE RENDU AFFICHE - ACTE TRANSMIS POUR EXERCICE DU CONTROLE DE LEGALITE</p>

**OBJET : CASINO MUNICIPAL – RAPPORT D'ACTIVITE CLOS LE 31 OCTOBRE 2010 –  
INFORMATION DU CONSEIL - INFORMATION DU CONSEIL**

Le 07/11/11 à 18h00, le Conseil Municipal de la Commune d'Aix-en-Provence s'est réuni en session Ordinaire dans la salle de ses délibérations, à l'Hôtel-de-Ville, sur la convocation qui lui a été adressée par Mme Maryse JOISSAINS-MASINI, Maire le 28 octobre 2011, conformément aux articles L 2121-10 et L 2121-12 du Code Général des Collectivités Territoriales.

**Etaient Présents :**

M. Jacques AGOPIAN, Mme Agnès AMIACH ELBEZ, Mme Charlotte BENON, Mme Odile BONTHOUX, M. Héliot BRAMI, M. Gérard BRAMOULLÉ, Mme Danièle BRUNET, M. Maurice CHAZEAU, M. Eric CHEVALIER, M. Jean CHORRO, Mme Chantal DAVENNE, M. François-Xavier DE PERETTI, M. Yannick DECARA, M. Gerard DELOCHE, Mme Brigitte DEVESA, Mme Sylvaine DI CARO, M. Laurent DILLINGER, Mme Fatima DRAOUZIA, Mme Michelle EINAUDI, M. Robert FOUQUET, M. Alexandre GALLESE, M. Jacques GARCON, M. Gérard GERACI, M. Jean-Christophe GROSSI, M. Hervé GUERRERA, M. André GUINDE, M. François HAMY, Mme Sophie JOISSAINS, Mme Maryse JOISSAINS MASINI, Mme Michèle JONES, M. Christian LOUIT, M. Henri MATAS, M. Alexandre MEDVEDOWSKY, Mme Reine MERGER, Mme Arlette OLLIVIER, M. Stéphane PAOLI, M. Christian PEREZ, M. Jean-Marc PERRIN, Mme Liliane PIERRON, Mme Catherine RIVET-JOLIN, Mme Danielle SANTAMARIA, Mme Marie-Pierre SICARD - DESNUELLE, Mme Catherine SILVESTRE, Mme Fleur SKRIVAN, M. Jules SUSINI, M. Francis TAULAN, Mme Françoise TERME, M. Victor TONIN, Mme Marie José VALETA

**Excusés avec pouvoir donné conformément aux dispositions de l'article L 2121-20 du Code Général des Collectivités Territoriales:**

M. Lucien AMBROGIANI à Mme Michelle EINAUDI, Mlle Odile BARBAT-BLANC à Mme Charlotte BENON, Mme Christine BERNARD à Mme Danielle SANTAMARIA, Mme Martine FENESTRAZ à Mme Catherine SILVESTRE, Mme Patricia LARNAUDIE à M. Eric CHEVALIER, Mme Amaria MOHAMMEDI à M. Francis TAULAN

**Excusés sans pouvoir :**

NEANT

Secrétaire : Yannick DECARA

Mme Maryse JOISSAINS MASINI donne lecture du rapport ci-joint.

**Aix en Provence**

VILLE THERMALE ET CLIMATIQUE

D.G.A.S Aménagement Urbain -  
Etudes Juridiques et Marchés Publics  
Direction des Etudes  
Juridiques & du Contentieux

RAPPORT POUR  
LE **CONSEIL MUNICIPAL**  
DU 07/11/11

-----

**RAPPORTEUR** : Mme Maryse JOISSAINS MASINI

**CO-RAPPORTEUR(S)** : M. Jean CHORRO

**Politique Publique** : VIE INSTITUTIONNELLE

**OBJET** : CASINO MUNICIPAL – RAPPORT D'ACTIVITE CLOS LE 31 OCTOBRE 2010 –  
INFORMATION DU CONSEIL - INFORMATION DU CONSEIL

Mes chers Collègues,

Aux termes de la convention d'exploitation du Casino Municipal du 15 juillet 1998 modifiée, la Société du Casino Municipal d'Aix Thermal s'est engagée à exploiter celui-ci “ en vue de satisfaire au mieux le besoin de la population et favoriser le développement touristique et l'attractivité de la Commune ”.

La convention modifiée par avenants prévoit, outre le prélèvement sur le produit brut des jeux au profit de la Ville, les obligations suivantes à la charge du délégataire.

- **AU TITRE DU DÉVELOPPEMENT TOURISTIQUE :**

- Alimenter un fonds d'investissements touristiques. Les sommes affectées à ce fonds sont versées à un compte spécial (compte 471).

La nature des investissements touristiques à réaliser est choisie, à raison de 50% des sommes disponibles par la Ville et à raison de 50 % par la Société du Casino Municipal d'Aix Thermal.

- Verser une subvention à l'Association “ L'Institut de l'Image ”.

- **AU TITRE DE L'EFFORT ARTISTIQUE :**

- Organiser des représentations théâtrales, des concerts, des galas ou des attractions de tout premier ordre.
- Organiser des manifestations artistiques de qualité (M.A.Q.).

Comme vous avez pu le constater à la lecture du rapport d'activité transmis par la Société du Casino Municipal d'Aix Thermal, ci-annexé, **l'exploitation de jeux a engendré notamment :**

- **AU TITRE DU PRÉLÈVEMENT SUR LE PRODUIT BRUT DES JEUX :**

- le versement à la Ville de 10 % sur le prélèvement opéré par l'Etat.....2 093 885 €
  - le versement du prélèvement communal de 15 % soit.....5 257 743 €
- Total..... 7 351 628 €

- **AU TITRE DU FONDS D'INVESTISSEMENTS TOURISTIQUES (COMPTE 471) :**

- Un crédit de 575 167, 40 € à utiliser à raison de 50 % par la Société du Casino Municipal d'Aix Thermal et à raison de 50 % par la Ville, soit pour chaque partie un crédit de 287 583, 70 €.

A cet effet, vous serez amenés ultérieurement à approuver un avenant à la convention d'exploitation du Casino Municipal relatif aux programmes retenus à ce titre.

- **AU TITRE DU DÉVELOPPEMENT TOURISTIQUE (ARTICLE 11 DE LA CONVENTION D'EXPLOITATION)**

Une contribution de 37 054 € au profit de l'Association " L'Institut de l'Image ".

- **AU TITRE DE L'EFFORT ARTISTIQUE (M.A.Q.) LE VERSEMENT :**

Au titre de l'abattement supplémentaire provisoire :

- Association " Festival International d'Art Lyrique et de Musique d'Aix-en-Provence..... 560 000 €
  - Association " Ballet Preljocaj "..... 180 000 €
- Total 1..... 740 000 €

**NB** : Les montants mentionnés dans le rapport d'activités (page 4) au titre de l'abattement provisoire et réglés respectivement à l'Association " Festival International d'Art Lyrique et de Musique d'Aix-en-Provence " et à l'Association " Ballet Preljocaj " ont été, par erreur, inversés. La réalité des sommes versées est ici rétablie.

Au titre de l'abattement supplémentaire définitif :

- Association " Festival International d'Art Lyrique et de Musique d'Aix-en-Provence.....1 294 202 €
  - Association " Ballet Preljocaj "..... 380 000 €
- Total 2.....1 674 202 €
- Total général (1 + 2)...2 414 202 €

Conformément à l'article L 1413-1 du C.G.C.T. ce rapport d'activité a été soumis à l'examen de la Commission Consultative des Services Publics Locaux lors de sa séance du 6 Octobre 2011.

Je vous demande, Mes Chers Collègues, de bien vouloir prendre acte du rapport d'activité clos le 31 octobre 2010, ci-joint, communiqué par la Société du Casino Municipal d'Aix Thermal.

**2011.1119 - CASINO MUNICIPAL – RAPPORT D'ACTIVITE CLOS LE 31 OCTOBRE 2010 –  
INFORMATION DU CONSEIL - INFORMATION DU CONSEIL**


**Le Conseil Municipal a pris connaissance du présent rapport et le convertit en délibération.**

**Ont signé Maryse JOISSAINS MASINI, Député Maire**

**Président de séance et les membres du conseil présents :**

**Le Conseiller Municipal délégué,  
Arlette OLLIVIER**

**Compte-rendu de la délibération affiché le : 09 novembre 2011  
(articles L 2121-25 et R 2121-11 du C.G.C.T.)**



Aix en Provence  
VILLE THERMALE ET CLIMATIQUE

Direction Générale Adjointe des  
Services Administration Générale  
Direction des Etudes  
Juridiques & du contentieux

Tel : 04 42 91 95 08

Fax : 04 42 91 90 63

## CASINO MUNICIPAL

### RAPPORT ANNUEL DU DELEGATAIRE

CLOS LE 31 OCTOBRE 2010

### Examen de la Commission Consultative des Services Publics Locaux

Depuis 1927, la Ville d'Aix en Provence dispose sur son territoire d'un Casino Municipal dont elle a, dans le cadre d'une procédure de délégation de services publics, confié l'exploitation à la Société du Casino Municipal d'Aix Thermal par convention du 15 juillet 1998.

La convention modifiée par avenants prévoit, outre le prélèvement sur le produit brut des jeux au profit de la Ville les obligations suivantes à la charge du délégataire.

- **AU TITRE DU DÉVELOPPEMENT TOURISTIQUE :**

- Alimenter un fonds d'investissements touristiques. Les sommes affectées à ce fonds sont versées à un compte spécial (compte 471).

La nature des investissements touristiques à réaliser est choisie, à raison de 50 % des sommes disponibles par la Ville et à raison de 50 % par la Société du Casino Municipal d'Aix Thermal.

- Verser une subvention à l'Association « L'Institut de l'Image ».

.../...

• **AU TITRE DE L'EFFORT ARTISTIQUE :**

- Organiser des représentations théâtrales, des concerts, des galas ou des attractions de tout premier ordre.
  
- Organiser des manifestations artistiques de qualité (M.A.Q.).

De convention expresse, pour satisfaire à cette obligation, le délégataire devra, à titre principal, souscrire avec l'organisateur du Festival d'Art Lyrique un contrat de coproduction conclu en présence de la Ville d'Aix.

Par ailleurs, en complément de cette action, le délégataire pourra conclure, en présence de la Ville d'Aix, des contrats de coproduction avec d'autres personnes morales organisant des manifestations artistiques de qualité.

En application de l'article L.1411-3 du Code Général des Collectivités Territoriales (C.G.C.T.), le délégataire remet chaque année à la Ville un rapport lui permettant d'apprécier les conditions d'exploitation du Casino Municipal. L'assemblée délibérante doit en prendre acte.

**C'est le rapport relatif à l'exercice clos le 31 octobre 2010 qui est soumis à votre examen conformément à l'article L.1413-1 du C.G.C.T.** A cette occasion vous pourrez constater que l'exploitation des jeux a engendré notamment:

• **AU TITRE DU PRÉLÈVEMENT SUR LE PRODUIT BRUT DES JEUX :**

- le versement à la Ville de 10 % sur le prélèvement opéré par l'Etat.....	2 093 885 €
- le versement du prélèvement communal de 15 % soit.....	5 257 743 €
	-----
Total.....	7 351 628 €

• **AU TITRE DU FONDS D'INVESTISSEMENTS TOURISTIQUES (COMPTE 471) :**

- Un crédit de 575 167,40 € à utiliser à raison de 50 % par la Société du Casino Municipal d'Aix Thermal et à raison de 50 % par la Ville, soit pour chaque partie un crédit de 287 583,70 €.

.../...

- **AU TITRE DU DÉVELOPPEMENT TOURISTIQUE (ARTICLE 11 DE LA CONVENTION D'EXPLOITATION)**

Une contribution de 37 054 € au profit de l'Association « L'Institut de l'Image ».

- **AU TITRE DE L'EFFORT ARTISTIQUE (M.A.Q.) LE VERSEMENT :**

Au titre de l'abattement supplémentaire provisoire :

- Association « Festival International d'Art Lyrique et de Musique d'Aix-en-Provence.....	560 000 €
- Association « Ballet Preljocaj ».....	180 000 €
	-----
Total 1.....	740 000 €

**N.B:**Les montants mentionnés dans le rapport d'activités ( page 4) au titre de l'abattement provisoire et réglés respectivement à l' Association «Festival International d'Art Lyrique et de Musique d'Aix-en-Provence» et à l'Association «Ballet Preljocaj» ont été par erreur inversés. La réalité des sommes versées est ici rétablie.

Au titre de l'abattement supplémentaire définitif :

- Association « Festival International d'Art Lyrique et de Musique d'Aix-en-Provence.....	1 294 202 €
- Association « Ballet Preljocaj ».....	380 000 €
	-----
Total 2.....	1 674 202 €
Total général (1 + 2)...	2 414 202 €

En vertu de l'article L.1413-1 du C.G.C.T. vous voudrez bien examiner le rapport annuel clos le 31 octobre 2009 présenté par la Société du Casino Municipal d'Aix Thermal.

**SOCIETE DU CASINO MUNICIPAL D'AIX THERMAL**  
**Société Anonyme au capital de 2 160 000 €**  
**Siège social : 21, avenue de l'Europe - 13090 - AIX EN PROVENCE**  
**551 620 198 R.C.S. Aix en Provence**

03 80

**RAPPORT D'ACTIVITE**  
**DE L'EXERCICE CLOS LE 31 OCTOBRE 2010**

**ACTIVITE DE LA SOCIETE**

**Situation et évolution de l'activité de la société au cours de l'exercice**

Durant l'exercice clos au 31 octobre 2010, l'activité de la Société a été la suivante :

- Exploitation des jeux traditionnels (R.F, R.A, B.J)
- Exploitation du texas hold'em poker,
- Exploitation de 355 machines à sous,
- Exploitation d'un restaurant et d'un bar dans la salle des jeux traditionnels,
- Exploitation d'un bar dans la salle des machines à sous,
- Exploitation de 3 restaurants à thème : Oriental, Japonais, Italien,
- Exploitation d'une brasserie,
- Exploitation du restaurant « La Terrasse du PAZ » pendant la période estivale,
- Exploitation d'une salle de spectacles,
- Exploitation d'une salle d'expositions,
- Exploitation de 3 salles de réunions.

**EVOLUTION DU CHIFFRE D'AFFAIRES DE LA SOCIETE AU COURS DE L'EXERCICE**

Le chiffre d'affaires net s'est élevé à la clôture de l'exercice à 29 254 106 € contre 28.230.330 € l'exercice précédent, soit une variation à la hausse de + 3,63 %.

Avec un produit brut des jeux de 54 468 778,42 €, notre établissement se positionne à la 2<sup>ème</sup> place dans le classement des Casinos français.

	Au 31/10/2009	Au 31/10/2010
Jeux Traditionnels	8.959.771	9 046 898
Machines à Sous	46.263.842	45 421 880
<b>TOTAL</b>	<b>55.223.613</b>	<b>54 468 778</b>

Le produit net des jeux au 31/10/2010 s'élève à 23 369 973,40 € et augmente de + 2,13 % par rapport à celui de l'exercice précédent (22.881.951€ au 31/10/09).

Les grandes masses de notre chiffre d'affaires se répartissent entre les activités jeux et restauration, de la manière suivante :

**Jeux machines à sous :**



Notre parc de machines à sous nous a permis de réaliser au cours de l'exercice un produit brut des jeux de 45 421 880 € contre 46.263.842 € l'exercice précédent, soit une baisse de - 1,82 %, réalisant ainsi une moyenne journalière de 358 € par machine.

#### Jeux traditionnels :

Le produit brut des jeux traditionnels s'élève à la clôture de l'exercice à un montant de 9 046 898 € contre 8.959.771 € l'exercice précédent, soit une variation à la hausse de + 0,97 %.

#### Prélèvements :

Le total des prélèvements s'élève donc à 31 098 805 €, en diminution de - 3,84 % par rapport à N - 1.

La Commune d'Aix en Provence a perçu au cours de cet exercice :

* Prélèvement communal de 15 % en vertu du Cahier des Charges :	5 257 743 €
* Part communale sur le prélèvement d'Etat :	2 093 885 €
	<hr/>
soit un total de	7 351 628 €
	<hr/> <hr/>

contre un total de 7 531 450,90 € l'exercice précédent.

#### Restauration

Il faut noter l'ouverture du restaurant « La Terrasse du PAZ », restaurant d'été en terrasse, en exploitation du 3 mai au 17 octobre 2010.

Le résultat global de la restauration atteint un total de 144 338 couverts payants (contre 141 894 l'année dernière) avec un chiffre d'affaires H.T et hors service de 4 023 386 €, contre 3 811 192 € l'exercice précédent, soit une hausse de + 5,57 %, dont vous trouverez la répartition ci-après.

	<u>Nombre de couverts</u>	<u>C.A.H.T</u> €
✓ Restaurant des Jeux Traditionnels	8 567	185 930
✓ Restaurant Japonais	6 718	199 437
✓ Restaurant Oriental	8 228	195 976
✓ Restaurant Italien	15 173	359 581
✓ Brasserie + Bar	79 678	1 442 300
✓ Banquets	25 974	1 112 185
✓ Bar Machines à Sous	---	267 599
✓ Bar Jeux Traditionnels	---	260 377
	<hr/>	<hr/>
A rajouter au titre des coopérations commerciales		81 761
		<hr/>
Total C.A. restauration H.T. & hors services .....		4 105 146

#### POLITIQUE D'ANIMATION DE LA SOCIETE AU COURS DE L'EXERCICE

Durant la saison 2009/2010, notre établissement a reçu de nombreux artistes de premier plan (cf. liste « annexe 1 »).

Le hall d'exposition et la salle de spectacle ont présenté également plusieurs manifestations aux thèmes très variés : séminaires, banquets, formations, salons divers etc... (cf. liste « annexe 2 »).

En application des conditions tenant au bail emphytéotique dans le cadre de la délégation de service public et en concertation avec Madame le Député-Maire d'Aix en Provence, nous avons mis la salle de spectacles à disposition de la municipalité pour des manifestations d'intérêt général ci-après :

✓ 16 novembre 2009	Soirée des Talents Municipaux
✓ 9 décembre 2009	Arbre de Noël Caisse d'entraide du personnel
✓ 11 décembre 2009	Déjeuner de Noël / Mairies Val St André / Puyricard / Luynes
✓ 14 décembre 2009	Déjeuner de Noël / Mairie Encagnane
✓ 15 décembre 2009	Déjeuner de Noël / Mairies Centre Ville + Pont de Béraud
✓ 8 janvier 2010	Déjeuner de Noël / Mairie Jas de Bouffan
✓ 11 janvier 2010	Déjeuner de Noël / Mairie Quartier Nord

- ✓ 27 mars 2010 Le Collectif Aixois des Rapatriés
- ✓ 17 mai 2010 Spectacle / Association Miz en Scène
- ✓ 16 juin 2010 Spectacle / Centre Social La Provence
- ✓ 28 juin 2010 Gala de danse / Centre socioculturel Jean Paul Coste
- ✓ 27 septembre 2010 Goûter des seniors / Association les Arts de la Maison
- ✓ 25 octobre 2010 Spectacle des seniors / Association Développement Chant & Théâtre Aixois

soit 13 manifestations au total.

### **PARTENARIATS EXERCICES 2009 / 2010**

Dans le cadre de nos obligations conventionnelles, nous avons participé au financement des associations suivantes :

#### **Association l'Institut de l'Image :**

Notre contribution sur l'exercice 2009/2010, conformément à l'article 11 de la Convention d'Exploitation du Casino, s'élève à la somme de 37 054 €. A la demande de « l'association l'Institut de l'Image », un acompte d'un montant de 15 000 € a été versé le 13/09/2009, le solde soit 22 054 € a été réglé le 3 février 2011.

#### **Effort Artistique (Manifestations Artistiques de Qualité) :**

Deux associations sont concernées par ces M.A.Q. :

- Association pour le « Festival International d'Art Lyrique et de Musique d'Aix en Provence »,
- Association « Ballet Preljocaj ».

Conformément à l'article 12.2 de la Convention d'Exploitation du Casino et dans le cadre des conventions de coproduction nous associant à l'organisation des spectacles réalisés par l'association pour le « Festival International d'Art Lyrique et de Musique d'Aix en Provence » et l'association « Ballet Preljocaj », nous avons présenté à l'autorité administrative compétente les demandes d'abattements provisoire et définitif de l'abattement supplémentaire pour les Manifestations Artistiques de Qualité.

Dans le cadre de notre contribution financière, nous avons réglé les sommes suivantes :

- Au titre de l'abattement supplémentaire provisoire de la saison 2009 :

. Association « Festival International d'Art Lyrique et de Musique d'Aix en Provence »	180 000 €
. Association « Ballet Preljocaj »	560 000 €

- Au titre de l'abattement supplémentaire définitif, déduction faite de l'abattement provisoire, pour la saison 2009 :

. Association « Festival International d'Art Lyrique et de Musique d'Aix en Provence »	1 294 202 €
. Association « Ballet Preljocaj »	380 000 €

Conformément à l'article 34 de la loi des finances du 30 décembre 1995, les conventions de coproduction nous liant aux deux associations ci-après :

- . Association « Festival International d'Art Lyrique et de Musique d'Aix en Provence,
- . Association « Ballet Preljocaj »,

pour la saison 2011 ont été transmises pour approbation préalable à la Direction Générale de la Comptabilité Publique le 14 février 2011.

#### **Sponsoring**

Au cours de cet exercice, nous avons subventionné diverses associations culturelles, artistiques ou sportives à hauteur de 154 583 €.

## Situation sociale

### Effectif :

Les effectifs au 31/10/2010 se répartissent comme suit :

▪ Jeux Traditionnels	120
▪ Machines à sous	41
▪ M.C.D	18
▪ Administration	31
▪ Entretien nettoyage	21
▪ Sécurité	17
▪ Bars et restaurants	42
▪ Cuisines	51

---

Effectif total du personnel 341

---

### Risques Prud'homaux :

10 litiges prud'homaux ont été provisionnés au 31/10/2010.

Pour mémoire nous vous rappelons dans le tableau ci-dessous l'ensemble des enjeux des litiges prud'homaux en cours au 31/10/2010 :

Montant total provisionné au 31/10/2010 (Provision pour Risques et Charges)	228 K€
Montant total des demandes des parties adverses	Environ 498 K€

### Evolution prévisible et perspectives d'avenir

Les chiffres réalisés dans les différents secteurs d'activité démontrent une baisse notable des résultats de la société.

### Evénements importants survenus au cours de l'exercice

#### **Vois de jetons commis dans la salle des Jeux Traditionnels du Pasino**

Le montant provisionné pour les 3 affaires restantes s'élevait au 31/10/09 à 138 K€.

Suite au jugement du 5 octobre 2010, les 3 salariés ont été condamnés :

\* au plan pénal, à 18 mois d'emprisonnement avec sursis

\* sur les intérêts civils à payer à la S.C.M.A.T :

- conjointement et solidairement la somme de 19 000 € au titre du préjudice matériel et la somme de 500 € sur le fondement de l'article 475-1 du code de procédure pénale, sans indemnisation du préjudice moral (concernant Cortes Michel, Bessodes, Guyon et Casale)
- la somme de 5 000 € au titre du préjudice matériel et la somme de 500 € sur le fondement de l'article 475-1 du code de procédure pénale, sans indemnisation du préjudice moral (concernant Jaume).

Aucun appel n'ayant été interjeté dans cette affaire, le jugement est aujourd'hui définitif.

#### **Contrôles U.R.S.S.A.F**

##### Contrôle relatif aux exercices 2004 à 2006 :

En attente de décision suite à la contestation par la S.C.M.A.T. en date du 28/09/2009 du jugement de la C.R.A.

##### Contrôle relatif aux exercices 2007 à 2009 :

La S.C.M.A.T. a fait l'objet d'un nouveau contrôle U.R.S.S.A.F. notifié le 14/04/2010 à hauteur de 205 K€ et portant globalement sur les mêmes points que le contrôle précédent. La S.C.M.A.T rejette une partie des points de notification ; les éléments acceptés ont fait l'objet d'une provision au 30/04/10 pour 24 K€. Ce contrôle n'a pas été mis en recouvrement à ce jour. Le redressement non couvert par une provision dans les comptes sur ce contrôle s'élève à 181 K€, hors majorations.

### **Adaptation de l'offre de jeux**

#### Extension du parc des machines à sous :

Par décision ministérielle en date du 08/02/2010, notifiée le 02/03/2010, le casino a été autorisé à exploiter 500 machines à sous. Durant l'exercice, nous avons porté le nombre de machines à sous installées de 340 à 355 appareils.

### **Séparation des barèmes progressifs entre les activités de jeu des casinos**

Le résultat de l'exercice clos le 31/10/2010 bénéficie de l'entrée en vigueur de la loi n° 2010-476 du 12 mai 2010 « relative à l'ouverture à la concurrence et à la régulation du secteur des jeux d'argent et de hasard en ligne » qui instaure la séparation des barèmes progressifs entre les activités de jeu des casinos (MAS et jeux traditionnels).

Les impacts financiers de cette loi dans les comptes de l'exercice le 31/10/2010 sont les suivants, compte tenu de sa rétroactivité sur la détermination du calcul des prélèvements au 1<sup>er</sup> novembre 2008 :

- une économie de prélèvements de 826 767 € au titre des prélèvements de la saison 2009/2010, constatée en produit net des jeux de l'exercice ;
- un produit exceptionnel de 824 975 € relatif à l'économie de prélèvements de la saison 2008/2009, du fait de la rétroactivité de la loi.

Enfin, parmi les mesures fiscales adoptées en faveur des sociétés exploitant un casino, nous vous signalons la suppression de l'acquittement des frais de contrôle afférents aux jeux de table et machines à sous.

### Evénements importants survenus depuis la clôture de l'exercice

#### **Compte 471 – Fonds Investissements Touristiques**

Aucune utilisation n'a été réalisée au cours de l'exercice. Au 31 octobre 2010, le compte 471 présentait un crédit d'un montant de 575 167,40 € à utiliser par moitié par la Ville et par moitié par la S.C.M.A.T, soit un crédit de 287 583.70 € pour chaque partie.

#### **S.A. du Casino de Grasse**

Par jugement du 05/07/2010, la procédure de sauvegarde initiée le 15/02/2010 a été prorogée de 6 mois, soit jusqu'au 15/02/2011.

Dans ce contexte, la S.C.M.A.T. a constitué les provisions suivantes au 31/10/2010 :

	Valeur brute K€	Dépréciation 2010 K€	Valeur nette K€
Titres SA de Grasse	1 099	- 945	154
Titres SCI de Grasse	129	- 129	0
c/c SCI de Grasse	181	- 181	0
<b>Impact résultat financier S.C.M.A.T. 2010</b>		<b>- 1255</b>	

### Activités en matière de recherche et de développement

Notre société, de par son activité de jeux de casinos, n'est pas concernée par l'activité de recherche et de développement.

### Situation d'endettement

En application de l'Article L.225-100 alinéa 3 du Code de Commerce, la situation d'endettement au regard du volume et de la complexité des affaires de notre société représente :

	31/10/10	31/10/09	31/10/08
Capitaux propres	19 721 693 €	20 786 889 €	21.127.195 €
Endettement financier	1 481 964 €	576 202 €	1.814.637 €
Total bilan	31 836 300 €	32 191 682 €	34.899.639 €
Capitaux propres / Total bilan	61,95 %	64,57 %	60,53 %
Endettement financier / Capitaux propres	7,51 %	2,77 %	8,59 %

### Délais de paiement

Conformément aux dispositions des Articles L.441-6-1 et D.441-4 du Code de Commerce, nous vous informons qu'à la clôture de l'exercice, les dettes fournisseurs et comptes rattachés s'élevaient à 1 018 310 € euros et que la décomposition par date d'échéance du solde à l'égard des fournisseurs est la suivante :

Dettes fournisseurs et comptes rattachés	Non échues	Echues depuis 2 mois au maximum	Echues depuis plus de 2 mois
Au 31/10/2009 .....	1 020 141 €	4 599 €	54 972 €
Au 31/10/2010 .....	911 297 €	33 677 €	73 336 €

*(Les dettes fournisseurs, hors provision pour factures non parvenues, sont à échéance de moins de 60 jours)*

### FILIALES ET PARTICIPATIONS

#### Activités des filiales et participations

Vous trouverez dans le tableau en annexe 3 les informations relatives à l'activité et aux résultats des sociétés dont nous détenons une participation.

#### Situation de notre filiale : Société de Brasseries et Casinos « Les Flots Bleus »

Au cours de l'exercice clos le 31 octobre 2010, l'activité de notre filiale a été la suivante :

- exploitation des jeux traditionnels (R.A, B.J, texas hold'em poker),
- exploitation de 66 machines à sous,
- exploitation d'un bar dans la salle des machines à sous,
- exploitation d'un restaurant,

et se caractérise par les principales données ci-après :

	Au 31/10/2010	Au 31/10/2009
Chiffre d'affaires	3 399 086 €	3 271 160 €
Charges d'exploitation	2 945 790 €	2 943 574 €
Résultat d'exploitation	510 081 €	390 229 €
Résultat financier	8 104 €	30 536 €
Bénéfice net comptable	449 609 €	184 388 €
Situation nette à la clôture	934 165 €	516 360 €

Au 31/10/2010 notre société contrôlait la Société de Brasseries et Casinos « Les Flots Bleus » avec un pourcentage de 99.96 %.

#### Prises de participation ou prises de contrôle (Art L 233-6 et L 247-1)

Nous vous signalons que notre Société n'a réalisé, au cours de l'exercice écoulé, aucune prise de participation ou de contrôle tel que définie aux articles L.233-6 et L.247-1 du Code de Commerce.

### Participation des salariés au capital

Au 31 octobre 2010, le personnel ne détenait aucune action dans le capital de la société, dans les conditions définies par l'article L.225-102 du Code de Commerce.

### REPARTITION DU CAPITAL SOCIAL ET ACTIONS D'AUTO CONTROLE (Art. L 233-13 et L 247-2)

Nous vous rappelons que le capital de notre société au 31/10/2010 est détenu par :

	Nombre d'actions	Pourcentage
SATHEL	82 159	60,86%
GROUPE PARTOUCHE	52 157	38,63%
DIVERS	684	0,51%
	135 000	100 %

### RESULTATS – AFFECTATION

#### Examen des comptes et résultats

Nous vous précisons tout d'abord que les comptes qui vous sont présentés ont été établis selon les mêmes formes et les mêmes méthodes que les années précédentes.

#### Activité de la société

Le chiffre d'affaires net de l'exercice s'élève à 29.254.106 €, en augmentation de 1.023.776 € soit + 3,6 % par rapport au précédent exercice. Le produit net des jeux s'élève à 23.369.973 € et augmente de 488.023 €, soit + 2,1 %.

Le chiffre d'affaires des autres activités augmente de 535.753 €, soit + 10,02 %.

Le montant des achats et charges externes s'élève à 8.936.467 € et augmente de 1.022.380 € par rapport à l'exercice précédent + 12,92 %.

En conséquence la valeur ajoutée s'élève à 20.317.639 € et augmente de 1.397 € par rapport à l'exercice 2008/2009.

Au cours de l'exercice clos le 31 octobre 2010, le montant des traitements et salaires s'élève à 9.695.672 € contre 9.661.123 € l'exercice précédent, soit une variation à la hausse de + 0,35 %.

Le montant des cotisations sociales et avantages sociaux s'élève à 3.892.005 € contre 3.812.185 € l'exercice précédent, soit une variation à la hausse de + 2 %.

Les charges d'exploitation de l'exercice ont atteint au total 29.920.578 € contre 29.294.769 € l'exercice précédent, traduisant une variation à la hausse de + 2,14 %.

Le résultat d'exploitation ressort pour l'exercice à 1.207.082 € contre 668.037 € pour l'exercice précédent.

Quant au résultat courant avant impôts, il s'établit à 43.236 € contre 1.134.333 € l'exercice précédent.

Après prise en compte du résultat exceptionnel de 943.136 €, de l'impôt sur les sociétés de 611.807 € et de la participation des salariés de 81.324 €, l'exercice clos le 31 octobre 2010 se traduit par un bénéfice net comptable de 293.241 € contre un bénéfice de 1.018.132 € l'exercice précédent.

#### Situation de la société

\* La situation nette de la société s'élève à 19.721.693 € au 31 octobre 2010.

Elle a évolué comme suit au cours de l'exercice :

	En €
- Situation nette au 1 <sup>er</sup> novembre 2009	20.786.889 €
- Résultat de 2009/2010	293.241 €
- Reprise / Subvention d'Investissement	- 8.437 €
- Distribution dividendes	- 1.350.000 €

Situation nette au 31 octobre 2010 ..... 19.721.693 €  
=====

\* Les immobilisations nettes s'élèvent à 19.826.474 €, en diminution de 2.605.851 € par suite des mouvements ci-après :

- Acquisition d'immobilisations	736.294 €
- Dotations aux amortissements et provisions	- 3.317.762 €
- Valeur comptable nette des cessions	- 24.383 €
- Diminution nette des immobilisations .....	- 2.605.851 €
	=====

\* L'actif circulant s'élève à 12.009.826 €

\* Les dettes, provisions incluses, s'élèvent à 12.114.607 €.

### Proposition d'affectation du résultat

Nous vous proposons de bien vouloir approuver les comptes annuels (bilan, compte de résultat et annexe) tels qu'ils vous sont présentés et qui font apparaître un bénéfice de 293.241 € que nous vous proposons d'affecter de la manière suivante :

- Résultat de l'exercice .....	293.241 €
auquel s'ajoute une somme de .....	14.758.595 €
prélevée en totalité sur le poste « Report à Nouveau »	
- Forme un bénéfice distribuable de .....	15.051.836 €
- En conséquence, nous vous proposons d'affecter à la distribution de dividendes aux Actionnaires, la somme de .....	1.350.000 €
donnant droit à un dividende par action de 10 €	
- Le solde au compte « Report à Nouveau », soit la somme de .....	13.701.836 €

Il est ici précisé que, sur le plan fiscal ce dividende ouvre droit, au profit des associés personnes physiques, à l'abattement prévu à l'article 158, 3, 2° du Code Général des Impôts, calculé sur la totalité de son montant (avec non option du PFL 18%).

### Tableau des résultats

Au présent rapport est annexé, conformément aux dispositions de l'article 148 du décret du 23 mars 1967, le tableau (annexe 4) faisant apparaître les résultats de la Société au cours des cinq derniers exercices.

### DIVIDENDES VERSES AU TITRE DES TROIS EXERCICES PRECEDENTS ET AVOIR FISCAL CORRESPONDANT (Art. 243 bis C G I)

Conformément aux dispositions de l'Article 243 bis du Code Général des Impôts, nous vous rappelons que les sommes distribuées à titre de dividendes, au titre des trois derniers exercices, ont été les suivantes :

Exercice social	Dividendes par action	Abattement de 40% *	Prélèvements sociaux 11% *	Prélèvement libératoire 18% ***
2006/2007	60,00 €	24,00 €	6,60 € **	10,80 €
2007/2008	10,00 €	4,00€	1,21 € **	1,80 €
2008/2009	10,00 €	4,00€	1,21 € **	1,80 €

\* réservé aux actionnaires personnes physiques

\*\* 11% Exercice 2006/2007 - 12,10% Exercice 2007/2008 & 2008/2009

\*\*\* réservé aux actionnaires personnes physiques si option au prélèvement libératoire

## ADMINISTRATION ET CONTROLE DE LA SOCIETE

### Ratification de la cooptation d'un nouvel Administrateur

Suite au décès de Monsieur Robert LAMBERT, Administrateur, survenu le 14 Juillet 2010, le Conseil d'Administrations du 19 Juillet 2010 a décidé de nommer un nouvel Administrateur, à titre provisoire :

- **Monsieur Bernard LÉAUX**  
Né le 7 Août 1955 à PARIS 14<sup>ème</sup>  
De nationalité française  
Domicilié : Plein Ciel – 295 Allée des Cigales - 06700 SAINT-LAURENT DU VAR

Cette nomination est faite sous réserve de sa ratification par la plus prochaine Assemblée Générale Ordinaire.  
Monsieur Bernard LÉAUX exercera ses fonctions d'Administrateur pendant le temps restant à courir du mandat de son prédécesseur, soit jusqu'à l'issue de l'Assemblée Générale Ordinaire appelée à statuer sur les comptes de l'exercice clos le 31 Octobre 2013.

En application des dispositions légales et statutaires, nous vous demandons de bien vouloir ratifier cette décision.

### Situation des mandats des administrateurs

Après avoir examiné la situation des mandats des administrateurs, nous constatons que les mandats suivants :

- ✓ Monsieur Michel ALBANESI
- ✓ Monsieur Jean CARRESE

viennent à expiration à l'issue de la prochaine Assemblée Générale Ordinaire Annuelle.

Nous vous proposons donc de renouveler Messieurs Michel ALBANESI et Jean CARRESE dans leurs fonctions pour une nouvelle période de six ans, soit jusqu'à l'Assemblée Générale statuant sur les comptes de l'exercice clos au 31 octobre 2016 et tenue en 2017.

### Situation du mandat du Commissaire aux Comptes

Après avoir examiné la situation du mandat du Commissaire aux Comptes titulaire et de son suppléant, nous vous précisons qu'aucun de ces mandats n'est arrivé à expiration.

୧-୧-୧-୨୧-୨-୨-୨



CONCERTS & SPECTACLES ORGANISES AU PASINO	
du 01/11/09 au 31/10/10	
ARTISTES	DATE
VALERIE LEMERCIER	10/11/2009
ROCH VOISINE	13/11/2009
LE CIRQUE IMPERIAL DE CHINE SUR GLACE	15/11/2009
JULIEN DORE	17/11/2009
GERARD DARMON	20/11/2009
BONTE DIVINE	01/12/2009
PATRICK FIORI	02 & 03/12/2009
SERGE LAMA	08/12/2009
ATTACHE MOI AU RADIATEUR	27/01/2010
GOSPEL POUR 100 VOIX	28/01/2010
OPERETTES TRABUCCO	30/01/2010
ARIELLE DOMBASLE	04/02/2010
LA NUIT DU ZAPPING	05/02/2010
PATRICK TIMSIT	06/02/2010
MAURANE	25/02/2010
GREGOIRE	28/02/2010
RAPHAEL	05/03/2010
DEE DEE BRIDGEWATER	12/03/2010
I MUVRINI	18/03/2010
BENJAMIN BIOLAY	19/03/2010
DE PALMAS	24/03/2010
LINDA LEMAY	25/03/2010
ADAMO	26/03/2010
LES HOMMES VIENNENT DE MARS ET LES FEMMES DE VENUS	08/04/2010
FRANCIS LALANNE	16/04/2010
CALOGERO	22/04/2010
TRI YANN	24/04/2010
SERGE LAMA	06/05/2010
STEPHANE ROUSSEAU	20/05/2010
NOELLE PERNA	25 & 26/05/2010
MARC JOLIVET	27/05/2010
GERALD DAHAN	28/05/2010
CLINIC/GASPARD PROUST	29/05/2010
COMEDIES MUSICALES TRABUCCO	30/05/2010
AIR	12/06/2010
DANY BRILLANT	30/09/2010
PATRICK BOSSO	12/10/2010
I MUVRINI	22/10/2010
NATASHA ST PIER	29/10/2010

## MANIFESTATIONS COMMERCIALES DU 1/11/2009 AU 31/10/2010

Conventions		Réceptions		Salons / expositions / spectacles	
<b>2009</b>					
<b>Novembre</b>					
2-9-16-23-30	ACN	16-nov.	PAYS D'AIX INITIATIVE	7 & 8/11	SALON SENIOR MANIA
17 & 23-24/11	CSE MOBILITE	19-nov.	Laboratoire AVENE	27 au 29/11	ROSEMARIE BLUM
19-nov.	A.C.N.C.A	19-nov.	BROTHER	30-nov.	ECOLE DE MUSIQUE DU PAYS D'AIX
24-nov.	ADP GSI	21-nov.	ANIMACOM		
		24 & 25/11	PROBTP		
		26-nov.	Agence EKYPAGE		
		27-nov.	CE CAF		
		28-nov.	CE PRO BTP		
		28-nov.	CE COCA COLA		
		29-nov.	SIDNEY PROD pour CE CARGLASS		
<b>Décembre</b>					
1-déc.	CSE MOBILITE	1-déc.	CHAMBRE DE COMMERCE DE MARSEILLE		
1-déc.	ECF	3-déc.	CERCLE ALGERIANISTE		
3-7-10-14-21	ACN	3-déc.	CE GRANIOU		
4-déc.	GEOMETRES EXPERTS	4-déc.	ALTERGIS		
4-déc.	AIR France	5-déc.	AMICALE DTP		
10-déc.	POLE EMPLOI	5-déc.	GHSI		
11-déc.	CENTURY 21	5-déc.	C.E GAGNERAUD		
18-déc.	BANQUE POSTALE	6-déc.	C.E SOCIETE GENERALE		
18-déc.	GROHE	11-déc.	SCHNEIDER ELECTRIC		
		11-déc.	SIMAR		
		11-déc.	ORANGE		
		12-déc.	CHAMBRE des NOTAIRES des BDR		
		13-déc.	SIDNEY pour CE PRO FROID		
		13-déc.	ALOTRA		
		13 au 22/12	ORCHESTRE FRANCAIS des JEUNES		
		17-déc.	EMIS		
		17-déc.	Laboratoires MYLAN		
		17-déc.	ACR		
		17-déc.	INEO		
		18-déc.	EDF		
		18-déc.	GROUPAMA		
		19-déc.	GFI		
		19-déc.	WELDOM		
		19-déc.	CE DALKIA		
		23-déc.	SUNCLEAR		
		23-déc.	PRB		
<b>2010</b>					
<b>Janvier</b>					
4-7-11-14-18-20-26	ACN	8-janv.	ATEC	24-janv.	DIVERTISSEMENT PHILIPPE
5-janv.	CFDT	10-janv.	RAOULX VOYAGES	29 & 30/01	KOALA VOYAGES
7-janv.	GROUPAMA	12-janv.	GCE TECHNOLOGIES		
18-janv.	C&C PARTNER	14-janv.	ASSOCIATION des ANTIQUAIRES		
25-janv.	PRO BTP	14 & 15/01	MAIRIE 15 - 16e Marseille		
26-janv.	CAP ENERGIES	15-janv.	AIXAGON		
26-janv.	AMESYS	16-janv.	LIGUE de PROVENCE de TENNIS		
		16-janv.	CHRONOPOST		
		16-janv.	INEO GDF SUEZ		
		21-janv.	SODEXO		
		21-janv.	JET TOURS		
		21 & 22/01	GRATTEC		
		23-janv.	CE SOCIETE GENERALE		
		31-janv.	CEPA		
<b>Février</b>					
2-4-8-11-15-18-25	ACN	2-févr.	AXA	6 & 7/02	SALON MINO BIO
18-févr.	AMIKAL HOME ASSOCIATES	3-févr.	ARMEE de TERRE	27-févr.	VOCATIS SALON STUDYRAMA
23-févr.	STERIA	4-févr.	ORANGINA SCHWEPES		
24-févr.	LES ZELLES				
<b>Mars</b>					
1-4-8-11-15-18-22	ACN	2-mars	ROBERTO FANTI	7 & 8/03	A.L.O : Salon professionnel de la Chaussure
2-mars	Groupe MEDERIC	26-mars	ANCONETTI	13 & 14/03	EGEXPO : Salon du Vin
8-mars	SPAG	26-mars	ANFH	21 & 22/03	Salon COIFFURE BEAUTE MEDITERRANEE
9-mars	GUNNEBO			26 au 28/03	AVERTIM : Salon VIA ENERGIES
15 & 16/03	CNFPT				
15-16-17/03	EVENEMENT AUTRE				
16-mars	CAP ENERGIES				
18-23 & 25/03	CNFPT				
23-mars	RTE				
23 au 25/03	CNFPT				
30-mars	LA POSTE				
<b>Avril</b>					
1-6-8-12-15-24-29	ACN	23-avr.	PETER AUTO	3 au 5/04	CONFEDERATION NAT. DANSE PACA
1-avr.	Cabinet DAUDE	27-avr.	MIRION TECHNOLOGIES	18-avr.	COMPAGNIE 13ème CERCLE
13 & 14/04	SUP DE CO			23 au 25/04	LEONI EVENTS : SALON DE L'HABITAT
21-29 & 30/04	CNFPT				
21-avr.	SEPHORA				
27-avr.	GROUPAMA				
27-avr.	MAS PROVENCE				
29-avr.	PRO BTP				

**Mai**

1-12-17-19-24-27-31	ACN	1-mai	SET SQUASH	2-mai	FITHOP STUDIO
4-mai	THERMOR	18-mai	OTIS	6-mai	SALON DES JEUDIS
5-mai	GROUPE GINGER			22-mai	IEA HIP HOP
5-mai	ADP GSI			26 au 28/05	SUZUKI
18-mai	BEWISE				
19-mai	CREDIT MUTUEL				
20-21-31/05	CNFPT				
21-mai	Agence BEC pour CONGRES DGS				

**Juin**

1-14-15-23-24/06	CNFPT	3-juin	Laboratoire AVENE	4-juin	CREADANSE
2 & 3/06	SEPHORA	10-juin	ORANGINA SCHWEPPE	5-juin	Ecole de danse CME
3-7-14-28/06	ACN	11 & 17/06	MIDI COULEUR	6-juin	DYNAMIC DANSE VENELLES
3-juin	MEP	18-juin	UNICIL	9-juin	COMPAGNIE 13ème CERCLE
8-juin	SCRIBA	24-juin	INSTITUT SUSINI	13-juin	DIZZY DANSE
10-juin	Groupe MEDERIC			19-juin	LIBR' EXPRESSION
10-juin	DALKIA			20-juin	ASSO. DANSE ET DETENTE
11-juin	SEMLH			23-juin	K DANSE
17-juin	ELSYS DESIGN			25-juin	ECOLE de DANSE EVOLUTION
18-juin	association Nat. des ARBITRES de RUGBY			26-juin	STUDIO ATELIER DANSE
22-juin	VWR			27-juin	Ecole de danse JAZZ ART
22-juin	CSE MOBILITE			29-juin	Association ZIN'ART
23-juin	FIGUIERE HABITAT				
25-juin	KIETUDE Consulting				
29-juin	LOOMIS				

**Juillet**

2-juil.	SEPHORA	1-juil.	GRANIOU AZUR	1 au 28/07	TANYA LINARES
9 & 10/07	MOBILIS			1-juil.	FIT FORM STUDIO
6-13-20-27/07	ACN			2-juil.	ASSO. CULTURA LATINA
				3-juil.	Centre de danse du Pays d'aix
				4-juil.	Asso. EDELWEISS

**Août**

3-10-17-24-31/08	ACN	10 au 25/08	ORCHESTRE FRANCAIS des JEUNES		
------------------	-----	-------------	-------------------------------	--	--

**Septembre**

6-sept.	SPAG	1-sept.	LCL	9-sept.	GARANT CHAUSSURES
23-sept.	DALKIA	1-sept.	FNAC	14-sept.	APEC
29-sept.	JET TOURS	21-sept.	Laboratoire AVENE	24 au 27/09	SALON DES ARMES ANCIENNES
7-21-28/09	ACN	22-sept.	LAFI	30-sept.	SOCIETE GENERALE : Forum emploi jeunes
30-sept.	CNFPT	28-sept.	Laboratoire FURTERER		

**Octobre**

2-oct.	CE PRATICIENS CONSEILS	1-oct.	FOSELEV	9-oct.	ASKB
4 au 6/10	Congrès AFIB	12-oct.	MARVELLOUS	16 au 18/10	ULYSSE CONSEIL SALON du MARIAGE
7-oct.	ERA IMMOBILIER Fr.	20-oct.	GEPA	23 au 31/10	Cirque PIEDON
7-oct.	CLAIRE'S France	21-oct.	ANFEM		
8-oct.	CGA PROVENCE	26-oct.	MARTIN PROFESSIONAL		
8-oct.	Cabinet DAUDE	26-oct.	LA France MUTUALISTE		
14-oct.	FNAC AIX EN PROVENCE	26 au 31/10	ORCHESTRE FRANCAIS des JEUNES		
21-oct.	SAINT GOBAIN				
21 & 22/10	AUREP				
22 & 23/10	GEMA				
26-oct.	Fiduciaire LEYDET				
12-19-26/10	ACN				

TABLEAU DES FILIALES ET PARTICIPATIONS

	LA CIOTAT	S.A. CASINO GRASSE	S.C.I. CASINO GRASSE
	€	€	€
Capital	200 000	491 486	30 490
Capitaux propres autres que le capital	734 165	-897 270	-480 199
Quote-part du capital détenue	99,96%	35,00%	35,00%
Valeur comptable des actions détenues :			
. Brute	800 691	1 098 891	129 375
. Nette	800 691	154 121	0
Prêts et avances consentis par la société et non encore remboursés			180 574
Montant des cautions et avals donnés par la société	0	0	0
Chiffre d'affaires H.T. du dernier exercice écoulé	3 399 086	1 536 487	84 205
Résultats (bénéfice ou perte du dernier exercice clos)	449 609	-412 356	-6 851
Dividendes encaissés par la société au cours de l'exercice	0	0	0
	au 31/10/10	au 31/10/10	au 31/10/10

**RESULTATS ET AUTRES ELEMENTS CARACTERISTIQUES DE LA SOCIETE**  
**au cours des cinq dernières années**  
**arrêté au 31 octobre 2010**

Nature des indications	Exercice N-4	Exercice N-3	Exercice N-2	Exercice N-1	Exercice N
<b><u>I – CAPITAL DE FIN D'EXERCICE</u></b>					
Capital social .....	2.160.000	2.160.000	2.160.000	2.160.000	2.160.000
Nb actions ordinaires existantes .....	135.000	135.000	135.000	135.000	135.000
Nb actions à dividende prioritaire (ss droit vote) .....	0	0	0	0	0
Nb maximal d'actions futures à créer - par conversion oblig. - pour exercice de droits de souscription					
<b><u>II – OPERATIONS ET RESULTATS DE L'EXERCICE</u></b>					
Chiffre d'affaires H.T. ....	32.234.360	33.484.882	30.844.160	28.230.330	29.254.106
Résultat avant impôt, participation des salariés et dotation aux amortissements et provisions .....	10.559.600	10.062.192	4.144.226	3.621.402	4.319.812
Impôts s/bénéfices .....	2.184.632	2.099.099	89.911	132.699	611.807
Participation des salariés due au titre de l'exercice .....	525.300	564.533	0	0	81.324
Résultat après impôt, participation des salariés et dotation aux amortissements et provisions .....	5.349.652	5.095.527	1.645.721	1.018.132	293.241
Résultat distribué .....	8.100.000	8.100.000	1.350.000	1.350.000	
<b><u>III – RESULTATS PAR ACTION</u></b>					
Résultat après impôt, participation des salariés mais avant dotation des amortissements et provisions .....	58,15	54,80	30,03	25,84	26,86
Résultats après impôt, particip. des salariés et dotation aux amortisse- ments et provisions .....	39,63	37,74	12,19	7,54	2,17
Dividende attribué à chaque action	60	60	10	10	
<b><u>IV – PERSONNEL</u></b>					
Effectif moyen des salariés employés pendant l'exercice .....	346	378	361	334	341
Montant de la masse salariale de l'exercice (1) .....	9.137.736	10.177.676	10.556.608	9.661.123	9.695.672
Montant des sommes versées au titre des avantages sociaux de l'exercice (S.S., œuvres sociales) .....	3.389.635	3.822.155	4.081.534	3.812.185	3.892.005

(1) la masse salariale inclut les pourboires

**SOCIETE DU CASINO MUNICIPAL D'AIX THERMAL**

Société Anonyme  
au capital de 2.160.000 Euros

21, avenue de l'Europe  
13090 AIX-EN-PROVENCE

**COMMISSARIAT AUX COMPTES**

**Exercice clos le 31 octobre 2010**

**M C R**

Société d'Expertise Comptable et de Commissaires aux Comptes

**SOCIETE DU CASINO MUNICIPAL D'AIX THERMAL**

Société Anonyme  
au capital de 2.160.000 Euros

21, avenue de l'Europe  
13090 AIX-EN-PROVENCE

**RAPPORT DU COMMISSAIRE AUX COMPTES  
SUR LES COMPTES ANNUELS**

**Exercice clos le 31 octobre 2010**

## SOCIETE DU CASINO MUNICIPAL D'AIX THERMAL

Société Anonyme  
au capital de 2.160.000 Euros

21, avenue de l'Europe  
13090 AIX-EN-PROVENCE

---

### RAPPORT DU COMMISSAIRE AUX COMPTES SUR LES COMPTES ANNUELS

Exercice clos le 31 octobre 2010

---

Aux actionnaires,

En exécution de la mission qui nous a été confiée par votre Assemblée Générale, nous vous présentons notre rapport relatif à l'exercice clos le 31 octobre 2010 sur :

- le contrôle des comptes annuels de la SOCIETE DU CASINO MUNICIPAL D'AIX THERMAL, tels qu'ils sont joints au présent rapport,
- la justification de nos appréciations,
- les vérifications et informations spécifiques prévues par la loi.

Les comptes annuels ont été arrêtés par le Conseil d'Administration. Il nous appartient, sur la base de notre audit, d'exprimer une opinion sur ces comptes.

#### 1. OPINION SUR LES COMPTES ANNUELS

Nous avons effectué notre audit selon les normes d'exercice professionnel applicables en France ; ces normes requièrent la mise en oeuvre de diligences permettant d'obtenir l'assurance raisonnable que les comptes annuels ne comportent pas d'anomalies significatives. Un audit consiste à vérifier, par sondages ou au moyen d'autres méthodes de sélection, les éléments justifiant des montants et informations figurant dans les comptes annuels. Il consiste également à apprécier les principes comptables suivis, les estimations significatives retenues et la présentation d'ensemble des comptes. Nous estimons que les éléments que nous avons collectés sont suffisants et appropriés pour fonder notre opinion.



Nous certifions que les comptes annuels sont, au regard des règles et principes comptables français, réguliers et sincères et donnent une image fidèle du résultat des opérations de l'exercice écoulé ainsi que de la situation financière et du patrimoine de la société à la fin de cet exercice.

## **2. JUSTIFICATION DES APPRECIATIONS**

En application des dispositions de l'article L. 823-9 du code de commerce relatives à la justification de nos appréciations, nous vous informons que les appréciations auxquelles nous avons procédé ont porté sur le caractère approprié des principes comptables appliqués, ainsi que sur le caractère raisonnable des estimations significatives retenues et sur la présentation d'ensemble des comptes.

Les appréciations ainsi portées s'inscrivent dans le cadre de notre démarche d'audit des comptes annuels, pris dans leur ensemble, et ont donc contribué à la formation de notre opinion exprimée dans la première partie de ce rapport.

## **3. VERIFICATIONS ET INFORMATIONS SPECIFIQUES**

Nous avons également procédé, conformément aux normes d'exercice professionnel applicables en France, aux vérifications spécifiques prévues par la loi.

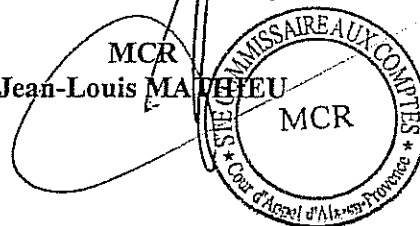
Nous n'avons pas d'observation à formuler sur la sincérité et la concordance avec les comptes annuels des informations données dans le rapport de gestion du conseil d'administration et dans les documents adressés aux actionnaires sur la situation financière et les comptes annuels.

Concernant les informations fournies en application des dispositions de l'article L.225-102-1 du code de commerce sur les rémunérations et avantages versés aux mandataires sociaux ainsi que sur les engagements consentis en leur faveur, nous avons vérifié leur concordance avec les comptes ou avec les données ayant servi à l'établissement de ces comptes et, le cas échéant, avec les éléments recueillis par votre société auprès des sociétés contrôlant votre société ou contrôlées par elle. Sur la base de ces travaux, nous attestons l'exactitude et la sincérité de ces informations.

Marseille, le 7 avril 2011

Le Commissaire aux Comptes,

MCR  
Jean-Louis MAITTEU



## BILAN ACTIF

	31/10/2010			31/10/2009
	Brut	Amort. dépréciat.	Net	Net
Capital souscrit non appelé				
<b>ACTIF IMMOBILISE</b>				
<b>Immobilisations incorporelles</b>				
Frais d'établissement				
Frais de recherche et développement				
Concessions, brvts, licences, logiciels, drts & val. similaire	354 071	351 743	2 328	2 191
Fonds commercial (1)	91 212		91 212	91 212
Autres immobilisations incorporelles	32 781	32 781		
Immobilisations incorporelles en cours				
Avances et acomptes				
<b>Immobilisations corporelles</b>				
Terrains	788 929	405 114	383 815	430 283
Constructions	27 502 932	11 837 348	15 665 584	16 976 771
Installations techniques, matériel et outillage industriels	11 237 993	9 196 286	2 041 707	2 216 681
Autres immobilisations corporelles	1 320 492	730 742	589 750	634 679
Immobilisations corporelles en cours	50 903		50 903	6 980
Avances et acomptes	44 432	44 432	0	0
<b>Immobilisations financières (2)</b>				
Participations				
Créances rattachées à des participations	2 028 957	1 074 145	954 812	2 028 957
Titres immobilisés de l'activité de portefeuille				
Autres titres immobilisés				
Prêts	302 791	282 580	20 211	17 394
Autres immobilisations financières	30 952	4 800	26 152	27 177
	43 786 444	23 959 970	19 826 474	22 432 325
<b>ACTIF CIRCULANT</b>				
<b>Stocks et en-cours</b>				
Matières premières et autres approvisionnements	135 925		135 925	152 689
En-cours de production (biens et services)				
Produits intermédiaires et finis				
Marchandises	3 866		3 866	5 325
<b>Avances et acomptes versés sur commandes</b>	33 599		33 599	16 422
<b>Créances (3)</b>				
Clients et comptes rattachés	465 487	63 172	402 315	381 443
Autres créances	5 908 788	256 798	5 651 990	4 626 989
Capital souscrit - appelé, non versé				
<b>Valeurs mobilières de placement</b>				
Actions propres				
Autres titres				
Instruments de trésorerie				
<b>Disponibilités</b>	5 152 874		5 152 874	3 860 575
Charges constatées d'avance (3)	629 257		629 257	715 914
Charges à répartir sur plusieurs exercices	12 329 797	319 971	12 009 826	9 759 358
Primes de remboursement des emprunts				
Ecarts de conversion Actif				
<b>TOTAL GENERAL</b>	<b>56 116 241</b>	<b>24 279 941</b>	<b>31 836 300</b>	<b>32 191 682</b>
(1) Dont droit au bail				
(2) Dont à moins d'un an (brut)				
(3) Dont à plus d'un an (brut)				

## BILAN PASSIF

	31/10/2010	31/10/2009
	Net	Net
<b>CAPITAUX PROPRES</b>		
Capital (dont versé : 2 160 000 )	2 160 000	2 160 000
Primes d'émission, de fusion, d'apport	1 406 066	1 406 066
Ecart de réévaluation	40 530	40 530
Ecart d'équivalence		
Réserves :		
- Réserve légale	216 000	216 000
- Réserves statutaires ou contractuelles	274 514	274 514
- Réserves réglementées		
- Autres réserves		
Report à nouveau	523 634	523 634
Résultat de l'exercice (bénéfice ou perte)	14 758 595	15 090 462
Subventions d'investissement	293 241	1 018 132
Provisions réglementées	49 112	57 550
	<b>19 721 693</b>	<b>20 786 889</b>
<b>AUTRES FONDS PROPRES</b>		
Produits des émissions de titres participatifs		
Avances conditionnées		
Autres fonds propres		
<b>PROVISIONS</b>		
Provisions pour risques	252 218	290 787
Provisions pour charges	64 639	176 937
	<b>316 857</b>	<b>467 724</b>
<b>DETTES (1)</b>		
Emprunts obligataires convertibles		
Autres emprunts obligataires		
Emprunts et dettes auprès d'établissements de crédit (2)		16 416
Emprunts et dettes financières (3)	1 481 964	559 786
Avances et acomptes reçus sur commandes en cours	352 515	303 212
Fournisseurs et comptes rattachés	1 116 132	1 239 326
Dettes fiscales et sociales	5 395 869	4 765 768
Dettes sur immobilisations et comptes rattachés	112 582	72 591
Autres dettes	3 307 523	3 959 793
Instruments de trésorerie		
Produits constatés d'avance (1)	31 167	20 176
	<b>11 797 750</b>	<b>10 937 069</b>
Ecarts de conversion Passif		
<b>TOTAL GENERAL</b>	<b>31 836 300</b>	<b>32 191 682</b>
1) Dont à plus d'un an (a)		
1) Dont à moins d'un an (a)		
2) Dont concours bancaires courants et soldes créditeurs de banque	11 445 236	10 633 857
3) Dont emprunts participatifs		15 390

(a) A l'exception des avances et acomptes reçus sur commandes en cours

## COMPTE DE RESULTAT

	31/10/2010			31/10/2009
	France	Exportation	Total	Total
<b>Produits d'exploitation (1)</b>				
Ventes de marchandises	412		412	826
Production vendue (biens)				
Production vendue (services)	29 253 694		29 253 694	28 229 504
<b>Chiffre d'affaires net</b>	<b>29 254 106</b>		<b>29 254 106</b>	<b>28 230 330</b>
Production stockée				
Production immobilisée				
Produits nets partiels sur opérations à long terme				
Subventions d'exploitation			70 789	26 115
Reprises sur provisions et transfert de charges			1 798 582	1 702 453
Autres produits			4 184	3 908
			<b>31 127 661</b>	<b>29 962 806</b>
<b>Charges d'exploitation (2)</b>				
Achats de marchandises			- 718	- 685
Variation de stocks			1 459	891
Achat de matières premières et autres approvisionnements			1 778 905	1 695 110
Variation de stocks			16 764	- 7 498
Autres achats et charges externes (a)			7 140 057	6 226 269
Impôts, taxes et versements assimilés			1 538 490	1 657 511
Salaires et traitements			9 695 672	9 661 123
Charges sociales			3 892 005	3 812 185
Dotations aux amortissements, dépréciations et provisions :				
- Sur immobilisations : dotations aux amortissements				
- Sur immobilisations : dotations aux dépréciations			2 237 894	2 332 345
- Sur actif circulant : dotations aux dépréciations			36 788	7 965
- Pour risques et charges : dotations aux provisions			227 482	241 282
Autres charges			3 355 781	3 668 271
			<b>29 920 578</b>	<b>29 294 769</b>
<b>RESULTAT D'EXPLOITATION</b>			<b>1 207 082</b>	<b>668 037</b>
<b>Quotes-parts de résultat sur opérations faites en commun</b>				
Bénéfice attribué ou perte transférée				
Perte supportée ou bénéfice transféré				
<b>Produits financiers</b>				
De participations (3)				399 832
D'autres valeurs mobilières et créances de l'actif immobilisé (3)			842	853
Autres intérêts et produits assimilés (3)			103 441	111 340
Reprises sur dépréciations, provisions et tranfert de charges				
Différences positives de change			1 014	1 130
Produits nets sur cessions de valeurs mobilières de placement				
			<b>105 297</b>	<b>513 155</b>
<b>Charges financières</b>				
Dotations aux amortissements, dépréciations et provisions				
Intérêts et charges assimilées (4)			1 254 899	5 017
Différences négatives de change			14 213	41 715
Charges nettes sur cessions de valeurs mobilières de placement			31	127
			<b>1 269 143</b>	<b>46 859</b>
<b>RESULTAT FINANCIER</b>			<b>-1 163 846</b>	<b>466 297</b>
<b>RESULTAT COURANT AVANT IMPOTS</b>			<b>43 236</b>	<b>1 134 333</b>

## COMPTES DE RESULTAT (Suite)

	31/10/2010	31/10/2009
	Total	Total
<b>Produits exceptionnels</b>		
Sur opérations de gestion	955 543	131 036
Sur opérations en capital	8 438	42 373
Reprises sur dépréciations, provisions et transferts de charges	142 672	
	<b>1 106 653</b>	<b>173 409</b>
<b>Charges exceptionnelles</b>		
Sur opérations de gestion	150 286	48 327
Sur opérations en capital	7 508	45 768
Dotations aux amortissements, dépréciations et provisions	5 723	62 816
	<b>163 517</b>	<b>156 911</b>
<b>RESULTAT EXCEPTIONNEL</b>	<b>943 136</b>	<b>16 498</b>
Participation des salariés aux résultats	81 324	
Impôts sur les bénéfices	611 807	132 699
<b>Total des produits</b>	<b>32 339 610</b>	<b>30 649 370</b>
<b>Total des charges</b>	<b>32 046 369</b>	<b>29 631 238</b>
<b>BENEFICE OU PERTE</b>	<b>293 241</b>	<b>1 018 132</b>
(a) Y compris :		
- Redevances de crédit-bail mobilier	10 563	10 563
- Redevances de crédit-bail immobilier		
(1) Dont produits afférents à des exercices antérieurs.		
(2) Dont charges afférentes à des exercices antérieurs		
(3) Dont produits concernant les entités liées	32 563	457 802
(4) Dont intérêts concernant les entités liées	10 120	37 717

## Règles et méthodes comptables

(Articles R. 123-195 et R. 123-196 du code de commerce)

### ANNEXE AU BILAN ET AU COMPTE DE RESULTAT

Au bilan avant répartition de l'exercice clos le 31/10/2010 dont le total est de 31 836 300,11 Euros et au compte de résultat de l'exercice, présenté sous forme de liste, et dégagant un résultat de : 293 241,06 Euros.

L'exercice a une durée de 12 mois, recouvrant la période du 01/11/2009 au 31/10/2010.

Les notes ou tableaux ci-après font partie intégrante des comptes annuels.

Ces comptes annuels ont été établis le 30 novembre 2010.

Les états financiers ont été établis en conformité avec :

- Le PCG 1999 approuvé par arrêté ministériel du 22 Juin 1999
- la loi n° 83 353 du 30 Avril 1983
- le décret 83 1020 du 29 Novembre 1983
- les règlements comptables :
  - 2000-06 et 2003-07 sur les passifs
  - 2002-10 sur l'amortissement et la dépréciation des actifs
  - 2004-06 sur la définition, la comptabilisation et l'évaluation des actifs

Les conventions générales comptables ont été appliquées, dans le respect du principe de prudence, conformément aux hypothèses de bases :

- continuité de l'exploitation,
- permanence des méthodes comptables d'un exercice à l'autre,
- indépendance des exercices,

et conformément aux règles générales d'établissement et de présentation des comptes annuels.

La méthode de base retenue pour l'évaluation des actifs en comptabilité demeure la méthode des coûts historiques.

Immobilisations corporelles

Les immobilisations sont évaluées à leur coût d'acquisition (Prix d'achat et frais accessoires).

Les amortissements pour dépréciation sont calculés suivant le mode linéaire en fonction de la durée de vie prévue.

- Logiciels	1	an
- Matériels MAS et Jeux Traditionnels	5 à 10	ans
- Autres matériel et outillage	2 à 15	ans
- Matériels de transport	5	ans
- Matériel et Mobilier de bureau	3 à 10	ans

En référence aux principes des Règlements CRC 2002.10 et CRC 2004.6, notre société s'est également assurée à la clôture de l'exercice, qu'il n'existait pas d'indice de perte de valeur de l'actif justifiant une dépréciation.

Au 31 octobre 2010 aucun indice de perte de valeur de l'actif n'a été décelé.

Participation, autres titres immobilisés, valeurs mobilières de placement

La valeur brute est constituée par le coût d'achat hors frais accessoires. Lorsque la valeur d'inventaire est inférieure à la valeur brute, une provision pour dépréciation est constituée du montant de la différence.

Stocks

Les stocks sont évalués suivant la méthode "du coût moyen unitaire pondéré" (CMUP).

Provisions spécifiques à l'activité

Une provision pour charge a été constituée au titre des jackpots progressifs. Cette charge est certaine dans son montant à la date du bilan, mais l'échéance n'en est pas connue.

Créances

Les créances sont valorisées à leur valeur nominale. Une provision pour dépréciation est pratiquée lorsque la valeur d'inventaire est inférieure à la valeur comptable.

Changement de méthode

Aucun changement de méthode n'est intervenu par rapport à l'exercice précédent.

Autres informationsA - Intégration fiscale

La société est fiscalement intégrée dans le groupe d'intégration constitué par GROUPE PARTOUCHE SA et ses filiales en application des articles 223 A et suivants du Code Général des Impôts.

GROUPE PARTOUCHE SA se constitue ainsi seule redevable de l'impôt société.

B - Séparation des barèmes progressifs entre les activités de jeu des casinos

Le résultat de l'exercice clos le 31/10/2010 bénéficie de l'entrée en vigueur de la loi n° 2010-476 du 12 mai 2010 « relative à l'ouverture à la concurrence et à la régulation du secteur des jeux d'argent et de hasard en ligne », qui instaure la séparation des barèmes progressifs entre les activités de jeu des casinos (MAS et Jeux traditionnels).

Les impacts financiers de cette loi dans les comptes de l'exercice clos le 31/10/2010 sont les suivants, compte tenu de sa rétroactivité sur la détermination du calcul des prélèvements au 1er novembre 2008 :

- une économie de prélèvements de 826.767 euros au titre des prélèvements de la saison 2009/10, constatée en Produit net des jeux de l'exercice (chiffre d'affaires) ;
- un produit exceptionnel de 824.975 euros relatif à l'économie de prélèvements de la saison 2008/09, du fait de la rétroactivité de la loi.

C - Ventilation du Chiffre d'Affaires

La répartition du Chiffre d'Affaires par secteur d'activité est la suivante :

. Produit Net des Jeux	23.370 K€
. Droit inscription tournoi pocker	274 K€
. Restauration - Bar	4.849 K€
. Séminaires, locations diverses	454 K€
. Divers	307 K€
<b>TOTAL</b>	<b>29.254 K€</b>

Ce Chiffre d'Affaires est entièrement réalisé en France. Il est important de préciser que la recette des jeux figure en compte de résultat, nette du prélèvement de l'état. Les données brutes sont les suivantes :

. Recette brute des jeux	54.469 K€
. Prélèvement de l'état	31.099 K€
. Recette nette des jeux	23.370 K€



**D- Indemnité de Fin de Carrière**

L'indemnité de fin de carrière relative à notre société a été calculée par GROUPE PARTOUCHE. Au 31 octobre 2010 elle a été estimée à la somme de 855.306 euros (charges sociales incluses) et figure dans cette Annexe Comptable sous la rubrique Engagement Hors Bilan.

**E- Contrôle URSSAF****Contrôle URSSAF Années 2005 et 2006**

Au cours de l'exercice 2007/2008, la société a fait l'objet d'un redressement URSSAF d'un montant de €159.986,- en principal. Ce redressement a été accepté et payé par la société à hauteur de €3.070,- et a fait l'objet d'une contestation auprès de l'URSSAF pour un montant de €156.916,-. En réponse l'URSSAF a maintenu l'ensemble de ces chefs de redressements. La société a donc saisi la Commission des Recours Amiable pour les chefs de redressements contestés.

En date du 21 avril 2009, la société s'est vue notifier un avis d'inscription de privilège.

En sa séance du 27 mai 2009, la Commission des Recours Amiable a confirmé en grande partie les chefs de redressement, à l'exception du point sur l'obligation de nourriture (environ €39.000 de redressements abandonnés).

Le 28 septembre 2009, la société a formé recours de cette décision devant le Tribunal des Affaires de Sécurité Sociale. A ce jour l'affaire n'a pas été examinée par le Tribunal des Affaires de Sécurité Sociale.

Comme pour les exercices précédents, la direction de la société a estimé qu'aucune provision pour risque ne devait être constatée en raison de la contestation des chefs de redressements.

**Contrôle URSSAF Années 2007 - 2008 et 2009**

Au cours de l'exercice 2009/2010, la société a fait l'objet d'un redressement URSSAF et ASSEDIC d'un montant total de €204.899,- en principal. Ce redressement a été accepté par la société à hauteur de €23.834,- et a fait l'objet d'une contestation auprès de l'URSSAF pour un montant de €181.065,-. En réponse l'URSSAF a maintenu l'ensemble de ces chefs de redressements. La société a donc saisi la Commission des Recours Amiable pour les chefs de redressements contestés (courrier du 6 août 2010).

La direction de la société a estimé qu'une provision pour risque devait être constatée uniquement à hauteur du redressement accepté, soit pour un montant de €23.834,- et qu'aucune provision pour risque ne devait être constatée pour les chefs de redressements contestés.

**F- Litiges Prud'Homaux**

En cas de litiges prud'homaux, la politique de la société en matière de traduction comptable est la suivante quel que soit le stade de la procédure : les litiges sont traduits en comptabilité par une provision pour risque dont le niveau correspond à l'analyse des avocats en charge des intérêts de la Société, ainsi que de la Direction du Casino.

## IMMOBILISATIONS

## Cadre A

	Valeur brute début d'exercice	Augmentations	
		Réévaluations	Acquisitions
<b>Immobilisations incorporelles</b>			
Frais d'établissement et de développement			
Autres postes d'immobilisations incorporelles			
<b>Total I</b>			
<b>Immobilisations corporelles</b>			
Terrains			5 137
Constructions sur sol propre	788 929		
Constructions sur sol d'autrui	9 825		
Installations générales, agencements et aménagements des constructions	21 232 245		24 209
Installations techniques, matériel et outillage industriels	6 232 454		4 199
Installations générales, agencements et aménagements divers	10 777 824		568 785
Matériel de transport	613 688		84 490
Matériel de bureau et informatique, mobilier	9 680		
Emballages récupérables et divers	688 795		24 974
Immobilisations corporelles en cours			
Avances et acomptes	6 980		50 903
	44 432		
<b>Total III</b>			
<b>Immobilisations financières</b>			
Participations évaluées par mise en équivalence			757 562
Autres participations			
Autres titres immobilisés	2 028 957		
Prêts et autres immobilisations financières			
	331 951		26 175
<b>Total IV</b>			
<b>TOTAL GENERAL (I + II + III + IV)</b>	<b>43 238 684</b>		<b>788 874</b>

## Cadre B

	Diminutions		Valeur brute fin d'exercice	Réévaluations Valeur d'origine
	Par virement	Par cession		
<b>Immobilisations incorporelles</b>			478 063	
Frais d'établissement et de développement				
Autres postes d'immobilisations incorporelles				
<b>Immobilisations corporelles</b>				
Terrains				
Constructions sur sol propre			788 929	
Constructions sur sol d'autrui			9 825	
Installations générales, agencements, aménag. constructions			21 256 454	
Installations techniques, matériel et outillage industriels			6 236 653	
Installations générales, agencements et aménagements divers		108 616	11 237 993	
Matériel de transport			698 178	
Matériel de bureau et informatique, mobilier			9 680	
Emballages récupérables et divers	45 600	55 535	612 635	
Immobilisations corporelles en cours				
Avances et acomptes	6 980		50 903	
			44 432	
<b>Total III</b>				
<b>Immobilisations financières</b>				
Participations évaluées par mise en équivalence			40 945 682	
Autres participations				
Autres titres immobilisés			2 028 957	
Prêts et autres immobilisations financières				
		24 383	333 742	
<b>Total IV</b>				
<b>TOTAL GENERAL (I + II + III + IV)</b>	<b>52 580</b>	<b>188 534</b>	<b>43 786 444</b>	

## AMORTISSEMENTS

Cadre A SITUATION ET MOUVEMENTS DE L'EXERCICE					
IMMOBILISATIONS AMORTISSABLES		Valeur en début d'ex.	Augment. Dotations	Diminutions Sorties / Rep.	Valeur en fin d'exercice
<b>Immobilisations incorporelles</b>					
Frais d'établissement et de développement	Total I				
Autres immobilisations incorporelles	Total II	379 523	5 000		384 524
<b>Immobilisations corporelles</b>					
Terrains		358 646	46 468		405 114
Constructions sur sol propre		9 825			9 825
Constructions sur sol d'autrui		7 267 817	890 895		8 158 712
Instal. générales, agenc. et aménag. constructions		3 220 110	448 701		3 668 811
Installations techniques, matériel et outillage industriels		8 561 143	743 759	108 616	9 196 286
Installations générales, agencements et aménagements divers		177 790	68 346		246 136
Matériel de transport		9 680			9 680
Matériel de bureau et informatique, mobilier		490 013	40 448	55 535	474 927
Emballages récupérables et divers					
	Total III	20 095 024	2 238 617	164 151	22 169 490
<b>TOTAL GENERAL (I + II + III)</b>		<b>20 474 548</b>	<b>2 243 617</b>	<b>164 151</b>	<b>22 554 014</b>

Cadre B VENTILATION DES MOUVEMENTS AFFECTANT LA PROVISION POUR AMORT. DEROGATOI							
Immobilisations amortissables	DOTATIONS			REPRISES			Mouvements nets amort. à fin d'exercice
	Différentiel de durée	Mode dégressif	Amortissement fiscal exceptionnel	Différentiel de durée	Mode dégressif	Amortissement fiscal exceptionnel	
<b>Immo. incorporelles</b>							
Frais d'établiss. Total I							
Aut. immo. incorp. Total II							
<b>Immo. corporelles</b>							
Terrains							
Constructions sur sol propre							
Constructions sur sol d'autrui							
Inst. gén., agenc. amén. const.							
Inst. techn., mat. outil. indus.							
Inst. gén., agenc., amén. divers							
Matériel de transport							
Mat. bureau, inform., mobilier							
Emballages récup. et divers							
Total III							
Frais acq. titres part. Total IV							
<b>TOT. GEN. (I+II+III+IV)</b>							

Cadre C MOUVEMENTS DE L'EXERCICE AFFECTANT LES CHARGES REPARTIES SUR PLUSIEURS EXERCICES				
	Montant net début d'ex.	Augmen-tations	Dotations ex. aux amort.	Montant net en fin d'ex.
Frais d'émission d'emprunt à étaler				
Primes de remboursement des obligations				

**PROVISIONS ET DEPRECIATIONS INSCRITES AU BILAN**

	Montant au début de l'exercice	Augmentations : Dotations exercice	Diminutions : Reprises exercice	Montant à la fin de l'exercice
<b>Provisions réglementées</b>				
Provisions pour reconstitution gisements miniers et pétroliers				
Provisions pour investissements				
Provisions pour hausse des prix				
Amortissements dérogatoires				
Dont majorations exceptionnelles de 30 %				
Provisions fiscales pour implantation à l'étranger av. 01/01/92				
Provisions fiscales pour implantation à l'étranger ap. 01/01/92				
Provisions pour prêts d'installation				
Autres provisions réglementées				
<b>Total I</b>				
<b>Provisions pour risques et charges</b>				
Provisions pour litiges				
Provisions pour garanties données aux clients				
Provisions pour pertes sur marchés à terme				
Provisions pour amendes et pénalités				
Provisions pour pertes de change				
Provisions pour pensions et obligations similaires				
Provisions pour impôts				
Provisions pour renouvellement des immobilisations				
Provisions pour grosses réparations				
Provisions pour charges sociales et fiscales sur congés payés				
Autres provisions pour risques et charges				
<b>Total II</b>	467 724	227 482	378 349	316 857
<b>Total III</b>	467 724	227 482	378 349	316 857
<b>Dépréciations</b>				
Sur immobilisations incorporelles				
Sur immobilisations corporelles	44 432			44 432
Sur titres mis en équivalence				
Sur titres de participation				
Sur autres immobilisations financières	287 380	1 074 145		1 074 145
Sur stocks et en-cours				287 380
Sur comptes clients	77 381	36 788	50 997	63 172
Autres dépréciations	76 225	180 574		256 798
<b>Total III</b>	485 417	1 291 507	50 997	1 725 927
<b>TOTAL GENERAL (I + II + III)</b>	953 141	1 518 989	429 346	2 042 784
		- d'exploitation		
Dont dotations et reprises :		- financières		
		- exceptionnelles		
			264 270	286 674
			1 254 899	142 672
<b>Titres mis en équivalence : montant de la dépréciation de l'exercice (Art. 39-I-5 du CGI)</b>				

## ETAT DES CREANCES ET DES DETTES

Cadre A		ETAT DES CREANCES		
	Montant brut	A 1 an au plus	A plus d'1 an	
<b>De l'actif immobilisé</b>				
Créances rattachées à des participations				
Prêts (1) (2)				
Autres immobilisations financières	302 791	19 741		283 050
	30 952			30 952
<b>De l'actif circulant</b>				
Clients douteux ou litigieux				
Autres créances clients	131 898	131 898		
Créances représentatives de titres prêtés	333 590	333 590		
Personnel et comptes rattachés				
Sécurité sociale et autres organismes sociaux	6 391	6 391		
Impôts sur les bénéfices	18 587	18 587		
Taxe sur la valeur ajoutée				
Autres impôts taxes et versements assimilés	80 724	80 724		
Divers	2 926 539	2 926 539		
Groupe et associés (2)				
Débiteurs divers	2 546 335	2 546 335		
Charges constatées d'avance	330 212	330 212		
	629 257	160 739		468 518
<b>Total</b>	<b>7 337 275</b>	<b>6 554 756</b>		<b>782 519</b>
<i>1) Dont prêts accordés en cours d'exercice</i>				
<i>1) Dont remboursements obtenus en cours d'exercice</i>		25 700		
<i>2) Prêts et avances consenties aux associés</i>		22 883		

Cadre B		ETAT DES DETTES			
	Montant brut	A 1 an au plus	De 1 à 5 ans	A plus de 5 ans	
Emprunts obligataires convertibles (1)					
Autres emprunts obligataires (1)					
Emprunts et dettes auprès d'établissements de crédit : (1)					
- à un an maximum à l'origine					
- à plus d'un an à l'origine					
Emprunts et dettes financières diverses (1) (2)					
Fournisseurs et comptes rattachés	1 116 132	1 116 132			
Personnel et comptes rattachés	790 463	790 463			
Sécurité sociale et autres organismes sociaux	796 423	796 423			
Impôts sur les bénéfices					
Taxe sur la valeur ajoutée	10 739	10 739			
Obligations cautionnées					
Autres impôts, taxes et versements assimilés	3 798 243	3 798 243			
Dettes sur immobilisations et comptes rattachés	112 582	112 582			
Groupe et associés (2)	1 481 964	1 481 964			
Autres dettes	3 307 523	3 307 523			
Dettes représentatives de titres empruntés					
Produits constatés d'avance	31 167	31 167			
<b>Total</b>	<b>11 445 236</b>	<b>11 445 236</b>			
<i>) Emprunts souscrits en cours d'exercice</i>					
<i>) Emprunts remboursés en cours d'exercice</i>					
<i>) Emprunt, dettes contractés auprès des associés</i>					

## ELEMENTS RELEVANT DE PLUSIEURS POSTES DU BILAN

(Articles R. 123-195 et R. 123-196 du code de commerce)

Eléments relevant de plusieurs postes du bilan	Montant concernant les entreprises		Montant des dettes ou des créances représentées par des effets de commerce
	Liées	Avec lesquelles la société a un lien de participation	
Capital souscrit, non appelé			
<b>Immobilisations incorporelles</b>			
Avances et acomptes			
<b>Immobilisations corporelles</b>			
Avances et acomptes			
<b>Immobilisations financières</b>			
Participations			
Créances rattachées à des participations	954 812		
Prêts			
Autres titres immobilisés			
Autres immobilisations financières			
<b>Total Immobilisations</b>	<b>954 812</b>		
Avances et acomptes versés sur commandes			
<b>Créances</b>			
Créances clients et comptes rattachés			
Autres créances			
Capital souscrit appelé, non versé	2 365 761		
<b>Total Créances</b>	<b>2 365 761</b>		
Valeurs mobilières de placement			
Disponibilités			
<b>Dettes</b>			
Emprunts obligataires convertibles			
Autres emprunts obligataires			
Emprunts et dettes auprès des établissements de crédit			
Emprunts et dettes financières divers	1 481 964		
Avances et acomptes reçus sur commandes en cours			
Dettes fournisseurs et comptes rattachés			
Dettes sur immobilisations et comptes rattachés			
Autres dettes	991 848		
<b>Total Dettes</b>	<b>2 473 812</b>		

**FONDS COMMERCIAL**

(Articles R. 123-195 et R. 123-196 du code de commerce)

Eléments constitutifs du fonds commercial	Montant des éléments				Montant des dépréciations
	Achetés	Réévalués	Reçus en apport	Global	
Eléments reçus en apport			91 212	91 212	
<b>Total</b>			91 212	91 212	

**PRODUITS A RECEVOIR**

(Articles R. 123-195 et R. 123-196 du code de commerce)

Produits à recevoir inclus dans les postes suivants du bilan	31/10/2010	31/10/2009
Créances rattachées à des participations		
Autres titres immobilisés		
Prêts		
Autres immobilisations financières		
Créances clients et comptes rattachés	47 427	53 652
Autres créances	3 004 942	3 340 572
Valeurs mobilières de placement		
Disponibilités		973
<b>Total</b>	<b>3 052 369</b>	<b>3 395 197</b>

## DETAIL DES PRODUITS A RECEVOIR

		31/10/2010	31/10/2009
<b>Créances clients et comptes rattachés</b>			
41810000	CLIENT FACTURE A ETABLIR	47 427	52 764
41819000	CLIENTS GROUPE FAC A ETABLIR		888
	<b>Total</b>	<b>47 427</b>	<b>53 652</b>
<b>Autres créances</b>			
40981500	FRN CENTRALISE RRR A OBTENIR	32 263	20 470
40982100	FRN AVOIR A RECEVOIR CENTRALISE	19 111	
43870000	ORGANISMES SOCIAUX PDT A RECEVO	2 645	4 108
43870030	FONGECIF A RECEVOIR		2 344
43870100	IJSS A RECEVOIR	5 995	2 088
43870200	IJ PREVOYANCE A RECEVOIR	9 947	8 489
44870000	ETAT.PRODUIT A RECEVOIR	2 926 539	3 301 472
46875000	REMBT A REC ASSURANCE	8 443	1 600
	<b>Total</b>	<b>3 004 942</b>	<b>3 340 572</b>
<b>Disponibilités</b>			
51870000	BANQUE INT.COURUS A REC.		973
	<b>Total</b>		<b>973</b>
<b>TOTAL GENERAL</b>		<b>3 052 369</b>	<b>3 395 197</b>

## CHARGES A PAYER

(Articles R. 123-195 et R. 123-196 du code de commerce)

## Charges à payer incluses dans les postes suivants du bilan

	31/10/2010	31/10/2009
Emprunts obligataires convertibles		
Autres emprunts obligataires		
Emprunts et dettes auprès des établissements de crédit		1 026
Emprunts et dettes financières divers		
Dettes fournisseurs et comptes rattachés	210 403	225 000
Dettes fiscales et sociales	1 425 757	1 528 557
Dettes sur immobilisations et comptes rattachés		7 204
Autres dettes :	2 686 351	3 520 032
<b>Total</b>	<b>4 322 512</b>	<b>5 281 819</b>



## DETAIL DES CHARGES A PAYER

		31/10/2010	31/10/2009
<b>Emprunts et dettes auprès des établissements de crédit</b>			
51860000	BANQUE INTERETS COURUS A PAYER		1 026
	<b>Total</b>		<b>1 026</b>
<b>Dettes fournisseurs et comptes rattachés</b>			
40810000	FOURNIS.FACT.NON PARV.		223 672
40819000	FACT NON PARVENUE GROUPE	210 403	1 328
	<b>Total</b>	<b>210 403</b>	<b>225 000</b>
<b>Dettes fiscales et sociales</b>			
42820000	PERSONNEL PROV CP		584 884
42820200	PROVISION REC/RTT	597 708	92 305
42820300	PERSONNEL PROVISION HEURES NUIT	109 320	9 677
42840000	PERSONNEL PROV.PARTICIP.		
43820000	CHARGES SOCX./ C.P.	81 324	
43820200	CHARGES SOCIALES REC RTT	221 255	216 408
43820300	CHARGES SOCIALES HEURES NUIT	40 585	34 153
43861000	MEDECINE DU TRAVAIL		4 824
43862000	ORGANIC	8 427	8 102
44820000	CHARGES FISCALES SUR CONGES PAY	37 573	36 152
44820200	CHARGES FISCALES SUR REC/RTT	59 707	58 488
44820300	CHARGES FISCALES SUR HRES DE NU	10 847	9 230
44860001	ETAT TAXE PROFESSIONNELLE	956	968
44860002	TAXE SUR VEHICULES	- 27 014	181 812
44862000	TAXE HANDICAPES	250	3 250
44863000	FORMATION CONTINUE	36 121	41 344
44864000	EFFORT CONSTRUCTION	112 441	113 245
44865000	TAXE D'APPRENTISSAGE	75 811	74 797
44868000	ETAT AUTRES TAXES A PAYER	59 733	58 213
		715	705
	<b>Total</b>	<b>1 425 757</b>	<b>1 528 557</b>
<b>Dettes sur immobilisations et comptes rattachés</b>			
40849000	FRS GROUPE IMMO FACT A RECEVOIR		7 204
	<b>Total</b>		<b>7 204</b>
<b>Autres dettes</b>			
46860000	DIVERS CHARGES A PAYER		3 520 032
	<b>Total</b>	<b>2 686 351</b>	<b>3 520 032</b>
	<b>TOTAL GENERAL</b>	<b>4 322 512</b>	<b>5 281 819</b>

## PRODUITS ET CHARGES CONSTATES D'AVANCE

(Articles R. 123-195 et R. 123-196 du code de commerce)

Produits constatés d'avance		31/10/2010	31/10/2009
Produits d'exploitation			
Produits financiers		31 167	20 176
Produits exceptionnels			
	<b>Total</b>	<b>31 167</b>	<b>20 176</b>

Charges constatées d'avance		31/10/2010	31/10/2009
Charges d'exploitation			
Charges financières		629 257	715 914
Charges exceptionnelles			
	<b>Total</b>	<b>629 257</b>	<b>715 914</b>

## DETAIL DES PRODUITS CONSTATES D'AVANCE

	31/10/2010	31/10/2009
48700000 PRODUITS CONSTATES D'AVANCE		
	31 167	20 176
<b>TOTAL GENERAL</b>	<b>31 167</b>	<b>20 176</b>

## DETAIL DES CHARGES CONSTATEES D'AVANCE

	31/10/2010	31/10/2009
48600000 CHARGES CONSTATES D'AVANCE		
	629 257	715 914
<b>TOTAL GENERAL</b>	<b>629 257</b>	<b>715 914</b>

## COMPOSITION DU CAPITAL SOCIAL

(Articles R. 123-195 et R. 123-196 du code de commerce)

Différentes catégories de titres	Valeur nominale		Nombre de titres			
	Au début de l'exercice	En fin d'exercice	Au début de l'exercice	Créés pendant l'exercice	Remboursés pendant exerci	En fin d'exercice
ACTIONS	16,00000	16,00000	135 000			135 000

## VENTILATION DE L'IMPOT SUR LES BENEFICES

(Articles R. 123-195 et R. 123-196 du code de commerce)

	Avant impôt	Impôt correspondant	Après impôt
+ Résultat courant			
+ Résultat exceptionnel	43 236	297 428	- 254 192
- Participations des salariés	943 136	314 379	628 757
Résultat comptable	81 324		81 324
	905 048	611 807	293 241

## CREDIT BAIL

(Articles R. 123-195 et R. 123-196 du code de commerce)

Postes du bilan	Valeur d'origine	Dotations théoriques aux amortissements		Valeur nette théorique	Redevances	
		exercice	cumulées		exercice	cumulées
Terrains						
Constructions						
Installations techniques, matériel et outillage industriels						
Autres immobilisations corporelles	49 520	9 904	24 642	24 878	10 563	27 318
Immobilisations en cours						
<b>Total</b>	<b>49 520</b>	<b>9 904</b>	<b>24 642</b>	<b>24 878</b>	<b>10 563</b>	<b>27 318</b>

Postes du bilan	Redevances restant à payer				Prix d'achat résiduel	Montant pris en charge dans l'exercice
	A un an au plus	A plus d'un an et moins de cinq ans	A plus de cinq ans	Total		
Terrains						
Constructions						
Installations techniques, matériel et outillage industriels						
Autres immobilisations corporelles	10 563	25 526		36 089	7 734	10 563
Immobilisations en cours						
<b>Total</b>	<b>10 563</b>	<b>25 526</b>		<b>36 089</b>	<b>7 734</b>	<b>10 563</b>

## ENGAGEMENTS FINANCIERS

(Articles R. 123-195 et R. 123-196 du code de commerce)

Engagements donnés	Montant
Effets escomptés non échus	
Avals, cautions et garanties	
Engagements de crédit-bail mobilier	36 089
Engagements de crédit-bail immobilier	
Engagements en matière de pensions, retraites, et assimilés	855 306
Autres engagements donnés :	
Bail emphytéotique	1 126 020
Matériel pris en location simple	168 632
Matériel pris location financière	50 003
Contrat divers	700 033
<b>Total (1)</b>	<b>2 936 083</b>

<i>(1) Dont concernant :</i>	
- les dirigeants	
- les filiales	
- les participations	
- les autres entreprises liées	
<i>Dont engagements assortis de sûretés réelles</i>	

Engagements reçus	Montant
Caution de GROUPE PARTOUCHE SA sur Bail emphytéotique	1 126 020
Matériel en Crédit Bail	49 250
Autres engagements reçus	92 000
<b>Total (2)</b>	<b>1 267 270</b>

<i>(2) Dont concernant :</i>	
- les dirigeants	
- les filiales	
- les participations	
- les autres entreprises liées	
<i>Dont engagements assortis de sûretés réelles</i>	

Engagements réciproques	Montant
<b>Total</b>	

## ACCROISSEMENTS ET ALLEGEMENTS DE LA DETTE FUTURE D'IMPOT

(Articles R. 123-195 et R. 123-196 du code de commerce)

Accroissements de la dette future d'impôt	Montant
<b>Provisions réglementées :</b> - Amortissements dérogatoires - Provisions pour hausse des prix - Provisions pour fluctuation des cours <b>Autres :</b>	
<b>Total</b>	

Allègements de la dette future d'impôt	Montant
<b>Provisions non déductibles l'année de leur comptabilisation :</b> - Provisions pour congés payés - Participation des salariés - Contribution sociale de solidarité <b>Autres :</b> - Provision pour dépréciation des prêts	553 583 81 324 37 573 282 579
<b>Total</b>	<b>955 059</b>

<i>Amortissements réputés différés</i>	
<i>Déficits reportables</i>	
<i>Moins-values à long terme</i>	

## EFFECTIF MOYEN

(Articles R. 123-195 et R. 123-196 du code de commerce)

	Personnel salarié	Personnel mis à disposition de l'entreprise
Cadres	45	
Agents de maîtrise et techniciens	30	
Employés	202	
Ouvriers	64	
<b>Total</b>	<b>341</b>	<b>0</b>

## IDENTITE DES SOCIETES MERES CONSOLIDANT LES COMPTES DE LA SOCIETE

(Articles R. 123-195 et R. 123-196 du code de commerce)

Dénomination sociale	Forme	Au capital de	Ayant son siège social à
GROUPE PARTOUCHE	SA		141 Bis Rue de Saussure 75017 PARIS

## LISTE DES FILIALES ET PARTICIPATIONS

(Articles R. 123-195 et R. 123-196 du code de commerce)

	Capital	Capitaux propres	Quote-part du capital détenue en pourcentage	Résultat du dernier exercice clos
<b>A - RENSEIGNEMENTS DETAILLES CONCERNANT LES FILIALES ET PARTICIPATIONS</b>				
<b>1 - Filiales ( plus de 50% du capital détenu)</b>				
SA CASINO LES FLOTS BLEUS N° Siren : 058 805 003	200 000	934 165	99,958	449 609
<b>2 - Participations (de 10 à 50% du capital détenu)</b>				
SA CASINO DE GRASSE N° Siren : 382 158 806	491 486	- 405 784	35,000	- 412 356
SCI CASINO DE GRASSE N° Siren : 380 806 778	30 490	- 449 709	35,000	- 6 851
<b>B - RENSEIGNEMENTS GLOBAUX SUR LES AUTRES FILIALES ET PARTICIPATIONS</b>				
<b>1 - Filiales non reprises en A :</b>				
a) françaises				
b) étrangères				
<b>2 - Participations non reprises en A :</b>				
a) françaises				
b) étrangères				



**SOCIETE DU CASINO MUNICIPAL D'AIX THERMAL**

Société Anonyme  
au capital de 2.160.000 Euros

21, avenue de l'Europe  
13090 AIX-EN-PROVENCE

**COMPTES ANNUELS ARRETES AU 31 OCTOBRE 2010**

# Comptes annuels

SA STE DU CASINO MUNICIPAL AIX

21, avenue de l'Europe

13090 AIX EN PROVENCE

Exercice clos le : 31 Octobre 2010

APE : 9200Z

SIRET : 551 620 198 00020

E.C.P.

232 Avenue du Prado

Tél : 04.91.71.69.01..

13008 MARSEILLE

Fax : 04.91.71.84.93.



## BILAN ACTIF

	31/10/2010			31/10/2009
	Brut	Amort. dépréciat.	Net	Net
Capital souscrit non appelé				
<b>ACTIF IMMOBILISE</b>				
<b>Immobilisations incorporelles</b>				
Frais d'établissement				
Frais de recherche et développement				
Concessions, brvts, licences, logiciels, drts & val. similaire	354 071	351 743	2 328	2 191
Fonds commercial (1)	91 212		91 212	91 212
Autres immobilisations incorporelles	32 781	32 781		
Immobilisations incorporelles en cours				
Avances et acomptes				
<b>Immobilisations corporelles</b>				
Terrains	788 929	405 114	383 815	430 283
Constructions	27 502 932	11 837 348	15 665 584	16 976 771
Installations techniques, matériel et outillage industriels	11 237 993	9 196 286	2 041 707	2 216 681
Autres immobilisations corporelles	1 320 492	730 742	589 750	634 679
Immobilisations corporelles en cours	50 903		50 903	6 980
Avances et acomptes	44 432	44 432	0	0
<b>Immobilisations financières (2)</b>				
Participations	2 028 957	1 074 145	954 812	2 028 957
Créances rattachées à des participations				
Titres immobilisés de l'activité de portefeuille				
Autres titres immobilisés				
Prêts	302 791	282 580	20 211	17 394
Autres immobilisations financières	30 952	4 800	26 152	27 177
	<b>43 786 444</b>	<b>23 959 970</b>	<b>19 826 474</b>	<b>22 432 325</b>
<b>ACTIF CIRCULANT</b>				
<b>Stocks et en-cours</b>				
Matières premières et autres approvisionnements	135 925		135 925	152 689
En-cours de production (biens et services)				
Produits intermédiaires et finis				
Marchandises	3 866		3 866	5 325
<b>Avances et acomptes versés sur commandes</b>	33 599		33 599	16 422
<b>Créances (3)</b>				
Clients et comptes rattachés	465 487	63 172	402 315	381 443
Autres créances	5 908 788	256 798	5 651 990	4 626 989
Capital souscrit - appelé, non versé				
<b>Valeurs mobilières de placement</b>				
Actions propres				
Autres titres				
Instruments de trésorerie				
<b>Disponibilités</b>	5 152 874		5 152 874	3 860 575
Charges constatées d'avance (3)	629 257		629 257	715 914
	<b>12 329 797</b>	<b>319 971</b>	<b>12 009 826</b>	<b>9 759 358</b>
Charges à répartir sur plusieurs exercices				
Primes de remboursement des emprunts				
Ecarts de conversion Actif				
<b>TOTAL GENERAL</b>	<b>56 116 241</b>	<b>24 279 941</b>	<b>31 836 300</b>	<b>32 191 682</b>
1) Dont droit au bail				
2) Dont à moins d'un an (brut)				
3) Dont à plus d'un an (brut)				

## BILAN PASSIF

	31/10/2010	31/10/2009
	Net	Net
<b>CAPITAUX PROPRES</b>		
Capital (dont versé : 2 160 000 )	2 160 000	2 160 000
Primes d'émission, de fusion, d'apport	1 406 066	1 406 066
Ecart de réévaluation	40 530	40 530
Ecart d'équivalence		
Réserves :		
- Réserve légale	216 000	216 000
- Réserves statutaires ou contractuelles	274 514	274 514
- Réserves réglementées		
- Autres réserves	523 634	523 634
Report à nouveau	14 758 595	15 090 462
Résultat de l'exercice (bénéfice ou perte)	293 241	1 018 132
Subventions d'investissement	49 112	57 550
Provisions réglementées		
	<b>19 721 693</b>	<b>20 786 889</b>
<b>AUTRES FONDS PROPRES</b>		
Produits des émissions de titres participatifs		
Avances conditionnées		
Autres fonds propres		
<b>PROVISIONS</b>		
Provisions pour risques	252 218	290 787
Provisions pour charges	64 639	176 937
	<b>316 857</b>	<b>467 724</b>
<b>DETTES (1)</b>		
Emprunts obligataires convertibles		
Autres emprunts obligataires		
Emprunts et dettes auprès d'établissements de crédit (2)		16 416
Emprunts et dettes financières (3)	1 481 964	559 786
Avances et acomptes reçus sur commandes en cours	352 515	303 212
Fournisseurs et comptes rattachés	1 116 132	1 239 326
Dettes fiscales et sociales	5 395 869	4 765 768
Dettes sur immobilisations et comptes rattachés	112 582	72 591
Autres dettes	3 307 523	3 959 793
Instruments de trésorerie		
Produits constatés d'avance (1)	31 167	20 176
	<b>11 797 750</b>	<b>10 937 069</b>
Ecarts de conversion Passif		
<b>TOTAL GENERAL</b>	<b>31 836 300</b>	<b>32 191 682</b>
<sup>1)</sup> Dont à plus d'un an (a)		
<sup>1)</sup> Dont à moins d'un an (a)	11 445 236	10 633 857
<sup>2)</sup> Dont concours bancaires courants et soldes créditeurs de banque		15 390
<sup>1)</sup> Dont emprunts participatifs		

(a) A l'exception des avances et acomptes reçus sur commandes en cours

## COMPTE DE RESULTAT

	31/10/2010			31/10/2009
	France	Exportation	Total	Total
<b>Produits d'exploitation (1)</b>				
Ventes de marchandises	412		412	826
Production vendue (biens)				
Production vendue (services)				
<b>Chiffre d'affaires net</b>	29 253 694		29 253 694	28 229 504
Production stockée	29 254 106		29 254 106	28 230 330
Production immobilisée				
Produits nets partiels sur opérations à long terme				
Subventions d'exploitation				
Reprises sur provisions et transfert de charges			70 789	26 115
Autres produits			1 798 582	1 702 453
			4 184	3 908
			<b>31 127 661</b>	<b>29 962 806</b>
<b>Charges d'exploitation (2)</b>				
Achats de marchandises			- 718	- 685
Variation de stocks			1 459	891
Achat de matières premières et autres approvisionnements			1 778 905	1 695 110
Variation de stocks			16 764	- 7 498
Autres achats et charges externes (a)			7 140 057	6 226 269
Impôts, taxes et versements assimilés			1 538 490	1 657 511
Salaires et traitements			9 695 672	9 661 123
Charges sociales			3 892 005	3 812 185
Dotations aux amortissements, dépréciations et provisions :				
- Sur immobilisations : dotations aux amortissements				
- Sur immobilisations : dotations aux dépréciations			2 237 894	2 332 345
- Sur actif circulant : dotations aux dépréciations				
- Pour risques et charges : dotations aux provisions			36 788	7 965
Autres charges			227 482	241 282
			3 355 781	3 668 271
			<b>29 920 578</b>	<b>29 294 769</b>
<b>RESULTAT D'EXPLOITATION</b>			<b>1 207 082</b>	<b>668 037</b>
<b>Quotes-parts de résultat sur opérations faites en commun</b>				
Bénéfice attribué ou perte transférée				
Perte supportée ou bénéfice transféré				
<b>Produits financiers</b>				
De participations (3)				399 832
D'autres valeurs mobilières et créances de l'actif immobilisé (3)			842	853
Autres intérêts et produits assimilés (3)			103 441	111 340
Reprises sur dépréciations, provisions et tranfert de charges				
Différences positives de change				
Produits nets sur cessions de valeurs mobilières de placement			1 014	1 130
			<b>105 297</b>	<b>513 155</b>
<b>Charges financières</b>				
Dotations aux amortissements, dépréciations et provisions				
Intérêts et charges assimilées (4)			1 254 899	5 017
Différences négatives de change			14 213	41 715
Charges nettes sur cessions de valeurs mobilières de placement			31	127
			<b>1 269 143</b>	<b>46 859</b>
<b>RESULTAT FINANCIER</b>			<b>-1 163 846</b>	<b>466 297</b>
<b>RESULTAT COURANT AVANT IMPOTS</b>			<b>43 236</b>	<b>1 134 333</b>

## COMPTE DE RESULTAT (Suite)

	31/10/2010	31/10/2009
	Total	Total
<b>Produits exceptionnels</b>		
Sur opérations de gestion	955 543	131 036
Sur opérations en capital	8 438	42 373
Reprises sur dépréciations, provisions et transferts de charges	142 672	
	<b>1 106 653</b>	<b>173 409</b>
<b>Charges exceptionnelles</b>		
Sur opérations de gestion	150 286	48 327
Sur opérations en capital	7 508	45 768
Dotations aux amortissements, dépréciations et provisions	5 723	62 816
	<b>163 517</b>	<b>156 911</b>
<b>RESULTAT EXCEPTIONNEL</b>	<b>943 136</b>	<b>16 498</b>
Participation des salariés aux résultats	81 324	
Impôts sur les bénéfices	611 807	132 699
<b>Total des produits</b>	<b>32 339 610</b>	<b>30 649 370</b>
<b>Total des charges</b>	<b>32 046 369</b>	<b>29 631 238</b>
<b>BENEFICE OU PERTE</b>	<b>293 241</b>	<b>1 018 132</b>
<i>a) Y compris :</i>		
- Redevances de crédit-bail mobilier		
- Redevances de crédit-bail immobilier	10 563	10 563
1) Dont produits afférents à des exercices antérieurs.		
2) Dont charges afférentes à des exercices antérieurs		
(3) Dont produits concernant les entités liées		
(4) Dont intérêts concernant les entités liées	32 563	457 802
	10 120	37 717

## Règles et méthodes comptables

(Articles R. 123-195 et R. 123-196 du code de commerce)

### ANNEXE AU BILAN ET AU COMPTE DE RESULTAT

Au bilan avant répartition de l'exercice clos le 31/10/2010 dont le total est de 31 836 300,11 Euros et au compte de résultat de l'exercice, présenté sous forme de liste, et dégageant un résultat de : 293 241,06 Euros.

L'exercice a une durée de 12 mois, recouvrant la période du 01/11/2009 au 31/10/2010.

Les notes ou tableaux ci-après font partie intégrante des comptes annuels.

Ces comptes annuels ont été établis le 30 novembre 2010.

Les états financiers ont été établis en conformité avec :

- Le PCG 1999 approuvé par arrêté ministériel du 22 Juin 1999
- la loi n° 83 353 du 30 Avril 1983
- le décret 83 1020 du 29 Novembre 1983
- les règlements comptables :
  - 2000-06 et 2003-07 sur les passifs
  - 2002-10 sur l'amortissement et la dépréciation des actifs
  - 2004-06 sur la définition, la comptabilisation et l'évaluation des actifs

Les conventions générales comptables ont été appliquées, dans le respect du principe de prudence, conformément aux hypothèses de bases :

- continuité de l'exploitation,
- permanence des méthodes comptables d'un exercice à l'autre,
- indépendance des exercices,

et conformément aux règles générales d'établissement et de présentation des comptes annuels.

La méthode de base retenue pour l'évaluation des actifs en comptabilité demeure la méthode des coûts historiques.

Immobilisations corporelles

Les immobilisations sont évaluées à leur coût d'acquisition (Prix d'achat et frais accessoires).

Les amortissements pour dépréciation sont calculés suivant le mode linéaire en fonction de la durée de vie prévue.

- Logiciels	1	an
- Matériels MAS et Jeux Traditionnels	5 à 10	ans
- Autres matériel et outillage	2 à 15	ans
- Matériels de transport	5	ans
- Matériel et Mobilier de bureau	3 à 10	ans

En référence aux principes des Règlements CRC 2002.10 et CRC 2004.6, notre société s'est également assurée à la clôture de l'exercice, qu'il n'existait pas d'indice de perte de valeur de l'actif justifiant une dépréciation.

Au 31 octobre 2010 aucun indice de perte de valeur de l'actif n'a été décelé.

Participation, autres titres immobilisés, valeurs mobilières de placement

La valeur brute est constituée par le coût d'achat hors frais accessoires. Lorsque la valeur d'inventaire est inférieure à la valeur brute, une provision pour dépréciation est constituée du montant de la différence.

Stocks

Les stocks sont évalués suivant la méthode "du coût moyen unitaire pondéré" (CMUP).

Provisions spécifiques à l'activité

Une provision pour charge a été constituée au titre des jackpots progressifs. Cette charge est certaine dans son montant à la date du bilan, mais l'échéance n'en est pas connue.

Créances

Les créances sont valorisées à leur valeur nominale. Une provision pour dépréciation est pratiquée lorsque la valeur d'inventaire est inférieure à la valeur comptable.

Changement de méthode

Aucun changement de méthode n'est intervenu par rapport à l'exercice précédent.

Autres informationsA - Intégration fiscale

La société est fiscalement intégrée dans le groupe d'intégration constitué par GROUPE PARTOUCHE SA et ses filiales en application des articles 223 A et suivants du Code Général des Impôts.

GROUPE PARTOUCHE SA se constitue ainsi seule redevable de l'impôt société.

B - Séparation des barèmes progressifs entre les activités de jeu des casinos

Le résultat de l'exercice clos le 31/10/2010 bénéficie de l'entrée en vigueur de la loi n° 2010-476 du 12 mai 2010 « relative à l'ouverture à la concurrence et à la régulation du secteur des jeux d'argent et de hasard en ligne », qui instaure la séparation des barèmes progressifs entre les activités de jeu des casinos (MAS et Jeux traditionnels).

Les impacts financiers de cette loi dans les comptes de l'exercice clos le 31/10/2010 sont les suivants, compte tenu de sa rétroactivité sur la détermination du calcul des prélèvements au 1er novembre 2008 :

- une économie de prélèvements de 826.767 euros au titre des prélèvements de la saison 2009/10, constatée en Produit net des jeux de l'exercice (chiffre d'affaires) ;
- un produit exceptionnel de 824.975 euros relatif à l'économie de prélèvements de la saison 2008/09, du fait de la rétroactivité de la loi.

C - Ventilation du Chiffre d'Affaires

La répartition du Chiffre d'Affaires par secteur d'activité est la suivante :

. Produit Net des Jeux	23.370 K€
. Droit inscription tournoi pocker	274 K€
. Restauration - Bar	4.849 K€
. Séminaires, locations diverses	454 K€
. Divers	307 K€
<b>TOTAL</b>	<b>29.254 K€</b>

Ce Chiffre d'Affaires est entièrement réalisé en France. Il est important de préciser que la recette des jeux figure en compte de résultat, nette du prélèvement de l'état. Les données brutes sont les suivantes :

. Recette brute des jeux	54.469 K€
. Prélèvement de l'état	31.099 K€
. Recette nette des jeux	23.370 K€

**D- Indemnité de Fin de Carrière**

L'indemnité de fin de carrière relative à notre société a été calculée par GROUPE PARTOUCHE. Au 31 octobre 2010 elle a été estimée à la somme de 855.306 euros (charges sociales incluses) et figure dans cette Annexe Comptable sous la rubrique Engagement Hors Bilan.

**E- Contrôle URSSAF****Contrôle URSSAF Années 2005 et 2006**

Au cours de l'exercice 2007/2008, la société a fait l'objet d'un redressement URSSAF d'un montant de €159.986,- en principal. Ce redressement a été accepté et payé par la société à hauteur de €3.070,- et a fait l'objet d'une contestation auprès de l'URSSAF pour un montant de €156.916,-. En réponse l'URSSAF a maintenu l'ensemble de ces chefs de redressements. La société a donc saisi la Commission des Recours Amiable pour les chefs de redressements contestés.

En date du 21 avril 2009, la société s'est vue notifier un avis d'inscription de privilège.

En sa séance du 27 mai 2009, la Commission des Recours Amiable a confirmé en grande partie les chefs de redressement, à l'exception du point sur l'obligation de nourriture (environ €39.000 de redressements abandonnés).

Le 28 septembre 2009, la société a formé recours de cette décision devant le Tribunal des Affaires de Sécurité Sociale. A ce jour l'affaire n'a pas été examinée par le Tribunal des Affaires de Sécurité Sociale.

Comme pour les exercices précédents, la direction de la société a estimé qu'aucune provision pour risque ne devait être constatée en raison de la contestation des chefs de redressements.

**Contrôle URSSAF Années 2007 - 2008 et 2009**

Au cours de l'exercice 2009/2010, la société a fait l'objet d'un redressement URSSAF et ASSEDIC d'un montant total de €204.899,- en principal. Ce redressement a été accepté par la société à hauteur de €23.834,- et a fait l'objet d'une contestation auprès de l'URSSAF pour un montant de €181.065,-. En réponse l'URSSAF a maintenu l'ensemble de ces chefs de redressements. La société a donc saisie la Commission des Recours Amiable pour les chefs de redressements contestés (courrier du 6 août 2010).

La direction de la société a estimé qu'une provision pour risque devait être constatée uniquement à hauteur du redressement accepté, soit pour un montant de €23.834,- et qu'aucune provision pour risque ne devait être constatée pour les chefs de redressements contestés.

**F- Litiges Prud'Homaux**

En cas de litiges prud'homaux, la politique de la société en matière de traduction comptable est la suivante quel que soit le stade de la procédure : les litiges sont traduits en comptabilité par une provision pour risque dont le niveau correspond à l'analyse des avocats en charge des intérêts de la Société, ainsi que de la Direction du Casino.



## IMMOBILISATIONS

Cadre A	Valeur brute début d'exercice	Augmentations	
		Réévaluations	Acquisitions
<b>Immobilisations incorporelles</b>			
Frais d'établissement et de développement			
Autres postes d'immobilisations incorporelles			
<b>Total I</b>			
<b>Immobilisations corporelles</b>			
Terrains	788 929		
Constructions sur sol propre	9 825		
Constructions sur sol d'autrui	21 232 245		
Installations générales, agencements et aménagements des constructions	6 232 454		24 209
Installations techniques, matériel et outillage industriels	10 777 824		4 199
Installations générales, agencements et aménagements divers	613 688		568 785
Matériel de transport	9 680		84 490
Matériel de bureau et informatique, mobilier	688 795		
Emballages récupérables et divers			24 974
Immobilisations corporelles en cours	6 980		
Avances et acomptes	44 432		50 903
<b>Total III</b>	<b>40 404 850</b>		<b>757 562</b>
<b>Immobilisations financières</b>			
Participations évaluées par mise en équivalence			
Autres participations	2 028 957		
Autres titres immobilisés			
Prêts et autres immobilisations financières	331 951		26 175
<b>Total IV</b>	<b>2 360 908</b>		<b>26 175</b>
<b>TOTAL GENERAL (I + II + III + IV)</b>	<b>43 238 684</b>		<b>788 874</b>

Cadre B	Diminutions		Valeur brute fin d'exercice	Réévaluations Valeur d'origine
	Par virement	Par cession		
<b>Immobilisations incorporelles</b>				
Frais d'établissement et de développement (I)				
Autres postes d'immobilisations incorporelles (II)			478 063	
<b>Immobilisations corporelles</b>				
Terrains			788 929	
Constructions sur sol propre			9 825	
Constructions sur sol d'autrui			21 256 454	
Installations générales, agencements, aménag. constructions			6 236 653	
Installations techniques, matériel et outillage industriels		108 616	11 237 993	
Installations générales, agencements et aménagements divers			698 178	
Matériel de transport			9 680	
Matériel de bureau et informatique, mobilier	45 600	55 535	612 635	
Emballages récupérables et divers			50 903	
Immobilisations corporelles en cours	6 980		44 432	
<b>Total III</b>	<b>52 580</b>	<b>164 151</b>	<b>40 945 682</b>	
<b>Immobilisations financières</b>				
Participations évaluées par mise en équivalence				
Autres participations			2 028 957	
Autres titres immobilisés				
Prêts et autres immobilisations financières		24 383	333 742	
<b>Total IV</b>		<b>24 383</b>	<b>2 362 699</b>	
<b>TOTAL GENERAL (I + II + III + IV)</b>	<b>52 580</b>	<b>188 534</b>	<b>43 786 444</b>	

## AMORTISSEMENTS

Cadre A SITUATION ET MOUVEMENTS DE L'EXERCICE					
IMMOBILISATIONS AMORTISSABLES		Valeur en début d'ex.	Augment. Dotations	Diminutions Sorties / Rep.	Valeur en fin d'exercice
<b>Immobilisations incorporelles</b>					
Frais d'établissement et de développement	Total I				
Autres immobilisations incorporelles	Total II	379 523	5 000		384 524
<b>Immobilisations corporelles</b>					
Terrains		358 646	46 468		405 114
Constructions sur sol propre		9 825			9 825
Constructions sur sol d'autrui		7 267 817	890 895		8 158 712
Instal. générales, agenc. et aménag. constructions		3 220 110	448 701		3 668 811
Installations techniques, matériel et outillage industriels		8 561 143	743 759	108 616	9 196 286
Installations générales, agencements et aménagements divers		177 790	68 346		246 136
Matériel de transport		9 680			9 680
Matériel de bureau et informatique, mobilier		490 013	40 448	55 535	474 927
Emballages récupérables et divers					
	Total III	20 095 024	2 238 617	164 151	22 169 490
<b>TOTAL GENERAL (I + II + III)</b>		<b>20 474 548</b>	<b>2 243 617</b>	<b>164 151</b>	<b>22 554 014</b>

Cadre B VENTILATION DES MOUVEMENTS AFFECTANT LA PROVISION POUR AMORT. DEROGATOI							
Immobilisations amortissables	DOTATIONS			REPRISES			Mouvements nets amort. à fin d'exercice
	Différentiel de durée	Mode dégressif	Amortissement fiscal exceptionnel	Différentiel de durée	Mode dégressif	Amortissement fiscal exceptionnel	
<b>Immo. incorporelles</b>							
Frais d'établiss. Total I							
Aut. immo. incorp. Total II							
<b>Immo. corporelles</b>							
Terrains							
Constructions sur sol propre							
Constructions sur sol d'autrui							
Inst. gén., agenc. amén. const.							
Inst. techn., mat. outil. indus.							
Inst. gén., agenc., amén. divers							
Matériel de transport							
Mat. bureau, inform., mobilier							
Emballages récup. et divers							
Total III							
Frais acq. titres part. Total IV							
<b>TOT. GEN. (I+II+III+IV)</b>							

Cadre C MOUVEMENTS DE L'EXERCICE AFFECTANT LES CHARGES REPARTIES SUR PLUSIEURS EXERCICES				
	Montant net. début d'ex.	Augmen-tations	Dotations ex. aux amort.	Montant net en fin d'ex.
Frais d'émission d'emprunt à étaler				
Primes de remboursement des obligations				

## PROVISIONS ET DEPRECIATIONS INSCRITES AU BILAN

	Montant au début de l'exercice	Augmentations : Dotations exercice	Diminutions : Reprises exercice	Montant à la fin de l'exercice
<b>Provisions réglementées</b>				
Provisions pour reconstitution gisements miniers et pétroliers				
Provisions pour investissements				
Provisions pour hausse des prix				
Amortissements dérogatoires				
Dont majorations exceptionnelles de 30 %				
Provisions fiscales pour implantation à l'étranger av. 01/01/92				
Provisions fiscales pour implantation à l'étranger ap. 01/01/92				
Provisions pour prêts d'installation				
Autres provisions réglementées				
<b>Total I</b>				
<b>Provisions pour risques et charges</b>				
Provisions pour litiges				
Provisions pour garanties données aux clients				
Provisions pour pertes sur marchés à terme				
Provisions pour amendes et pénalités				
Provisions pour pertes de change				
Provisions pour pensions et obligations similaires				
Provisions pour impôts				
Provisions pour renouvellement des immobilisations				
Provisions pour grosses réparations				
Provisions pour charges sociales et fiscales sur congés payés				
Autres provisions pour risques et charges				
<b>Total II</b>	467 724	227 482	378 349	316 857
<b>Total II</b>	467 724	227 482	378 349	316 857
<b>Dépréciations</b>				
Sur immobilisations incorporelles				
Sur immobilisations corporelles	44 432			44 432
Sur titres mis en équivalence				
Sur titres de participation		1 074 145		1 074 145
Sur autres immobilisations financières	287 380			287 380
Sur stocks et en-cours				
Sur comptes clients	77 381	36 788	50 997	63 172
Autres dépréciations	76 225	180 574		256 798
<b>Total III</b>	485 417	1 291 507	50 997	1 725 927
<b>TOTAL GENERAL (I + II + III)</b>	953 141	1 518 989	429 346	2 042 784
<i>- d'exploitation</i>		264 270	286 674	
<i>Dont dotations et reprises : - financières</i>		1 254 899		
<i>- exceptionnelles</i>			142 672	

Titres mis en équivalence : montant de la dépréciation de l'exercice (Art. 39-1-5 du CGI)

## ETAT DES CREANCES ET DES DETTES

Cadre A	ETAT DES CREANCES	Montant brut	A 1 an au plus	A plus d'1 an
<b>De l'actif immobilisé</b>				
Créances rattachées à des participations				
Prêts (1) (2)				
Autres immobilisations financières				
		302 791	19 741	283 050
		30 952		30 952
<b>De l'actif circulant</b>				
Clients douteux ou litigieux				
Autres créances clients				
Créances représentatives de titres prêtés				
Personnel et comptes rattachés				
Sécurité sociale et autres organismes sociaux				
Impôts sur les bénéfices				
Taxe sur la valeur ajoutée				
Autres impôts taxes et versements assimilés				
Divers				
Groupe et associés (2)				
Débiteurs divers				
Charges constatées d'avance				
		629 257	160 739	468 518
	<b>Total</b>	<b>7 337 275</b>	<b>6 554 756</b>	<b>782 519</b>

(1) Dont prêts accordés en cours d'exercice

(1) Dont remboursements obtenus en cours d'exercice

(2) Prêts et avances consenties aux associés

25 700

22 883

Cadre B	ETAT DES DETTES	Montant brut	A 1 an au plus	De 1 à 5 ans	A plus de 5 ans
Emprunts obligataires convertibles (1)					
Autres emprunts obligataires (1)					
Emprunts et dettes auprès d'établissements de crédit : (1)					
- à un an maximum à l'origine					
- à plus d'un an à l'origine					
Emprunts et dettes financières diverses (1) (2)					
Fournisseurs et comptes rattachés					
		1 116 132	1 116 132		
Personnel et comptes rattachés					
		790 463	790 463		
Sécurité sociale et autres organismes sociaux					
		796 423	796 423		
Impôts sur les bénéfices					
Taxe sur la valeur ajoutée					
		10 739	10 739		
Obligations cautionnées					
Autres impôts, taxes et versements assimilés					
		3 798 243	3 798 243		
Dettes sur immobilisations et comptes rattachés					
		112 582	112 582		
Groupe et associés (2)					
		1 481 964	1 481 964		
Autres dettes					
		3 307 523	3 307 523		
Dettes représentatives de titres empruntés					
Produits constatés d'avance					
		31 167	31 167		
	<b>Total</b>	<b>11 445 236</b>	<b>11 445 236</b>		

(1) Emprunts souscrits en cours d'exercice

1) Emprunts remboursés en cours d'exercice

2) Emprunt, dettes contractés auprès des associés

## ELEMENTS RELEVANT DE PLUSIEURS POSTES DU BILAN

(Articles R. 123-195 et R. 123-196 du code de commerce)

Eléments relevant de plusieurs postes du bilan	Montant concernant les entreprises		Montant des dettes ou des créances représentées par des effets de commerce
	Liées	Avec lesquelles la société a un lien de participation	
Capital souscrit, non appelé			
<b>Immobilisations incorporelles</b>			
Avances et acomptes			
<b>Immobilisations corporelles</b>			
Avances et acomptes			
<b>Immobilisations financières</b>			
Participations			
Créances rattachées à des participations	954 812		
Prêts			
Autres titres immobilisés			
Autres immobilisations financières			
<b>Total Immobilisations</b>	<b>954 812</b>		
Avances et acomptes versés sur commandes			
<b>Créances</b>			
Créances clients et comptes rattachés			
Autres créances	2 365 761		
Capital souscrit appelé, non versé			
<b>Total Créances</b>	<b>2 365 761</b>		
Valeurs mobilières de placement			
Disponibilités			
<b>Dettes</b>			
Emprunts obligataires convertibles			
Autres emprunts obligataires			
Emprunts et dettes auprès des établissements de crédit			
Emprunts et dettes financières divers	1 481 964		
Avances et acomptes reçus sur commandes en cours			
Dettes fournisseurs et comptes rattachés			
Dettes sur immobilisations et comptes rattachés			
Autres dettes	991 848		
<b>Total Dettes</b>	<b>2 473 812</b>		

**FONDS COMMERCIAL**

(Articles R. 123-195 et R. 123-196 du code de commerce)

Éléments constitutifs du fonds commercial	Montant des éléments				Montant des dépréciations
	Achetés	Réévalués	Reçus en apport	Global	
Eléments reçus en apport			91 212	91 212	
<b>Total</b>			91 212	91 212	

**PRODUITS A RECEVOIR**

(Articles R. 123-195 et R. 123-196 du code de commerce)

Produits à recevoir inclus dans les postes suivants du bilan	31/10/2010	31/10/2009
Créances rattachées à des participations		
Autres titres immobilisés		
Prêts		
Autres immobilisations financières		
Créances clients et comptes rattachés	47 427	53 652
Autres créances	3 004 942	3 340 572
Valeurs mobilières de placement		
Disponibilités		973
<b>Total</b>	<b>3 052 369</b>	<b>3 395 197</b>

## DETAIL DES PRODUITS A RECEVOIR

		31/10/2010	31/10/2009
<b>Créances clients et comptes rattachés</b>			
41810000	CLIENT FACTURE A ETABLIR		
41819000	CLIENTS GROUPE FAC A ETABLIR	47 427	52 764
			888
	<b>Total</b>	<b>47 427</b>	<b>53 652</b>
<b>Autres créances</b>			
40981500	FRN CENTRALISE RRR A OBTENIR		
40982100	FRN AVOIR A RECEVOIR CENTRALISE	32 263	20 470
43870000	ORGANISMES SOCIAUX PDT A RECEVO	19 111	
43870030	FONGECIF A RECEVOIR	2 645	4 108
43870100	IJSS A RECEVOIR		2 344
43870200	IJ PREVOYANCE A RECEVOIR	5 995	2 088
44870000	ETAT.PRODUIT A RECEVOIR	9 947	8 489
46875000	REMBT A REC ASSURANCE	2 926 539	3 301 472
		8 443	1 600
	<b>Total</b>	<b>3 004 942</b>	<b>3 340 572</b>
<b>Disponibilités</b>			
51870000	BANQUE INT.COURUS A REC.		973
	<b>Total</b>		<b>973</b>
	<b>TOTAL GENERAL</b>	<b>3 052 369</b>	<b>3 395 197</b>

## CHARGES A PAYER

(Articles R. 123-195 et R. 123-196 du code de commerce)

<b>Charges à payer incluses dans les postes suivants du bilan</b>		31/10/2010	31/10/2009
Emprunts obligataires convertibles			
Autres emprunts obligataires			
Emprunts et dettes auprès des établissements de crédit			1 026
Emprunts et dettes financières divers			
Dettes fournisseurs et comptes rattachés		210 403	225 000
Dettes fiscales et sociales		1 425 757	1 528 557
Dettes sur immobilisations et comptes rattachés			7 204
Autres dettes :		2 686 351	3 520 032
	<b>Total</b>	<b>4 322 512</b>	<b>5 281 819</b>

## DETAIL DES CHARGES A PAYER

		31/10/2010	31/10/2009
<b>Emprunts et dettes auprès des établissements de crédit</b>			
51860000	BANQUE INTERETS COURUS A PAYER		1 026
	<b>Total</b>		<b>1 026</b>
<b>Dettes fournisseurs et comptes rattachés</b>			
40810000	FOURNIS.FACT.NON PARV.		223 672
40819000	FACT NON PARVENUE GROUPE	210 403	1 328
	<b>Total</b>	<b>210 403</b>	<b>225 000</b>
<b>Dettes fiscales et sociales</b>			
42820000	PERSONNEL PROV CP		
42820200	PROVISION REC/RTT	597 708	584 884
42820300	PERSONNEL PROVISION HEURES NUIT	109 320	92 305
42840000	PERSONNEL.PROV.PARTICIP.		9 677
43820000	CHARGES SOCX./ C.P.	81 324	
43820200	CHARGES SOCIALES REC RTT	221 255	216 408
43820300	CHARGES SOCIALES HEURES NUIT	40 585	34 153
43861000	MEDECINE DU TRAVAIL		4 824
43862000	ORGANIC	8 427	8 102
44820000	CHARGES FISCALES SUR CONGES PAY	37 573	36 152
44820200	CHARGES FISCALES SUR REC/RTT	59 707	58 488
44820300	CHARGES FISCALES SUR HRES DE NU	10 847	9 230
44860001	ETAT TAXE PROFESSIONNELLE	956	968
44860002	TAXE SUR VEHICULES	- 27 014	181 812
44862000	TAXE HANDICAPES	250	3 250
44863000	FORMATION CONTINUE	36 121	41 344
44864000	EFFORT CONSTRUCTION	112 441	113 245
44865000	TAXE D'APPRENTISSAGE	75 811	74 797
44868000	ETAT AUTRES TAXES A PAYER	59 733	58 213
		715	705
	<b>Total</b>	<b>1 425 757</b>	<b>1 528 557</b>
<b>Dettes sur immobilisations et comptes rattachés</b>			
40849000	FRS GROUPE IMMO FACT A RECEVOIR		7 204
	<b>Total</b>		<b>7 204</b>
<b>Autres dettes</b>			
46860000	DIVERS CHARGES A PAYER		
		2 686 351	3 520 032
	<b>Total</b>	<b>2 686 351</b>	<b>3 520 032</b>
<b>TOTAL GENERAL</b>		<b>4 322 512</b>	<b>5 281 819</b>



**PRODUITS ET CHARGES CONSTATES D'AVANCE**

(Articles R. 123-195 et R. 123-196 du code de commerce)

Produits constatés d'avance	31/10/2010	31/10/2009
Produits d'exploitation	31 167	20 176
Produits financiers		
Produits exceptionnels		
<b>Total</b>	<b>31 167</b>	<b>20 176</b>

Charges constatées d'avance	31/10/2010	31/10/2009
Charges d'exploitation	629 257	715 914
Charges financières		
Charges exceptionnelles		
<b>Total</b>	<b>629 257</b>	<b>715 914</b>

**DETAIL DES PRODUITS CONSTATES D'AVANCE**

	31/10/2010	31/10/2009
48700000 PRODTS CONSTAT.D'AVANCE	31 167	20 176
<b>TOTAL GENERAL</b>	<b>31 167</b>	<b>20 176</b>

**DETAIL DES CHARGES CONSTATEES D'AVANCE**

	31/10/2010	31/10/2009
48600000 CHARGES CONSTAT.D'AVANCE	629 257	715 914
<b>TOTAL GENERAL</b>	<b>629 257</b>	<b>715 914</b>

**COMPOSITION DU CAPITAL SOCIAL**

(Articles R. 123-195 et R. 123-196 du code de commerce)

Différentes catégories de titres	Valeur nominale		Nombre de titres			
	Au début de l'exercice	En fin d'exercice	Au début de l'exercice	Créés pendant l'exercice	Remboursés pendant exerci	En fin d'exercice
ACTIONS	16,00000	16,00000	135 000			135 000

## VENTILATION DE L'IMPOT SUR LES BENEFICES

(Articles R. 123-195 et R. 123-196 du code de commerce)

	Avant impôt	Impôt correspondant	Après impôt
+ Résultat courant	43 236	297 428	- 254 192
+ Résultat exceptionnel	943 136	314 379	628 757
- Participations des salariés	81 324		81 324
Résultat comptable	905 048	611 807	293 241

## CREDIT BAIL

(Articles R. 123-195 et R. 123-196 du code de commerce)

Postes du bilan	Valeur d'origine	Dotations théoriques aux amortissements		Valeur nette théorique	Redevances	
		exercice	cumulées		exercice	cumulées
Ferrains						
Constructions						
Installations techniques, matériel et outillage industriels						
Autres immobilisations corporelles	49 520	9 904	24 642	24 878	10 563	27 318
Immobilisations en cours						
<b>Total</b>	<b>49 520</b>	<b>9 904</b>	<b>24 642</b>	<b>24 878</b>	<b>10 563</b>	<b>27 318</b>

Postes du bilan	Redevances restant à payer				Prix d'achat résiduel	Montant pris en charge dans l'exercice
	A un an au plus	A plus d'un an et moins de cinq ans	A plus de cinq ans	Total		
Ferrains						
Constructions						
Installations techniques, matériel et outillage industriels						
Autres immobilisations corporelles	10 563	25 526		36 089	7 734	10 563
Immobilisations en cours						
<b>Total</b>	<b>10 563</b>	<b>25 526</b>		<b>36 089</b>	<b>7 734</b>	<b>10 563</b>

## ENGAGEMENTS FINANCIERS

(Articles R. 123-195 et R. 123-196 du code de commerce)

Engagements donnés	Montant
Effets escomptés non échus	
Avals, cautions et garanties	
Engagements de crédit-bail mobilier	36 089
Engagements de crédit-bail immobilier	
Engagements en matière de pensions, retraites, et assimilés	855 306
Autres engagements donnés :	
Bail emphytéotique	1 126 020
Matériel pris en location simple	168 632
Matériel pris location financière	50 003
Contrat divers	700 033
<b>Total (1)</b>	<b>2 936 083</b>

(1) Dont concernant :	
- les dirigeants	
- les filiales	
- les participations	
- les autres entreprises liées	
Dont engagements assortis de sûretés réelles	

Engagements reçus	Montant
Caution de GROUPE PARTOUCHE SA sur Bail emphytéotique	1 126 020
Matériel en Crédit Bail	49 250
Autres engagements reçus	92 000
<b>Total (2)</b>	<b>1 267 270</b>

(2) Dont concernant :	
- les dirigeants	
- les filiales	
- les participations	
- les autres entreprises liées	
Dont engagements assortis de sûretés réelles	

Engagements réciproques	Montant
<b>Total</b>	

## ACCROISSEMENTS ET ALLEGEMENTS DE LA DETTE FUTURE D'IMPOT

(Articles R. 123-195 et R. 123-196 du code de commerce)

Accroissements de la dette future d'impôt	Montant
<b>Provisions réglementées :</b> - Amortissements dérogatoires - Provisions pour hausse des prix - Provisions pour fluctuation des cours <b>Autres :</b>	
<b>Total</b>	

Allègements de la dette future d'impôt	Montant
<b>Provisions non déductibles l'année de leur comptabilisation :</b> - Provisions pour congés payés - Participation des salariés - Contribution sociale de solidarité <b>Autres :</b> - Provision pour dépréciation des prêts	553 583 81 324 37 573 282 579
<b>Total</b>	<b>955 059</b>

<i>Amortissements réputés différés</i>	
<i>Déficits reportables</i>	
<i>Moins-values à long terme</i>	

## EFFECTIF MOYEN

(Articles R. 123-195 et R. 123-196 du code de commerce)

	Personnel salarié	Personnel mis à disposition de l'entreprise
Cadres	45	
Agents de maîtrise et techniciens	30	
Employés	202	
Ouvriers	64	
<b>Total</b>	<b>341</b>	<b>0</b>

## IDENTITE DES SOCIETES MERES CONSOLIDANT LES COMPTES DE LA SOCIETE

(Articles R. 123-195 et R. 123-196 du code de commerce)

Dénomination sociale	Forme	Au capital de	Ayant son siège social à
GROUPE PARTOUCHE	SA		141 Bis Rue de Saussure 75017 PARIS

### LISTE DES FILIALES ET PARTICIPATIONS

(Articles R. 123-195 et R. 123-196 du code de commerce)

	Capital	Capitaux propres	Quote-part du capital détenue en pourcentage	Résultat du dernier exercice clos
<b>A - RENSEIGNEMENTS DETAILLES CONCERNANT LES FILIALES ET PARTICIPATIONS</b>				
<b>1 - Filiales ( plus de 50% du capital détenu)</b>				
SA CASINO LES FLOTS BLEUS N° Siren : 058 805 003	200 000	934 165	99,958	449 609
<b>2 - Participations (de 10 à 50% du capital détenu)</b>				
SA CASINO DE GRASSE N° Siren : 382 158 806	491 486	- 405 784	35,000	- 412 356
SCI CASINO DE GRASSE N° Siren : 380 806 778	30 490	- 449 709	35,000	- 6 851
<b>B - RENSEIGNEMENTS GLOBAUX SUR LES AUTRES FILIALES ET PARTICIPATIONS</b>				
<b>1 - Filiales non reprises en A :</b>				
a) françaises				
b) étrangères				
<b>2 - Participations non reprises en A :</b>				
a) françaises				
b) étrangères				

## DETAIL DU BILAN ACTIF

	31/10/2010	31/10/2009	Variation	
	Net	Net	Montant	%
<b>ACTIF IMMOBILISE</b>				
<b>Immobilisations incorporelles</b>				
<b>Concessions, brvts, licences, logiciels, drts &amp; val. similaires</b>				
20500000 CONCESSIONS & LICENCES	202 641	202 641		
20510000 DEPOT MARQUE	151 429	146 292	5 137	3,5
28050000 AMORT CONCESSIONS	- 202 641	- 202 641		
28051000 AMORT LOGICIELS & LICENCES INFORMA	- 149 101	- 144 101	- 5 000	- 3,5
<b>Total</b>	<b>2 328</b>	<b>2 191</b>	<b>137</b>	<b>6,2</b>
<b>Fonds commercial</b>				
20700000 FONDS COMMERCIAL	91 212	91 212		
<b>Total</b>	<b>91 212</b>	<b>91 212</b>		
<b>Autres immobilisations incorporelles</b>				
20800000 AUTRES IMMOBILISATIONS INCORPOR	32 781	32 781		
28080000 AMORT. AUTRES IMMOBILISATIONS I	- 32 781	- 32 781		
<b>Total</b>				
<b>Total immobilisations incorporelles</b>	<b>93 540</b>	<b>93 403</b>	<b>137</b>	<b>0,1</b>
<b>Immobilisations corporelles</b>				
<b>Terrains</b>				
21200000 AGENCEMENTS AMENAGEMENTS TERRAINS	788 929	788 929		
28120000 AMORT AGENCEMENT TERRAIN	- 405 114	- 358 646	- 46 468	- 13,0
<b>Total</b>	<b>383 815</b>	<b>430 283</b>	<b>- 46 468</b>	<b>- 10,8</b>
<b>Constructions</b>				
21310000 CONSTRUCTIONS BATIMENTS	9 825	9 825		
21410000 BATIMENTS - STRUCTURE	14 302 728	14 302 728		
21420000 BATIMENTS/SOL - FLUIDE	6 953 726	6 929 517	24 209	0,3
21450000 INSTAL.AGENC/CONST.SOL A.	6 236 653	6 232 454	4 199	0,1
28131000 AMORT. BATIMENTS	- 9 825	- 9 825		
28141000 AMTS BAT SOL - STRUCTURE	-4 915 693	-4 384 690	- 531 004	- 12,1
28142000 AMTS BAT / SOL - FLUIDES	-3 243 019	-2 883 128	- 359 891	- 12,5
28145000 AMORT.AAI CONST SOL AUT.	-3 668 811	-3 220 110	- 448 701	- 13,9
<b>Total</b>	<b>15 665 584</b>	<b>16 976 771</b>	<b>-1 311 187</b>	<b>- 7,7</b>
<b>Installations techniques, matériel et outillage industriels</b>				
21541005 MACHINES A SOUS ROULEAUX ET VID	1 959 031	1 538 860	420 171	27,3
21541010 MAT.MACH.A SOUS VIDEO	1 158 012	1 284 532	- 126 520	- 9,8
21541020 MAT.MACH.A SOUS ROULEAUX	1 419 027	1 419 027		
21541030 KITS MACHINES A SOUS	148 118	99 943	48 175	48,2
21541040 MAT.SOCLES MACHINES SOUS	57 781	54 106	3 675	6,8
21541050 MAT.TABOURET MACH.A SOUS	193 763	182 258	11 506	6,3
21541055 BILL ACCEPTOR MAS	195 566	195 566		
21541060 AUTR.MAT.MACHINES A SOUS	1 388 718	1 338 654	50 064	3,7
21542000 MATERIEL JEUX TRADITION	493 718	493 718		
21546000 MATERIEL TELEVIDEO SURV.	164 422	155 879	8 543	5,5
21546500 AUTRE MATERIEL SURV.	9 437	10 127	- 689	- 6,8
21549000 MATERIEL EXPL.DIV.CASINOS	570 807	517 782	53 025	10,2
21551000 JETONS MACHINES A SOUS	238 286	238 286		

## DETAIL DU BILAN ACTIF

		31/10/2010	31/10/2009	Variation	
		Net	Net	Montant	%
21551500	JETONS & PLAQUES JEUX TR.	179 115	168 442	10 673	6,3
21552000	MATERIEL DE RESTAURATION	363 522	368 121	- 4 599	- 1,2
21552500	MATERIEL DE CUISINE	1 096 923	1 091 214	5 709	0,5
21553000	MATERIEL TECHNIQUE	60 183	53 465	6 719	12,6
21554000	MATERIEL MANIFESTATION	1 541 564	1 567 846	- 26 282	- 1,7
28154105	AMORT. SIEGES M.A.S.	-1 231 052	- 930 071	- 300 982	- 32,4
28154110	AMORT MAS VIDEO	- 977 465	- 948 598	- 28 867	- 3,0
28154120	AMORT MAS ROULEAUX	-1 333 671	-1 299 665	- 34 006	- 2,6
28154130	AMORT KITS MAS	- 106 263	- 97 304	- 8 959	- 9,2
28154140	AMORT SOCLE MAS	- 36 681	- 29 205	- 7 477	- 25,6
28154150	AMORT.M.A.S VIDEO/ROULEAUX	- 132 497	- 114 756	- 17 741	- 15,5
28154155	AMORT BILL ACCEPTOR MAS (5ANS)	- 116 945	- 77 832	- 39 113	- 50,3
28154160	AMORT AUTRES MATERIELS MAS	-1 207 023	-1 113 282	- 93 741	- 8,4
28154200	AMORT. MAT. JEUX TRADIT.	- 390 764	- 364 708	- 26 057	- 7,1
28154600	AMORT.MAT. JEUX TRADIT.	- 107 612	- 94 337	- 13 275	- 14,1
28154650	AMORT. AUTRES MAT. SURV.	- 8 984	- 9 402	418	4,4
28154900	AMORT.MAT.EXPL.DIV.CASINO	- 478 305	- 455 130	- 23 175	- 5,1
28155100	AMORT. JETONS M.A.S.	- 198 144	- 174 315	- 23 829	- 13,7
28155150	AMORT. JETONS PLAQUES JTR	- 95 634	- 78 729	- 16 906	- 21,5
28155200	AMORT. MAT. RESTAURATION	- 343 076	- 341 115	- 1 961	- 0,6
28155250	AMORT. MATERIEL CUISINE	- 956 955	- 912 599	- 44 356	- 4,9
28155300	AMORT.MATERIEL TECHNIQUE	- 34 974	- 28 944	- 6 030	- 20,8
28155400	AMORT. MAT. MANIFESTATION	-1 440 240	-1 491 154	50 913	3,4
	<b>Total</b>	<b>2 041 707</b>	<b>2 216 681</b>	<b>- 174 974</b>	<b>- 7,9</b>
<b>Autres immobilisations corporelles</b>					
21812000	A.A.I. BATIMENT CASINO	698 178	613 688	84 490	13,8
21820000	MATERIEL DE TRANSPORT	9 680	9 680		
21830000	MAT. DE BUREAU & INFORM.	135 716	170 585	- 34 870	- 20,4
21840000	MOBILIER	476 919	518 209	- 41 290	- 8,0
28181200	AMORT AAI BATIMENT CASINO	- 246 136	- 177 790	- 68 346	- 38,4
28182000	AMORT. MATERIEL TRANSPORT	- 9 680	- 9 680		
28183000	AMORT. MAT. BUREAU & INFO	- 103 415	- 137 488	34 073	24,8
28184000	AMORT. MOBILIER	- 371 511	- 352 526	- 18 986	- 5,4
	<b>Total</b>	<b>589 750</b>	<b>634 679</b>	<b>- 44 929</b>	<b>- 7,1</b>
<b>Immobilisations corporelles en cours</b>					
23100000	IMMOBILISATIONS CORPORELLES EN	50 903	6 980	43 923	629,3
	<b>Total</b>	<b>50 903</b>	<b>6 980</b>	<b>43 923</b>	<b>629,3</b>
<b>Avances et acomptes</b>					
23800000	AVANCES SUR IMMO.CORP.	44 432	44 432		
29380000	PROV/AVANCES ET ACPTES IMMO COR	- 44 432	- 44 432		
	<b>Total</b>	<b>0</b>	<b>0</b>		
<b>Total immobilisations corporelles</b>		<b>18 731 760</b>	<b>20 265 394</b>	<b>- 1 533 634</b>	<b>- 7,6</b>
<b>Immobilisations financières</b>					
<b>Participations</b>					
26110078	TITRES CASINO FLOTS BLEU	800 691	800 691		
26110083	TITRES CASINO DE GRASSE	1 098 891	1 098 891		
26180085	TITRES SCI DE GRASSE	129 375	129 375		
29610000	PROVISION TITRE DE PARTICIPATI	-1 074 145		-1 074 145	
	<b>Total</b>	<b>954 812</b>	<b>2 028 957</b>	<b>- 1 074 145</b>	<b>- 52,9</b>

## DETAIL DU BILAN ACTIF

	31/10/2010	31/10/2009	Variation	
	Net	Net	Montant	%
<b>Prêts</b>				
27400100 PRÊT COMITÉ D'ENTREPRISE	234 989	234 989		
27400200 PRÊT AUX H.L.M CASINO	38 715	38 715		
27400300 PRÊT C.I.L / GRANDS HOTELS	8 877	8 877		
27430000 PRETS AU PERSONNEL	20 211	17 394	2 817	16,2
29760000 PROV.AUT.CREANC.IMMO.	- 282 580	- 282 580		
<b>Total</b>	<b>20 211</b>	<b>17 394</b>	<b>2 817</b>	<b>16,2</b>
<b>Autres immobilisations financières</b>				
27510000 DEPOTS	30 423	29 948	475	1,6
27550000 CAUTIONNEMENTS	529	529		
27560000 DEPOTS & CAUTIONS MOINS UN AN		1 500	- 1 500	- 100,0
29750000 PROVISION DEPOTS & CAUTIONNEMEN	- 4 800	- 4 800		
<b>Total</b>	<b>26 152</b>	<b>27 177</b>	<b>- 1 025</b>	<b>- 3,8</b>
<b>Total immobilisations financières</b>	<b>1 001 174</b>	<b>2 073 528</b>	<b>- 1 072 353</b>	<b>- 51,7</b>
<b>Total actif immobilisé</b>	<b>19 826 474</b>	<b>22 432 325</b>	<b>- 2 605 851</b>	<b>- 11,6</b>
<b>ACTIF CIRCULANT</b>				
<b>Stocks et en-cours</b>				
<b>Matières premières et autres approvisionnements</b>				
31110000 STOCK DE MATIÈRES	79 610	85 865	- 6 255	- 7,3
31120000 STOCK RESTAURANT	55 855	66 610	- 10 755	- 16,1
32100000 STOCK AUTRES MATIERES CONSOMMAB	460	214	246	115,0
<b>Total</b>	<b>135 925</b>	<b>152 689</b>	<b>- 16 764</b>	<b>- 11,0</b>
<b>Marchandises</b>				
37100200 STOCK DE CIGARES		410	- 410	- 100,0
37100300 STOCK BOUTIQUE	3 866	4 915	- 1 049	- 21,3
<b>Total</b>	<b>3 866</b>	<b>5 325</b>	<b>- 1 459</b>	<b>- 27,4</b>
<b>Total stocks et en-cours</b>	<b>139 791</b>	<b>158 014</b>	<b>- 18 223</b>	<b>- 11,5</b>
<b>Avances et acomptes versés sur commandes</b>				
40910000 FOURNIS. AVANCE & ACOMPTE	33 599	16 422	17 177	104,6
<b>Total</b>	<b>33 599</b>	<b>16 422</b>	<b>17 177</b>	<b>104,6</b>
<b>Créances</b>				
<b>Clients et comptes rattachés</b>				
41110000 CENTRALISATEUR CLIENTS ORDINAIRES	285 671	283 473	2 198	0,8
41119000 CENTRALISATEUR CLIENTS GROUPE	491	2 936	- 2 445	- 83,3
41610000 CLIENTS DOUTEUX JEUX	98 744	96 740	2 004	2,1
41620000 CLIENTS AUTRES DOUTEUX	33 153	22 023	11 130	50,5
41810000 CLIENT FACTURE A ETABLIR	47 427	52 764	- 5 337	- 10,1
41819000 CLIENTS GROUPE FAC A ETABLIR		888	- 888	- 100,0
49161000 PROV P/DEPR CHQ IMPAYES	- 36 160	- 59 560	23 400	39,3
49162000 PROV. PR DEPREC. CLIENTS RESTO	- 27 012	- 17 821	- 9 191	- 51,6
<b>Total</b>	<b>402 315</b>	<b>381 443</b>	<b>20 872</b>	<b>5,5</b>



## DETAIL DU BILAN ACTIF

	31/10/2010	31/10/2009	Variation	
	Net	Net	Montant	%
<b>Autres créances</b>				
40981500 FRN CENTRALISE RRR A OBTENIR	32 263	20 470	11 793	57,6
40982100 FRN AVOIR A RECEVOIR CENTRALISE	19 111		19 111	
42220000 CE FONCTIONNEMENT	3 196	4 804	- 1 608	- 33,5
42240000 CE OEUVRE SOCIALE	3 196	4 804	- 1 608	- 33,5
42510000 PERSONNEL ACOMPTE SALAIRE		34	- 34	- 100,0
43870000 ORGANISMES SOCIAUX PDT A RECEVO	2 645	4 108	- 1 463	- 35,6
43870030 FONGECIF A RECEVOIR		2 344	- 2 344	- 100,0
43870100 LISS A RECEVOIR	5 995	2 088	3 907	187,1
43870200 LI PREVOYANCE A RECEVOIR	9 947	8 489	1 457	17,2
44567000 CREDITVA A REPORTER	38 725	7 064	31 661	448,2
44586000 TVA S/FACT.NON PARVENUE	41 999	40 946	1 053	2,6
44870000 ETAT.PRODUIT A RECEVOIR	2 926 539	3 301 472	- 374 933	- 11,4
45110010 C.C.GROUPE PARTOUCHE	2 329 362	847 728	1 481 634	174,8
45110070 C/C SATHÉL	7 678		7 678	
45110850 C/C SCI DE GRASSE	180 574	180 754	- 180	- 0,1
45130000 C/C JACKPOT MULTISITE CENTRAL	28 721	135 265	- 106 544	- 78,8
46700110 DEBITEURS DIVERS	17		17	
46700112 DEBITEURS DIVERS AGEFOS	32 620	6 252	26 368	421,8
46700115 AFF. JUDICIAIRE	3 143	3 143		
46700120 LC ENGINEE	76 225	76 225		
46700130 CARPA AFFAIRES PRUD'HOMALES	120 000		120 000	
46720000 AUTRES DEB/CRED CENTRALISATEUR	38 392	55 624	- 17 231	- 31,0
46875000 REMBT A REC ASSURANCE	8 443	1 600	6 843	427,7
49600000 PROVISION DEPR AUTRE CREANCES	- 256 798	- 76 225	- 180 574	- 236,9
<b>Total</b>	<b>5 651 990</b>	<b>4 626 989</b>	<b>1 025 001</b>	<b>22,2</b>
<b>Total créances</b>	<b>6 054 305</b>	<b>5 008 432</b>	<b>1 045 872</b>	<b>20,9</b>
<b>Disponibilités</b>				
51120000 CHEQUES A ENCAISSER	3 000		3 000	
51211011 CIC LYON MALADIE 00042876302 48	4 033	2 114	1 919	90,8
51211014 CIC LYON C/C 00042876301 51	1 262 628	1 202 341	60 287	5,0
51211020 HSBC (CCF)	97 896		97 896	
51211070 BCME	1 175 002	1 338 892	- 163 890	- 12,2
51211071 BCME COMPTE PRÉLÈVEMENT JEUX	2 324 862	1 063 757	1 261 105	118,6
51870000 BANQUE INT.COURUS A REC.		973	- 973	- 100,0
53111000 CAISSE COMPTABILITE	9 592	10 562	- 970	- 9,2
53111100 CAISSE COMPTABILITÉ RESTO	25 483	22 925	2 558	11,2
53112000 CAISSE JEUX	40 593	33 118	7 475	22,6
53112300 FONDS DE CAISSE ACCEUIL	200	200		
53115000 CAISSE BAR MACH. A SOUS	300	300		
53115100 CAISSE BAR BRASSERIE	300	300		
53115200 CAISSE BAR JEUX TRADITIONNELS	300	300		
3116000 CAISSE MACH. A SOUS	206 584	182 692	23 892	13,1
3117000 CAISSE RESTAURANT JAPON.	300	300		
53117100 CAISSE RESTAURANT ITALIEN	300	300		
53117200 CAISSE RESTAURANT ORIENTAL	300	300		
3117300 CAISSE RESTAURANT LE VENITIEN	300	300		
3118000 CAISSE RESTAURANT ITALIEN	300	300	- 300	- 100,0
53118100 CAISSE BRASSERIE EXTERIEURE	300	300		
53118200 CAISSE RESTO JEUX TRADITIONNELS	300	300		
3118400 CAISSE BANQUETS	300	300		
<b>Total</b>	<b>5 152 874</b>	<b>3 860 575</b>	<b>1 292 299</b>	<b>33,5</b>

## DETAIL DU BILAN ACTIF

	31/10/2010	31/10/2009	Variation	
	Net	Net	Montant	%
Charges constatées d'avance				
48600000 CHARGES CONSTAT.D'AVANCE	629 257	715 914	- 86 657	- 12,1
Total	629 257	715 914	- 86 657	- 12,1
Total actif circulant	12 009 826	9 759 358	2 250 469	23,1
TOTAL GENERAL	31 836 300	32 191 682	- 355 382	- 1,1

## DETAIL DU BILAN PASSIF

	31/10/2010	31/10/2009	Variation	
	Net	Net	Montant	%
<b>CAPITAUX PROPRES</b>				
<b>Capital</b>				
10131000 CAPITAL SOCIAL	2 160 000	2 160 000		
<b>Total</b>	<b>2 160 000</b>	<b>2 160 000</b>		
<b>Primes d'émission, de fusion, d'apport</b>				
10400000 PRIMES LIEES AU CAPITAL	1 406 066	1 406 066		
<b>Total</b>	<b>1 406 066</b>	<b>1 406 066</b>		
<b>Ecart de réévaluation</b>				
10500000 ECART DE REEVALUATION	40 530	40 530		
<b>Total</b>	<b>40 530</b>	<b>40 530</b>		
<b>Réserve légale</b>				
10611000 RESERVE LEGALE	216 000	216 000		
<b>Total</b>	<b>216 000</b>	<b>216 000</b>		
<b>Réserves statutaires ou contractuelles</b>				
10630000 RESERVES STATUTAIRES	274 514	274 514		
<b>Total</b>	<b>274 514</b>	<b>274 514</b>		
<b>Autres réserves</b>				
10688000 RESERVES DIVERSES	523 634	523 634		
<b>Total</b>	<b>523 634</b>	<b>523 634</b>		
<b>Report à nouveau</b>				
11000000 REPORT A NOUVEAU CREDIT.	14 758 595	15 090 462	- 331 868	- 2,2
<b>Total</b>	<b>14 758 595</b>	<b>15 090 462</b>	<b>- 331 868</b>	<b>- 2,2</b>
<b>RESULTAT DE L'EXERCICE (bénéfice ou perte)</b>	<b>293 241</b>	<b>1 018 132</b>	<b>- 724 891</b>	<b>- 71,2</b>
<b>Subventions d'investissement</b>				
13810000 SUB PRELEVEMENT A EMPLOYE	119 749	119 749		
13981000 AMORT SUB PREL A EMPLOYER	- 70 637	- 62 199	- 8 438	- 13,6
<b>Total</b>	<b>49 112</b>	<b>57 550</b>	<b>- 8 438</b>	<b>- 14,7</b>
<b>Total capitaux propres</b>	<b>19 721 693</b>	<b>20 786 889</b>	<b>- 1 065 197</b>	<b>- 5,1</b>
<b>PROVISIONS</b>				
<b>Provisions pour risques</b>				
15180000 PROV RISQUE PRUD'HOMAL	228 384	290 787	- 62 403	- 21,5
15181000 AUTRES PROV RISQUES MOINS 1 AN	23 834		23 834	
<b>Total</b>	<b>252 218</b>	<b>290 787</b>	<b>- 38 569</b>	<b>- 13,3</b>
<b>Provisions pour charges</b>				
15810000 PROV. POUR JACK POTS	36 221	47 068	- 10 847	- 23,0
15830000 PROVISION PLAYERS PLUS	28 418	129 869	- 101 451	- 78,1
<b>Total</b>	<b>64 639</b>	<b>176 937</b>	<b>- 112 298</b>	<b>- 63,5</b>
<b>Total provisions</b>	<b>316 857</b>	<b>467 724</b>	<b>- 150 867</b>	<b>- 32,3</b>

## DETAIL DU BILAN PASSIF

	31/10/2010	31/10/2009	Variation	
	Net	Net	Montant	%
<b>DETTES</b>				
<b>Emprunts et dettes auprès des établissements de crédit</b>				
51211020 HSBC (CCF)		15 390	- 15 390	- 100,0
51860000 BANQUE INTERETS COURUS A PAYER		1 026	- 1 026	- 100,0
<b>Total</b>		<b>16 416</b>	<b>- 16 416</b>	<b>- 100,0</b>
<b>Emprunts et dettes financières</b>				
45110070 C/C SATHÉL		11 163	- 11 163	- 100,0
45110078 C/C LES FLOTS BLEUS	1 021 328	511 207	510 120	99,8
45120000 COMPTE COURANT INTEGRATION FISCALE	460 636	37 416	423 220	1 131,1
<b>Total</b>	<b>1 481 964</b>	<b>559 786</b>	<b>922 177</b>	<b>164,7</b>
<b>Avances et acomptes reçus sur commandes en cours</b>				
41910000 CLIENTS AVANCES & ACOMPTE	240 617	221 398	19 219	8,7
41951000 JETONS MAS EN CIRCULATION	30 263	25 746	4 517	17,5
41952000 JETON & PLAQUE EN CIRCULATION	81 634	56 067	25 567	45,6
<b>Total</b>	<b>352 515</b>	<b>303 212</b>	<b>49 303</b>	<b>16,3</b>
<b>Fournisseurs et comptes rattachés</b>				
40110000 COLLECTIF FRN FRAIS GENERAUX	651 863	984 592	- 332 728	- 33,8
40119000 FOURNISSEURS INTRA GROUPE	3 375	3 709	- 334	- 9,0
40130000 FOURNISSEURS HONORAIRES	5 250	26 026	- 20 776	- 79,8
40300000 FOURNIS. EFFETS A PAYER	245 240		245 240	
40810000 FOURNIS.FACT.NON PARV.	210 403	223 672	- 13 269	- 5,9
40819000 FACT NON PARVENUE GROUPE		1 328	- 1 328	- 100,0
<b>Total</b>	<b>1 116 132</b>	<b>1 239 326</b>	<b>- 123 195</b>	<b>- 9,9</b>
<b>Dettes fiscales et sociales</b>				
42100000 PERSONNEL. REMUNERAT.DUE	1 529	1 347	182	13,5
42510000 PERSONNEL ACOMPTE SALAIRE	382		382	
42700000 PERSONNEL OPPOSITION	200		200	
42820000 PERSONNEL PROV CP	597 708	584 884	12 824	2,2
42820200 PROVISION REC/RTT	109 320	92 305	17 015	18,4
42820300 PERSONNEL PROVISION HEURES NUIT		9 677	- 9 677	- 100,0
42840000 PERSONNEL.PROV.PARTICIP.	81 324		81 324	
43100000 SECURITE SOCIALE	322 731	313 254	9 477	3,0
43710023 GROUPE MORNAY RETRAITE	30 014	31 901	- 1 887	- 5,9
43710029 GROUPE REUNICA RETRAITE	27 568	27 477	91	0,3
43710030 TAITBOUT RETRAITE	26 291	25 671	621	2,4
43720023 GROUPE MORNAY MUTUELLE	22 944	25 103	- 2 159	- 8,6
43740000 ASSEDIC	49 716	50 425	- 709	- 1,4
43741000 ASSEDIC ARTISTES	100	100		
43750023 GROUPE MORNAY PREVOYANCE	9 220	9 133	87	0,9
43820000 CHARGES SOCX/ C.P.	221 255	216 408	4 847	2,2
43820200 CHARGES SOCIALES REC RTT	40 585	34 153	6 432	18,8
43820300 CHARGES SOCIALES HEURES NUIT		4 824	- 4 824	- 100,0
43861000 MEDECINE DU TRAVAIL	8 427	8 102	324	4,0
43862000 ORGANIC	37 573	36 152	1 421	3,9
44311000 ORPHELINS MAS	22 359	17 729	4 630	26,1
44311500 ORPHELINS INFO	204	122	81	66,6
44312000 ORPHELINS JEUX TRAD.	16 606	19 831	- 3 225	- 16,3
44320000 PRELEVEMENTS PROGRESSIFS	2 342 204	1 738 908	603 296	34,7
44321000 PRELEVEMENT RDSO	141 518	131 971	9 547	7,2

## DETAIL DU BILAN PASSIF

	31/10/2010	31/10/2009	Variation	
	Net	Net	Montant	%
44322000 PRELEVEMENT CSG	240 900	229 920	10 980	4,8
44322001 CSG GAINS JOUEURS>1500	124 570	120 864	3 706	3,1
44330000 PRELEVEMENT COMMUNE	530 691	383 891	146 801	38,2
44340000 FRAIS DE CONTROLE		51 438	- 51 438	- 100,0
44586100 TVA/ AVOIR NON PARVENUS	2 966	729	2 237	306,9
44587000 TVA S/FACT A ETABLIR	7 773	8 792	- 1 019	- 11,6
44731100 TAXE SUR SALAIRE	49 625	48 605	1 020	2,1
44820000 CHARGES FISCALES SUR CONGES PAY	59 707	58 488	1 218	2,1
44820200 CHARGES FISCALES SUR REC/RTT	10 847	9 230	1 616	17,5
44820300 CHARGES FISCALES SUR HRES DE NU	956	968	- 12	- 1,2
44860001 ETAT TAXE PROFESSIONNELLE	- 27 014	181 812	- 208 826	- 114,9
44860002 TAXE SUR VEHICULES	250	3 250	- 3 000	- 92,3
44862000 TAXE HANDICAPES	36 121	41 344	- 5 223	- 12,6
44863000 FORMATION CONTINUE	112 441	113 245	- 804	- 0,7
44864000 EFFORT CONSTRUCTION	75 811	74 797	1 015	1,4
44865000 TAXE D'APPRENTISSAGE	59 733	58 213	1 520	2,6
44868000 ETAT AUTRES TAXES A PAYER	715	705	10	1,4
<b>Total</b>	<b>5 395 869</b>	<b>4 765 768</b>	<b>630 100</b>	<b>13,2</b>
<b>Dettes sur immobilisations et comptes rattachés</b>				
40410000 FOURNISSEURS D'IMMOBILISATION	109 712	63 439	46 273	72,9
40419000 FOURNISSEURS IMMOS INTRA GROUPE	2 870	1 948	922	47,3
40849000 FRS GROUPE IMMO FACT A RECEVOIR		7 204	- 7 204	- 100,0
<b>Total</b>	<b>112 582</b>	<b>72 591</b>	<b>39 991</b>	<b>55,1</b>
<b>Autres dettes</b>				
45710000 ASSOCIES HORS GROUPE DIVIDENDES A	19 618	19 143	475	2,5
46700625 MUNICIPALITE AIX EN PROVENCE ART 4	287 584	175 244	112 340	64,1
46703000 CRÉDITEURS DIVERS HSBC	1 400	1 400		
46790000 CREDITEURS DIVERS	24 987	68 730	- 43 743	- 63,6
46860000 DIVERS CHARGES A PAYER	2 686 351	3 520 032	- 833 681	- 23,7
47100000 PRELEVEMENT A EMPLOYER	287 584	47 794	239 790	501,7
47110000 PRELEVEMENT EMPLOYER > 1 AN		127 450	- 127 450	- 100,0
<b>Total</b>	<b>3 307 523</b>	<b>3 959 793</b>	<b>- 652 270</b>	<b>- 16,5</b>
<b>Produits constatés d'avance</b>				
48700000 PRODTS CONSTAT.D'AVANCE	31 167	20 176	10 991	54,5
<b>Total</b>	<b>31 167</b>	<b>20 176</b>	<b>10 991</b>	<b>54,5</b>
<b>Total dettes</b>	<b>11 797 750</b>	<b>10 937 069</b>	<b>860 681</b>	<b>7,9</b>
<b>TOTAL GENERAL</b>	<b>31 836 300</b>	<b>32 191 682</b>	<b>- 355 382</b>	<b>- 1,1</b>

## DETAIL DU COMPTE DE RESULTAT

	31/10/2010	31/10/2009	Variation	
	Net	Net	Montant	%
<b>CHIFFRE D'AFFAIRES</b>	<b>29 254 106</b>	<b>28 230 330</b>	<b>1 023 776</b>	<b>3,6</b>
<b>PRODUITS D'EXPLOITATION</b>				
<b>Ventes de marchandises</b>				
<b>Ventes de marchandises (France)</b>				
70700000 VENTES DE MARCHANDISES	100	392	- 292	- 74,5
70700060 VENTE DE CIGARE		242	- 242	- 100,0
70700100 VENTE DE MARCHANDISES 19,60 %	312	192	120	62,2
<b>Total</b>	<b>412</b>	<b>826</b>	<b>- 414</b>	<b>- 50,1</b>
<b>Total ventes de marchandises</b>	<b>412</b>	<b>826</b>	<b>- 414</b>	<b>- 50,1</b>
<b>Production vendue</b>				
<b>Production vendue (services)</b>				
Production vendue (services) France				
70613000 DROIT INSCRIPT TOURNOI PO	274 355	131 300	143 055	109,0
70620000 RECETTE NETTE JEUX	23 369 973	22 881 951	488 023	2,1
70651000 RECETTE BANQUETS ( NOURRIT & BO	1 112 185	1 080 193	31 991	3,0
70651100 RECETTE RESTAURANT JEUX	185 930	183 223	2 708	1,5
70651180 PERSONNEL SERVICE JEUX	27 890	27 483	407	1,5
70651210 RECETTE RESTO ITALIEN	359 581	343 912	15 669	4,6
70651211 RECETTE RESTAURANT "LE VENISE"		6 831	- 6 831	- 100,0
70651220 RECETTE RESTO JAPONAIS	199 437	200 119	- 681	- 0,3
70651240 RECETTE RESTO ORIENTAL	195 976	185 745	10 231	5,5
70651260 RECETTE BRASSERIE RESTAURANT	1 078 436	939 616	138 820	14,8
70651270 RECETTE BRASSERIE EXTERIEUR RES	190 599	222 243	- 31 644	- 14,2
70651280 COOP COMMERCIALE RESTAURATION	250	250		
70651290 PERSONNEL SERVICE H/JEUX	303 600	284 770	18 830	6,6
70651300 OFFERT RESTO JEUX	29 601	29 381	220	0,7
70651400 OFFERT RESTO HORS JEUX	61 764	54 879	6 885	12,5
70652000 RECETTE BAR	260 377	242 072	18 305	7,6
70652300 RECETTE BAR BRASSERIE	173 266	172 543	722	0,4
70652400 RECETTE BAR MAS	267 599	234 695	32 904	14,0
70652500 PERSONNEL SERVICE BAR	105 185	97 396	7 789	8,0
70652900 OFFERTS BAR	213 242	165 745	47 497	28,7
70656200 RECETTE SPECTACLE		42 397	- 42 397	- 100,0
70656300 RECETTE THE DANSANT DISCO	2 485		2 485	
70656400 COOP COMMERCIALE BAR	81 511	63 071	18 441	29,2
70820000 COMMISSIONS SUR VENTE	31		31	
70830000 RECETTE LOCATIONS	37 547	43 479	- 5 932	- 13,6
70830200 LOCATION SALLE	416 492	364 835	51 657	14,2
70840000 MISE A DISP.PERS.FACT.	19 288	14 104	5 184	36,8
70842000 MAD PERSONNEL REFACTURE CHARGE	10 249	6 138	4 110	67,0
70880000 AUTRES PRODUITS	148 221	113 824	34 396	30,2
70880010 RECETTE SELF	3 577	1 857	1 719	92,6
70880030 PRESTATION SECURITE	67 645	84 619	- 16 974	- 20,1
70880050 AUTRE PRODUIT TTC		691	- 691	- 100,0
70880070 AUTRES PRODUITS TVA 5,50	58 861	24 317	34 544	142,1
70882000 PART. PUBLICITAIRE		- 3 500	3 500	100,0
70961000 RABAIS REMISE & RISTOURNE	- 1 458	- 10 673	9 215	86,3
<b>Total</b>	<b>29 253 694</b>	<b>28 229 504</b>	<b>1 024 190</b>	<b>3,6</b>

## DETAIL DU COMPTE DE RESULTAT

	31/10/2010	31/10/2009	Variation	
	Net	Net	Montant	%
<b>Total production vendue (services)</b>	<b>29 253 694</b>	<b>28 229 504</b>	<b>1 024 190</b>	<b>3,6</b>
<b>Total production vendue</b>	<b>29 253 694</b>	<b>28 229 504</b>	<b>1 024 190</b>	<b>3,6</b>
<b>Subventions d'exploitation</b>				
74020000 SUBV.EXPL. AIDE EMPLOI	70 789	26 115	44 674	171,1
<b>Total</b>	<b>70 789</b>	<b>26 115</b>	<b>44 674</b>	<b>171,1</b>
<b>Reprises sur dépr., prov. et transferts de charges</b>				
78150000 REP.S/PROV.RISQUES & CHARGES EX	87 158	87 302	- 144	- 0,2
78152000 REP.PROV.JACK. POTS	47 068	8 210	38 858	473,3
78153000 REPRISE PROVISION PLAYERS +	101 451	22 725	78 726	346,4
78174000 REP.PROV.DEPR.CPTE CLTS	50 997	60 617	- 9 620	- 15,9
79120000 TRANSFERT CHARGES AACE	21 146	9 549	11 597	121,4
79140000 TRANSFERT CHARGES PERSONNEL	24 034	2 633	21 402	812,9
79143000 FORMATION-REFACT-TRANSFERT DE CHAR	69 587	84 930	- 15 343	- 18,1
79160000 TRANSFERT DE CHARGES PLAYERS PLUS		1 455	- 1 455	- 100,0
79161000 AVANTAGE NAT.RESTAURANT	71 635	68 873	2 762	4,0
79161500 AVANTAGE EN NATURE LOGEMENT	13 829	15 810	- 1 981	- 12,5
79161600 REMBOURSEMENT ASSURANCE	51 352	1 149	50 203	4 369,8
79188100 M.A.Q-TRANSFERT DE CHARGES	1 260 326	1 339 201	- 78 875	- 5,9
<b>Total</b>	<b>1 798 582</b>	<b>1 702 453</b>	<b>96 129</b>	<b>5,6</b>
<b>Autres produits</b>				
75200000 REVENU DES IMMEUBLES	3 660	3 660		
75800000 PDTS DIV. GEST.COURANT	524	248	276	111,5
<b>Total</b>	<b>4 184</b>	<b>3 908</b>	<b>276</b>	<b>7,1</b>
<b>Produits d'exploitation</b>	<b>31 127 661</b>	<b>29 962 806</b>	<b>1 164 854</b>	<b>3,9</b>
<b>CHARGES D'EXPLOITATION</b>				
<b>Achats de marchandises</b>				
60970000 REMISE SUR ACHAT DE MARCHANDISE	- 718	- 685	- 33	- 4,9
<b>Total</b>	<b>- 718</b>	<b>- 685</b>	<b>- 33</b>	<b>- 4,9</b>
<b>Variation de stocks (marchandises)</b>				
60370000 VARIATION STOCK MARCHAND.	1 459	891	568	63,7
<b>Total</b>	<b>1 459</b>	<b>891</b>	<b>568</b>	<b>63,7</b>
<b>Achats de matières premières et autres approv.</b>				
60111000 ACHATS MATIERES	1 439 717	1 331 842	107 875	8,1
60112000 ACHATS BOISSONS	395 784	391 458	4 326	1,1
02260000 PDT ACCUEILSTOCKE ALIMENTAIRE	6 838	5 750	1 089	18,9
02270000 PDT ACCUEILSTOCK HORS ALIMENTAIRE	8 844	11 940	- 3 097	- 25,9
60910000 RRO S/ACHAT MAT.PREM.	- 53 902	- 30 483	- 23 420	- 76,8
09120000 REM SUR ACHATS BOISSONS	- 18 376	- 15 398	- 2 978	- 19,3
<b>Total</b>	<b>1 778 905</b>	<b>1 695 110</b>	<b>83 794</b>	<b>4,9</b>
<b>Variation de stocks (approvisionnements)</b>				
0311100 VARIATION STOCK MATIERES	6 255	- 5 223	11 478	219,8
0311120 VARIATION STOCKS LIQUIDE	10 755	- 2 334	13 089	560,8
60322600 VARIATION PDT ACCUEIL ALIMENTAI	- 246	59	- 305	- 516,9
<b>Total</b>	<b>16 764</b>	<b>- 7 498</b>	<b>24 262</b>	<b>323,6</b>

## DETAIL DU COMPTE DE RESULTAT

	31/10/2010	31/10/2009	Variation	
	Net	Net	Montant	%
<b>Autres achats et charges externes</b>				
60611000 EAU	88 925	103 841	- 14 916	- 14,4
60612000 ELECTRICITE	363 415	256 241	107 174	41,8
60613000 FUEL GAZ	- 3 013	50 615	- 53 628	- 106,0
60614000 AUTRES ENERGIES	62 231	104 188	- 41 957	- 40,3
60616000 CARBURANTS	6 941	4 511	2 430	53,9
60616100 CARBURANTS VEHICULES UTIL	825	1 075	- 250	- 23,3
60631000 VETEMENTS DE TRAVAIL	123 940	24 257	99 683	411,0
60632000 LINGE	2 914		2 914	
60633000 VAISSELLE	7 157	7 082	75	1,1
60635000 VERRERIE	5 902	6 001	- 99	- 1,6
60636000 AUTRES FOURNIT.D'EXPL.	90 529	82 063	8 466	10,3
60638000 PETIT OUTILLAGE	295 260	250 456	44 803	17,9
60638100 PETIT OUTILLAGE MAS	31 602	48 793	- 17 191	- 35,2
60638200 JEUX DE CARTES	4 204	3 851	354	9,2
60640000 FOURNITURES DE BUREAU	55 598	43 872	11 725	26,7
60641000 FOURNIT. DE BUREAU INFOR.	6 586	8 239	- 1 654	- 20,1
60685000 CARTE A PUCE	6 974	7 061	- 87	- 1,2
60940000 REMISE SUR PRESTATIONS	- 500		- 500	
61110000 SOUS-TRAITANCE NETTOYAGE	743 256	620 770	122 487	19,7
61120000 SOUS-TRAITANCE GARDIENNAGE PASI	1 052 367	1 069 279	- 16 912	- 1,6
61120100 SOUS-TRAITANCE GARDIENNAGE EVEN	53 654	73 362	- 19 708	- 26,9
61180000 AUTRES SOUS-TRAITANCE	42 408	3 061	39 347	1 285,4
61181000 AUTRES S/T SERV VETERINAI	4 386	4 268	118	2,8
61182000 AUTRES S/TRAITANCE ADICTEL	19 185	17 528	1 657	9,5
61183000 PRÉVAL SOUS-TRAITANCE MANUTENTION	93 167	96 181	- 3 014	- 3,1
61220400 CREDIT BAIL MOBILIER MERCEDES	10 563	10 563		
51320000 LOCATIONS IMMOBILIERES	118 174	119 160	- 987	- 0,8
61320200 LOCATION IMMOBILIERE KOLEGA		39 871	- 39 871	- 100,0
61320300 LOCATION IMMOBILIERE VOGT	60 000	17 500	42 500	242,9
51350000 LOCATION MATERIELS	73 537	89 808	- 16 271	- 18,1
51350010 LOCATIONS MATERIELS	6 743	5 670	1 073	18,9
61350020 LOCATION MATERIEL CANAL+ SATELLITE	1 851	993	858	86,4
51350030 LOCATION RICOH PHOTOCOPIEUR	18 836	19 035	- 199	- 1,0
51350035 BNP LEASE LOC IMPRIMANTE	170	256	- 86	- 33,7
61350040 LOCATION ECRANS PLASMA	28 513	26 990	1 523	5,6
61350041 LOC SONO ABSOLUTE LIVE	17 901	20 608	- 2 706	- 13,1
51350055 LOCATION DEAL IT INFORMATIQUE	7 192		7 192	
51350065 LOCATION TPE GPRS HSBC	569	569	0	0,1
61350070 LOCATION SECAP MISE SOUS PLIS	- 536		- 536	
61350080 LOCATION SECAP MACHINE A AFFRANCHI	650	636	13	2,1
51350081 LOC APPOLONIA TPE N°1043	7 097	14 195	- 7 097	- 50,0
51350082 LOC APPOLONIA MATÉRIEL N°644		22 550	- 22 550	- 100,0
61350083 LOC APPOLONIA IMPRIMANTE N°684		594	- 594	- 100,0
51350084 LOC APPOLONIA ORDI + LICENCE N°		5 237	- 5 237	- 100,0
51350086 C APPOLONIA ORDI N°1529	335	335		
61350087 LOC APPOLONIA CONTRAT N°1928	575	192	383	200,0
61350088 APPOLONIA LOC N° 2249	129		129	
51350089 APPOLONIA LOC N°2259	331		331	
51350090 APPOLONIA LOC N°2282	95		95	
61350091 APPOLONIA LOC N°2302	308		308	
51350092 APPOLONIA CONTRAT N°2315	71		71	
51350093 LOC APPOLONIA N°2328	97		97	
61350900 LOCATION AS400 CENTRAL	4 594	4 591	4	0,1
61352200 LOC FIN INFORMATIQUE DELL	1 290	1 934	- 644	- 33,3



## DETAIL DU COMPTE DE RESULTAT

	31/10/2010	31/10/2009	Variation	
	Net	Net	Montant	%
61352300 ELYS BAIL STANDARD	13 694	13 678	15	0,1
61352400 LOC NATIXIS VIDEO EURO	16 854	16 835	19	0,1
61352500 LOCATION G.E FINANCE MAC PRO AP	2 431	2 183	249	11,4
61352600 LOCATION SIEMENS VIDEO EUROCAP	34 925	26 197	8 729	33,3
61352610 LOC SIEMENS - EUROCAP	1 516		1 516	
61352700 LOCATION ORANGE T.P.E	5 473	3 127	2 346	75,0
61352800 LOCATION GLOBALEASE SHUFFLE	11 482	1 002	10 480	1 046,4
61352900 LOCATION LOCAM - EUROCAP	14 362		14 362	
61356000 LOCATION LINGE	129 599	119 607	9 992	8,4
61359000 LOCATION VEHICULES	9 894	2 997	6 897	230,2
61400000 CHARGES LOVCATIVES	1 131	697	434	62,2
61520000 ENTRET.REPARAT.CONSTRUC.	201 549	131 020	70 529	53,8
61521000 ENT REP TERRAIN ESP VERT	23 334	15 195	8 139	53,6
61551000 ENTRET.REPARAT.MATERIEL	60 861	28 637	32 224	112,5
61552000 ENTRET.REPARAT.VEHICULE	1 947	1 991	- 45	- 2,2
61552100 ENT REP VEH UTILITAIRES	1 277	938	339	36,1
61553000 ENTRET. REPARAT.MAS	32 619	25 840	6 779	26,2
61554000 BLANCHISSAGE	7 618	4 311	3 306	76,7
61562110 DALKIA MAINT CONTRAT P2	257 972	268 564	- 10 591	- 3,9
61562500 MAINT. SIEMENS	22 719		22 719	
61562700 MAINT. VERITAS	3 630	927	2 703	291,6
61562900 MAINT.RICOH	8 415	3 476	4 939	142,1
61565000 MAINTENANCE BIENS MOBIL.	20 857	16 674	4 182	25,1
61565100 MAINT.CONTRATS BALLY	23 925	22 633	1 292	5,7
61565200 MAINT.CONTRAT LUDI	16 644	15 754	890	5,6
61565300 MAINT.CONTRAT PACTE 1	3 791		3 791	
61565310 CNM CONTRAT MAINT SONORISATION	2 744		2 744	
61565400 INT.CONTRATS FR.ESPECES	131	781	- 650	- 83,2
61565410 MAINT COMPTEUSE DE LA RUE		372	- 372	- 100,0
61565420 INT COMPTEUSES BILLETS "CUMMIN	1 586	1 851	- 265	- 14,3
61565510 EUROSTATION MAINT VIDÉO	1 218	1 171	48	4,1
61565710 MAINT. TCS TRIEUSE R.A	2 631	2 631		
61565900 MAINTENANCE CONTRAT METTLER TOL	1 140	1 103	37	3,3
61565920 MAINT COMPTEUSE FRANCE ESPECES	103	653	- 550	- 84,2
61565930 MAINT JEZET TRIBUNE SPECTACLE		2 650	- 2 650	- 100,0
61566000 MAINTENANCE INFORMATIQUE	65 085	65 281	- 196	- 0,3
61566100 MAINTENANCE T.P.E	223	341	- 118	- 34,5
61600000 PRIMES D'ASSURANCE	3 242	9 023	- 5 782	- 64,1
61600130 FRANCHISE ASSURANCE TIERS	2 256		2 256	
61611000 PRIME ASSURANCE GROUPE	65 691	60 825	4 866	8,0
61612000 PRIMES D'ASSUR.VEHICULES	2 039	1 360	679	49,9
61810000 DOCUMENTATION GENERALE	3 457	4 286	- 829	- 19,3
62110000 PERSONNEL INTERIMAIRE	125 356	122 465	2 891	2,4
62140000 PERSONNEL DETACHE	138 413	35 056	103 357	294,8
62210000 COMMISSIONS SUR ACHAT		1 761	- 1 761	- 100,0
62220000 COMMISSIONS VERSEES	1 784	4 620	- 2 836	- 61,4
62261000 HONORAIRES AVOCATS	50 701	49 825	876	1,8
62262000 HONOR.EXP. COMPTABLE	25 938	25 795	143	0,6
62263000 HONOR.COMMIS.COMPTES	54 364	52 616	1 749	3,3
62265000 HONORAIRES DIVERS	55 483	108 676	- 53 193	- 48,9
62270000 FRAIS D'ACTES	4 971	864	4 106	475,0
62280000 PRESTATIONS DIVERSES	61 328	109 557	- 48 229	- 44,0
62280100 PRESTATIONS DIV.SPECT.A REFACTU	74 842	34 546	40 297	116,6
62311000 ANNONCES & INSERTIONS	563 821	414 275	149 546	36,1
62312000 PROMO.RELAT.PUBL.ANIMAT.	15 700	11 691	4 008	34,3

## DETAIL DU COMPTE DE RESULTAT

31/10/2010	31/10/2009	Variation	
Net	Net	Montant	%

62313000	SIGNALISATION & FLECHAGE	63 523	25 639	37 884	147,8
62315000	SPONSORING	108 583	55 299	53 284	96,4
62320000	COMMUNICATION NATIONALE	11 607	11 588	20	0,2
62330000	FOIRES ET EXPOSITIONS	5 636		5 636	
62340000	CADEAUX	27 308	45 681	- 18 373	- 40,2
62341000	LOTIERIE - TOMBOLA		56 856	- 56 856	- 100,0
62341002	PRICE POOL	72 136		72 136	
62342000	OFFERTS	82 009	76 100	5 909	7,8
62343000	OFFERTS RESTAURANTS	225 392	171 348	54 044	31,5
62360000	CATALOGUES & IMPRIMES	131 529	84 038	47 490	56,5
62380000	POURBOIRES ET DONS	220	200	20	10,0
62380500	DONS MECENAT D'ENTREPRISE	46 000	14 000	32 000	228,6
62382200	OFFERTS PLAYERS BARS	11 471	15 327	- 3 855	- 25,2
62382300	OFFERTS PLAYERS RESTAURANT	13 511	13 747	- 236	- 1,7
62382500	OFFERTS PLAYERS BOUTIQUES	- 895	4 093	- 4 988	- 121,9
62410000	TRANSPRT SUR ACHATS	12 378	9 349	3 029	32,4
62480000	TRANSPORT DE FONDOS	11 253	12 441	- 1 188	- 9,6
62510000	VOYAGES ET DEPLACEMENTS	45 850	16 607	29 243	176,1
62511000	VOY ET DEPL TIERS	6 386	5 135	1 251	24,4
62550000	FRAIS DE DEMENAGEMENT		18 560	- 18 560	- 100,0
62560000	MISSIONS	14 710	15 847	- 1 138	- 7,2
62570000	RECEPTIONS	64 073	42 981	21 092	49,1
62601000	AFFRANCHISSEMENT	10 749	10 606	143	1,3
62602000	TELEPHONE	37 002	37 547	- 545	- 1,5
62602500	LIGNE SECURISEE RESEAU JPM	28 876	29 600	- 724	- 2,4
62602900	INTRANET	18 765	18 079	686	3,8
62700000	SERVICES BANCAIRES	1 965	3 173	- 1 208	- 38,1
62700100	CIC FRAIS BANCAIRES	10 806	12 822	- 2 016	- 15,7
62700200	HSBC FRAIS BANCAIRES	2 386	1 834	553	30,1
62700300	BCME FRAIS BANCAIRES	21 225	12 774	8 451	66,2
62781000	AMERICAN EXPRESS	751	670	82	12,2
62782000	CARTES BLEUES	37 626	26 469	11 156	42,1
62784000	CHEQUES VACANCES	60	88	- 28	- 31,7
62785000	TICKETS RESTAURANTS	1 727	890	836	93,9
62786000	COMMISSION S/CHEQUES GARA	207 345	194 332	13 013	6,7
62810000	COTISATIONS	8 779	1 041	7 738	743,3
62830000	DECORATIONS FLORALES	29 551	32 223	- 2 673	- 8,3
62840000	FRAIS DE RECRUTEMENT		15 047	- 15 047	- 100,0
	<b>Total</b>	<b>7 140 057</b>	<b>6 226 269</b>	<b>913 788</b>	<b>14,7</b>
	<b>Impôts, taxes et versements assimilés</b>				
63110000	TAXE SUR SALAIRES	601 623	603 825	- 2 202	- 0,4
63320000	TAXE HANDICAPES	39 583	39 531	51	0,1
63330000	TAXE FORMATION	195 513	201 828	- 6 315	- 3,1
63331000	DEP DIRECTES FORM PRO	10 535	9 313	1 221	13,1
63335000	DROIT INDIVIDUEL A LA FORMATION	43	1 003	- 960	- 95,7
63340000	TAXE AIDE CONSTR. 0,45 %	41 159	41 842	- 682	- 1,6
63350000	TAXE APPRENTISSAGE	71 361	68 279	3 081	4,5
63382000	VARIATION CH FISCALE CONGE PAYE	1 218	- 9 766	10 984	112,5
63382200	VARIATION CH FISCALE REC/RTT	1 616	- 3 509	5 126	146,1
63382300	VARIATION CH FISCALE HRES DE NU	- 12	958	- 969	- 101,2
63511000	TAXE PROFESSIONNELLE	390 931	532 936	- 142 005	- 26,6
63512000	TAXE FONCIERE	95 228	91 227	4 001	4,4
63514000	TAXE SUR VEH.SOCIETE	3 000	3 000		
63516000	TAXE S/DEPENSE DE PUBLIC		2 113	- 2 113	- 100,0
63526000	REGUL PRORATA DE TVA TAXE NON R	6 192		6 192	

## DETAIL DU COMPTE DE RESULTAT

		31/10/2010	31/10/2009	Variation	
		Net	Net	Montant	%
63540000	DROIT ENREGISTREMENT	252		252	
63580000	VIGNETTE M.A.S.	1 825	1 700	125	7,4
63710000	CONTRIB. SOC. SOLIDARITE	46 497	44 887	1 610	3,6
63781000	REDEVANCE AUDIOVISUEL	6 086	6 266	- 180	- 2,9
63782000	TAXE I.F.A DÉDUCTIBLE	20 500	20 500		
63788000	AUTRES REDEVANCES	5 341	1 578	3 763	238,4
	<b>Total</b>	<b>1 538 490</b>	<b>1 657 511</b>	<b>- 119 021</b>	<b>- 7,2</b>
<b>Salaires et traitements</b>					
64111000	SALAIRES JEUX TRADITIONNELS	3 470 066	3 413 390	56 675	1,7
64111100	SALAIRES BOULE		63 755	- 63 755	- 100,0
64112000	SALAIRES MAS	671 774	726 769	- 54 995	- 7,6
64113000	SALAIRES M.C.D	792 593	792 791	- 199	- 0,0
64114000	SALAIRES ADM	860 016	844 728	15 288	1,8
64115000	SALAIRES ENTRETIEN NETTOYAGE	371 501	372 576	- 1 075	- 0,3
64116000	SALAIRES SECURITE	375 437	394 479	- 19 042	- 4,8
64116500	SALAIRE ACCUEIL	539 037	563 064	- 24 027	- 4,3
64118000	SALAIRES BARS ET RESTAURANTS	1 051 344	1 098 210	- 46 866	- 4,3
64118100	SALAIRES CUISINES	1 300 779	1 249 079	51 700	4,1
64119100	SALAIRE AUTRE ACTIVITE	52 286	109 278	- 56 992	- 52,2
64120000	VAR.PROV.CONGES PAYES	12 824	- 75 146	87 970	117,1
64120200	VARIATION PROVISION REC/RTT	17 015	- 35 090	52 105	148,5
64120300	VARIATION PROVISION HEURES NUIT	- 9 677	9 577	- 19 254	- 201,1
64126000	VARIATION SUR PROVISION PRIME		- 8 484	8 484	100,0
64130000	PRIMES & GRATIFICATIONS	61 437	38 873	22 565	58,0
64142000	INDEM DEPART NON SOUMISE	101 209	63 400	37 809	59,6
64142100	INDEMNITE SOUMISE A COTISATIONS	28 031	36 384	- 8 353	- 23,0
64149000	IND ET AVANTAGES DIVERS		3 490	- 3 490	- 100,0
	<b>Total</b>	<b>9 695 672</b>	<b>9 661 123</b>	<b>34 549</b>	<b>0,4</b>
<b>Charges sociales</b>					
64510000	COT. SECURITE SOCIALE	2 491 871	2 457 886	33 985	1,4
64520000	COT. MUTUELLE	145 109	148 719	- 3 610	- 2,4
64525000	MUTUELLE CADRE	3 082	4 750	- 1 668	- 35,1
64530000	COT.RETRAITE COMPL.	224 680	238 669	- 13 989	- 5,9
64531000	RETRAITE NON CADRE JEUX	185 282	188 491	- 3 209	- 1,7
64533000	COT. RETRAITE CADRES	175 753	166 516	9 237	5,5
64533100	RETRAITE CADRE JEUX	38 515	36 096	2 419	6,7
64540000	COT. ASSURANCE CHOMAGE	391 242	379 946	11 296	3,0
64551000	PREVOYANCE NON CADRE	37 818	50 216	- 12 397	- 24,7
64552000	PREVOYANCE CADRE	29 779	25 284	4 495	17,8
64582000	VAR.PROV.CH.SOC./C.P.	4 847	- 26 942	31 789	118,0
64582200	VARIATION PROV CH SOC SUR REC/R	6 432	- 12 984	19 416	149,5
64582300	VARIATION PROVISION CH/SOC S/ H	- 4 824	4 790	- 9 613	- 200,7
64586000	VARIATION PROVISION CHARGE SOCI		- 3 261	3 261	100,0
64720000	VERST. COMITE ENTREPRISE	20 958	19 587	1 371	7,0
64740000	VERSEMENT OEUVRES SOCIALE	79 837	81 127	- 1 289	- 1,6
64751000	MEDECINE DU TRAVAIL	46 763	48 575	- 1 812	- 3,7
64752000	PHARMACIE	872	1 154	- 282	- 24,4
64770000	TRANSPORT CARTE ORANGE	749	600	149	24,9
64800000	AUTRES CHARGES PERS.FRAIS STAGE	13 239	2 968	10 271	346,0
	<b>Total</b>	<b>3 892 005</b>	<b>3 812 185</b>	<b>79 819</b>	<b>2,1</b>

## DETAIL DU COMPTE DE RESULTAT

	31/10/2010	31/10/2009	Variation	
	Net	Net	Montant	%
<b>Dotations amortissements, dépréciations, provisions</b>				
<b>Dotations aux amortissements sur immobilisations</b>				
68111000 DOT.AMORT.IMMO.INCORP.	5 000	3 500	1 500	42,9
68112000 DOT.AMORT.IMMO.CORP.	2 232 893	2 328 845	- 95 951	- 4,1
<b>Total</b>	<b>2 237 894</b>	<b>2 332 345</b>	<b>- 94 451</b>	<b>- 4,0</b>
<b>Dotations aux dépréciations sur actif circulant</b>				
68174000 DOT.PROV.DEP.CPTE.CLTS	36 788	7 965	28 823	361,9
<b>Total</b>	<b>36 788</b>	<b>7 965</b>	<b>28 823</b>	<b>361,9</b>
<b>Dotations aux provisions pour risques et charges</b>				
68150000 DOT.PROV.RISQUES ET CHARGES EXP	191 261	133 733	57 528	43,0
68152000 DOT.PROV.JACK POTS	36 221	47 068	- 10 847	- 23,0
68153000 DOTATION PROVISION PLAYER PLUS		60 481	- 60 481	- 100,0
<b>Total</b>	<b>227 482</b>	<b>241 282</b>	<b>- 13 800</b>	<b>- 5,7</b>
<b>Total dotations aux amortissements, dépréciations et provisions</b>	<b>2 502 164</b>	<b>2 581 592</b>	<b>- 79 428</b>	<b>- 3,1</b>
<b>Autres charges</b>				
65120000 FRAIS DE SIEGE	958 255	899 799	58 457	6,5
65161000 SACEM	10 697	9 012	1 685	18,7
65161100 SACEM À REFACTURER	4 303	1 587	2 716	171,1
65162000 SPRE	1 583	1 532	51	3,3
65163000 DROITS D'AUTEURS	6 846	1 099	5 747	523,1
65210000 FRAIS DE CONTROLE JEUX		55 878	- 55 878	- 100,0
65300000 JETONS DE PRESENCE	70 295	46 474	23 821	51,3
65410000 PERTE S/CR IRR DE L'EXERC	20		20	
65440000 PERTES S/CREANCES IRR. EXERCICE	52 243	60 568	- 8 325	- 13,7
65710020 CAHIER CHARGES CULTUREL-ARTISTI	2 230 050	2 571 158	- 341 108	- 13,3
65800000 CH.DIV.GESTION COURANTE	21 488	21 165	324	1,5
<b>Total</b>	<b>3 355 781</b>	<b>3 668 271</b>	<b>- 312 490</b>	<b>- 8,5</b>
<b>Charges d'exploitation</b>	<b>29 920 578</b>	<b>29 294 769</b>	<b>625 809</b>	<b>2,1</b>
<b>RESULTAT D'EXPLOITATION</b>	<b>1 207 082</b>	<b>668 037</b>	<b>539 046</b>	<b>80,7</b>
<b>PRODUITS FINANCIERS</b>				
<b>De participation</b>				
76110000 REVENUS TITRES PARTICIP.		399 832	- 399 832	- 100,0
<b>Total</b>		<b>399 832</b>	<b>- 399 832</b>	<b>- 100,0</b>
<b>D'autres valeurs mobil. et créances de l'actif immob.</b>				
76240000 INT. PRETS AU PERSONNEL	842	853	- 11	- 1,3
<b>Total</b>	<b>842</b>	<b>853</b>	<b>- 11</b>	<b>- 1,3</b>
<b>Autres intérêts et produits assimilés</b>				
76310000 INTERETS TRESOPTIUM CIC	966		966	
76800090 INTERETS C/C GROUPES	32 563	57 970	- 25 406	- 43,8
76810000 PRODUIT FINANCIER RETROCESSION	36 484	45 138	- 8 654	- 19,2
76820000 RETROCESSION GAB	33 402	8 187	25 215	308,0
76850000 AUTRES PRODUITS FINANCIERS	25	45	- 20	- 43,4
<b>Total</b>	<b>103 441</b>	<b>111 340</b>	<b>- 7 899</b>	<b>- 7,1</b>
<b>Différences positives de change</b>				
76600000 GAINS DE CHANGE	1 014	1 130	- 116	- 10,3
<b>Total</b>	<b>1 014</b>	<b>1 130</b>	<b>- 116</b>	<b>- 10,3</b>

## DETAIL DU COMPTE DE RESULTAT

	31/10/2010	31/10/2009	Variation	
	Net	Net	Montant	%
<b>Produits financiers</b>	105 297	513 155	- 407 858	- 79,5
<b>CHARGES FINANCIERES</b>				
<b>Dotations aux amort., dépréciations et provisions</b>				
68651000 DOT PROV FINANCIERE CCT	180 754		180 754	
68662000 DOT PROV DEPRECIATION TITRES	1 074 145		1 074 145	
68663000 DAP DEPRECIATION		5 017	- 5 017	- 100,0
<b>Total</b>	<b>1 254 899</b>	<b>5 017</b>	<b>1 249 882</b>	<b>#####</b>
<b>Intérêts et charges assimilées</b>				
66117000 INT C/C GROUPE	10 120	37 717	- 27 597	- 73,2
66160000 INTERETS DES DECOUVERTS	11	33	- 21	- 65,5
66800000 INTERETS CAUTION	2 932	3 170	- 239	- 7,5
66810000 FAUX BILLETS	1 150	795	355	44,7
<b>Total</b>	<b>14 213</b>	<b>41 715</b>	<b>- 27 502</b>	<b>- 65,9</b>
<b>Différences négatives de change</b>				
66600000 PERTES DE CHANGE	31	127	- 96	- 75,4
<b>Total</b>	<b>31</b>	<b>127</b>	<b>- 96</b>	<b>- 75,4</b>
<b>Charges financières</b>	<b>1 269 143</b>	<b>46 859</b>	<b>1 222 284</b>	<b>2 608,4</b>
<b>RESULTAT FINANCIER</b>	<b>-1 163 846</b>	<b>466 297</b>	<b>-1 630 143</b>	<b>- 349,6</b>
<b>RESULTAT COURANT AVANT IMPOTS</b>	<b>43 236</b>	<b>1 134 333</b>	<b>-1 091 097</b>	<b>- 96,2</b>
<b>PRODUITS EXCEPTIONNELS</b>				
<b>Sur opérations de gestion</b>				
77188200 PRODUIT EXCEP ACHATS & CHARGES	1 003		1 003	
77188300 PRODUIT EXCEP IMPOTS & TAXES		7 761	- 7 761	- 100,0
77188400 PRODUIT EXCEP PERSONNEL	7 597		7 597	
77200000 PRODUIT EXCEP ANT/CHIFFRE AFFAI	855 382		855 382	
77222000 PRODUIT EXCEP ANT/ACHATS CHARGE		11 224	- 11 224	- 100,0
77230000 PRODUIT EXCEPTIONNEL ANT.	38 802	101 088	- 62 286	- 61,6
77240000 PRODUIT EXCEP ANT/ PERSONNEL		10 963	- 10 963	- 100,0
77880000 AUTRES PRODUITS EXCEPTIO.	52 760		52 760	
<b>Total</b>	<b>955 543</b>	<b>131 036</b>	<b>824 507</b>	<b>629,2</b>
<b>Sur opérations en capital</b>				
77520000 PROD CESSION IMMO CORPO		33 935	- 33 935	- 100,0
77713900 REPRISE SUBVENTION INVESTISST C	8 438	8 438		
<b>Total</b>	<b>8 438</b>	<b>42 373</b>	<b>- 33 935</b>	<b>- 80,1</b>
<b>Reprises sur dépr., prov. et transferts de charges</b>				
78750000 REP.PROV.RISQ.CH.EXCEPT.	142 672		142 672	
<b>Total</b>	<b>142 672</b>		<b>142 672</b>	
<b>Produits exceptionnels</b>	<b>1 106 653</b>	<b>173 409</b>	<b>933 244</b>	<b>538,2</b>
<b>CHARGES EXCEPTIONNELLES</b>				
<b>Sur opérations de gestion</b>				
67188200 CHARGES EXCEP ACHATS & CHARGES	47 210	20 403	26 807	131,4
67188400 CHARGES EXCEP PERSONNEL	100 800	26 132	74 668	285,7
67881000 DIFFERENCES DE CAISSE	2 276	1 792	484	27,0

## DETAIL DU COMPTE DE RESULTAT

		31/10/2010	31/10/2009	Variation	
		Net	Net	Montant	%
	<b>Total</b>	<b>150 286</b>	<b>48 327</b>	<b>101 959</b>	<b>211,0</b>
<b>Sur opérations en capital</b>					
67520000	VAL.NET.IMMOB.CPT.COR.CED		39 632	- 39 632	- 100,0
67881100	DIFFERENCES DE CAISSES	3 533	2 094	1 439	68,7
67881200	DIFF CAISSE MAS	3 433	4 171	- 738	- 17,7
67881300	DIFF CAISSE RESTAURANT/BAR	426	- 129	555	431,1
67881400	ERREUR CAISSES DIVERSES	116		116	
	<b>Total</b>	<b>7 508</b>	<b>45 768</b>	<b>- 38 260</b>	<b>- 83,6</b>
<b>Dotations aux amort., dépréciations et provisions</b>					
68710000	DOTATION AUX AMORTISSTS EXCEPTI	5 723	62 816	- 57 092	- 90,9
	<b>Total</b>	<b>5 723</b>	<b>62 816</b>	<b>- 57 092</b>	<b>- 90,9</b>
<b>Charges exceptionnelles</b>					
		163 517	156 911	6 606	4,2
<b>RESULTAT EXCEPTIONNEL</b>					
		943 136	16 498	926 638	5 616,6
<b>Participation des salariés aux résultats</b>					
69100000	PARTICIPATION SALARIES	81 324		81 324	
	<b>Total</b>	<b>81 324</b>		<b>81 324</b>	
<b>Impôts sur les bénéfices</b>					
69590000	CREDIT IMPOTS	- 24 611	- 18 472	- 6 139	- 33,2
69800001	IMPOT SOCIETE	636 418		636 418	
69810000	INTEGRATION FISCALE - CHARGES		151 171	- 151 171	- 100,0
	<b>Total</b>	<b>611 807</b>	<b>132 699</b>	<b>479 108</b>	<b>361,0</b>
<b>Total des produits</b>					
		32 339 610	30 649 370	1 690 240	5,5
<b>Total des charges</b>					
		32 046 369	29 631 238	2 415 132	8,2
<b>BENEFICE OU PERTE</b>					
		293 241	1 018 132	- 724 891	- 71,2

# IMPOT SUR LES SOCIÉTÉS

Timbre à date du service

Exercice ouvert le 01112009 et clos le 31102010

Régime simplifié d'imposition  
Régime réel normal   
Comptabilité super-simplifiée

Déclaration souscrite pour le résultat d'ensemble du groupe

Adresse du service où doit être déposée cette déclaration  
DGE IFU 4  
8 Rue COURTOIS  
93505 PANTIN Cedex

Adresse du déclarant (quand celle-ci est différente de l'adresse du destinataire) et / ou adresse du siège social si elle est différente du principal établissement :

## A IDENTIFICATION

SA STE DU CASINO MUNICIPAL AIX  
21, avenue de l'Europe

Identification du destinataire

13090 AIX EN PROVENCE

120 Insp.. IFU	634868 N° dossier	55162019800020 N° Siret
-------------------	----------------------	----------------------------

Préciser éventuellement l'ancienne adresse en cas de changement :

le téléphone :

## B ACTIVITE

Activités exercées (souligner l'activité principale) :  
Organisation de jeux de hasard e

Si vous avez changé d'activité, cochez la case

## C RÉCAPITULATION DES ÉLÉMENTS D'IMPOSITION (cf. page 4)

### 1 Résultat fiscal

Bénéfice imposable au taux de 33 1/3 %

1 909 253

Bénéfice imposable au taux de 15 %

0

Déficit (report de la ligne XO du 2058 A ou 372 du 2033 B)

0

### 2 Plus-values

Plus-values à long terme imposables au taux de 15 %

Résultat net de la concession de licences d'exploitation de brevets au taux de 15 % (ligne 17 du tableau n° 2059A ou 391 du 2033C) (sous déduction du montant imposé à 15 % du cadre 1)

Plus-values à long terme imposables au taux de 19 %

Autres plus-values imposables au taux de 19 %

Plus-values à long terme imposables au taux de 0 %

Plus-values exonérées art. 238 quinquies

0

### 3 Abattements et exonérations notamment en faveur des entreprises nouvelles ou implantées en zones d'entreprises ou zones franches (cocher la case selon le cas). Ces montants ne doivent pas être retranchés des résultats mentionnés en C-1 et C-2

Entreprises nouvelles art. 44 sexies

Jeunes entreprises innovantes

Zones franches urbaines

Zone franche Corse

Pôle de compétitivité

Entreprises nouvelles art. 44 septies

Zones franches d'activités art. 44 quaterdecies

Autres dispositifs

Zone de restructuration de la défense art. 44 terdecies

Sociétés d'investissements immobiliers cotées

Bénéfice ou déficit exonéré (indiquer + ou - selon le cas)

0

Plus-values exonérées relevant du taux de 15 %

## D IMPUTATIONS (cf. page 4)

Les crédits d'impôt indiqués aux 1 et 2 ci-dessous ne sont imputables que pour partie s'ils n'ont pas été comptabilisés par l'entreprise (66.66 %).

1. Au titre des revenus mobiliers de source française ou étrangère, ayant donné lieu à la délivrance d'un certificat de crédit d'impôt Impôt déjà versé au Trésor (Crédit d'impôt) indiqué sur les certificats joints au relevé de soldes d'impôt sur les sociétés ou afférent aux primes de remboursement

2. Au titre des revenus auxquels est attaché, en vertu d'une convention fiscale conclue avec un État étranger, un territoire ou une collectivité territoriale d'Outre-Mer, un crédit d'impôt représentatif de l'impôt de cet État, territoire ou collectivité. Total figurant en cartouche au cadre VII de l'imprimé n° 2066

### 3. Crédits d'impôts et imputations

Crédit d'impôt en faveur de la recherche

Crédit d'impôt en faveur de la formation des dirigeants

Crédit d'impôt famille

Réduction d'impôt en faveur du mécénat

20 100

Crédit d'impôt pour investissement en Corse

Crédit d'impôt en faveur de l'apprentissage

2 656

Autres imputations

1 855

## E CONTRIBUTION ANNUELLE SUR LES REVENUS LOCATIFS (cf. page 4)

recettes nettes soumises à la contribution 2,50 %

## E bis VALEUR AJOUTÉE DE L'ENTREPRISE

Report colonne B de la ligne OG du tableau 2059-E ou colonne B ligne 137 du 2033-E

Facilitez-vous l'impôt et faites vos démarches sur internet avec le site [www.impots.gouv.fr](http://www.impots.gouv.fr)

Nom, adresse, téléphone, télécopie :

E.C.P.

232 Avenue du Prado

- du comptable et/ou du conseil

13008 MARSEILLE

04.91.71.69.01.

n° d'agrément du CGA

Expertise Comptable du Prado  
44052200100013

E.C.P.

Visa et cachet du membre de l'Ordre des experts-comptables ou de l'association de gestion et de comptabilité \*\*

A AIX EN PROVENCE

le 30112010

Signature et qualité du déclarant

\* Préciser dans le cadre s'il fait ou non partie du personnel salarié de l'entreprise (S : Salarié, I : Indépendant).  
\*\* Lorsque la déclaration de résultat et la liasse fiscale d'un adhérent d'un centre de gestion agréé sont transmises via la procédure TDPC, la partie relative au visa doit comporter les informations suivantes : nom et n° SIRET du cabinet d'expertise-comptable ou de l'association de gestion et de comptabilité.

# IMPOT SUR LES SOCIÉTÉS

N° 2065 Bis  
(2010)

## ANNEXE A LA DECLARATION N° 2065

Formulaire obligatoire  
(article 723 du Code général des impôts)

Désignation de l'entreprise et Date de clôture de l'exercice  
(A ne remplir que sur les exemplaires "en continu")  
SA STE DU CASINO MUNICIPAL AIX  
31102010

### F RÉPARTITION DES PRODUITS DES ACTIONS ET PARTS SOCIALES, AINSI QUE DES REVENUS ASSIMILÉS DISTRIBUÉS (Voir renvois page 4)

1	Montant global brut des distributions correspondant aux intérêts, dividendes, revenus et autres produits des actions et parts sociales payables aux associés, actionnaires et porteurs de parts	Payées par la société elle-même (a)	1 350 000
		Payées par un établissement chargé du service des titres (b)	
2	Montant des distributions correspondant à des rémunérations ou avantages dont la société ne désigne pas le (les) bénéficiaire(s)	(c)	
3	Montant des prêts, avances ou acomptes consentis aux associés, actionnaires et porteurs de parts, soit directement, soit par personnes interposées	(d)	
4	Montant des distributions autres que celles visées en (a), (b), (c) et (d) ci-dessus (A préciser par nature sur les lignes e à h)	(e)	
		(f)	
		(g)	
		(h)	
5	Montant des revenus distribués éligibles à l'abattement de 40% prévu au 2e du 3 de l'article 158 du CGI	(i)	6 830
6	Montant des revenus distribués non éligibles à l'abattement de 40% prévu au 2e du 3 de l'article 158 du CGI	(j)	1 343 170
7	Montant des revenus répartis	total (a à h)	1 350 000

### G RÉMUNÉRATIONS NETTES VERSÉES AUX MEMBRES DE CERTAINES SOCIÉTÉS

Nom, prénoms, domicile et qualité (art. 48-3 à 6 ann. III au CGI) : - SARL - tous les associés ; - SCA - associés gérants ; - SNC ou SCS - associés en nom ou commandités ; - SEP et sté de copropriétaires de navires - associés, gérants ou coparticipants.	Pour les S.A.R.L.	Sommes versées au cours de la période retenue pour l'assiette de l'impôt sur les sociétés, à chaque associé, gérant ou non, désigné col. 1 à titre de traitements, émoluments, indemnités, remboursements forfaitaires de frais ou autres rémunérations de ses fonctions dans la société.									
	Nombre de parts sociales appartenant à chaque associé en toute propriété ou en usufruit	Année au cours de laquelle le versement a été effectué	Montant des sommes versées :					Indemnités forfaitaires	Remboursements		
			à titre de traitements émoluments et indemnités proprement dits	à titre de frais de représentation, de mission et de déplacement		à titre de frais professionnels autres que ceux visés dans les colonnes 5 et 6.					
1	2	3	4	Indemnités forfaitaires	Remboursements	Indemnités forfaitaires	Remboursements	5	6	7	8

Grand Group



ANNEXE A LA DÉCLARATION N° 2065

Désignation de l'entreprise et Date de clôture de l'exercice (A ne remplir que sur les exemplaires "en continu")  
SA STE DU CASINO MUNICIPAL AIX 31102010

H AFFECTATION DES VOITURES DE TOURISME			figurant à l'actif de l'entreprise ou dont celle-ci a assumé les frais d'entretien. Si ce cadre est insuffisant, joindre un état du même modèle.		
Voitures affectées aux dirigeants ou aux cadres			Voitures utilisées pour les besoins généraux de l'exploitation.		
Caractéristiques marque et puissance	Nom, qualité et adresse de la personne à laquelle la voiture est affectée	Propriétaire (P) ou non propriétaire (NP)	Caractéristiques marque et puissance	Service auquel la voiture est affectée	Propriétaire (P) ou non propriétaire (NP)
			VIANO	BESOIN GENERAUX	NP

I DIVERS NOM ET ADRESSE DU PROPRIETAIRE DU FONDS (en cas de gérance libre)

ADRESSES DES AUTRES ETABLISSEMENTS (Si ce cadre est insuffisant, joindre un état du même modèle)

J CADRE NE CONCERNANT QUE LES ENTREPRISES PLACÉES SOUS LE RÉGIME SIMPLIFIÉ D'IMPOSITION

REMUNERATIONS	Montant brut des salaires, abstraction faite des sommes comprises dans les DADS et versées aux apprentis sous contrat et aux handicapés, figurant sur la DADS 1 ou modèle 2460 de 2009, montant total des bases brutes fiscales inscrites dans la colonne 18 A. Ils doivent être majorés, le cas échéant, des indemnités exonérées de la taxe sur les salaires, telles notamment les sommes portées dans la colonne 20 C au titre de la contribution de l'employeur à l'acquisition des chèques-vacances par les salariés.	
	Rétrocessions d'honoraires, de commissions et de courtages	

K CE CADRE NE CONCERNE QUE LES ENTREPRISES PLACÉES SOUS LE RÉGIME SIMPLIFIÉ D'IMPOSITION MOINS-VALUES A LONG TERME (MVLT) (Voir les explications figurant page 10 sur la notice n° 2033-NOT, n° 2033-C, Cadre III)

	Taux de 15 % (art. 219 I a ter et a quater du CGI)
MVLT restant à reporter à l'ouverture de l'exercice	
MVLT imputée sur les PVLT de l'exercice	
MVLT réalisée au cours de l'exercice	
MVLT restant à reporter	

L RÉGIME FISCAL DES GROUPES DE SOCIÉTÉS

Les entreprises placées sous le régime des groupes de sociétés, doivent déposer cette déclaration en deux exemplaires. (Articles 223 A à U du C.G.I.)

- Date d'entrée dans le groupe de la société déclarante

- Résultat fiscal de cette société déterminé comme si elle n'était pas membre du groupe (report du résultat figurant sur le tableau n° 2058 A bis)

bénéfice ou déficit (indiquer + ou - selon le cas)	<input type="text" value="1 909 253"/>	plus ou moins-values à long terme imposables au taux de 15 %	<input type="text"/>
Plus ou moins-values à long terme afférentes à des cessions de titres de sociétés à prépondérance immobilière cotées et imposables aux taux de 19 %	<input type="text"/>	plus ou moins-values à long terme imposables au taux de 0 %	<input type="text"/>
Chiffre d'affaires TTC	<input type="text" value="29 820 587"/>		

Pour les sociétés filiales, désignation, adresse du lieu d'imposition et n° d'identification de la société mère.

DGE  
8 Rue COURTOIS  
93505 PANTIN Cedex

N° SIRET

Ceadit-Grain

Désignation de l'entreprise SA STE DU CASINO MUNICIPAL AIX  
 Adresse de l'entreprise 21, avenue de l'Europe 13090 AIX EN PROVENCE  
 Numéro SIRET\* 5 5 1 6 2 0 1 9 8 0 0 0 2 0  
 Durée de l'exercice exprimée en nombre de mois \* 1 2  
 Durée de l'exercice précédent \* 1 2  
 Néant  \*

				Exercice N clos le, 3 1 1 0 2 0 1 0	N-1 3 1 1 0 0 9			
		Brut 1	Amortissements, provisions 2	Net 3	Net 4			
Capital souscrit non appelé (I)		AA						
ACTIF IMMOBILISE *	IMMOBILISATIONS INCORPORELLES	Frais d'établissement *	AB	AC				
		Frais de développement *	CX	CQ				
		Concessions, brevets et droits similaires	AF	AG	354 071	351 743	2 328	2 191
		Fonds commercial (1)	AH	AI	91 212		91 212	91 212
		Autres immobilisations incorporelles	AJ	AK	32 781			
		Avances et acomptes sur immobilisations incorporelles	AL	AM				
		Terrains	AN	AO	788 929	405 114	383 815	430 283
	IMMOBILISATIONS CORPORELLES	Constructions	AP	AQ	27 502 932	11 837 348	15 665 584	16 976 771
		Installations techniques, matériel et outillage industriels	AR	AS	11 237 993	9 196 286	2 041 707	2 216 681
		Autres immobilisations corporelles	AT	AU	1 320 492	730 742	589 750	634 679
		Immobilisations en cours	AV	AW	50 903		50 903	6 980
		Avances et acomptes	AX	AY	44 432	44 432		
		Participations évaluées selon la méthode de mise en équivalence	CS	CT				
		Autres participations	CU	CV	2 028 957	1 074 145	954 812	2 028 957
	IMMOBILISATIONS FINANCIERES (2)	Créances rattachées à des participations	BB	BC				
		Autres titres immobilisés	BD	BE				
		Prêts	BF	BG	302 791	282 580	20 211	17 394
Autres immobilisations financières *		BH	BI	30 952	4 800	26 152	27 177	
<b>TOTAL (II)</b>		BJ	BK	43 786 444	23 959 970	19 826 474	22 432 325	
ACTIF CIRCULANT		STOCKS *	Matières premières, approvisionnements	BL	BM	135 925	135 925	152 689
			En cours de production de biens	BN	BO			
	En cours de production de services		BP	BQ				
	Produits intermédiaires et finis		BR	BS				
	Marchandises		BT	BU	3 866		3 866	5 325
	CRÉANCES	Avances et acomptes versés sur commandes	BV	BW	33 599		33 599	16 422
		Clients et comptes rattachés (3) *	BX	BY	465 487	63 172	402 315	381 443
		Autres créances (3)	BZ	CA	5 908 788	256 798	5 651 990	4 626 989
		Capital souscrit et appelé, non versé	CB	CC				
		Valeurs mobilières de placement (dont actions propres .....)	CD	CE				
DIVERS	Disponibilités	CF	CG	5 152 874		5 152 874	3 860 575	
	Charges constatées d'avance (3) *	CH	CI	629 257		629 257	715 914	
	<b>TOTAL (III)</b>	CJ	CK	12 329 797	319 971	12 009 826	9 759 358	
	Comptes de régularisation	Frais d'émission d'emprunt à étaler (IV)	CW					
Primes de remboursement des obligations (V)		CM						
Ecart de conversion actif * (VI)		CN						
<b>TOTAL GÉNÉRAL (I à VI)</b>		CO	IA	56 116 241	24 279 941	31 836 300	32 191 682	
Revois : (1) Dont droit au bail :				CP	19 741	(3) Part à plus d'un an : CR	468 518	
Clause de réserve de propriété : *	Immobilisations :			Stocks :		Créances :		

\*Des explications concernant cette rubrique sont données dans la notice n°2032

Désignation de l'entreprise : SA STE DU CASINO MUNICIPAL AIX		Néant		
		Exercice N	Exercice N - 1	
CAPITAUX PROPRES	Capital social ou individuel (1)* (Dont versé : .....1.770.695.....)	DA	2 160 000	2 160 000
	Primes d'émission, de fusion, d'apport, ...	DB	1 406 066	1 406 066
	Écarts de réévaluation (2)* (dont écart d'équivalence EK)	DC	40 530	40 530
	Réserve légale (3)	DD	216 000	216 000
	Réserves statutaires ou contractuelles	DE	274 514	274 514
	Réserves réglementées (3)* ( Dont réserve spéciale des provisions pour fluctuation des cours B1 )	DF		
	Autres réserves ( Dont réserve relative à l'achat d'oeuvres originales d'artistes vivants* EJ )	DG	523 634	523 634
	Report à nouveau	DH	14 758 595	15 090 462
	RÉSULTAT DE L'EXERCICE (bénéfice ou perte)	DI	293 241	1 018 132
	Subventions d'investissement	DJ	49 112	57 550
	Provisions réglementées *	DK		
		TOTAL (I)	DL	19 721 693
Autres fonds propres	Produit des émissions de titres participatifs	DM		
	Avances conditionnées	DN		
	TOTAL (II)	DO	0	0
Provisions pour risques et charges	Provisions pour risques	DP	252 218	290 787
	Provisions pour charges	DQ	64 639	176 937
	TOTAL (III)	DR	316 857	467 724
DETTES (4)	Emprunts obligataires convertibles	DS		
	Autres emprunts obligataires	DT		
	Emprunts et dettes auprès des établissements de crédit (5)	DU		16 416
	Emprunts et dettes financières divers (Dont emprunts participatifs EI)	DV	1 481 964	559 786
	Avances et acomptes reçus sur commandes en cours	DW	352 515	303 212
	Dettes fournisseurs et comptes rattachés	DX	1 116 132	1 239 326
	Dettes fiscales et sociales	DY	5 395 869	4 765 768
	Dettes sur immobilisations et comptes rattachés	DZ	112 582	72 591
Autres dettes	EA	3 307 523	3 959 793	
Compte régul.	Produits constatés d'avance (4)	EB	31 167	20 176
	TOTAL (IV)	EC	11 797 750	10 937 069
	Écarts de conversion passif * (V)	ED		
	TOTAL GÉNÉRAL (I à V)	EE	31 836 300	32 191 682
RENOIS	(1) Écart de réévaluation incorporé au capital	IB	389 305	389 305
	(2) Dont { Réserve spéciale de réévaluation (1959) Écart de réévaluation libre Réserve de réévaluation (1976)	IC	40 530	40 530
		ID		
		IE		
	(3) Dont réserve spéciale des plus-values à long terme *	EF		
(4) Dettes et produits constatés d'avance à moins d'un an	EG	11 445 236	10 633 857	
(5) Dont concours bancaires courants, et soldes créditeurs de banques et CCP	EH		15 390	

\* Des explications concernant cette rubrique sont données dans la notice n°2032

Désignation de l'entreprise : SA STE DU CASINO MUNICIPAL AIX		Exercice N		Total	Exercice (N-1)			
		France	Exportations et livraisons intracommunautaires					
PRODUITS D'EXPLOITATION	Ventes de marchandises *	FA	412	FB	FC	412	826	
	Production vendue { biens * services * }	FD		FE	FF			
		FG	29 253 694	FH	FI	29 253 694	28 229 504	
	Chiffre d'affaires nets*	FJ	29 254 106	FK	0	FL	29 254 106	28 230 330
	Production stockée *				FM			
	Production immobilisée *				FN			
	Subventions d'exploitation				FO	70 789	26 115	
	Reprises sur amortissements et provisions, transferts de charges * (9)				FP	1 798 582	1 702 453	
	Autres produits (1) (11)				FQ	4 184	3 908	
	Total des produits d'exploitation (2) (I)					FR	31 127 661	29 962 806
CHARGES D'EXPLOITATION	Achats de marchandises (y compris droits de douane) *				FS	(718)	(685)	
	Variation de stock (marchandises) *				FT	1 459	891	
	Achats de matières premières et autres approvisionnements (y compris droits de douane) *				FU	1 778 905	1 695 110	
	Variation de stock (matières premières et approvisionnements) *				FV	16 764	(7 498)	
	Autres achats et charges externes (3) (6 bis) *				FW	7 140 057	6 226 269	
	Impôts, taxes et versements assimilés *				FX	1 538 490	1 657 511	
	Salaires et traitements *				FY	9 695 672	9 661 123	
	Charges sociales (10)				FZ	3 892 005	3 812 185	
	DOTATIONS D'EXPLOITATION	Sur immobilisations { - dotations aux amortissements * - dotations aux provisions				GA	2 237 894	2 332 345
						GB		
		Sur actif circulant : dotations aux provisions *				GC	36 788	7 965
		Pour risques et charges : dotations aux provisions				GD	227 482	241 282
	Autres charges (12)				GE	3 355 781	3 668 271	
	Total des charges d'exploitation (4) (II)					GF	29 920 578	29 294 769
1 - RÉSULTAT D'EXPLOITATION ( I - II)					GG	1 207 082	668 037	
opérations en commun	Bénéfice attribué ou perte transférée *		(III)		GH			
	Perte supportée ou bénéfice transféré *		(IV)		GI			
PRODUITS FINANCIERS	Produits financiers de participations (5)				GJ		399 832	
	Produits des autres valeurs mobilières et créances de l'actif immobilisé (5)				GK	842	853	
	Autres intérêts et produits assimilés (5)				GL	103 441	111 340	
	Reprises sur provisions et transferts de charges				GM			
	Différences positives de change				GN	1 014	1 130	
	Produits nets sur cessions de valeurs mobilières de placement				GO			
Total des produits financiers (V)					GP	105 297	513 155	
CHARGES FINANCIÈRES	Dotations financières aux amortissements et provisions *				GQ	1 254 899	5 017	
	Intérêts et charges assimilées (6)				GR	14 213	41 715	
	Différences négatives de change				GS	31	127	
	Charges nettes sur cessions de valeurs mobilières de placement				GT			
Total des charges financières (VI)					GU	1 269 143	46 859	
2 - RÉSULTAT FINANCIER (V - VI)					GV	(1 163 846)	466 297	
3 - RÉSULTAT COURANT AVANT IMPÔTS ( I - II + III - IV + V - VI)					GW	43 236	1 134 333	

Désignation de l'entreprise : SA STE DU CASINO MUNICIPAL AIX		Néant <input type="checkbox"/>		
		Exercice N	Exercice N - 1	
PRODUITS EXCEPTIONNELS	Produits exceptionnels sur opérations de gestion	HA 955 543	131 036	
	Produits exceptionnels sur opérations en capital *	HB 8 438	42 373	
	Reprises sur provisions et transferts de charges	HC 142 672		
	<b>Total des produits exceptionnels (7)(VII)</b>	HD 1 106 653	173 409	
CHARGES EXCEPTIONNELLES	Charges exceptionnelles sur opérations de gestion (6 bis)	HE 150 286	48 327	
	Charges exceptionnelles sur opérations en capital *	HF 7 508	45 768	
	Dotations exceptionnelles aux amortissements et provisions	HG 5 723	62 816	
	<b>Total des charges exceptionnelles (7) (VIII)</b>	HE 163 517	156 911	
<b>4 - RÉSULTAT EXCEPTIONNEL (VII - VIII)</b>		HI 943 136	16 498	
Participation des salariés aux résultats de l'entreprise (IX)		HJ 81 324		
Impôts sur les bénéfices * (X)		HK 611 807	132 699	
<b>TOTAL DES PRODUITS (I + III + V + VII)</b>		HL 32 339 610	30 649 370	
<b>TOTAL DES CHARGES (II + IV + VI + VIII + IX + X)</b>		HM 32 046 369	29 631 238	
<b>5 - BÉNÉFICE OU PERTE (Total des produits - total des charges)</b>		HN 293 241	1 018 132	
RENVOIS	(1) Dont produits nets partiels sur opérations à long terme	HO		
	(2) Dont {	Produits de locations immobilières	HY	
		Produits d'exploitation afférents à des exercices antérieurs (à détailler au (8) ci-dessous)	IG	
	(3) Dont {	- Crédit-bail mobilier *	HP 10 563	10 563
		- Crédit-bail immobilier	HQ	
	(4) Dont charges d'exploitation afférentes à des exercices antérieurs (à détailler au (8) ci-dessous)	IH		
	(5) Dont produits concernant les entreprises liées	IJ 32 563	457 802	
	(6) Dont intérêts concernant les entreprises liées	IK 10 120	37 717	
	(6 bis) Dont dons faits aux organismes d'intérêt général (art. 238 bis du C.G.I.)	HX		
	(9) Dont transferts de charges	A1 1 511 908	1 523 599	
	(10) Dont cotisations personnelles de l'exploitant (13)	A2		
	(11) Dont redevances pour concessions de brevets, de licences (produits)	A3		
	(12) Dont redevances pour concessions de brevets, de licences (charges)	A4 981 685	913 029	
(13) Dont primes et cotisations complémentaires personnelles : facultatives A6 obligatoires A9				
(7) Détail des produits et charges exceptionnels (Si le nombre de lignes est insuffisant, reproduire le cadre (7) et le joindre en annexe) :	Exercice N			
	Charges exceptionnelles	Produits exceptionnels		
Voir détail ci-joint				
(8) Détail des produits et charges sur exercices antérieurs :	Exercice N			
	Charges antérieures	Produits antérieurs		

Désignation de l'entreprise : SA STE DU CASINO MUNICIPAL AIX

suite

(7) Détail des produits et charges exceptionnels (suite)	Exercice N	
	Charges exceptionnelles	Produits exceptionnels
Impact séparation des barèmes		855 382
Reprise provision pour risques et charges exceptionnels		142 672
Litiges prud'hommaux	100 800	
Régularisation sur gains interdits		52 760
Régularisation diverses	47 210	8 600
Régularisation TVA / immobilisations		26 687
Régularisation TVA / offerts		12 115
Différences de caisses	9 784	
Reprise subvention d'investissements		8 438
Amortissements excédentaire sur mises au rebut	5 723	

Cayrol Group

\* Des explications concernant cette rubrique sont données dans la notice n°2032

Désignation de l'entreprise :		SA STE DU CASINO MUNICIPAL AIX						Néant	
CADRE A	IMMOBILISATIONS	Valeur brute des immobilisations au début de l'exercice		Augmentations					
		1		Consécutives à une réévaluation pratiquée au cours de l'exercice ou résultant d'une mise en équivalence		Acquisitions, créations, apports et virements de poste à poste			
INCORP.	Frais d'établissement et de développement	TOTAL I	CZ	D8	D9				
	Autres postes d'immobilisations incorporelles	TOTAL II	KD	472 926	KE	KF 5 137			
CORP.	Terrains		KG	788 929	KH	KI			
	Constructions	Sur sol propre [ Dont composants L9 ]	KJ	9 825	KK	KL			
		Sur sol d'autrui [ Dont composants M1 ]	KM	21 232 245	KN	KO 24 209			
	Installations générales, agencements et aménagements des constructions*	[ Dont composants M2 ]	KP	6 232 454	KQ	KR 4 199			
	Installations techniques, matériel et outillage industriels	[ Dont composants M3 ]	KS	10 777 824	KT	KU 568 785			
	Autres immobilisations corporelles	Installations générales, agencements, aménagements divers*		KV	613 688	KW	KX 84 490		
		Matériel de transport*		KY	9 680	KZ	LA		
		Matériel de bureau et mobilier informatique		LB	688 795	LC	LD 24 974		
		Emballages récupérables et divers*		LE		LF	LG		
	Immobilisations corporelles en cours		LH	6 980	LI	LJ 50 903			
	Avances et acomptes		LK	44 432	LL	LM			
	TOTAL III		LN	40 404 850	LO	0	LP	757 562	
	FINANCIERES	Participations évaluées par mise en équivalence		8G		8M	8T		
		Autres participations		8U	2 028 957	8V	8W		
		Autres titres immobilisés		1P		1R	1S		
Prêts et autres immobilisations financières			1T	331 951	1U	1V 26 175			
TOTAL IV			LQ	2 360 908	LR	0	LS	26 175	
TOTAL GÉNÉRAL (I + II + III + IV)			ØG	43 238 684	ØH	0	ØJ	788 874	
CADRE B	IMMOBILISATIONS	Diminutions		Valeur brute des immobilisations à la fin de l'exercice	Réévaluation légale *ou évaluation par mise en équivalence				
		par virement de poste à poste			Valeur d'origine des immobilisations en fin d'exercice				
INCORP.	Frais d'établissement et de développement	TOTAL I	IN	1		D7			
	Autres postes d'immobilisations incorporelles	TOTAL II	IO	2		LW 478 063			
CORP.	Terrains		IP	LX	LY	788 929	LZ		
	Constructions	Sur sol propre	IQ	MA	MB	9 825	MC		
		Sur sol d'autrui	IR	MD	ME	21 256 454	MF		
	Installations techniques, matériel et outillage industriels	Inst. gales, agencets et am. des constructions	IS	MG	MH	6 236 653	MI		
		Autres immobilisations corporelles		MJ	MK	11 237 993	ML		
	Autres immobilisations corporelles	Inst. gales, agencets, aménagements divers	IU	MM	MN	698 178	MO		
		Matériel de transport	IV	MP	MQ	9 680	MR		
		Matériel de bureau et mobilier informatique	IW	MS	MT	612 635	MU		
		Emballages récupérables et divers*	IX	MV	MW		MX		
	Immobilisations corporelles en cours		MY	MZ	NA	50 903	NB		
	Avances et acomptes		NC	ND	NE	44 432	NF		
	TOTAL III	IY	52 580	NG	NH	40 945 682	NI	0	
	FINANCIERES	Participations évaluées par mise en équivalence		IZ	ØU	M7	ØW		
		Autres participations		IØ	ØX	ØY	2 028 957	ØZ	
		Autres titres immobilisés		I1	2B	2C	2D		
Prêts et autres immobilisations financières			I2	2E	2F	333 742	2G		
TOTAL IV		I3	0	NJ	NK	2 362 699	2H	0	
TOTAL GÉNÉRAL (I + II + III + IV)		I4	52 580	ØK	ØL	43 786 444	ØM	0	

(Ne pas reporter le montant des centimes)\*  
 Legid Group

Formulaire obligatoire (article 53 A du Code général des impôts)

Désignation de l'entreprise : SA STE DU CASINO MUNICIPAL AIX Néant  \*

IMMOBILISATIONS AMORTISSABLES		Montant des amortissements au début de l'exercice		Augmentations : dotations de l'exercice		Diminutions : amortissements afférents aux éléments sortis de l'actif et reprises		Montant des amortissements à la fin de l'exercice	
Frais d'établissement et de développement <b>TOTAL I</b>		CY		EL		EM		EN	
Autres immobilisations incorporelles <b>TOTAL II</b>		PE	379 523	PF	5 000	PG		PH	384 524
Terrains		PI	358 646	PJ	46 468	PK		PL	405 114
Constructions	Sur sol propre	PM	9 825	PN		PO		PQ	9 825
	Sur sol d'autrui	PR	7 267 817	PS	890 895	PT		PU	8 158 712
	Inst. générales, agencements et aménagements des constructions	PV	3 220 110	PW	448 701	PX		PY	3 668 811
Installations techniques, matériel et outillage industriels		PZ	8 561 143	QA	743 759	QB	108 616	QC	9 196 286
Autres immobilisations corporelles	Inst. générales, agencements, aménagements divers	QD	177 790	QE	68 346	QF		QG	246 136
	Matériel de transport	QH	9 680	QI		QJ		QK	9 680
	Matériel de bureau et informatique, mobilier	QL	490 013	QM	40 448	QN	55 535	QO	474 927
	Emballages récupérables et divers	QP		QR		QS		QT	
<b>TOTAL III</b>		QU	20 095 024	QV	2 238 617	QW	164 151	QX	22 169 490
<b>TOTAL GÉNÉRAL (I + II + III)</b>		ØN	20 474 548	ØP	2 243 617	ØQ	164 151	ØR	22 554 014

**CADRE B VENTILATION DES MOUVEMENTS AFFECTANT LA PROVISION POUR AMORTISSEMENTS DÉROGATOIRES**

Immobilisations amortissables	DOTATIONS						REPRISES			Mouvements nets des amortissements à la fin de l'exercice
	Colonne 1 Différentiel de durée et autres	Colonne 2 Mode dégressif	Colonne 3 Amortissement fiscal exceptionnel	Colonne 4 Différentiel de durée et autres	Colonne 5 Mode dégressif	Colonne 6 Amortissement fiscal exceptionnel				
Frais établissements <b>TOTAL I</b>	M9	N1	N2	N3	N4	N5	N6			
Autres Immo. incorporelles <b>TOTAL II</b>	N7	N8	P6	P7	P8	P9	Q1			
Terrains	Q2	Q3	Q4	Q5	Q6	Q7	Q8			
Constructions	Sur sol propre	R1	R2	R3	R4	R5	R6			
	Sur sol d'autrui	R7	R8	R9	S1	S2	S3	S4		
Inst. techniques mat. et outillage	S5	S6	S7	S8	S9	T1	T2			
Autres immobilisations corporelles	Inst. gales, agenc. am. divers	T3	T4	T5	T6	T7	T8	T9		
	Matériel de transport	U1	U2	U3	U4	U5	U6	U7		
	Mat. bureau et inform., mobilier	U8	U9	V1	V2	V3	V4	V5		
Emballages récup. et divers	V6	V7	V8	V9	W1	W2	W3			
<b>TOTAL III</b>	W4	W5	W6	W7	W8	W9	X1			
Frais d'acquisition de titres de participation <b>Total IV</b>	X2	X3	X4	X5	X6	X7	X8			
<b>Total général (I+II+III+IV)</b>	NL			NM			N0			
<b>Total général non ventilé (NI+NIQ+NR)</b>	NP	NQ	NR	NS	NT	NU	NV			
<b>Total général non ventilé (NW - NY)</b>	NW	0	Total général non ventilé (NS + NT + NU)	NY	0	Total général non ventilé (NW - NY)	NZ	0		

**CADRE C MOUVEMENTS DE L'EXERCICE AFFECTANT LES CHARGES RÉPARTIES SUR PLUSIEURS EXERCICES \***

	Montant net au début de l'exercice	Augmentations	Dotations de l'exercice aux amortissements	Montant net à la fin de l'exercice
Frais d'émission d'emprunt à étaler			Z9	Z8
Primes de remboursement des obligations			SP	SR

\* Des explications concernant cette rubrique sont données dans la notice n°2032

Legid Group



Désignation de l'entreprise : SA STE DU CASINO MUNICIPAL AIX

Néant  \*

Nature des provisions		Montant au début de l'exercice 1	AUGMENTATIONS : Dotations de l'exercice 2	DIMINUTIONS : Reprises de l'exercice 3	Montant à la fin de l'exercice 4				
Provisions réglementées	Provisions pour reconstitution des gisements miniers et pétroliers	3T	TA	TB	TC				
	Provisions pour investissement (art. 237 bis A-II)	3U	TD	TE	TF				
	Provisions pour hausse des prix (1) *	3V	TG	TH	TI				
	Amortissements dérogatoires	3X	TM	TN	TO				
	Dont majorations exceptionnelles de 30 %	D3	D4	D5	D6				
	Provisions fiscales pour implantations à l'étranger constituées avant le 1.1.1992 *	IA	IB	IC	ID				
	Provisions fiscales pour implantations à l'étranger constituées après le 1.1.1992 *	IE	IF	IG	IH				
	Provisions pour prêts d'installation (art. 39 quinquies H du CG)	IJ	IK	IL	IM				
	Autres provisions réglementées (1)	3Y	TP	TQ	TR				
	<b>TOTAL I</b>	3Z	0	TS	0	TT	0	TU	0
Provisions pour risques et charges	Provisions pour litiges	4A	4B	4C	4D				
	Provisions pour garanties données aux clients	4E	4F	4G	4H				
	Provisions pour pertes sur marchés à terme	4J	4K	4L	4M				
	Provisions pour amendes et pénalités	4N	4P	4R	4S				
	Provisions pour pertes de change	4T	4U	4V	4W				
	Provisions pour pensions et obligations similaires	4X	4Y	4Z	5A				
	Provisions pour impôts (1)	5B	5C	5D	5E				
	Provisions pour renouvellement des immobilisations *	5F	5H	5J	5K				
	Provisions pour gros entretien et grandes révisions	EO	EP	EQ	ER				
	Provisions pour charges sociales et fiscales sur congés à payer *	5R	5S	5T	5U				
	Autres provisions pour risques et charges (1)	5V	467 724	5W	227 482	5X	378 349	5Y	316 857
<b>TOTAL II</b>	5Z	467 724	TV	227 482	TW	378 349	TX	316 857	
Provisions pour dépréciation	Sur immobilisations - incorporelles - corporelles - titres mis en équivalence - titres de participation - autres immobilisations financières(1)*	6A	6B	6C	6D				
		6E	44 432	6F	6G	6H	44 432		
		Ø2	Ø3	Ø4	Ø5				
		9U	9V	1 074 145	9W	9X	1 074 145		
	Ø6	287 380	Ø7	Ø8	Ø9	287 380			
	Sur stocks et en cours	6N	6P	6R	6S				
	Sur comptes clients	6T	77 381	6U	36 788	6V	50 997	6W	63 172
	Autres provisions pour dépréciation(1)*	6X	76 225	6Y	180 574	6Z	7A	256 798	
	<b>TOTAL III</b>	7B	485 417	TY	1 291 507	TZ	50 997	UA	1 725 927
	<b>TOTAL GENERAL (I + II + III)</b>	7C	953 141	UB	1 518 989	UC	429 346	UD	2 042 784
Dont dotations et reprises	- d'exploitation	UE	264 270	UF	286 674				
	- financières	UG	1 254 899	UH					
	- exceptionnelles	UJ		UK	142 672				
Tires mis en équivalence : montant de la dépréciation à la clôture de l'exercice calculé selon les règles prévues à l'article 39-1-5e du C.G.I.					10				

(1) à détailler sur feuille séparée selon l'année de constitution de la provision ou selon l'objet de la provision.

NOTA : les charges à payer ne doivent pas être mentionnées sur ce tableau mais être ventilées sur l'état détaillé des charges à payer dont la production est prévue par l'article 38 II de l'annexe III au C.G.I.

**FONDS COMMERCIAL**

(Articles R. 123-195 et R. 123-196 du code de commerce)

Eléments constitutifs du fonds commercial	Montant des éléments				Montant des dépréciations
	Achetés	Réévalués	Reçus en apport	Global	
Eléments reçus en apport			91 212	91 212	
Total			91 212	91 212	

**PRODUITS A RECEVOIR**

(Articles R. 123-195 et R. 123-196 du code de commerce)

Produits à recevoir inclus dans les postes suivants du bilan	31/10/2010	31/10/2009
Créances rattachées à des participations		
Autres titres immobilisés		
Prêts		
Autres immobilisations financières		
Créances clients et comptes rattachés	47 427	53 652
Autres créances	3 004 942	3 340 572
Valeurs mobilières de placement		
Disponibilités		973
Total	3 052 369	3 395 197

## DETAIL DES PRODUITS A RECEVOIR

		31/10/2010	31/10/2009
<b>Créances clients et comptes rattachés</b>			
41810000	CLIENT FACTURE A ETABLIR		
41819000	CLIENTS GROUPE FAC A ETABLIR	47 427	52 718
<b>Total</b>		<b>47 427</b>	<b>53 688</b>
<b>Autres créances</b>			
40981500	FRN CENTRALISE RRR A OBTENIR		
40982100	FRN AVOIR A RECEVOIR CENTRALISE	32 263	20 478
43870000	ORGANISMES SOCIAUX PDT A RECEVO	19 111	
43870030	FONGECIF A RECEVOIR	2 645	4 102
43870100	IJSS A RECEVOIR		2 342
43870200	IJ PREVOYANCE A RECEVOIR	5 995	2 088
44870000	ETAT.PRODUIT A RECEVOIR	9 947	8 488
46875000	REMBT A REC ASSURANCE	2 926 539	3 301 478
<b>Total</b>		<b>8 443</b>	<b>1 602</b>
<b>Disponibilités</b>			
51870000	BANQUE INT.COURUS A REC.	3 004 942	3 340 572
<b>Total</b>			<b>973</b>
<b>TOTAL GENERAL</b>		<b>3 052 369</b>	<b>3 395 197</b>

## CHARGES A PAYER

(Articles R. 123-195 et R. 123-196 du code de commerce)

Charges à payer incluses dans les postes suivants du bilan		31/10/2010	31/10/2009
Emprunts obligataires convertibles			
Autres emprunts obligataires			
Emprunts et dettes auprès des établissements de crédit			1 026
Emprunts et dettes financières divers			
Dettes fournisseurs et comptes rattachés		210 403	225 000
Dettes fiscales et sociales		1 425 757	1 528 557
Dettes sur immobilisations et comptes rattachés			7 204
Autres dettes :		2 686 351	3 520 032
<b>Total</b>		<b>4 322 512</b>	<b>5 281 819</b>

## DETAIL DES CHARGES A PAYER

		31/10/2010	31/10/2009
<b>Emprunts et dettes auprès des établissements de crédit</b>			
51860000	BANQUE INTERETS COURUS A PAYER		1 026
	<b>Total</b>		<b>1 026</b>
<b>Dettes fournisseurs et comptes rattachés</b>			
40810000	FOURNIS.FACT.NON PARV.	210 403	223 672
40819000	FACT NON PARVENUE GROUPE		1 328
	<b>Total</b>	<b>210 403</b>	<b>225 000</b>
<b>Dettes fiscales et sociales</b>			
42820000	PERSONNEL PROV CP	597 708	584 884
42820200	PROVISION REC/RTT	109 320	92 305
42820300	PERSONNEL PROVISION HEURES NUIT		9 677
42840000	PERSONNEL.PROV.PARTICIP.	81 324	
43820000	CHARGES SOCX./ C.P.	221 255	216 408
43820200	CHARGES SOCIALES REC RTT	40 585	34 153
43820300	CHARGES SOCIALES HEURES NUIT		4 824
43861000	MEDECINE DU TRAVAIL	8 427	8 102
43862000	ORGANIC	37 573	36 152
44820000	CHARGES FISCALES SUR CONGES PAY	59 707	58 488
44820200	CHARGES FISCALES SUR REC/RTT	10 847	9 230
44820300	CHARGES FISCALES SUR HRES DE NU	956	968
44860001	ETAT TAXE PROFESSIONNELLE	- 27 014	181 812
44860002	TAXE SUR VEHICULES	250	3 250
44862000	TAXE HANDICAPES	36 121	41 344
44863000	FORMATION CONTINUE	112 441	113 245
44864000	EFFORT CONSTRUCTION	75 811	74 797
44865000	TAXE D'APPRENTISSAGE	59 733	58 213
44868000	ETAT AUTRES TAXES A PAYER	715	705
	<b>Total</b>	<b>1 425 757</b>	<b>1 528 557</b>
<b>Dettes sur immobilisations et comptes rattachés</b>			
40849000	FRS GROUPE IMMO FACT A RECEVOIR		7 204
	<b>Total</b>		<b>7 204</b>
<b>Autres dettes</b>			
46860000	DIVERS CHARGES A PAYER	2 686 351	3 520 032
	<b>Total</b>	<b>2 686 351</b>	<b>3 520 032</b>
<b>TOTAL GENERAL</b>		<b>4 322 512</b>	<b>5 281 819</b>

**PRODUITS ET CHARGES CONSTATES D'AVANCE**

(Articles R. 123-195 et R. 123-196 du code de commerce)

Produits constatés d'avance	31/10/2010	31/10/2009
Produits d'exploitation	31 167	20 176
Produits financiers		
Produits exceptionnels		
<b>Total</b>	<b>31 167</b>	<b>20 176</b>

Charges constatées d'avance	31/10/2010	31/10/2009
Charges d'exploitation	629 257	715 914
Charges financières		
Charges exceptionnelles		
<b>Total</b>	<b>629 257</b>	<b>715 914</b>

**DETAIL DES PRODUITS CONSTATES D'AVANCE**

	31/10/2010	31/10/2009
48700000 PRODTS CONSTAT.D'AVANCE	31 167	20 176
<b>TOTAL GENERAL</b>	<b>31 167</b>	<b>20 176</b>

**DETAIL DES CHARGES CONSTATEES D'AVANCE**

	31/10/2010	31/10/2009
48600000 CHARGES CONSTAT.D'AVANCE	629 257	715 914
<b>TOTAL GENERAL</b>	<b>629 257</b>	<b>715 914</b>

**COMPOSITION DU CAPITAL SOCIAL**

(Articles R. 123-195 et R. 123-196 du code de commerce)

Différentes catégories de titres	Valeur nominale		Nombre de titres			
	Au début de l'exercice	En fin d'exercice	Au début de l'exercice	Créés pendant l'exercice	Remboursés pendant exerci	En fin d'exercice
ACTIONS	16,00000	16,00000	135 000			135 000

CADRE A		ÉTAT DES CRÉANCES		Montant brut 1	A 1 an au plus 2	A plus d'un an 3	
DE L'ACTIF IMMOBILISÉ	Créances rattachées à des participations		UL		UM	UN	
	Prêts (1) (2)		UP	302 791	UR	US	
	Autres immobilisations financières		UT	30 952	UV	UW	
DE L'ACTIF CIRCULANT	Clients douteux ou litigieux		VA	131 898	131 898		
	Autres créances clients		UX	333 590	333 590		
	Créance représentative de titres prêtés ou remis en garantie* ( Provision pour dépréciation antérieurement constituée* UO )		ZI				
	Personnel et comptes rattachés		UY	6 391	6 391		
	Sécurité sociale et autres organismes sociaux		UZ	18 587	18 587		
	État et autres collectivités publiques	Impôts sur les bénéfices		VM			
		Taxe sur la valeur ajoutée		VB	80 724	80 724	
		Autres impôts, taxes et versements assimilés		VN	2 926 539	2 926 539	
		Divers		VP			
	Groupe et associés (2)		VC	2 546 335	2 546 335		
	Débiteurs divers (dont créances relatives à des opérations de pension de titres)		VR	330 212	330 212		
	Charges constatées d'avance		VS	629 257	160 739	468 518	
TOTAUX			VT	7 337 275	VU	VV	
RENVIS	(1)	Montant des - Prêts accordés en cours d'exercice	VD	25 700			
		- Remboursements obtenus en cours d'exercice	VE	22 883			
	(2)	Prêts et avances consentis aux associés (personnes physiques)	VF				
CADRE B		ÉTAT DES DETTES		Montant brut 1	A 1 an au plus 2	A plus d'1 an et 5 ans au plus 3	A plus de 5 ans 4
Emprunts obligataires convertibles (1)		7Y					
Autres emprunts obligataires (1)		7Z					
Emprunts et dettes auprès des établissements de crédit (1)	à 1 an maximum à l'origine	VG					
	à plus d'1 an à l'origine	VH					
Emprunts et dettes financières divers (1) (2)		8A					
Fournisseurs et comptes rattachés		8B	1 116 132	1 116 132			
Personnel et comptes rattachés		8C	790 463	790 463			
Sécurité sociale et autres organismes sociaux		8D	796 423	796 423			
État et autres collectivités publiques	Impôts sur les bénéfices		8E				
	Taxe sur la valeur ajoutée		VW	10 739	10 739		
	Obligations cautionnées		VX				
	Autres impôts, taxes et assimilés		VQ	3 798 243	3 798 243		
Dettes sur immobilisations et comptes rattachés		8J	112 582	112 582			
Groupe et associés (2)		VI	1 481 964	1 481 964			
Autres dettes (dont dettes relatives à des opérations de pension de titres)		8K	3 307 523	3 307 523			
Dette représentative de titres empruntés ou remis en garantie *		ZZ					
Produits constatés d'avance		8L	31 167	31 167			
TOTAUX			VY	11 445 236	VZ	0	0
RENVIS	(1)	Emprunts souscrits en cours d'exercice	VJ		(2)	Montant des divers emprunts et dettes contractés auprès des associés personnes physiques	VL
		Emprunts remboursés en cours d'exercice	VK				

Désignation de l'entreprise : SA STE DU CASINO MUNICIPAL AIX		Néant <input type="checkbox"/> *		Exercice N, clos le : 3 1 1 0 2 0 1 0	
<b>I. RÉINTÉGRATIONS</b>				BÉNÉFICE COMPTABLE DE L'EXERCICE	
Charges non admises en déduction du résultat fiscal	Rémunération du travail (entreprises à l'IR) { de l'exploitant ou des associés de son conjoint } moins part déductible * à réintégrer :		WA	293 241	
	Avantages personnels non déductibles * (sauf amortissements à porter ligne ci-dessous)		WB		
	Amortissements excédentaires (art. 39-4 du C.G.I.) et autres amortissements non déductibles		WC		
	Autres charges et dépenses somptuaires visées à l'art. 39-4 du C.G.I. *		WD		
	Taxe sur les voitures particulières des sociétés (entreprises à l'IS)		WE	7 805	
	Provisions et charges à payer non déductibles (cf. tableau 2058-B, cadre III) *		WF		
	Amendes et pénalités (nature : .....)		WG	3 000	
	Impôt sur les sociétés (cf. page 9 de la notice 2032)		WI	672 480	
			WJ		
		I7	611 807		
Quote-part ( Bénéfices réalisés par une société de personnes ou un GIE ) WL		Résultats bénéficiaires visés à l'article 209 B du CGI L7		K7	
RÉGIME D'IMPOSITION PARTICULIERS ET IMPOSITIONS DIFFÉREES	Moins-values nettes à long terme { - imposées au taux de 15 % ou de 19 % (16 % pour les entreprises soumises à l'impôt sur le revenu) - imposées au taux de 0 %		I8		
	Fraction imposable des plus-values réalisées au cours d'exercices antérieurs * { - Plus-values nettes à court terme - Plus-values soumises au régime des fusions		ZN	1 074 145	
Ecarts de valeurs liquidatives sur OPCVM* (entreprises à l'IS)		WN			
Réintégrations diverses à détailler sur feuillet séparé DONT		WO			
		XR			
		WQ	33 500		
		WR	2 695 978		
<b>II. DÉDUCTIONS</b>				PERTE COMPTABLE DE L'EXERCICE	
Quote-part dans les pertes subies par une société de personnes ou un G.I.E. *					
Provisions et charges à payer non déductibles, antérieurement taxées, et réintégrées dans les résultats comptables de l'exercice (cf. tableau 2058-B, cadre III)					
Régimes d'imposition particuliers et impositions différées	Plus-values nettes à long terme { - Imposées au taux de 15 % (16 % pour les entreprises soumises à l'impôt sur le revenu) - imposées au taux de 0 % - imposées au taux de 19 % - imputées sur les moins-values nettes à long terme antérieures - imputées sur les déficits antérieurs		WT		
	Autres plus-values imposées au taux de 19 %		WU	563 694	
	Fraction des plus-values nettes à court terme de l'exercice dont l'imposition est différée *		WV		
	Régime des sociétés mères et des filiales * (Produit net des actions et parts d'intérêts : ( quote-part des frais et charges restant imposable, à déduire des produits nets de participations )		WH		
			WP		
Mesures d'incitation	Dédouction autorisée au titre des investissements réalisés dans les collectivités d'Outre-mer *		WW		
	Majoration d'amortissement *		XB		
	* Abattement sur le bénéfice et exonérations		I6		
	* Entreprises nouvelles (reprise d'entreprises en difficulté 44 septies) K9		WZ		
* Entreprises nouvelles 44 septies L2		XA			
* Pôles de compétitivité (art. 44 undecies) L6		ZY			
* Sociétés investissements immobiliers cotées (art. 209 C) K3		XD			
* Zone franche urbaine (art. 44 octies et octies A) QV		XF			
* Basso d'emploi à réhabiliter (art. 44 duodécies) 1F		XS			
Zone franche Corse (art. 44 decies) QT		XG	223 031		
Zone franche d'activité (art. 44 quaterdecies) 2F		XH	786 725		
Ecarts de valeurs liquidatives sur OPCVM* (entreprises à l'IS)					
Dédouctions diverses à détailler sur feuillet séparé		Résultats définitaires article 209C ZM		Crédits déduits par le report en arrière de déficit ZI	
<b>III. RÉSULTAT FISCAL</b>				TOTAL II	
Résultat fiscal avant imputation des déficits reportables :		bénéfice (I moins II) XI		1 909 253	
		déficit (II moins I) XJ			
Déficit de l'exercice reporté en arrière (entreprises à l'IS)		ZL			
Déficits antérieurs imputés sur les résultats de l'exercice (entreprises à l'IS)		XL			
RÉSULTAT FISCAL BÉNÉFICE (ligne XN) ou DÉFICIT reportable en avant (ligne XO)		XN		1 909 253	
		XO		0	

\*Des explications concernant cette rubrique sont données dans la notice n°2032







## RÉGIME FISCAL DES GROUPES DE SOCIÉTÉS

**DETERMINATION DU RÉSULTAT DE LA SOCIÉTÉ  
COMME SI ELLE ÉTAIT IMPOSÉE SÉPARÉMENT**

(A souscrire par chaque société du groupe)

Dénomination de la société : SA STE DU CASINO MUNICIPAL AIX

Adresse du service des impôts des entreprises  
où est déposée la déclaration de résultats :DGE IFU 4  
93505 PANTIN Cedex

8 Rue COURTOIS

Exercice ouvert le : 01112009

clos le : 31102010

Néant \*

I - RÉINTÉGRATIONS		Bénéfice comptable de l'exercice (report de la ligne WA du 2058 A)	E1	293 241
Réintégrations (report des lignes WD à WQ du 2058A)			E2	2 402 737
		TOTAL I	E3	2 695 978
II - DÉDUCTIONS		Perte comptable de l'exercice (report de la ligne WS du 2058 A)	E4	
Déductions (report des lignes WT, WU, WZ et XA à XG du tableau 2058A)			E5	786 725
Plus-values nettes à long terme	• imposées au taux de 19 %		EY	
	• imposées au taux de 15 %		E6	
	• imposées au taux de 0 %		EZ	
	• imputées sur les moins-values nettes à long terme		E7	
	• imputées sur les déficits antérieurs		E8	
	• autres plus-values imposées au taux de 19 % (art 210 E, 238 bis JA, 208 C et 219-IV du CGI)		I9	
III - RÉSULTAT FISCAL		TOTAL II	F1	786 725
Résultat fiscal avant imputation des déficits reportables	Bénéfice (I-II)	F2	1 909 253	
	Déficit (II-I)	F3		
Déficit de l'exercice reporté en arrière		F4		
Déficits antérieurs imputés sur les résultats de l'exercice (à détailler au cadre I du tableau n°2058 B bis)		F6		
Résultat fiscal	Bénéfice	F8	1 909 253	
	Déficit	F9		

\* Des explications concernant cette rubrique sont données dans la notice.

10

**DEFICITS INDEMNITES POUR CONGES A PAYER ET PROVISIONS NON DEDUCTIBLES**

Formulaire obligatoire (article 53 A du Code général des impôts).

Désignation de l'entreprise : SA STE DU CASINO MUNICIPAL AIX		Néant <input type="checkbox"/> *	
<b>I. SUIVI DES DÉFICITS</b>			
Déficits restant à reporter au titre de l'exercice précédent (1)	K4		
Déficits imputés (report lignes XB et XL du tableau 2058-A)	K5		
Déficits reportables (différence K4 - K5)	K6		
Déficit de l'exercice (tableau 2058-A, ligne XO)	YJ		
Total des déficits restant à reporter (somme K6 + YJ)	YK		
<b>II. INDEMNITÉS POUR CONGÉS A PAYER, CHARGES SOCIALES ET FISCALES CORRESPONDANTES</b>			
Montant déductible correspondant aux droits acquis par les salariés pour les entreprises placées sous le régime de l'article 39-1.1e bis Al. 1er du CGI, dotations de l'exercice	ZT		
<b>III. PROVISIONS ET CHARGES A PAYER, NON DEDUCTIBLES POUR L'ASSIETTE DE L'IMPÔT</b>			
(à détailler sur feuillet séparé)		Dotations de l'exercice	Reprises sur l'exercice
Indemnités pour congés à payer, charges sociales et fiscales correspondantes non déductibles pour les entreprises placées sous le régime de l'article 39-1.1e bis Al. 2 du CGI. *	ZV	553 583	ZW 527 542
<b>Provisions pour risques et charges *</b>			
	8X		8Y
	8Z		9A
	9B		9C
<b>Provisions pour dépréciation *</b>			
	9D		9E
	9F		9G
	9H		9J
<b>Charges à payer</b>			
Organic	9K	37 573	9L 36 152
Participation des Salariés	9M	81 324	9N
	9P		9R
	9S		9T
<b>TOTAUX (YN = ZV à 9S) et (YO = ZW à 9T)</b> à reporter au tableau 2058-A :		YN 672 480	YO 563 694
		↓ ligne WI	↓ ligne WU

\* Des explications concernant cette rubrique sont données dans la notice n° 2032

(1) Cette case correspond au montant porté sur la ligne YK du tableau 2058 B déposé au titre de l'exercice précédent

**CONSÉQUENCES DE LA MÉTHODE PAR COMPOSANTS**  
(art. 237 septies du CGI)

Montant de la réintégration ou de la déduction	Montant au début de l'exercice		Imputations	Montant net à la fin de l'exercice
	LI	(223 031)	(223 031)	0



RÉGIME FISCAL DES GROUPES DE SOCIÉTÉS

**ÉTAT DE SUIVI DES DÉFICITS  
ET AFFECTATION DES MOINS-VALUES A LONG TERME  
COMME SI LA SOCIÉTÉ ÉTAIT IMPOSÉE SÉPARÉMENT**

(A souscrire par chaque société du groupe)

Dénomination de la société : SA STE DU CASINO MUNICIPAL AIX

Néant \*

Adresse du service des impôts des entreprises où est déposée  
la déclaration de résultats : DGE IFU 4  
8 Rue COURTOIS  
93505 PANTIN Cedex

Rappel de la plus ou moins-value de l'exercice relevant du taux de 19 %	
Rappel de la plus ou moins-value de l'exercice relevant du taux de 15 %	
Rappel de la plus ou moins-value de l'exercice relevant du taux de 0 %	(1 074 145)
Gains nets d'ensemble retirés de la cession d'éléments d'actif exclus du régime des plus ou moins-values à long terme (art. 219 I a sexies-0 du CGI)	

Exercice ouvert le : 01112009  
clos le : 31102010

I. SUIVI DES DÉFICITS	
Déficits restant à reporter au titre de l'exercice précédent (1)	M5
Déficits imputés	J9
Déficits reportables	M6
Déficits nés au titre de l'exercice	H8
Total des déficits restant à reporter	H9

(1) Report de la ligne H9 du tableau 2058B bis déposé au titre de l'exercice précédent.

II - ÉLÉMENTS ASSUJETTIS AU RÉGIME FISCAL DES MOINS-VALUES A LONG TERME						
Origine	Moins-values			Imputations sur les plus-values à long terme à 19 % ou à 15 %	Imputations sur le résultat de l'exercice	Solde des moins-values à reporter col : 2 + 3 + 4 - 5 - 6
	A 19% ou à 15%	A 16,5 %	à 19% ou 15% imputables sur le résultat de l'exercice (articles 219 I a sexies-0 et 219 I a sexies-0 bis du CGI) (1)			
1	2	3	4	5	6	7
Moins-values nettes			(2)			
N			(3)			
Moins-values nettes à long terme subies au cours des dix exercices antérieurs (montants restant à déduire à la clôture du dernier exercice)	N - 1		(2) (3)			
	N - 2		(2) (3)			
	N - 3		(2) (3)			
	N - 4		(2) (3)			
	N - 5		(2) (3)			
	N - 6		(2) (3)			
	N - 7		(2) (3)			
	N - 8		(2) (3)			
	N - 9		(2) (3)			
	N - 10		(2) (3)			

(1) L'article 219 I-a sexies-0 du CGI, admet sous conditions, l'imputation des moins-values antérieures sur cessions de certains titres exclus du régime du long terme pour la détermination des résultats des exercices clos à compter du 31 décembre 2006, dans certaines limites.

(2) moins-values à long terme afférentes aux titres de SPI non cotées (art 219 I a sexies-0-bis du CGI)

(3) moins-values à long terme relevant de l'article 219 I a sexies -0 du CGI

\*Des explications concernant cette rubrique sont données dans la notice groupe n°2058-not et la notice n°2032

Leydig Group

**TABLEAU D'AFFECTATION DU RESULTAT ET RENSEIGNEMENTS DIVERS**

Formulaire obligatoire (article 53 A du Code général des impôts).

11

Désignation de l'entreprise : SA STE DU CASINO MUNICIPAL AIX		Néant <input type="checkbox"/>			
TABLEAU D'AFFECTATION DU RÉSULTAT DE L'EXERCICE PRÉCÉDENT (Entreprises soumises à l'impôt sur les sociétés) (1)					
ORIGINES	Report à nouveau figurant au bilan de l'exercice antérieur à celui pour lequel la déclaration est établie	øC	15 090 462		
	Résultat de l'exercice précédant celui pour lequel la déclaration est établie	øD	1 018 132		
	Prélèvements sur les réserves (à détailler)				
	Sous-total (à reporter dans la colonne de droite)	0 øE	0		
	<b>TOTAL I</b>	øF	16 108 595		
AFFECTATIONS	Affectations aux réserves { - Réserve légale	ZB			
	{ - Autres réserves	ZD			
	Dividendes	ZE	1 350 000		
	Autres répartitions	ZF			
	Report à nouveau	ZG	14 758 595		
	(N.B. Le total I doit nécessairement être égal au total II)	<b>TOTAL II</b> ZH	16 108 595		
(1) Ce cadre est destiné à faire apparaître l'origine et le montant des sommes distribuées ou mises en réserve au cours de l'exercice dont les résultats font l'objet de la déclaration. Il ne concerne donc pas, en principe, les résultats de cet exercice mais ceux des exercices antérieurs, qu'ils aient ou non déjà fait l'objet d'une précédente affectation.					
RENSEIGNEMENTS DIVERS					
ENGAGEMENTS	- Engagements de crédit-bail mobilier (précisez le prix de revient des biens pris en crédit-bail) J7	YQ	36 089	46 652	
	- Engagements de crédit-bail immobilier	YR			
	- Effets portés à l'escompte et non échus	YS			
DETAILS DES POSTES	AUTRES ACHATS ET CHARGES EXTERNES	- Sous-traitance	YT	2 007 923	1 884 449
		- Locations, charges locatives (dont montant des loyers des biens pris en location pour une durée > 6 mois) J8	XQ	589 883	577 045
		- Personnel extérieur à l'entreprise	YU	263 769	157 520
		- Rémunérations d'intermédiaires et honoraires (hors rétrocessions)	SS	329 412	388 261
		- Rétrocessions d'honoraires, commissions et courtages	YV		
		- Autres comptes (dont cotisations versées aux organisations syndicales et professionnelles) ES	ST	3 949 070	3 218 994
		Total du poste correspondant à la ligne FW du tableau n° 2052	ZJ	7 140 057	6 226 269
	IMPÔTS ET TAXES	- Taxe professionnelle*	YW	390 931	532 936
		- Autres impôts, taxes et versements assimilés (dont taxe intérieure sur les produits pétroliers) ZS	9Z	1 147 559	1 124 575
		Total du compte correspondant à la ligne FX du tableau n° 2052	YX	1 538 490	1 657 511
T.V.A.	- Montant de la T.V.A. collectée	YY	566 481	852 007	
	- Montant de la T.V.A. déductible comptabilisée au cours de l'exercice au titre des biens et services ne constituant pas des immobilisations	YZ	571 782	549 540	
	- Montant brut des salaires (cf. dernière déclaration annuelle souscrite au titre des salaires DADS 1 ou modèle 2460 de 2009) *	øB	9 195 258		
DIVERS	- Montant de la plus-value constatée en franchise d'impôt lors de la première option pour le régime simplifié d'imposition*	øS			
	Régime de groupe : Société : résultat comme si elle n'avait jamais été membre du groupe. JA 1 909 253 plus-values à 15 % JK plus-values à 0 % (1) JL plus-values à 19 % (2) JM Imputations JC Groupe : résultat d'ensemble. JD plus-values à 15 % JN plus-values à 0 % (1) JO plus-values à 19 % (2) JP Imputations JF				
REGIME DE GROUPE *	Selon le cas, indiquer 1 si bénéfice consolidé, 2 si bénéfice intégré, 3 si régime de groupe. JG 3		indiquer 1 pour Société mère, 2 pour filiale JH 2	N° SIRET de la société mère JJ 5 8 8 8 0 1 4 6 4 0 0 0 4 5	
	- numéro de centre de gestion agréé *	XP			
	- Effectif moyen du personnel* (dont apprentis : [2] handicapés : [8] )	YP	341	334	
	- Taux d'intérêt le plus élevé servi aux associés à raison des sommes mises à la disposition de la société*	ZK	1,70 %	4,25 %	
- Filiales et participations : La liste prévue par l'art. 38 II de l'ann. III au C.G.I. (tableau 2059-G) doit être jointe obligatoirement à la présente déclaration Si absence de filiales et participations, cocher 0 Si présence de filiales et participations, cocher 1 ZR [1]					

(1) ou (2) pour les exercices ouverts avant le 01-01-2007  
 (2) uniquement pour les exercices ouverts à compter du 01-01-2007. Les plus-values à long terme affectées aux titres de SFI cotés imposables à l'impôt sur les sociétés relèvent du taux de 19 % (art. 219 I a du CGI)  
 \* Des explications concernant cette rubrique sont fournies dans le tableau 2059-G

Cegid Group

## RÉGIME FISCAL DES GROUPES DE SOCIÉTÉS

**FICHE DE CALCUL DU PLAFONNEMENT DES RÉSULTATS  
ET DES PLUS-VALUES NETTES A LONG TERME  
POUR L'IMPUTATION DES DÉFICITS ET MOINS-VALUES  
ANTÉRIEURS A L'ENTRÉE DANS LE GROUPE**

(A souscrire par chaque société du groupe)

Dénomination de la société :

SA STE DU CASINO MUNICIPAL AIX

Adresse du service des impôts des entreprises  
où est déposée la déclaration de résultats :DGE IFU 4  
93505 PANTIN Cedex

8 Rue COURTOIS

Exercice ouvert le : 01112009 clos le : 31102010

Néant \* 

Plafonnement des plus-values nettes à long terme d'imputation (Art. 223 I 4 du CGI)	19 % <sup>(1)</sup>	15 %	0%
Plus ou moins-values nettes à long terme déterminées par l'entreprise	1		(1 074 145)
Plus-values à long terme résultant de certaines cessions et non retenues pour la détermination de la plus ou moins-value nette à long terme d'ensemble y compris les plus-values de transfert de titres de compte à compte dont le report d'imposition cesse du fait de la cession	2		
Plus-values à long terme provenant de cessions hors du groupe d'immobilisations non amortissables ayant fait l'objet d'un apport qui a bénéficié des dispositions de l'article 210 A du CGI à hauteur de la plus-value d'apport	3		
Moins-values à long terme résultant de cessions relevant de l'article 223 F du CGI	4		
Plus-values nettes à long terme utilisées pour l'imputation des déficits et moins-values nettes à long terme antérieurs : 1- (2 + 3) + 4	5		(1 074 145)
<b>Plafonnement du bénéfice d'imputation (Art. 223 I 4 du CGI)</b>			
Résultat fiscal avant imputation des déficits reportables (Bénéfice : 2058 A ligne XI) (ou déficit : 2058 A ligne XJ)	6		1 909 253
Abandons de créances et subventions directes et indirectes	7		
Plus-values à court terme et résultats provenant de certaines cessions et non retenues pour la détermination du résultat d'ensemble y compris les résultats de transfert de titres de compte à compte dont le report d'imposition cesse du fait de la cession	8		
Plus-values à court terme provenant de cessions hors du groupe d'immobilisations non amortissables ayant fait l'objet d'un apport qui a bénéficié des dispositions de l'article 210 A du CGI à hauteur de la plus-value d'apport	9		
Plus-values sur immobilisations amortissables dégagées lors d'un apport qui a bénéficié du régime de l'article 210 A du CGI et qui sont réintégrées par la société bénéficiaire de cet apport	10		
Réévaluations libres	11		
Pertes provenant de cessions relevant de l'article 223 F du CGI	12		
Bénéfice utilisé pour l'imputation des déficits antérieurs : 6 - (7 + 8 + 9 + 10 + 11) + 12	13		1 909 253

(1) pour les cessions de titres de sociétés à prépondérance immobilière cotées, pour les exercices ouverts à compter du 31 décembre 2007.

\*Des explications concernant cette rubrique sont données dans la notice.



RÉGIME FISCAL DES GROUPES DE SOCIÉTÉS

**ÉTAT DES RECTIFICATIONS APPORTÉES AU RÉSULTAT  
ET AUX PLUS ET MOINS-VALUES NETTES A LONG TERME  
POUR LA DÉTERMINATION DU RÉSULTAT D'ENSEMBLE**

(A souscrire par la société mère au titre du résultat d'ensemble et pour chaque société membre concernée par ces rectifications. Une copie de l'état établi par la société mère pour la société concernée est jointe à la déclaration de résultat de cette dernière société)

Dénomination de la société intégrée SA STE DU CASINO MUNICIPAL AIX  
ou du groupe :

Cocher la case si la déclaration  
souscrite concerne la société mère

Adresse du service des impôts des entreprises où est déposée la  
déclaration de résultats : DGE 8 RUE COURTOIS

(Résultat d'ensemble)

Siret Société intégrée : 5 5 1 6 2 0 1 9 8 0 0 2 0

Exercice ouvert le : 01112009

clos le : 31102010

Néant \*

A - RÉSULTAT	Bénéfice et réintégrations		Déficit et déductions	
Résultat à prendre en compte pour la détermination du résultat d'ensemble	CA	1 909 253	CB	
Jetons de présence réintégrés pour la détermination du résultat d'ensemble (art. 223 B alinéa 5 du CGI)	CD			
Quote-part de frais et charges afférentes aux produits de participation non prise en compte pour la détermination du résultat d'ensemble (art. 223 B alinéa 2 du CGI)			CI	
Produits de participation n'ouvrant pas droit au régime mère-fille non retenus pour la détermination du résultat d'ensemble (art. 223 al. 3 du CGI)			CE	
Dotations complémentaires aux provisions pour dépréciation de créances ou de titres ou pour risques non pris en compte pour la détermination du résultat d'ensemble et reprises correspondantes (art. 223 B alinéa 4 du CGI)	CF		CG	
Abandons de créance et subventions directes et indirectes non retenus pour la détermination du résultat d'ensemble et reprises correspondantes (art. 223 B alinéa 6 du CGI)	CH		CH	
Dotations aux amortissements exceptionnels (art. 39 quinquies A 2 du CGI) pour des opérations intra-groupe	CK			
Déduction des investissements réalisés dans les DOM (art. 217 undecies) pour des opérations intra-groupe	CL			
Résultat, plus et moins-values nettes soumises au taux de droit commun afférents à certaines cessions d'immobilisations et non retenus pour la détermination du résultat d'ensemble (art. 223 F alinéa 1 du CGI)	CM		CN	
Quote-part de frais et charges relative aux plus et moins-values de cession de titres de participation non prise en compte pour la détermination du résultat d'ensemble (art. 223 F alinéa 2 du CGI)			CO	
Dotations complémentaires aux provisions constituées sur des éléments d'actif ayant fait l'objet d'une cession relevant de l'article 223 F du CGI et reprises correspondantes	DU		DV	
Suppléments d'amortissements pratiqués par la société cessionnaire d'un bien amortissable à la suite d'une cession dont le résultat ou la plus ou moins-value n'a pas été retenu pour la détermination du résultat d'ensemble (art. 223 F alinéa 1 du CGI)	CP			
Résultat, plus et moins-values nettes soumises au taux de droit commun afférents à certaines cessions d'immobilisations qui n'ont pas été retenus pour la détermination du résultat d'ensemble (art. 223 F alinéa 3 du CGI) (1) (2)	CR		CS	
Quote-part de déficits relatifs aux suppléments d'amortissements provenant de la réévaluation d'immobilisations entre le 31-12-86 et la date d'entrée dans le groupe	CT			
Régularisation relative à la cession d'immobilisations réévaluées	CU			
Autres régularisations (à détailler)	CV		CW	
<b>TOTAL</b>	CX	1 909 253	CY	0
<b>BENEFICE (CX - CY) ou DEFICIT (CY - CX)</b>	CZ	1 909 253	DA	

B - PLUS ET MOINS-VALUES NETTES A LONG TERME	Cessions d'immobilisations						
	Plus-values et réintégrations			Moins-values et déductions			
	Taux de 19 % (5)	Taux de 15 %	Taux de 0 % (4)	Taux de 19 % (5)	Taux de 15 %	Taux de 0 % (4)	
Plus et moins-values nettes à long terme retenues pour la détermination des plus et moins-values nettes d'ensemble	BT	B9	C1	A1	C2	C3	1 074 145
Dotations complémentaires aux provisions constituées par une société du groupe et reprises correspondantes	BU	C4	C5	A2	C6	C7	
Résultat, plus et moins-values nettes soumises au taux des plus-values à long terme afférents à certaines cessions d'immobilisations et non retenus pour la détermination de la plus ou moins-value nette à long terme d'ensemble (art. 223 F alinéa 1 du CGI)	BV	C8	C9	A3	D1	DC	
Résultat, plus et moins-values nettes soumises au taux des plus-values à long terme afférents à certaines cessions d'immobilisations qui n'ont pas été retenus pour la détermination de la plus ou moins-value nette à long terme d'ensemble (art. 223 F alinéa 3 du CGI) (1)	BW	DQ	DY	A4	DZ	BB	
Dotations complémentaires aux provisions constituées sur des titres éligibles au régime des plus ou moins-values à long terme ayant fait l'objet d'une cession relevant de l'article 223 F du CGI et reprises correspondantes	BX	D1	D2	A5	D3	D4	
Régularisations relatives à la cession d'immobilisations réévaluées	BY	D5	D6	A6	D7	D8	
Autres régularisations (à détailler)	BZ	D9	EA	A7	EB	EC	
<b>SOUS TOTAL</b>	BS	ED	EE	A8	EF	EG	1 074 145
<b>TOTAL PLUS-VALUES (BS-A8) ou MOINS-VALUES (A8-BS) TAUX DE 19%</b>	BR			A9			
<b>TOTAL PLUS-VALUES (ED-EF) ou MOINS-VALUES (EF-ED) TAUX DE 15%</b>		B7			B6		
<b>TOTAL PLUS-VALUES (3) (EE-EG) ou MOINS-VALUES (EG-EE) TAUX DE 0%</b>			B5			B4	1 074 145

C - AUTRES PLUS-VALUES A 19%	
Plus-values à 19% (art. 210 E, 238 bis JA, 208 C et 219-IV du CGI)	B3

(1) À réintégrer ou à déduire en cas de cession mentionnée au troisième alinéa de l'article 223 F du CGI.  
 (2) Y compris les amortissements irrégulièrement différés en contravention avec les dispositions de l'article 39 B du CGI.  
 (3) À l'exception, pour les exercices ouverts à compter du 1er janvier 2006, de la quote part relative aux dividendes versés au cours du premier exercice d'appartenance au groupe de la société distributrice.  
 (4) Le taux de 0 % s'applique aux sociétés à prépondérance immobilière (SPI) cotées pour les exercices ouverts à compter du 31 décembre 2007.  
 (5) Le taux de 19 % concerne les sociétés à prépondérance immobilière (SPI) cotées pour les exercices ouverts à compter du 31 décembre 2007.  
 Des explications concernant cette rubrique sont données dans la notice.

Legid Group

Formulaire obligatoire (article 53 A du Code général des impôts).

12

**DETERMINATION DES PLUS ET MOINS-VALUES**

Désignation de l'entreprise : **SA STE DU CASINO MUNICIPAL AIX** Néant \*

**A - DÉTERMINATION DE LA VALEUR RÉSIDUELLE**

Nature et date d'acquisition des éléments cédés*		Valeur d'origine *	Valeur nette réévaluée *	Amortissements pratiqués en franchise d'impôt	Autres amortissements *	Valeur résiduelle
①		②	③	④	⑤	⑥
I - Immobilisations *	1	Matériel surveil.	7 202		7 202	
	2	Matériel restau.	6 369		6 369	
	3	Matériel cuisine	2 028		2 028	
	4	Matériel technique	1 624		1 624	
	5	Matériel manifest.	91 393		91 393	
	6	Mat. de bur & info	55 535		55 535	
	7					
	8					
	9					
	10					
	11					
	12					

**B - PLUS-VALUES, MOINS-VALUES**

Qualification fiscale des plus et moins-values réalisées \*

	Prix de vente ⑦	Montant global de la plus-value ou de la moins-value ⑧	Court terme ⑨	Long terme ⑩			Plus-values taxables à 19 % (1) ⑪
				19 %	15 % ou 16 %	0 %	
I - Immobilisations *	1						
	2						
	3						
	4						
	5						
	6						
	7						
	8						
	9						
	10						
	11						
	12						

II - Autres éléments	13	Fraction résiduelle de la provision spéciale de réévaluation afférente aux éléments cédés	+				
	14	Amortissements irrégulièrement différés se rapportant aux éléments cédés	+				
	15	Amortissements afférents aux éléments cédés mais exclus des charges déductibles par une disposition légale	+				
	16	Amortissements non pratiqués en comptabilité et correspondant à la déduction fiscale pour investissement, définie par les lois de 1966, 1968 et 1975, effectivement utilisée	+				
	17	Résultats nets de concession de licences d'exploitation de brevets faisant partie de l'actif immobilisé et n'ayant pas été acquis à titre onéreux depuis moins de deux ans					
	18	Provisions pour dépréciation des titres relevant du régime des plus ou moins-values à long terme devenues sans objet au cours de l'exercice					
	19	Dotations de l'exercice aux comptes de provisions pour dépréciation des titres relevant du régime des plus ou moins-values à long terme				1 074 145	
	20	Divers (détails à donner sur une note annexe)					

CADRE A : plus ou moins-value nette à court terme (total algébrique des lignes 1 à 20 de la colonne ⑨)  
 CADRE B : plus ou moins-value nette à long terme (total algébrique des lignes 1 à 20 de la colonne ⑩)  
 CADRE C : autres plus ou moins-value taxables à 19 % (11)

(A) (B) (C)  
 (Ventilation par taux)

\*Des explications concernant cette rubrique sont données dans la notice n°2032  
 (1) Ces plus-values sont imposables au taux de 19% en application des articles 238 bis JA, 210 E et 208 C du CGI.

Leydig Group



13

**AFFECTATION DES PLUS-VALUES A COURT TERME ET DES PLUS-VALUES DE FUSION OU D'APPORT**

Désignation de l'entreprise : SA STE DU CASINO MUNICIPAL AIX Néant  \*

**A ÉLÉMENTS ASSUJETTIS AU RÉGIME FISCAL DES PLUS-VALUES A COURT TERME**  
(à l'exclusion des plus-values de fusion dont l'imposition est prise en charge par les sociétés absorbantes) (cf. cadre B)

Origine		Montant net des plus-values réalisées *	Montant antérieurement réintégré	Montant compris dans le résultat de l'exercice	Montant restant à réintégrer
Plus-values réalisées au cours de l'exercice	Imposition répartie sur 3 ans (entreprises à l'IR)				
	sur 10 ans				
	sur une durée différente (art. 39 quaterdecies 1 ter et 1 quater CGI)				
	<b>TOTAL 1</b>	0		0	0
Plus-values réalisées au cours des exercices antérieurs	Imposition répartie	Montant net des plus-values réalisées à l'origine	Montant antérieurement réintégré	Montant rapporté au résultat de l'exercice	Montant restant à réintégrer
	sur 3 ans au titre de :	N-1			
		N-2			
	sur 10 ans ou sur une durée différente (art. 39 quaterdecies 1 ter et 1 quater du CGI) (à préciser) au titre de :	N-1			
		N-2			
		N-3			
		N-4			
		N-5			
		N-6			
		N-7			
N-8					
N-9					
<b>TOTAL 2</b>	0	0	0	0	

**B PLUS-VALUES RÉINTÉGRÉES DANS LES RÉSULTATS DES SOCIÉTÉS BÉNÉFICIAIRES DES APPORTS**

Cette rubrique ne comprend pas les plus-values afférentes aux biens non amortissables ou taxées lors des opérations de fusion ou d'apport.

Plus-values de fusion, d'apport partiel ou de scission (personnes morales soumises à l'impôt sur les sociétés seulement).

Plus-values d'apport à une société d'une activité professionnelle exercée à titre individuel (toutes sociétés).

Origine des plus-values et date des fusions ou des apports	Montant net des plus-values réalisées à l'origine	Montant antérieurement réintégré	Montant rapporté au résultat de l'exercice	Montant restant à réintégrer
<b>TOTAL</b>	0	0	0	0

\* Des explications concernant cette rubrique sont données dans la notice n° 2032

Cegid Group

Désignation de l'entreprise : SA STE DU CASINO MUNICIPAL AIX Néant  \*

① Entreprises soumises à l'impôt sur les sociétés ② Entreprises soumises à l'impôt sur le revenu	Rappel de la plus ou moins-value de l'exercice relevant du taux de 15 % ① ou 16 % ② Gains nets retirés de la cession de titre de sociétés à prépondérance immobilières non cotées exclus du régime du long terme (art. 219 I a <i>sexies-0</i> bis du CGI) ③ *. Gains nets retirés de la cession de certains titres dont le prix de revient est supérieur à 22,8 M € (art. 219 I a <i>sexies-0</i> du CGI) ④ *
---	--

I - SUIVI DES MOINS-VALUES DES ENTREPRISES SOUMISES A L'IMPOT SUR LE REVENU

Origine	Moins-values à 16%	Imputations sur les plus-values à long terme de l'exercice imposables à 16%	Solde des moins-values à 16%
①	②	③	④
Moins-values nettes N			
Moins-values nettes à long terme subies au cours des dix exercices antérieurs (montants restant à déduire à la clôture du dernier exercice)	N-1		
	N-2		
	N-3		
	N-4		
	N-5		
	N-6		
	N-7		
	N-8		
	N-9		
	N-10		

II - SUIVI DES MOINS-VALUES A LONG TERME DES ENTREPRISES SOUMISES A L'IMPOT SUR LES SOCIETES \*

Origine	Moins-values			Imputations sur les plus-values à long terme	Imputations sur le résultat de l'exercice	Solde des moins-values à reporter <small>col. 7 = ② + ③ + ④ - ⑤ - ⑥</small>
	A 19%, 16,5% (1) ou à 15%	à 19% ou 15% imposables sur le résultat de l'exercice (article 219 I a <i>sexies-0</i> du CGI)	à 19% ou 15% imposables sur le résultat de l'exercice (article 219 I a <i>sexies-0 bis</i> du CGI)	A 15% ou à 16,5% (1)		
①	②	③	④	⑤	⑥	⑦
Moins-values nettes N						
Moins-values nettes à long terme subies au cours des dix exercices antérieurs (montants restant à déduire à la clôture du dernier exercice)	N-1					
	N-2					
	N-3					
	N-4					
	N-5					
	N-6					
	N-7					
	N-8					
	N-9					
	N-10					

(1) Les plus-values et les moins-values à long terme afférentes aux titres de SPI cotées imposables à l'impôt sur les sociétés relèvent du taux de 16,5 % (article 219 I a du CGI), pour les exercices ouverts à compter du 31 décembre 2007.

\*Des explications concernant cette rubrique sont données dans la notice n°2032

15

**RÉSERVE SPÉCIALE DES PLUS-VALUES A LONG TERME**  
**RÉSERVE SPÉCIALE DES PROVISIONS POUR FLUCTUATION DES COURS**

(personnes morales soumises à l'impôt sur les sociétés seulement) \*

Formulaire obligatoire (article 51A du Code général des impôts).

Désignation de l'entreprise : SA STE DU CASINO MUNICIPAL AIX Néant

**I SITUATION DU COMPTE AFFECTÉ A L'ENREGISTREMENT DE LA RÉSERVE SPÉCIALE POUR L'EXERCICE N**

		Sous-comptes de la réserve spéciale des plus-values à long terme				
		taxées à 10 %	taxées à 15 %	taxées à 18 %	taxées à 19 %	taxées à 25 %
Montant de la réserve spéciale à la clôture de l'exercice précédent (N -1)	1					
Réserves figurant au bilan des sociétés absorbées au cours de l'exercice	2					
<b>TOTAL (lignes 1 et 2)</b>	3	0	0	0	0	0
Prélèvements opérés { - donnant lieu à complément d'impôt sur les sociétés - ne donnant pas lieu à complément d'impôt sur les sociétés	4					
	5					
<b>TOTAL (lignes 4 et 5)</b>	6	0	0	0	0	0
Montant de la réserve spéciale à la clôture de l'exercice (ligne 3 - ligne 6)	7	0	0	0	0	0

**II RÉSERVE SPÉCIALE DES PROVISIONS POUR FLUCTUATION DES COURS\* (5°,6°,7° alinéas de l'art. 39-1-5° du CGI)**

montant de la réserve à l'ouverture de l'exercice ①	réserve figurant au bilan des sociétés absorbées au cours de l'année ②	montants prélevés sur la réserve		montant de la réserve à la clôture de l'exercice ⑤
		donnant lieu à complément d'impôt ③	ne donnant pas lieu à complément d'impôt ④	

\* Des explications concernant cette rubrique sont données dans la notice n° 2032

16

**DÉTERMINATION DE LA VALEUR AJOUTÉE  
PRODUITE AU COURS DE L'EXERCICE**

DGFIP N° 2059-E 2010

Désignation de l'entreprise : SA STE DU CASINO MUNICIPAL AIX		Néant <input type="checkbox"/> **	
Exercice ouvert le : 01112009		et clos le : 31102010	
		Durée en nombre de mois   1   2	
<b>I - Production de l'entreprise</b>			
		<b>A</b>	<b>B</b>
Ventes de marchandises	B2	412	OA
Production vendue - Biens	A5		OB
Production vendue - Services	A7	29 253 694	OC
Production stockée	B5		OD
Production immobilisée à hauteur des seules charges déductibles ayant concouru à sa formation	B6		OE
Subventions d'exploitation reçues et abandons de créances à caractère financier (en partie)	B7	70 789	OF
Autres produits de gestion courante	B8	4 184	
Autres produits de gestion courante hors quote-parts de résultat sur opérations faites en commun			OH
Transferts de charges refacturées et transferts de charges déductibles de la valeur ajoutée			OI
Transferts de charges de personnel et transferts de charges déductibles de la valeur ajoutée	A8	1 511 908	
Redevances pour concessions, brevets, licences et assimilés	O3		OK
Plus-values de cession d'éléments d'immobilisations corporelles et incorporelles, si rattachées à une activité normale et courante	O4		OL
<b>TOTAL 1</b>	I5	<b>30 840 987</b>	OM
<b>II - Consommation de biens et services en provenance d'un tiers (1)</b>			
		<b>A</b>	<b>B</b>
Achats de marchandises (droits de douane compris)	C1	(718)	ON
Variation de stocks (marchandises)	C2	1 459	OO
Achats de matières premières et autres approvisionnements (droits de douane compris)	C3	1 778 905	OP
Variation de stocks (matières premières et approvisionnements)	C4	16 764	OQ
Autres achats et charges externes à l'exception des loyers et redevances	C5	6 753 772	OR
Loyers et redevances, à l'exception de ceux afférents à des immobilisations corporelles mises à disposition dans le cadre d'une convention de location-gérance ou de crédit-bail ou encore d'une convention de location de plus de 6 mois			OS
Loyers et redevances, à l'exception de ceux afférents à des immobilisations corporelles mises à disposition dans le cadre d'une convention de location-gérance ou de crédit-bail ou encore d'une convention de location de plus de 6 mois à un assujetti TP	C6		
Charges déductibles de la valeur ajoutée afférente à la production immobilisée déclarée	K8		OU
Autres charges de gestion courante	C7	3 355 781	
Autres charges de gestion courante hors quote-parts de résultat sur opérations faites en commun			OW
Abandons de créances à caractère financier (en partie)			OX
Moins-values de cession d'éléments d'immobilisation corporelles et incorporelles, si attachées à une activité normale et courante			OY
Taxes sur le C.A. autres que la TVA, contributions indirectes (droits sur les alcools et les tabacs ....), T.I.P.P.	C8		OZ
Fraction des dotations aux amortissements afférents à des immobilisations corporelles mises à disposition dans le cadre d'une convention de location-gérance ou de crédit-bail ou encore d'une convention de location de plus de 6 mois à un assujetti TP	C9		
Fraction des dotations aux amortissements afférentes à des immobilisations corporelles mises à disposition dans le cadre d'une convention de location-gérance ou de crédit-bail ou encore d'une convention de location de plus de 6 mois			O9
<b>TOTAL 2</b>	D1	<b>11 905 962</b>	OJ
<b>III - Valeur ajoutée produite</b>			
		<b>A</b>	<b>B</b>
Calcul de la Valeur Ajoutée	TOTAL 1 - TOTAL 2	D2	18 935 025
OG			
<p>Pour les entreprises de crédit, les entreprises de gestion d'instruments financiers, les entreprises d'assurance, de capitalisation et de réassurance de toute nature, cette fiche sera adaptée pour tenir compte des modalités particulières de détermination de la valeur ajoutée ressortant des plans comptables professionnels (extraits de ces rubriques à joindre).</p>			

(1) Attention, il ne doit pas être tenu compte dans les lignes C1 à C6, C7 et C8 des charges déductibles de la valeur ajoutée, afférente à la production immobilisée déclarée ligne B6, portées en ligne K8.

17

COMPOSITION DU CAPITAL SOCIAL

Formulaire obligatoire  
(art. 38 de l'ann. III au C.G.I.)

(liste des personnes ou groupements de personnes de droit ou de fait  
détendant directement au moins 10 % du capital de la société)



(1)

Néant \*

N° de dépôt

EXERCICE CLOS LE 3 1 1 0 2 0 1 0

N° SIRET 5 5 1 6 2 0 1 9 8 0 0 0 2 0

DÉNOMINATION DE L'ENTREPRISE SA STE DU CASINO MUNICIPAL AIX

ADRESSE (voie) 21, avenue de l'Europe

CODE POSTAL 13090 VILLE AIX EN PROVENCE

Nombre total d'associés ou actionnaires personnes morales de l'entreprise P1 2 Nombre total de parts ou d'actions correspondantes P3 134318

Nombre total d'associés ou actionnaires personnes physiques de l'entreprise P2 Nombre total de parts ou d'actions correspondantes P4 682

I - CAPITAL DÉTENU PAR LES PERSONNES MORALES :

Forme juridique SA Dénomination SATHEL  
N° SIREN (si société établie en France) 7 7 5 6 4 3 3 5 6 % de détention 60,860 Nb de parts ou actions 82 161,00  
Adresse : N° 200 Voie AVENUE DU CASINO  
Code Postal 69890 Commune LA TOUR DE SALVAGNY Pays FR

Forme juridique SA Dénomination GROUPE PARTOUCHE  
N° SIREN (si société établie en France) 5 8 8 8 0 1 4 6 4 % de détention 38,635 Nb de parts ou actions 52 157,00  
Adresse : N° 141 B Voie RUE SAUSSURE  
Code Postal 75017 Commune PARIS Pays FR

Forme juridique Dénomination  
N° SIREN (si société établie en France) % de détention Nb de parts ou actions  
Adresse : N° Voie  
Code Postal Commune Pays

Forme juridique Dénomination  
N° SIREN (si société établie en France) % de détention Nb de parts ou actions  
Adresse : N° Voie  
Code Postal Commune Pays

II - CAPITAL DÉTENU PAR LES PERSONNES PHYSIQUES :

Titre (2) Nom patronymique Prénom(s)  
Nom marital % de détention Nb de parts ou actions  
Naissance : Date N° Département Commune Pays  
Adresse : N° Voie  
Code postal Commune Pays

Titre (2) Nom patronymique Prénom(s)  
Nom marital % de détention Nb de parts ou actions  
Naissance : Date N° Département Commune Pays  
Adresse : N° Voie  
Code postal Commune Pays

(1) Lorsque que le nombre d'associés excède le nombre de lignes de l'imprimé, utiliser un ou plusieurs tableaux supplémentaires. Dans ce cas, il convient de numérotter chaque tableau en haut et à gauche de la case prévue à cet effet et de porter le nombre total de tableaux souscrits en bas à droite de cette même case.  
(2) Indiquer : M pour Monsieur, MME pour Madame ou MLE pour Mademoiselle.  
\* Des explications concernant cette rubrique sont données dans la notice n° 2032