



**EXTRAIT DU REGISTRE DES DELIBERATIONS
DU CONSEIL MUNICIPAL DE LA VILLE D'AIX
EN PROVENCE N° DL.2022-175**

Séance publique du

29 juin 2022

**Présidence de Gérard BRAMOULLÉ
Adjoint au Maire**

Accusé de réception en préfecture
Identifiant : 013-211300017-20220629- lmc1216010-BF-1-1
Date de signature : 04/07/2022
Date de réception : lundi 4 juillet 2022


**OBJET : COMPTABILITE COMMUNALE - APPROBATION DU COMPTE ADMINISTRATIF DE
MADAME LE MAIRE POUR L'EXERCICE 2021**

Le 29 juin 2022 à 14h00, le Conseil Municipal de la Commune d'Aix-en-Provence s'est réuni en session Ordinaire dans l'Amphithéâtre de la Verrière, 10 rue des Allumettes, 13100 Aix-en-Provence, sur la convocation qui lui a été adressée par Madame Sophie JOISSAINS, Maire, le 23 juin 2022, conformément aux articles L 2121-10 et L 2121-12 du Code Général des Collectivités Territoriales.

Etaient Présents :

Monsieur Jonathan AMIACH, Madame Laurence ANGELETTI, Madame Kayané BIANCO, Madame Brigitte BILLOT, Madame Odile BONTHOUX, Monsieur Jacques BOUDON, Monsieur Gérard BRAMOULLÉ, Monsieur Pierre-Paul CALENDINI, Madame Joëlle CANUET, Monsieur Rémi CAPEAU, Monsieur Eric CHEVALIER, Madame Françoise COURANJOU, Madame Agnès DAURES, Madame Sylvaine DI CARO ANTONUCCI, Monsieur Cyril DI MEO, Monsieur Sylvain DIJON, Monsieur Laurent DILLINGER, Madame Frédérique DUMICHEL, Monsieur Marc FERAUD, Madame Stéphanie FERNANDEZ, Monsieur Jean-Christophe GRUVEL, Monsieur Sellam HADAoui, Madame Elisabeth HUARD, Madame Amandine JANER, Monsieur Salah-Eddine KHOUIEL, Monsieur Philippe KLEIN, Madame Gaëlle LENFANT, Madame Perrine MEGGIATO, Madame Arlette OLLIVIER, Monsieur Marc PENA, Madame Josy PIGNATEL, Madame Laure SCANDOLERA, Madame Marie-Pierre SICARD - DESNUELLE, Monsieur Pierre SPANO, Monsieur Francis TAULAN, Madame Solène TRIVIDIC, Madame Fabienne VINCENTI, Monsieur Michael ZAZOUN.

Excusés avec pouvoir donné conformément aux dispositions de l'article L 2121-20 du Code Général des Collectivités Territoriales:

Madame Dominique AUGÉY à Madame Fabienne VINCENTI, Madame Béatrice BENDELE à Monsieur Philippe KLEIN, Monsieur Moussa BENKACI à Madame Perrine MEGGIATO, Monsieur Pierre-Emmanuel CASANOVA à Monsieur Sylvain DIJON, Madame Brigitte DEVESA à Madame Sylvaine DI CARO ANTONUCCI, Monsieur Gilles DONATINI à Monsieur Laurent DILLINGER, Monsieur Jean-François DUBOST à Madame Marie-Pierre SICARD - DESNUELLE, Madame Sophie MEYNET DE CACQUERAY à Madame Elisabeth HUARD, Monsieur Stéphane PAOLI à Monsieur Gérard BRAMOULLÉ, Monsieur Alain PARRA à Monsieur Pierre-Paul CALENDINI, Madame Anne-Laurence PETEL à Madame Josy PIGNATEL, Monsieur Jules SUSINI à Monsieur Marc FERAUD, Monsieur Jean-Louis VINCENT à Monsieur Jean-Christophe GRUVEL, Madame Karima ZERKANI-RAYNAL à Monsieur Michael ZAZOUN.

Excusés sans pouvoir :

Madame Claudie HUBERT, Madame Sophie JOISSAINS, Madame Françoise TERME.
Secrétaire : Madame Kayané BIANCO

Monsieur Gérard BRAMOULLÉ donne lecture du rapport ci-joint.

Le Conseil Municipal élit son Président. Monsieur Gérard BRAMOULLE est élu Président de séance.



D.G.A.S Ressources
Direction Finance et Budget

Nomenclature : 7.1
Decisions budgétaires

RAPPORT POUR
LE **CONSEIL MUNICIPAL**
DU 29 JUIN 2022

RAPPORTEUR : Monsieur Gérard BRAMOULLÉ

Politique Publique : 01-GESTION DES RESSOURCES ET MOYENS

OBJET : COMPTABILITE COMMUNALE - APPROBATION DU COMPTE ADMINISTRATIF DE MADAME LE MAIRE POUR L'EXERCICE 2021- Décision du Conseil

Mes Chers Collègues,

L'exercice budgétaire 2021 s'est inscrit dans une période de transition et de sortie de crise sanitaire. L'indicateur financier le plus significatif de cette reprise progressive d'activité est le volume des recettes de fonctionnement. Celles-ci se sont redressées de plus de 6 M€ en comparaison de 2020, sans pour autant retrouver le niveau de 2019, et ce, malgré l'inflation naissante. Néanmoins, l'épargne nette ne croît que de 1,6 M€, affectée par plusieurs hausses sensibles de dépenses. En premier lieu, la masse salariale subit un effet de report et progresse de 2,5 M€, soit 2,3 %. Le poste fluides s'est également renchéri de près d'1 M€. De même, le fonctionnement courant des services a évolué de 4,0 %, notamment en raison des actions menées en lien avec le contexte sanitaire. Enfin, on retiendra le maintien global des concours aux partenaires associatifs en 2020 puis en 2021 malgré le contexte financier tendu.

En corollaire de son implication dans la gestion de la crise sanitaire, la Ville a souhaité apporter un soutien fort au secteur économique local par un programme d'investissement 2021 de près de 60 M€, représentant 381 € par habitant, soit 172 % de la moyenne constatée dans la strate (222 €).

Ceci a été possible sans faire appel au levier fiscal (taux inchangés depuis 26 années), malgré des concours financiers en net repli, et pour une mobilisation d'emprunt de seulement 10 M€, grâce notamment à un résultat d'investissement reporté (exercice 2020) exceptionnellement excédentaire (5,9 M€). Ainsi, le niveau d'endettement de la Commune demeure inférieur à la moyenne de la strate, avec une capacité de désendettement à 5,8 années, en dépit du niveau d'épargne affecté par les deux années de crise.

Enfin, on soulignera qu'après la réforme de la fiscalité locale, la loi 3DS préfigure une nouvelle période d'incertitudes institutionnelles, et de risques quant aux équilibres budgétaires des communes.

En dernier lieu, il est rappelé que le *Compte Administratif 2021* vous est présenté, avant transmission aux services de l'État, sous forme entièrement dématérialisée.

Je vous propose maintenant, Mes Chers Collègues, d'examiner successivement :

- I. La balance générale par sections et l'analyse des incidences financières de la crise sanitaire,
- II. Les recettes et les dépenses de fonctionnement dont dépend le résultat comptable,
- III. Les recettes et les dépenses réelles d'investissement, qui permettent de déterminer le besoin de financement de la section d'investissement,
- IV. Le solde de clôture qui prend en compte les restes à réaliser, en dépenses et en recettes,
- V. L'évolution de la situation financière de la commune, au travers des ratios stratégiques.

Présents et représentés	: 52
Présents	: 38
Abstentions	: 0
Non participation	: 0
Suffrages Exprimés	: 52
Pour	: 47
Contre	: 5

Ont voté contre

Agnès DAURES Cyril DI MEO Gaëlle LENFANT Marc PENA Pierre SPANO

Se sont abstenus

NEANT

N'ont pas pris part au vote

NEANT

Le Conseil Municipal a Adopté à la majorité
le rapport qui précède.

Ont signé Gérard BRAMOULLÉ, Adjoint au Maire

Président de séance et les membres du conseil présents :

L'adjoint ou le conseiller municipal délégué,
Monsieur Gérard BRAMOULLE

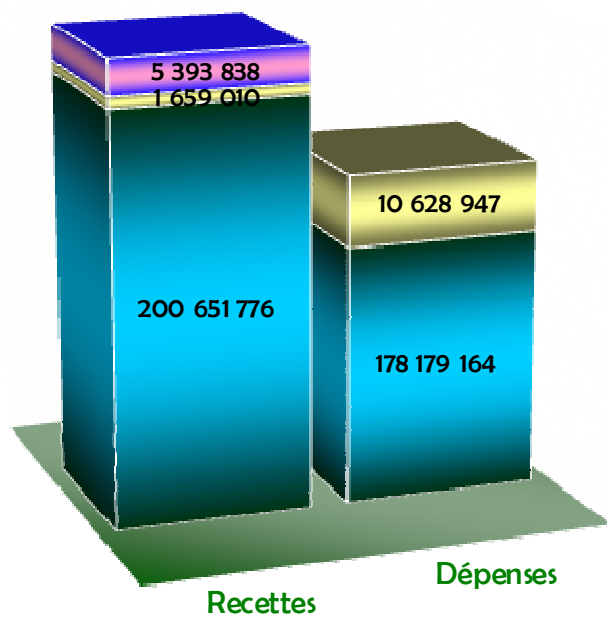


Compte-rendu de la délibération affiché le : 04/07/22
(articles L2121-25 et R 2121-11 du C.G.C.T.)

1 « Toute décision individuelle peut faire l'objet d'un recours devant le Tribunal administratif de Marseille, dans un délai de deux mois à compter de sa notification. Dans ce délai, il peut être présenté un recours gracieux prorogeant le délai de recours contentieux ...»

BALANCE GÉNÉRALE PAR SECTIONS

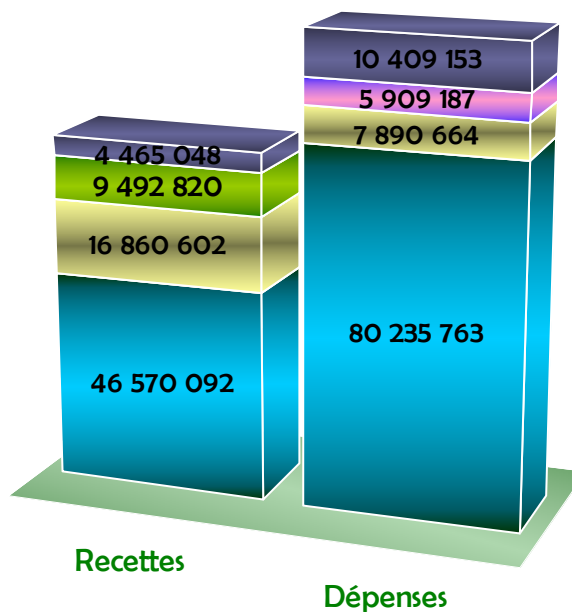
<i>montants arrondis à l'euro</i>		Recettes	Dépenses
<u>Section de Fonctionnement</u>	Opérations réelles	200 651 776	178 179 164
	Opérations d'ordre	1 659 010	10 628 947
	Total	202 310 786	188 808 111
	Résultat comptable	13 502 675	
	Résultat antérieur reporté	5 393 838	
	Résultat de la section	18 896 513	
<u>Section d'Investissement</u>	Opérations réelles	46 570 092	80 235 763
	Opérations d'ordre	16 860 602	7 890 664
	Excédent de fonctionnement capitalisé (couverture du besoin de financement)	9 492 820	
	Total	72 923 514	88 126 427
	Résultat antérieur reporté	5 909 187	
	Résultat de la section		9 293 726
	Restes à réaliser	4 465 048	10 409 153
	Besoin de financement		15 237 831



Section de Fonctionnement

- Résultat antérieur
- Opérations d'ordre
- Opérations réelles

Section d'Investissement

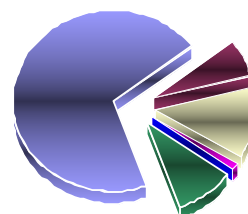


- Restes à réaliser
- Résultat antérieur
- Excédent de fonctionnement capitalisé (couverture du besoin de financement 2020)
- Opérations d'ordre
- Opérations réelles

II- LA SECTION DE FONCTIONNEMENT

IIA- LES RECETTES DE FONCTIONNEMENT

Les recettes d'ordre s'élèvent à 1 659 010 € (1 734 799 € en 2020). Elles sont constituées des contre-parties des moins-values sur cessions d'actif, des amortissements des subventions reçues et des productions immobilisées.



Les recettes réelles de fonctionnement ont été réalisées à hauteur de 200 651 776 € (197 626 399 € hors cessions d'actifs), en hausse de 3,1 %, et réparties ainsi :

	2020		2021		Évolution 2020 - 2021
	Montant	En part relative (hors cessions)	Montant	En part relative (hors cessions)	
<i>en euros</i>					
Fiscalité directe (dont reversement de fiscalité par la Métropole)	134 044 368	69,9%	138 734 112	70,2%	3,5%
Recettes institutionnelles (dotations et compensations de l'Etat)	15 388 091	8,0%	12 739 415	6,4%	-17,2%
Impôts indirects et autres impôts directs (dont produit des jeux)	22 667 559	11,8%	24 980 199	12,6%	10,2%
Subventions & participations	3 962 083	2,1%	2 641 710	1,3%	-33,3%
Mouvements financiers	347 955	0,2%	68 941	0,0%	-
Autres produits (pdt d'exploitation domaniaux)	15 250 630	8,0%	18 462 022	9,3%	21,1%
Cessions d'actifs	2 279 151		3 025 377		
Total autres produits + cessions	17 529 782		21 487 399		
Total recettes réelles de fonctionnement	193 939 838		200 651 776		3,5%
Total recettes réelles de fonctionnement hors cessions d'actifs	191 660 687		197 626 399		3,1%

IIA1- Poste Fiscalité directe (dont reversement de fiscalité par la Métropole)

<i>en euros</i>	2020	2021	Évolution 2020 - 2021	
Contributions directes	87 121 717	91 811 461	4 689 744	5,4%
Reversement de fiscalité (Métropole)	46 912 103	46 912 103	0	0,0%
AC (Attribution de Compensation)	46 912 103	46 912 103	0	0,0%
DSC (Dotation de Solidarité Communautaire)	0	0	0	-
FNGIR (Fonds National de Garantie Individuelle des Ressources)	10 548	10 548	0	0,0%
Total	134 044 368	138 734 112	4 689 744	3,5%



Évolution détaillée du poste *Contributions directes* (+4,69 M€ / +5,4 %)

L'augmentation du produit des contributions directes procède de :

- ✖ Le taux du coefficient d'actualisation des bases forfaitaires qui est voté chaque année par la *Loi de Finance*. En 2021, il est de 0,2 % pour la Taxe Foncière.
- ✖ L'évolution physique des bases fiscales.
- ✖ En 2021, du transfert de 3,8 M€ du poste Compensations TH vers le poste fiscalité. A périmètre constant, l'évolution des bases fiscales est de 1,47 %.

Année	Coefficient de revalorisation forfaitaire
2017	0,4%
2018	1,2%
2019	2,2%
2020	TH 0,9 % TF 1,2 %
2021	0,2%

Voir focus sur la fiscalité locale en page 17.

Évolution détaillée du poste *Reversements de fiscalité* (0,00 M€ / 0,0 %)

Pour mémoire, le montant de l'AC a été diminué en 2018 de plus de 13,4 M€, suite à l'évaluation par la CLECT¹ des compétences transférées à la Métropole au 1^{er} janvier 2018. Dans de nombreux cas, il n'a pas été pris en considération les données financières transmises par les communes pour mettre en place des méthodes de calcul basées sur les seules données techniques (CMA - *Coût Moyen Annualisé*) ou forfaitisées, et par conséquent déconnectées de la réalité financière de l'exercice des compétences. Il en résulte que la neutralité budgétaire n'a pas été respectée, et que ces transferts engendrent une perte financière pour la collectivité d'environ 1,4 M€.

A titre d'exemple, la gestion de la compétence eaux pluviales (déléguée à la commune par convention) a généré, en 2021, des dépenses brutes qui sont inférieures de 812 k€ au montant défalqué de l'AC (basé de surcroît sur des dépenses nettes de recettes).

En outre, la Métropole n'a pas acté le principe d'une *AC d'investissement* qui doit permettre de garantir le maintien de la structure budgétaire des communes.

FOCUS : LA LOI 3DS

Publiée au journal officiel du 22 février 2022, la loi 3DS marque une nouvelle étape dans l'organisation Métropolitaine. On soulignera notamment :

- ✖ La fin des *Conseils de Territoires*, malgré les nombreux désaccords des maires,
- ✖ Une répartition des compétences modifiée :
 - ❖ Des restitutions automatiques de compétences aux communes au 1^{er} janvier 2023 :
 - ✖ Service public de défense extérieure (toutes les communes concernées),
 - ✖ Réseau de chaleur ou de froid urbain (Aix en Provence, Aubagne, Coudoux, Martigues, Salon de Provence).
 - ❖ Des compétences soumises à l'intérêt métropolitain :
 - ✖ Voirie supportant un service de transport collectif en site propre (de plein droit d'intérêt métropolitain),

¹ Commission Locale d'Evaluation des Charges Transférées


- × Parcs et aires de stationnement,
- × Espaces publics dédiés à tout mode de déplacement urbain,
- × Equipements publics (Aréna, 6Mic, piscines, stade Maurice David, CFA),

A noter que l'intérêt métropolitain doit être défini au plus tard le 31 décembre 2022.

La loi 3DS permet également à la Métropole de déléguer aux communes l'exercice de tout ou partie des compétences pour la gestion des eaux pluviales, ainsi que de la voirie et des espaces publics précités.

Enfin, de graves incertitudes pèsent sur le maintien des *Attributions de Compensations* des communes. En effet, la loi 3DS prévoit que la CRC présente avant septembre 2022 un rapport sur les relations financières entre la Métropole et les communes, et sur le niveau des *Attributions de Compensations*. Rappelons que celui-ci ne résulte d'une logique financière de compensation des transferts de fiscalité (ancienne *Taxe Professionnelle*) et de compétences (charges évaluées par les différentes CLECT).

Notons pour conclure que, depuis la création de la Métropole, la stratégie de solidarité financière et fiscale a totalement changé de paradigme, le produit de la croissance de la fiscalité métropolitaine étant intégralement réorienté au bénéfice de la Métropole, et non pas redistribué. Cette stratégie lui a assuré un surplus de recettes territorialisées de l'ordre de 7,4 M€ chaque année depuis 2015, soit un niveau presque 3 fois supérieur à celui de la période 2008-2015.²

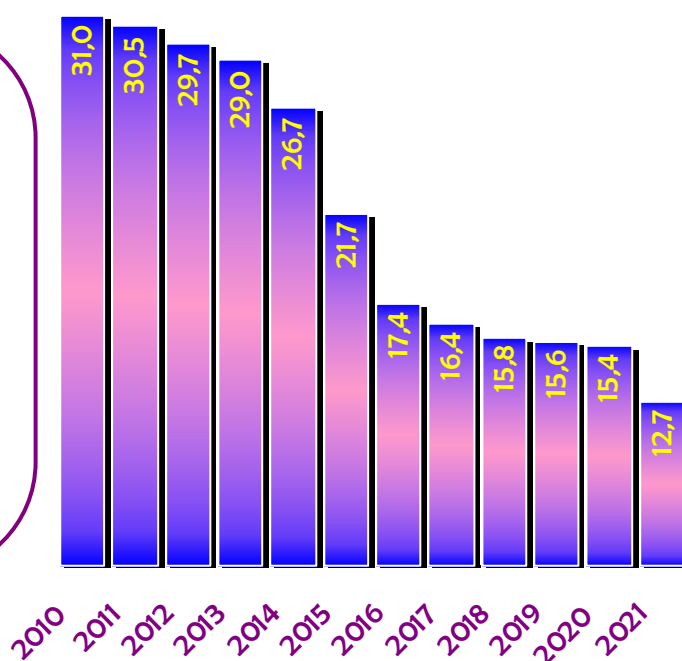


² Cabinet conseil *Ressources Consultants Finances*

IIA2- Poste Recettes institutionnelles (dotations et compensations de l'État)

<i>en euros</i>	2020	2021	Évolution 2020 - 2021	
DGF (Dotation Globale de Fonctionnement)	10 667 706	10 394 855	-272 851	-2,6%
DSU (Dotation de Solidarité Urbaine)	0	0	0	-
Compensations fiscales	4 030 492	1 548 252	-2 482 240	-61,6%
Autres dotations	689 893	796 308	106 415	15,4%
Total	15 388 091	12 739 415	-2 648 676	-17,2%

Sur la période 2010 / 2018, les dotations de l'Etat auront baissé de plus de 15 M€, soit - 50%.



Évolution détaillée du poste DGF (-0,27 M€ / -2,6 %)

Le dispositif de prélèvement exceptionnel (*Contribution au Redressement des Finances Publiques*) a pris fin en 2017, mais le budget de la collectivité continue d'être touché chaque année par la péréquation verticale appliquée sur la DGF, et qui représente en 2021, une perte de 273 k€.

Évolution détaillée du poste *Compensations* (-2,48 M€ / -61,6 %)

Les compensations sur Taxe d'Habitation (3,788 M€ en 2020) sont désormais agrégées au Coco (*Coefficient Correcteur*) au poste fiscalité directe. A contrario, il est perçu 1,296 M€ de compensations liées à de nouvelles dispositions réglementaires en termes d'imposition (exonération de 50 % des bases fiscales sur locaux industriels).

Évolution détaillée du poste *Autres dotations* (+0,11 M€ / +15,4 %)

Le poste regroupe les DGD (*Dotation Générale de Décentralisation*), et en particulier la DGD *Hygiène et Santé Publique* (507 k€), le FCTVA (*Fonds de Compensation de la TVA*) de *fonctionnement* (286 k€, en hausse de 112 k€) et la dotation spéciale instituteurs (3 k€).

IIA3- Poste Impôts indirects et autres impôts directs

<i>en euros</i>	2020	2021	Évolution 2020 - 2021	
Taxe additionnelle aux droits de mutation	12 230 386	15 007 241	2 776 855	22,7%
Produit des jeux	4 446 651	3 445 563	-1 001 089	-22,5%
Taxe de séjour	1 602 404	2 331 482	729 078	45,5%
TLPE (Taxe Locale sur les Enseignes et Publicités Extérieures)	826 585	573 665	-252 920	-30,6%
Taxe sur l'électricité	3 360 809	3 420 961	60 152	1,8%
Taxe sur les pylônes	195 733	200 199	4 466	2,3%
Total	22 667 559	24 980 199	2 312 640	10,2%

Les postes impôts indirects et autres impôts directs enregistrent les plus importantes variations en lien direct avec la crise sanitaire.

Témoignant du dynamisme du marché immobilier aixois, la *Taxe Additionnelle aux Droits de Mutation* qui a quasiment été doublée depuis 2015 avec des taux de croissance annuels de 10 à 15 % dépasse 15 M€ en 2021.

Précisons également pour mémoire que la Ville ne fixe pas le taux et les modalités d'exécution de cet impôt.

Produit des jeux

Année	Recette en M€	Evolution annuelle
2003	8,57	
2004	9,28	8,2%
2005	9,46	1,9%
2006	9,36	-1,0%
2007	9,66	3,2%
2008	8,28	-14,3%
2009	7,50	-9,4%
2010	7,36	-1,9%
2011	7,56	2,7%
2012	7,13	-5,6%
2013	6,69	-6,3%
2014	6,37	-4,7%
2015	6,49	2,0%
2016	6,69	3,1%
2017	6,65	-0,7%
2018	6,26	-5,8%
2019	6,65	6,2%
2020	4,45	-33,2%
2021	3,45	-22,5%

Le prélèvement sur le produit des jeux a été assez relativement stable entre 2013 et 2019 avec un volume oscillant entre 6,2 M€ et 6,7 M€. Depuis 2020, la recette est fortement impactée, en recul à 4,45 M€ puis 3,45 M€, l'établissement de jeux n'ayant été ouvert que 27 semaines en 2020 (31 semaines d'imposition) et 32 semaines en 2021 (28 semaines d'imposition).

Pour mémoire, le produit de la *Taxe de Séjour* est reversé pour 90 % à l'*Office de Tourisme* et pour 10 % au Département (taxe additionnelle). Elle

est en augmentation constante depuis 2004, selon une dynamique particulièrement accrue depuis 2016 qui s'explique notamment par :

- ✖ Les effets de la mise en place d'un nouveau système de télé-déclaration auprès des hébergeurs,
- ✖ La création de la taxe additionnelle de 10 % reversée au Département.

La recette a évolué de 720 k€ à 960 k€ entre 2005 et 2012 puis a progressé à 1,3 M€ entre 2013 et 2018.

Taxe Ad. aux Droits de Mutation

Année	Recette en M€	Evolution annuelle
2003	4,05	
2004	5,58	37,9%
2005	6,40	14,7%
2006	6,81	6,3%
2007	7,82	14,9%
2008	7,10	-9,2%
2009	5,76	-18,9%
2010	7,66	32,9%
2011	9,28	21,3%
2012	7,74	-16,6%
2013	9,10	17,6%
2014	8,10	-11,0%
2015	8,28	2,2%
2016	9,48	14,5%
2017	10,90	15,0%
2018	11,79	8,2%
2019	13,36	13,2%
2020	12,23	-8,4%
2021	15,01	22,7%

Taxe de séjour

Année	Recette en M€	Evolution annuelle
2003	0,61	
2004	0,59	-2,9%
2005	0,72	21,7%
2006	0,72	0,8%
2007	0,79	8,4%
2008	0,75	-4,6%
2009	0,80	7,0%
2010	0,90	12,9%
2011	0,86	-5,2%
2012	0,96	11,8%
2013	1,01	5,8%
2014	1,01	0,0%
2015	1,11	9,5%
2016	1,17	5,1%
2017	1,25	7,4%
2018	1,33	6,0%
2019	2,27	70,9%
2019 cor	2,02	52,1%
2020	1,60	-20,7%
2021	2,33	45,5%

En 2019, une évolution règlementaire a obligé les plateformes numériques à un reversement sur l'exercice en cours et non plus sur n+1. Sur cet exercice, 2 années complètes ont donc été perçues. Si on corrige également des évolutions tarifaires de 2020 (hausse votée en 2020 pour alignement au niveau métropolitain), le produit 2021 demeure en recul de 480 k€ par rapport au niveau d'avant crise.

La *Taxe sur la Consommation Finale d'Électricité*, qui présente habituellement une hausse annuelle moyenne de 2,9 %, est en chute du fait des baisses de consommation résultant du ralentissement économique.

Taxe sur cons. finale d'électricité

Année	Recette en M€	Evolution annuelle
2003	2,60	
2004	2,71	4,5%
2005	2,71	0,0%
2006	2,75	1,5%
2007	2,49	-9,4%
2008	2,90	16,2%
2009	3,08	6,2%
2010	3,15	2,3%
2011	3,33	5,9%
2012	3,36	0,8%
2013	3,52	4,8%
2014	2,83	-19,6%
2015	4,07	43,9%
2016	3,49	-14,3%
2017	3,52	0,7%
2018	3,52	0,0%
2019	3,62	3,0%
2020	3,36	-7,3%
2021	3,42	1,8%

Évolution détaillée du poste *TLPE* (-0,25 M€ / -30,6 %)

Le produit annuel se situe entre 750 k€ et 800 k€ mais subit fréquemment des effets de reports d'un exercice sur l'autre, car la recette est gérée en régie. En conséquence, seuls les encaissements sont constatés au Compte Administratif.

Évolution détaillée du poste *Taxe sur les pylônes* (0,00 M€ / +2,3 %)

L'évolution annuelle de la *Taxe sur les pylônes* est relativement stable entre 2 et 4 %.

IIA4- Poste Subventions et participations

<i>en euros</i>	2020	2021	Évolution 2020 - 2021	
CEJ (Contrat Enfance Jeunesse)	1 614 326	724 098	-890 229	-55,1%
Autres participations	2 347 757	1 917 613	-430 144	-18,3%
Total	3 962 083	2 641 710	-1 320 373	-33,3%

Évolution détaillée du poste *Contrat Enfance & Jeunesse* (-0,89 M€ / -55,1 %)

La perte sur ce poste est due au retard dans la perception du solde de l'exercice 2020 (1 M€), la recette ayant été enregistrée sur l'exercice 2022.

Évolution détaillée du poste *Autres participations* (-0,43 M€ / -18,3 %)

La baisse s'explique par :

- ✖ Une perception incomplète dans le cadre de la convention métropolitaine relative au nettoyage (ramassage en pieds de colonnes des points d'apports volontaires) : 242 k€ contre 483,0 k€,
- ✖ Des soutiens de l'État liés à la crise Covid de 631 k€ contre 1,101 M€ en 2020.

On retiendra les autres participations les plus importantes :

- ✖ La RAP (*Redevance d'Archéologie Préventive*) : 68,5 k€
- ✖ Participation de la DRAC au fonctionnement du *Conservatoire* : 140,0 k€,
- ✖ Participations de la DRAC, du Département et de la Région au fonctionnement du *Museum d'Histoire Naturel* : 61,5 k€, et à celui du *Théâtre du Bois de l'Aune* : 159,1 k€,
- ✖ Participations du Département et de la Région au fonctionnement des équipements sportifs utilisés par les collèges et les lycées : 124,8 k€
- ✖ FIPHFP (Fonds pour l'Insertion des Personnes Handicapées dans la Fonction Publique) : 116,6 k€
- ✖ Dotation annuelle aux titres sécurisés : 102,0 k€.

IIA5- Poste Mouvements financiers

En 2021, ce poste regroupe :

- ✖ les intérêts de la dette récupérable ayant trait à la part de financement par l'emprunt des dépenses d'équipement transférées à la Métropole en 2018 : 56,8 k€,
- ✖ le remboursement des frais de relogement dans le cadre des procédures d'*immeuble menaçant ruine* : 12,2 k€.

IIA6- Poste Autres produits & Cessions d'actifs

<u>Les Cessions d'actifs</u>	2020	2021	Évolution 2020 - 2021	
<i>en euros</i>				
Cessions d'actifs	2 279 151	3 025 377	746 226	32,7%

<u>Les autres produits</u>	2020	2021	Évolution 2020 - 2021	
<i>en euros</i>				
Autres produits d'exploitation	7 437 214	9 036 237	1 599 022	21,5%
Produit du stationnement	2 346 330	3 241 107	894 777	38,1%
Redevance d'occupation du domaine public	1 325 930	2 264 051	938 120	70,8%
Revenu des biens immeubles	1 819 359	1 537 805	-281 554	-15,5%
Facturation à l'EPCC École d'Art	409 123	360 884	-48 239	-11,8%
FPIC (<i>Fonds National de Péréquation des Ressources Interco. & Communales</i>)	1 854 104	1 895 731	41 627	2,2%
Transactions exceptionnelles	0	0	0	-
Divers (mandats annulés, etc...)	58 570	126 207	67 637	115,5%
Total	15 250 630	18 462 022	3 211 392	21,1%

Détail des Cessions d'actif (3,03 M€)

Inscrites à hauteur de 6,319 M€, les cessions n'ont été réalisées que pour 3,025 M€. Les principales sont :

- ✖ Parcelle la Constance : 800 000 €,
- ✖ Immeuble boulevard de Palerne : 120 000 €,

- ✖ Caves rue Montigny : 26 000 €,
- ✖ Régularisations comptables de 4 échanges sans soulte 2020 : 1 635 000 € (pas de mouvements de fonds),
- ✖ Caveaux : 400 538 €,
- ✖ Véhicules (enchères) : 43 839 €.

Sur les postes autres produits sont également constatées des pertes conséquentes de recettes liées à la crise sanitaire, avec notamment les produits du stationnement qui comprennent les recettes de parcmètres, ainsi que, suite à la réforme en 2018 du stationnement payant, le FPS (*Forfait Post-Stationnement*) qui donne lieu à reversement à la Métropole, déduction faite des frais de gestion. Celui-ci remplace la contravention relevant du droit pénal, qui était enregistrée au poste comptable *amendes de police*, en section d'investissement.

En 2021, les deux recettes se relèvent sans pour autant atteindre les niveaux de 2019, affectées par les restrictions de novembre 2020 à mai 2021, ainsi que par les effets du télétravail.

FPS

Année	Recette en M€	Evolution annuelle
2018	0,64	
2019	1,54	138,4%
2020	0,91	-40,5%
2021	1,37	50,5%

Recettes des parcmètres

Année	Recette en M€	Evolution annuelle
2003	3,50	
2004	3,67	4,9%
2005	3,76	2,3%
2006	3,86	2,8%
2007	3,50	-9,4%
2008	3,32	-5,2%
2009	3,19	-3,8%
2010	3,14	-1,7%
2011	3,53	12,6%
2012	3,61	2,4%
2013	3,86	6,8%
2014	3,85	-0,3%
2015	3,37	-12,5%
2016	3,72	10,4%
2017	3,22	-13,3%
2018	2,01	-37,7%
2019	2,09	4,0%
2020	1,43	-31,5%
2021	1,87	30,3%

Droits des places

Rôle des terrasses

Année	Recette en M€	Evolution annuelle	Recette en M€	Evolution annuelle
2005	1,22	-35,5%	0,89	
2006	1,20	-2,0%	1,07	20,6%
2007	1,13	-5,2%	1,02	-4,7%
2008	1,15	1,2%	0,98	-3,4%
2009	1,18	3,2%	1,14	15,6%
2010	1,35	14,5%	0,97	-15,0%
2011	1,26	-7,1%	1,24	28,6%
2012	1,34	6,9%	1,16	-6,7%
2013	1,42	5,3%	1,28	10,4%
2014	1,24	-12,7%	1,32	3,4%
2015	1,35	9,1%	1,43	8,2%
2016	1,58	17,3%	1,48	3,7%
2017	1,37	-13,4%	1,35	-9,0%
2018	1,46	6,9%	1,45	7,2%
2019	1,48	0,8%	1,34	-7,4%
2020	0,86	-41,6%	0,46	-65,5%
2021	1,17	35,6%	1,09	136,1%

Il en est de même pour les RODP (*Redevances d'Occupation du Domaine Public*) qui comprennent les droits des places (redevances liées aux marchés alimentaires et non alimentaires) et le « rôle » des terrasses (les autorisations de voirie et autres petits loyers d'occupation du domaine public étant recensés au poste "autres recettes").

Évolution détaillée du poste *Autres produits d'exploitation* (+1,60 M€ / +21,5 %)

Concernant le poste *Autres Recettes* les hausses significatives sont :

- ✖ Le changement de procédure de solde des rattachements (budgétisation de la recette et de la dépense pour 1 M€),
- ✖ Les recettes de billetterie du *Musée Granet* (417 k€ contre 280 k€ en 2020 mais 776 k€ en 2019),
- ✖ L'indemnité versée par AMU suite à cession foncière : 345 k€,
- ✖ Une double facturation des redevances 2020 et 2021 de l'hôtel de l'établissement thermal (169 k€ et 171 k€),
- ✖ Les concessions funéraires en hausse de 18 % à 1,5 M€.

Les évolutions notables à la baisse sont :

- ✖ Les autorisations de voirie qui passent de 382 k€ à 241 k€,
- ✖ Un abattement sur le loyer de l'établissement thermal lié aux travaux engagés.

Évolution détaillée du poste *Revenus des immeubles* (-0,28 M€ / -15,5 %)

Le repli des loyers résulte de difficultés administratives et de décalages de perceptions sur 2022.

Évolution détaillée du poste *Facturation École d'Art* (-0,05 M€ / -11,8 %)

La convention de mise à disposition et de services avec l'*École Supérieure d'Art* ayant pris fin, la facturation ne concerne plus que le loyer du bâtiment.

Évolution détaillée du poste *FPIC (fonds national de péréquation des ressources intercom. & com.)* (+0,04 M€ / +2,2 %)

Depuis 2016, du fait du changement de périmètre intercommunal, la Ville est bénéficiaire et non plus contributrice. Pour mémoire, cette dotation, qui est corrélée au potentiel fiscal agrégé du territoire, procède d'une péréquation horizontale visant à lisser les inégalités entre les territoires.

Le FPIC de l'ensemble du territoire métropolitain est versé à la Métropole, qui se doit, au regard de la réglementation, d'en reverser une partie aux communes.

Le montant de droit commun est notifié par la Préfecture, assorti des 2 montants dérogatoires minimum (- 30 %) et maximum (+ 30 %). Chaque année, la Métropole délibère pour un

reversement proche du montant plancher, représentant une perte de 4 076 921 € pour ses communes membres dont 287 663 € pour la Ville d'Aix-en-Provence.

Évolution détaillée du poste *Divers produits* (+0,07 M€ / +115,5 %)

Les volumes financiers demeurent faibles.

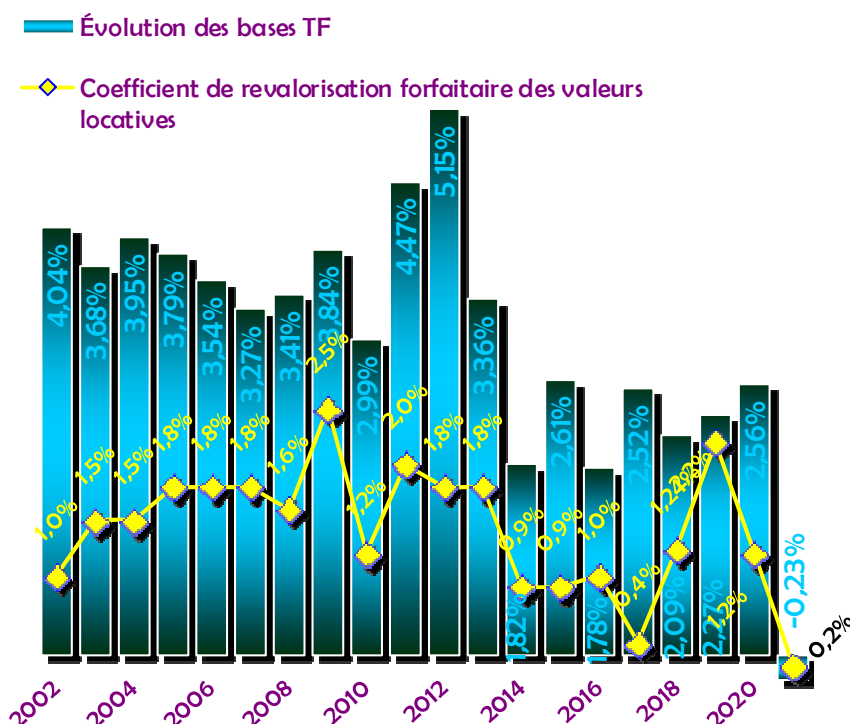
FOCUS : LA FISCALITÉ LOCALE

L'assiette de la fiscalité locale, déterminée par l'État, connaît une croissance régulière.

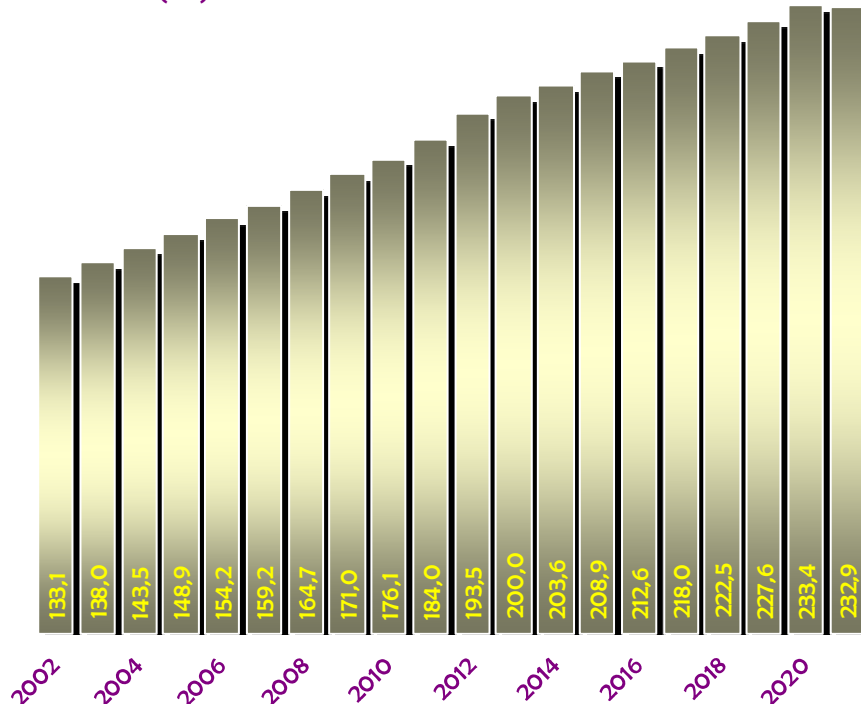
Une partie de cette évolution, forfaitaire, provient de la revalorisation annuelle appliquée aux valeurs locatives (base des impôts ménages). L'autre partie résulte de la variation physique des bases, du fait de nouvelles constructions et agrandissements, de travaux de rénovation et autres mises

à jour intervenant dans la détermination des valeurs locatives (changement de catégories, modification du coefficient d'entretien ou tout autre critère).

Un travail d'optimisation sur le terrain est réalisé par les agents du *Bureau de l'Optimisation de l'Assiette Fiscale* en relation avec des services fiscaux du cadastre, pour une prise en charge, dans les meilleurs délais, et dès l'achèvement des travaux, de toutes modifications entraînant un changement de la valeur locative.



Bases TF (M€)



On notera que, bien qu'Aix-en-Provence soit l'une des communes la plus étendue de France, 85 % de son territoire est gelé par des contraintes réglementaires environnementales (espaces boisés, zones agricoles, zones inondables, etc) décidées au niveau national et européen.

Depuis la *Loi de Finances 2018*, la revalorisation forfaitaire annuelle des bases fiscales s'effectue par application d'un

coefficient, codifié à l'article 1518 bis du CGI (*Code Général des Impôts*), établi sur la base de l'inflation constatée effectivement de novembre à novembre (indice IPCH). Pour l'année 2021, cette revalorisation s'élève à 0,20 %.

En 2021, l'évolution de la base nette imposable de la *Taxe Foncière sur les Propriétés Bâties* (TFPB) est de -0,23 %, et se décompose en -0,43 % d'évolution physique, pour une revalorisation forfaitaire de 0,20 %. Cette diminution résulte de l'instauration par la *Loi de Finances 2021* d'une réduction de 50 % des valeurs locatives des établissements industriels, ceci afin d'en réduire de moitié les impôts fonciers (taxes foncières sur les propriétés bâties et cotisation foncière des entreprises). A périmètre constant, l'assiette évolue de 1,47 %.

La réforme de la Taxe d'Habitation

2021 est la première année de la suppression du produit de la *Taxe d'Habitation sur les Résidences Principales* (THRP) pour la commune et de sa compensation par le transfert de la TFPB du Département ainsi que de l'instauration du mécanisme de *Coefficient Correcteur* (Coco).

Pour mémoire, la première phase de la réforme sur la *Taxe d'Habitation* initiée par la *Loi de Finances 2018* s'est achevée en 2020, en exonérant du paiement de la THRP 80 % des ménages remplissant les conditions de ressources, par un dégrèvement par tiers sur la période 2018-2020, que

l'État a pris en charge sur la base du taux de 2017.

La *Loi de Finances 2020* a confirmé la suppression de la THRP pour l'ensemble des foyers à horizon 2023, et a défini un nouveau schéma de financement des collectivités à partir de 2021.

La THRP est « nationalisée », et les 20 % des foyers restant transitoirement assujettis se voient appliquer une exonération progressive de 30 % en 2021, 65 % en 2022 et 100 % en 2023 (les politiques d'abattement décidées restant appliquées sur la période).

Pour les communes, la perte de cette recette est compensée par le transfert de la part départementale de TFPB et l'instauration d'un Coefficient Correcteur (Coco) permettant de neutraliser la sous / sur compensation résultant de ce transfert. Ce coefficient, calculé en valeur 2020 et figé, est appliqué chaque année au nouveau produit de TFPB de la commune, mais bénéficiera des évolutions physique et forfaitaire des bases fiscales.

Le montant à compenser résulte de la somme de 3 éléments : le produit entre les bases 2020 de THRP et le taux de TH 2017, les compensations d'exonération de TH 2020, et la moyenne des rôles supplémentaires de TH sur les exercices 2018 à 2020.

De plus, par l'action des associations d'élus, la *Loi de Finances 2022* a acté l'intégration des rôles supplémentaires de THRP de 2020 émis jusqu'au 15 novembre 2021 dans ce montant, afin de prendre en compte les effets de la crise sanitaire sur les mises à jour des bases d'imposition 2020.

La Ville et le Département n'ayant pas augmenté leurs taux entre 2017 et 2020, le Coco a été déterminé sur les produits fiscaux 2020.

Le produit de TFPB départemental étant inférieur au montant de THRP perdu, la Ville fait partie des communes compensées par ce dispositif. Le déficit s'élève à 11,5 M€ établissant le Coco à 1,151298.

Ainsi, le taux 2021 de TFPB est de 32,69 %, résultant du cumul du taux du Département des Bouches-du-Rhône de 15,05 % et de l'ancien taux communal de 17,64 %.


Le montant 2021 compensé par le Coco de 11,7 M€ est intégré dans le poste *Contributions directes*.

Le taux de *Taxe d'Habitation sur les Résidences Secondaires* (THRS) de 17,64 % est, quant à lui, figé jusqu'en 2023.

IIB- LES DÉPENSES DE FONCTIONNEMENT

Les dépenses réelles de fonctionnement se montent à 178 179 164 € dont 3 309 444 € d'engagements de dépenses ayant donné lieu à service fait mais non facturées au 31 décembre 2021 et rattachées à l'exercice.

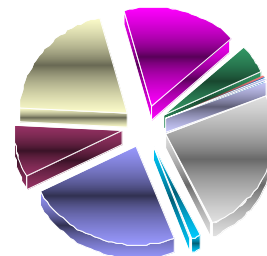
Les dépenses d'ordre, hors rattachements et ICNE (Intérêts Courus Non Échus), qui constituent également des recettes d'ordre de la section d'investissement, s'élèvent à 10 628 947 €. Celles-ci concernent principalement les amortissements (7 570 155 €), les provisions (néant) et les écritures relatives aux cessions d'actifs (3 058 792 €).



	2020		2021		Évolution 2020 - 2021
	Montant	En part relative (hors cessions)	Montant	En part relative (hors cessions)	
<i>en euros</i>					
Frais de personnel (chapitre 012)	102 820 236	59,1%	105 280 481	59,1%	2,4%
Subventions, participations et contingents	29 375 262	16,9%	28 929 343	16,2%	-1,5%
Frais financiers	1 744 773	1,0%	1 533 196	0,9%	-12,1%
Autres dépenses cour- -antes de fonctionnement (dont DSP crèches)	39 925 621	23,0%	42 455 345	23,8%	6,3%
Mouvements financiers	-	-	-19 202	0,0%	-
Total dépenses réelles de fonctionnement	173 865 892		178 179 164		2,5%

FOCUS : LA MASSE SALARIALE

Les charges de personnel s'élèvent à 105 280 480 € pour 2021 contre 102 820 236 € en 2020 et 103 416 000 € en 2019, et demeurent le premier poste du budget communal avec 59,1 % des dépenses réelles de fonctionnement.



La progression de la masse salariale entre 2020 et 2021 est plus prononcée que lors des années précédentes sous l'effet de plusieurs phénomènes.

Un effet report en 2021 directement lié à la crise sanitaire s'est fait particulièrement ressentir notamment en matière de recrutement. Les arrivées qui pour leur grande majorité compensaient les départs des années précédentes se sont reportées au 1er semestre 2021.

La gestion de la crise sanitaire a également généré des dépenses de personnel directes et indirectes non négligeables :

✕ La mise en place du Centre de

Vaccination du Pont de L'Arc a nécessité le recours à des emplois contractuels et à un volume d'heures supplémentaires afin de couvrir les amplitudes d'ouverture (8h à 20h - 7 jours sur 7). Au demeurant, le souhait de la Ville de gérer les équipes par du redéploiement interne et par des leviers de solidarité inter-services a cependant permis de limiter le coût du fonctionnement du Centre à 225 000 €.

✕ Le maintien des services au public malgré les absences conséquentes à la crise sanitaire (absentéisme maladie, agents cas contact placés en position d'autorisation spéciale d'absences, agents vulnérables...) est également à l'origine de dépenses de personnels supplémentaires. Pour exemple, au sein des écoles dont le protocole sanitaire renforcé a exigé

Masse salariale par chapitres fonctionnels

Services généraux des administrations publiques locales	23,0%	
Sécurité et salubrité publiques	8,5%	
Enseignement-formation	20,0%	
Culture	17,2%	
Sport et jeunesse	4,6%	
Interventions sociales et santé	0,4%	
Famille	0,3%	
Logement	0,4%	
Aménagement et services urbains, environnement	24,3%	
Action économique	1,3%	
Total	100,0%	

le recours à des agents en renfort, l'impact financier s'est élevé à 750 000 €. La Direction du Nettoyement a aussi vu ses effectifs de renfort augmenter pour plus de 180 000 €, et ses équipes permanentes se structurer avec un budget dédié de près de 400 000 €.

✕ La reprise d'une activité partielle au début 2021 puis totale à compter de juin pour tous les équipements culturels et sportifs et ainsi que l'évènementiel de la Ville, s'est effectuée dans un contexte de tension sur les effectifs.

✕ Certains services, comme la *Police Municipale* ont été particulièrement mobilisés pendant cette période (couvre-feu, respect de la réglementation sanitaire...). Cela s'est traduit par des augmentations d'effectifs et par le recours aux heures supplémentaires.

Indépendamment de la crise sanitaire, la masse salariale augmente chaque année mécaniquement et sous l'effet de mesures réglementaires. En 2021, ces hausses représentent 1 379 000 €, soit + 1,35 %. On distinguera :

✕ Le GVT (Glissement Vieillesse Technicité) : avancement d'échelon, reclassement indiciaire, et avancement de carrières. Il est évalué à 1% de la masse salariale.

✕ Les mesures réglementaires obligatoires qui ont engendré un budget supplémentaire de 320 000 € :

❖ Les dernières augmentations liées au PPCR (protocole d'accord national 2017-2021 sur la revalorisation des parcours professionnels carrières et rémunérations),

❖ L'augmentation au 1er octobre de 2,2% du SMIC qui a nécessité un ajustement des débuts de grilles indiciaires pour les fonctionnaires dont le traitement correspondait à une rémunération au SMIC. L'impact annuel de cette mesure s'élève à 235 000 € et concerne 500 agents contractuels et fonctionnaires.

La politique de gestion des effectifs a été particulièrement marquée en 2021 par la reprise de l'activité. Ainsi, malgré les conditions particulières liées au contexte sanitaire, qui ont conduit à une adaptation des modalités de recrutement, la Ville a accueilli de nouveaux collaborateurs tout au long de l'année 2021. A la fin de celle-ci, on comptabilisait 85 arrivées d'agents sur emplois permanents (20 en catégorie A, 21 en catégorie B et 44 en catégorie C) contre 98 départs définitifs dont 60 départs à la retraite (12 en catégorie A, 7 en catégorie B et 41 en catégorie C).

Parmi les 20 recrutements de catégorie A, 6 sont des enseignants en remplacement de départs, en retraite notamment, au sein des équipes pédagogiques du conservatoire. Les autres recrutements

concernent des postes de cadres administratifs et techniques avec encadrement d'équipe (chefs de service, directeurs) ou en pilotage de projet et spécialité métier.

Enfin, on soulignera une évolution de l'organisation des services municipaux qui s'est notamment traduite par l'émergence d'une Direction Générale Adjointe des Services tournées vers les questions de proximité et de citoyenneté, accompagnée par le renfort de 10 policiers municipaux des équipes de terrain.

IIB2- Poste Subventions, participations et contingents

Malgré le contexte financier tendu et l'annulation ou le report de nombreuses manifestations et actions, la commune a souhaité poursuivre son soutien à ses partenaires externes en maintenant l'enveloppe de subventions allouées aux associations et aux établissements publics.

✕ Les contingents et participations obligatoires : 1 602 851 € (1 749 224 € en 2020)

dont :

- ❖ Les participations aux enseignements privés du 1^{er} degré : 1 298 417 €,
- ❖ La mission locale : 226 897€,
- ❖ L'*Académie des Arts & Belles Lettres* (legs Blanche d'Estienne de Saint Jean) : absence du reversement de loyer en 2021 du fait de difficultés administratives (report sur 2022),
- ❖ Le FONJEP (*Fonds de Coopération de la Jeunesse et de l'Education Populaire*) : 73 300 €

✕ Les subventions versées aux organismes publics : 9 513 000 € (9 354 000 € en 2020)

dont :

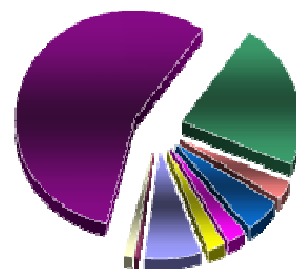
- ❖ Le CCAS (*Centre Communal d'Action Sociale*) : 5 035 000 € soit + 200 000 € en 2020 et + 200 000 € en 2021,
- ❖ L'EPCC *École Supérieure d'Art Félix Ciccolini* : 2 700 000 € (+ 0,0 %),
- ❖ L'OMT : 1 651 000 € soit – 68 000 € (équilibre de la gestion des sites cézanniens),
- ❖ La *Caisse des Écoles* : 120 000 € soit + 20 000 € (manifestation *C'est Sud*).

✕ Les subventions aux associations et personnes droit privé : 17 813 492 € (18 272 037 € en 2020)

Le détail chiffré de l'ensemble des subventions versées figure dans l'annexe B1-7.

Parmi les plus importantes, on peut citer :

- ❖ Associations culturelles : 2 005 400 € (+ 0,2 %),
- ❖ Les crèches privées : 839 865 € (- 0,3 %),
- ❖ Les centres sociaux : 606 674 € (+ 1,2 %),



- ❖ Le Grand Théâtre de Provence :

5 509 707 € (- 7,1 %),

- ❖ Le Centre Chorégraphique

Preljocaj : 325 000 € (- 6,7 %),

- ❖ Le programme CUCS : 266 640 € (- 1,6 %),

- ❖ L'AUPA : 60 600 € (+ 0,0 %),

- ❖ Les associations sportives (clubs conventionnés et clubs fédéraux) :

1 602 120 € (+ 2,1 %),

- ❖ Fondation Vasarely : 100 000 €,

- ❖ Handicap : 54 370 € (+ 1,6 %),

- ❖ Croix Rouge Française : 158 670 € (+ 0,0 %),

- ❖ Les autres aides sociales : 82 306 € (- 29,8 %),

- ❖ Mission locale : 300 000 € (+ 0,0 %),

- ❖ Secteur éducation : 167 360 € (+ 8,6 %),

- ❖ Culture provençale : 99 000 € (+ 0,0 %),










- ❖ Théâtre du Jeu de Paume : 935 000 € (+ 0,0 %),

- ❖ La Caisse d'Entraide : 881 536 € (+ 3,3 % correspondant aux frais de personnel),

- ❖ Secteur jeunesse (dont *Contrat Enfance Jeunesse*) : 1 544 496 € (+ 4,4 %).

- ❖ Le Festival International d'Art Lyrique : 1 579 673 € (+ 6,4 % - absence de mise à disposition au *Théâtre du Jeu de Paume* en 2020),

Subv. aux asso. par chapitres fonctionnels

Autres	7,1%	
Sécurité et salubrité publique	0,3%	
Enseignement et formation	0,8%	
Culture	60,3%	
Sport et jeunesse	20,4%	
Interventions sociales et santé	2,3%	
Famille	4,5%	
Aménagement et services urbains, environnement	2,2%	
Action économique	1,9%	

IIB3- Poste Frais financiers

Les frais financiers ont atteint en 2021 un niveau plancher à 1 533 196 € (1,8 M€ en 2020). Malgré la généralisation des *frais de souscription* dans les propositions bancaires, ceux-ci sont en baisse de 12,1% (- 8,1 % entre 2019 et 2020). Cette tendance, constante depuis plus de 15 ans (10,3 M€ de frais financiers en 2003, ce qui correspond à 13,5 M€ en euros constants), est le fruit de la politique de gestion active de la dette menée par la collectivité, conjuguée à une période de taux historiquement bas et à une maîtrise du niveau d'endettement.

Voir focus sur la dette en page 37.

IIB4- Poste Autres dépenses courantes de fonctionnement

<i>en euros</i>	2020	2021	Évolution 2020 - 2021	
Dépenses courantes des services	23 460 860	24 409 678	948 818	4,0%
Fluides	7 750 689	8 749 138	998 449	12,9%
Crèches	4 421 423	4 141 708	-279 715	-6,3%
Reversement de recettes	3 381 583	3 288 971	-92 612	-2,7%
Titres annulés et pertes & créances irrécouvrables	535 801	938 583	402 782	75,2%
Prélèvement art. 55 loi SRU (logements sociaux)	0	535 839	535 839	-
Total	39 925 621	42 455 345	2 529 724	6,3%



Évolution détaillée du poste *Autres dépenses courantes de fonctionnement* (+0,95 M€ / +4,0 %)

✖ Le poste des dépenses courantes des services est en sensible hausse de 949 k€, soit + 4,0 %. La progression est même de 12 % si on retrace les données 2020 des 1,075 M€ d'achat de masques à destination des aixois et des employés municipaux, ainsi que des 607 k€ de *Commission d'Indemnisation* (chantier des 3 Places). Ces évolutions sont directement liées à la reprise d'activité en 2021. On notera également les 675 k€ alloués à l'externalisation de la gestion des espaces verts, et une dépense exceptionnelle de 451 k€ pour le nettoyage du site de l'Arbois.

<i>en millions d'euros</i>	Carbu- rants	Chauff. urbain	Gaz	Fioul	Eau	Electri- cité	Total	Évolution
2003	0,909	0,274	0,566	0,160	0,411	2,563	4,883	-
2004	0,800	0,288	0,492	0,125	0,413	2,718	4,835	-1,0%
2005	0,824	0,328	0,275	0,190	0,008	2,598	4,223	-12,7%
2006	1,119	0,417	0,968	0,231	0,835	2,280	5,850	38,5%
2007	1,001	0,333	0,914	0,201	2,093	2,156	6,698	14,5%
2008	1,397	0,351	0,794	0,287	2,186	2,330	7,345	9,7%
2009	1,207	0,441	1,018	0,160	2,344	2,524	7,694	4,8%
2010	1,135	0,341	1,091	0,161	2,398	2,915	8,041	4,5%
2011	0,969	0,330	1,449	0,158	2,621	2,823	8,349	3,8%
2012	1,110	0,460	1,245	0,141	2,465	3,143	8,565	2,6%
2013	1,219	0,407	1,638	0,116	2,552	2,696	8,627	0,7%
2014	0,992	0,297	1,494	0,103	2,621	3,878	9,385	8,8%
2015	0,917	0,278	1,268	0,079	2,485	3,945	8,973	-4,4%
2016	0,669	0,354	1,365	0,074	2,456	4,271	9,189	2,4%
2017	0,647	0,381	1,475	0,076	1,626	4,454	8,659	-5,8%
2018	0,735	0,398	1,277	0,078	1,399	4,580	8,467	-2,2%
2019	0,701	0,434	1,423	0,081	1,526	3,682	7,847	-7,3%
2020	0,738	0,321	1,058	0,071	1,354	4,209	7,751	-1,2%
2021	0,840	0,499	1,293	0,070	1,666	4,367	8,736	12,7%

✖ Les facturations de fluides présentent une progression de 12,7 %. On retiendra :

- ❖ L'évolution du périmètre, à la fois bâti et d'éclairage public,
- ❖ Les hausses tarifaires, et notamment celle de la *Régie des Eaux*,
- ❖ Les différents protocoles sanitaires (ventilations des locaux, passage en tout air neuf dans les grands équipements) ayant un effet sur les consommations,

✖ L'avenant 4 de la DSP *Petite Enfance* a acté une rétrocession de 350 k€ en 2021 pour la baisse d'activité en 2020 (confinements). Ce montant est atténué par l'indexation annuelle et contractuelle.

✖ Les versements de recettes en baisse de 92 k€, avec :

- ❖ Une facturation au titre des MAQ (*Manifestations Artistiques de Qualité*) en repli de 135 k€,
- ❖ Un retour progressif à des niveaux normaux pour les versements de la *Taxe de Séjour* à l'*Office Municipal du Tourisme* et au Département (1,826 M€, soit + 232 k€),
- ❖ Des versements de produit du stationnement (parcmètres & FPS) à 1,096 M€ (- 189 k€).

On notera des effets de décalages entre perceptions de recettes et versements sur ces postes.

✖ Le volume de titres annulés et de créances irrécouvrables atteint un niveau record à 938 k€, qui s'explique par :

- ❖ 457 k€ d'annulation du rôle *Gestion de l'Espace Public* (réemis partiellement selon les exonérations votées et liées à la crise sanitaire),
- ❖ 59 k€ de remboursement de locations de chalets de Noël,
- ❖ 42 k€ d'annulations diverses,
- ❖ 380 k€ de pertes sur créances irrécouvrables, qui sont notamment impactées depuis 2018 par la clôture des budgets annexes Eau et Assainissement, résultant des transferts de ces compétences à la Métropole.

✖ Conséquence directe de sa sortie de l'éligibilité à la DSU (*Dotation de Solidarité Urbaine*), la Ville est assujettie depuis 2016 au prélèvement sur ressources fiscales pour non respect du quota des 25 % de logements sociaux, au titre de l'article 55 de la *Loi SRU*. Pour mémoire, ce montant est reversé à la Métropole *Aix-Marseille-Provence*.

On peut s'interroger sur cette construction fiscale voulue par le législateur qui applique un prélèvement à une commune au bénéfice d'une métropole (à laquelle celle-ci appartient) alors que les compétences *logement social* et *planification urbaine*, qui constituent les principaux leviers de création de logements sociaux, ont été attribuées à cette Métropole.

Pour l'exercice 2021, la Ville a été partiellement exonérée des 1 134 737 € du prélèvement grâce aux efforts déployés en matière de création de logements sociaux.

IIC- LES RÉSULTATS DE LA SECTION DE FONCTIONNEMENT

<i>en euros</i>	Dépenses	Recettes
Opérations réelles de l'exercice	178 179 163,60	200 651 776,38
Opérations d'ordre de l'exercice	10 628 947,23	1 659 009,63
Résultat comptable (solde d'exécution de la section)		13 502 675,18
Reprise des excédents antérieurs (part du résultat 2020 affectée en fonctionnement - compte 002)		5 393 838,28
Résultat global de fonctionnement		18 896 513,46

Le résultat comptable de l'exercice [(recettes réelles + recettes d'ordre)] – [(dépenses réelles + dépenses d'ordre)] s'élève à 13 502 675,18 €.

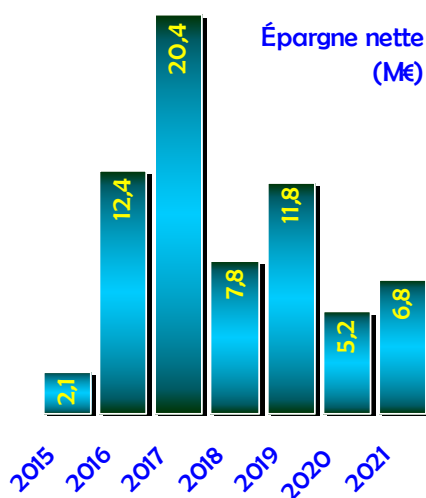
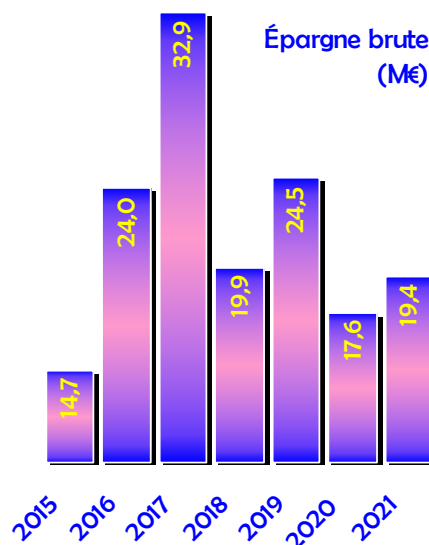
Le résultat global de la section qui s'obtient en ajoutant les excédents antérieurs (5 393 838,28 €) est arrêté à la somme de 18 896 513,46 €.

FOCUS : L'ÉPARGNE ET L'AUTOFINANCEMENT

L'épargne brute, qui correspond à l'excédent des recettes sur les dépenses réelles de fonctionnement (hors cessions d'actifs), s'élève à 19 447 235 €.


Conformément aux normes de solvabilité, elle doit permettre de couvrir le remboursement de la dette en capital de 12 620 335 €.

Après couverture du capital de la dette, l'épargne nette dégagée mesure le volume d'épargne disponible pour financer les dépenses d'équipement brut. Celle-ci est de 6 826 901 € en 2021.



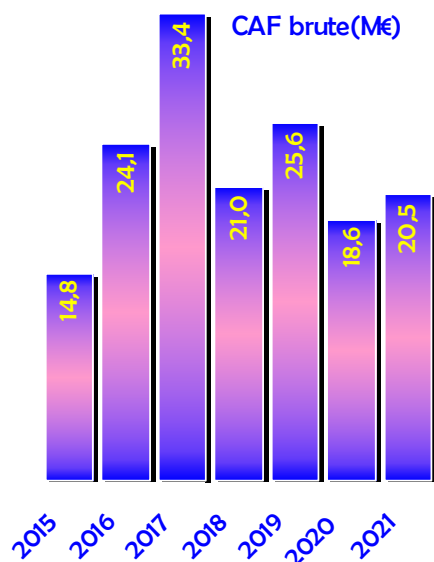
En retraitant les données de la transaction avec la *Société du Canal de Provence* (15,0 M€ et 3,4 M€), qui sont des recettes exceptionnelles, les épargnes brutes sont alors respectivement de 17,9 M€ et 16,5 M€ pour 2017 et 2018. Après un repli en 2018 directement lié aux transferts de compétences à la Métropole (absence d'AC d'investissement et surévaluation des coûts), on constate une sensible amélioration de l'épargne en 2019 à 24,5 M€. Le net repli de l'épargne brute en 2020 de 6,9 M€ résulte

bien sûr des effets de la crise sanitaire, à savoir le cumul des pertes de recettes. En 2021, le niveau d'épargne commence à se rétablir, mais demeure pénalisé par des effets de reports sur le poste masse salariale, ainsi qu'une progression sensible des dépenses courantes des services.

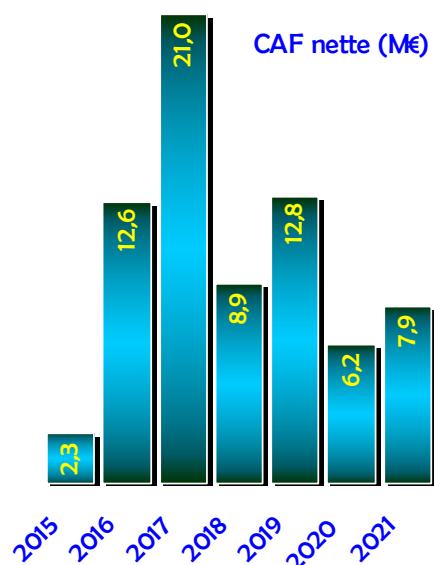


Le taux d'épargne décrit la capacité de la collectivité à

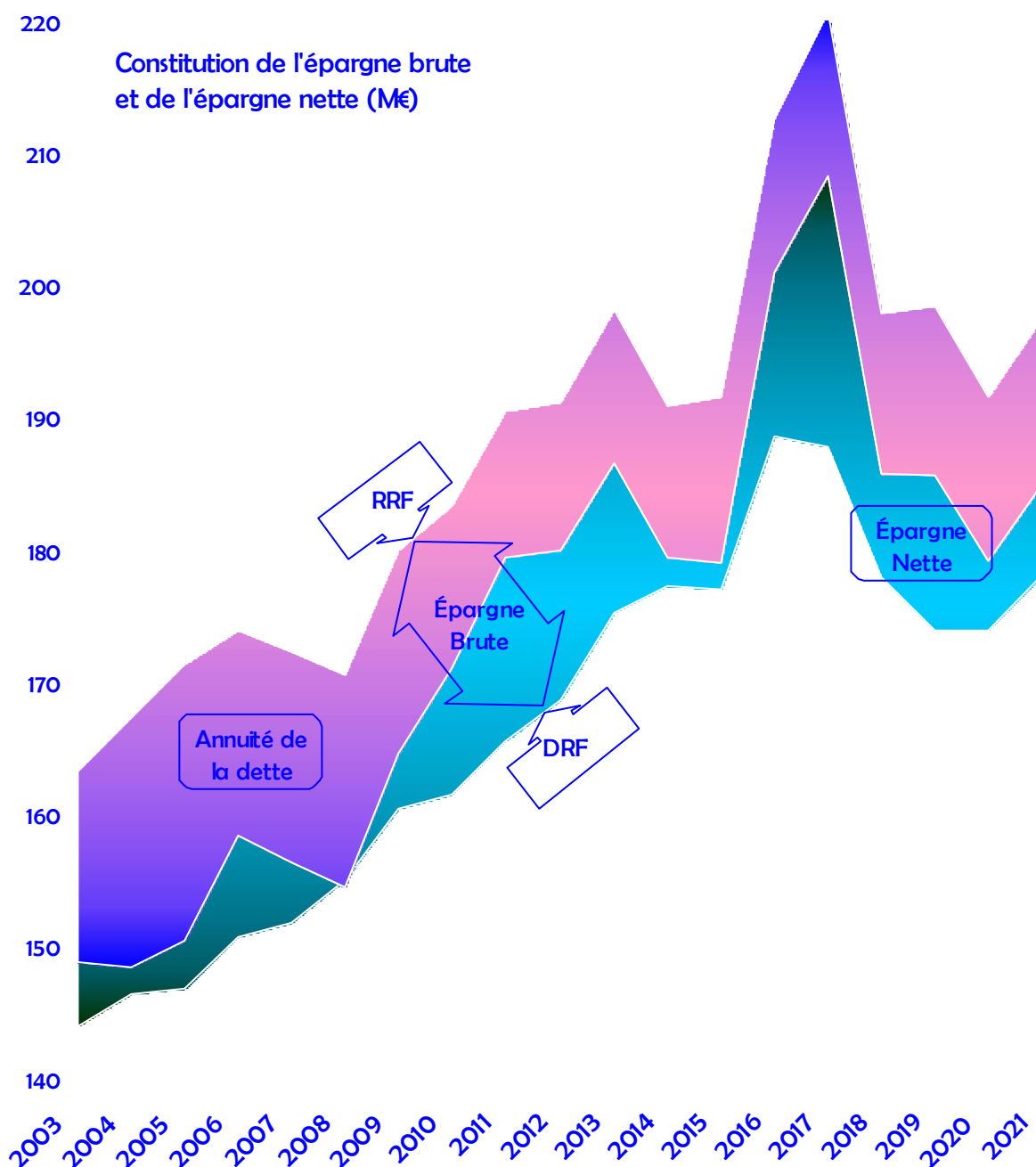
épargner par rapport au volume des recettes réelles de fonctionnement. Un ratio supérieur à 7 ou 8 % est indiqué.



La capacité d'autofinancement brute (CAF) se définit comme la somme du résultat comptable de l'exercice (13 502 675 €), des amortissements (7 570 155 €), nets de neutralisations (438 715 €) et des provisions nettes de reprises (-118 275 €). Elle s'établit à 20 515 841 €.



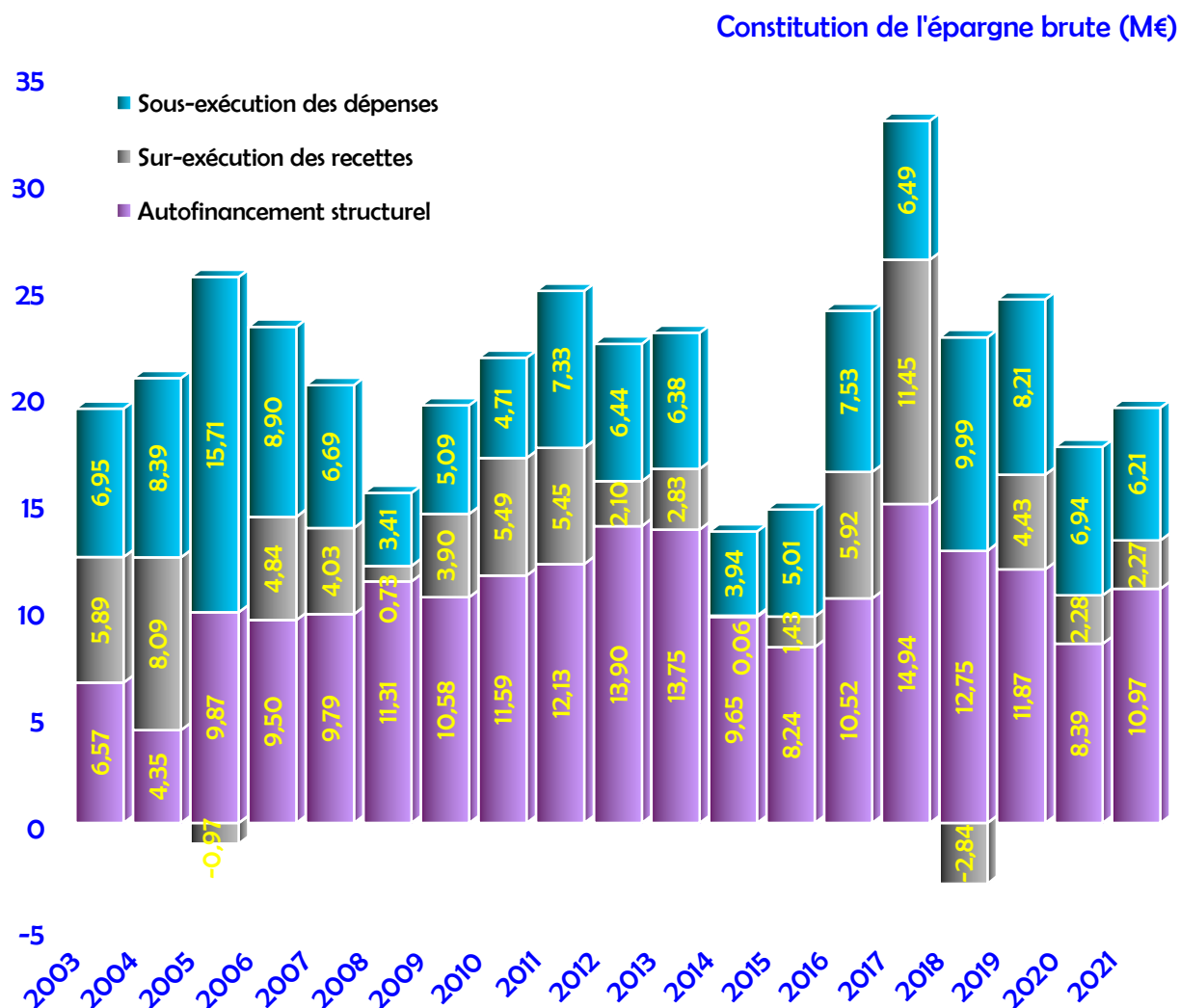
La capacité d'autofinancement nette représente la capacité d'autofinancement brute après déduction du remboursement en capital de la dette. Elle participe directement au financement des dépenses d'investissement.



Ce graphique illustre la constitution de l'épargne. On voit qu'en 2020, l'épargne est affectée avant tout par le fléchissement des recettes, et qu'en 2021, à la fois les recettes et les dépenses repartent à la hausse. La maîtrise de l'endettement permet néanmoins d'atténuer les effets sur l'épargne nette.

L'épargne brute peut également se calculer par la somme de la sur-exécution des recettes de fonctionnement (exécution / inscription), de la sous-exécution des dépenses de fonctionnement (inscription / exécution) et de l'autofinancement structurel du budget (différentiel dépenses / recettes des inscriptions budgétaires en opérations d'ordre de la section de fonctionnement). Cette méthode permet d'appréhender l'importance de la construction budgétaire dans le processus

d'autofinancement, et notamment lors de l'élaboration du *Budget Primitif*.



III- LA SECTION D'INVESTISSEMENT

IIIA- LES RECETTES D'INVESTISSEMENT

Prévues pour un montant total de 69 301 063 € en mouvements réels, elles ont été réalisées pour 46 570 092 €, soit un taux de réalisation global de 67,2 %.

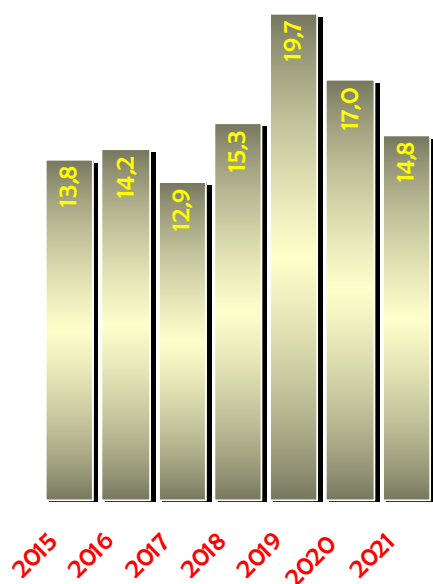
Les mouvements d'ordre se déclinent ainsi :

- 6 231 655 € d'opérations patrimoniales (dans la section),
- 7 570 155 € d'amortissements et provisions,
- 9 492 820 € d'affectation du résultat 2020 (couverture du déficit),
- 3 005 792 € d'écritures liées aux cessions d'actifs.

<i>en euros</i>	Inscrit	Réalisé	Taux de réalisation
Subventions équipement reçues	18 795 480	14 803 508	78,8%
Participations (FCTVA, amendes de police, taxes d'urbanisme)	9 775 000	10 912 764	111,6%
Mouvements financiers	5 036 960	4 891 219	97,1%
Opérations blanches (dette)	10 200 000	5 962 600	58,5%
Emprunts	22 200 000	10 000 000	45,0%
Solde des inscriptions en cessions d'actifs	3 293 623		
Total recettes réelles d'investissement	69 301 063	46 570 092	67,2%

IIIA1- Poste Subventions d'équipement reçues:

(14,80 M€ / 78,8 %)




La baisse du volume de financements perçus en 2021 est liée pour le contrat communautaire à une restriction budgétaire qui se traduit par une baisse des dotations d'investissement du territoire. Quant au contrat départemental, il a fait l'objet d'une réaffectation en raison de la crise sanitaire et de la difficulté d'assurer le bon déroulé des opérations.

Les projets de la ville sont soutenus par nos partenaires institutionnels notamment au travers de 3 contrats : le *Contrat Communautaire Pluriannuel de Développement* 2014-2023 (CCPD), le *Contrat Régional d'Equilibre Territorial* 2018-2020 (CRET), et le *Contrat Départemental de Développement et D'aménagement* 2016-2019 (CDDA).

✕ Le contrat communautaire (CCPD)

Les thèmes prioritaires du CCPD concernent les infrastructures de voirie et l'aménagement urbain, les équipements culturels et sportifs, la réhabilitation du patrimoine, l'accessibilité, et l'aménagement paysager. La prorogation du contrat communautaire a été approuvée en 2020, pour une exécution jusqu'en février 2025, dans la limite de l'autorisation de programme existante.

Part des subventions dans le financement de l'équipement



✕ Le Contrat Régional d'Equilibre Territorial (CRET)

Au travers du CRET 2018-2020, des financements ont été alloués à la Ville d'Aix-en-Provence sur ses projets prioritaires et structurants, selon 4 axes stratégiques. Les projets retenus dans la programmation concernent l'aménagement et les équipements culturels et sportifs.

Le montant de l'aide financière est de 3,3 M€ sur des dépenses HT subventionnables de 17,2 M€. Au regard des projets financés et de la prise en charge par la Région, les versements interviendront

en 2022.

✕ *Le Contrat Départemental de Développement et d'Aménagement (CDDA)*

Depuis de nombreuses années le *Conseil Départemental* accompagne les projets de la Ville à l'aide de différents dispositifs, dont le plus important est le CDDA. Ce contrat, entérine une participation financière de 10,4 M€ pour un montant prévisionnel de dépenses de 30,4 M€. Au regard de la situation sanitaire, le délai d'exécution du CDDA a été prolongé au 31 décembre 2021. Ainsi, le montant de subventions notifiées de 1,030 M€ sera perçu en 2022.

Les financeurs se répartissent en 2021 comme suit :

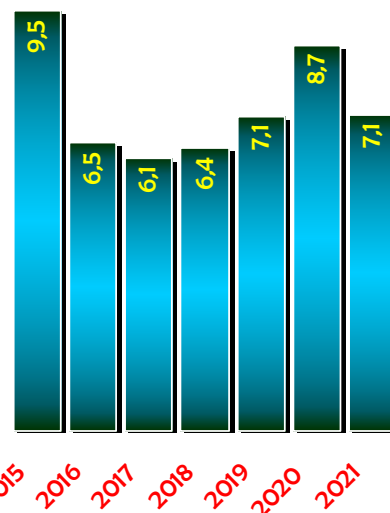
<i>en euros</i>	Inscrit	Réalisé	Taux de réalisation
État	741 776	1 076 417	145,1%
Région	2 422 871	605 133	25,0%
Département	6 119 090	2 172 848	35,5%
Conseil de territoire du Pays d'Aix	9 493 087	10 949 110	115,3%
Autres	18 656	0	0,0%
Total	18 795 480	14 803 508	78,8%

IIIA2- Poste Participations

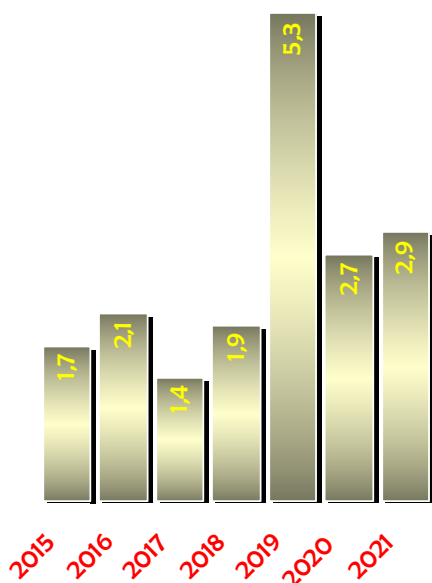
On rappellera que les 3 produits de ce poste sont adossés à des éléments des exercices n-1 (et n-2 / n-3 pour la *Taxe d'Aménagement*).

Évolution détaillée du poste FCTVA (7,1 M€ / 103,3 %)

Le FCTVA est proportionnel au volume d'investissements portés sur l'exercice précédent.



Évolution détaillée du poste Taxe d'aménagement (2,9 M€ / 209,9 %)

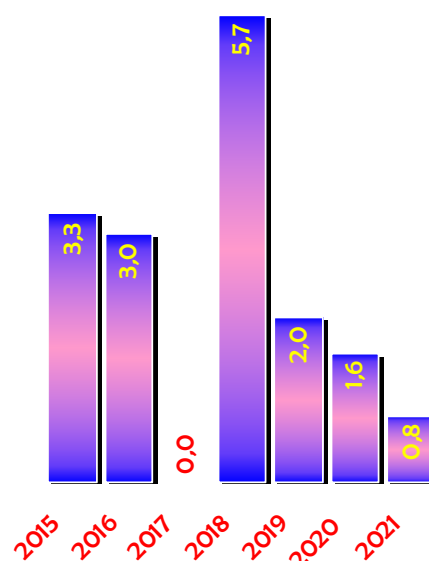


La *Taxe d'Aménagement* (anciennement *Taxe Locale*

d'Équipement), dont l'assiette est basée sur la SDP (*Surface de Plancher*), évolue en fonction du volume d'autorisations d'urbanisme. Depuis le 1^{er} janvier 2016, la Métropole perçoit de plein droit la taxe et fixe librement les modalités de reversement aux communes, sans conditions de transferts de compétences. Intégralement reversé pour les permis de construire délivrés avant fin 2017, le produit est rétrocédé à la Ville à hauteur de 60 % pour les permis 2018 à 2021, puis 50 % à compter de 2022.

Évolution détaillée du poste Amendes de police (0,8 M€ / 57,3 %)

Pour mémoire, la recette 2017 indûment perçue par la Métropole a été reversée aux communes en 2018. En 2019, du fait de la réforme du stationnement payant (dépenalisation et mise en place du *Forfait Post Stationnement*), le poste ne recense désormais que les infractions hors défaut de paiement sur stationnement de voirie. Du reste, indépendamment le changement de périmètre ainsi que des effets de la crise sanitaire, on notera que la tendance à la baisse se poursuit.



✕ Les mouvements financiers

Exceptionnellement élevés en 2021, ils se décomposent ainsi :

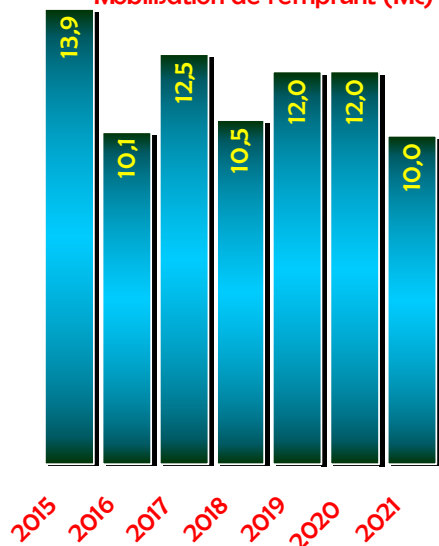
- ❖ Trois remboursements d'avances de trésorerie par la SPLA *Pays d'Aix Territoires* pour 1 970 000 € (Opération *ZAC de la Constance*), ZAC de Barida (135 000€) et 143 750 € (Plan d'Aillane),
- ❖ Le capital de la dette récupérable ayant trait à la part de financement par l'emprunt des dépenses d'équipement transférées à la Métropole en 2018 : 370 210 €,
- ❖ Les flux financiers avec la Métropole relatifs aux compétences gérées par conventionnements (Pluvial et DECI) : 1 740 839 €,
- ❖ Deux déconsignations sur transaction foncière : 436 600 €,
- ❖ Les soldes créditeurs des opérations *Extension du Centre Chorégraphique National* pour 18 693 € et *Plan Campus* pour 76 127 €,

✕ Opérations afférentes à l'option de tirage de lignes de trésorerie et remboursements temporaires

Elles ont été réalisées à hauteur de 5 962 600 € et correspondent aux mouvements des contrats long terme renouvelable (CLTR) qui s'équilibrent en dépenses et en recettes.

FOCUS : L'ENDETTEMENT

Mobilisation de l'emprunt (M€)



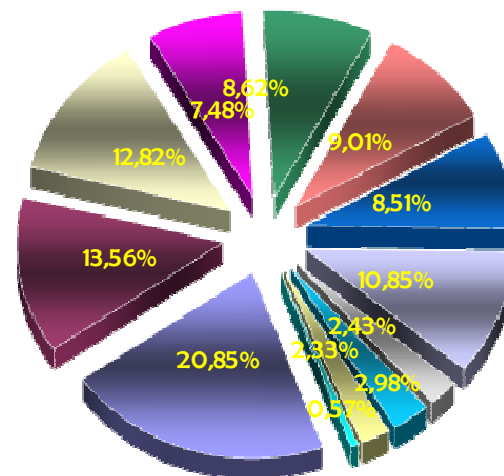
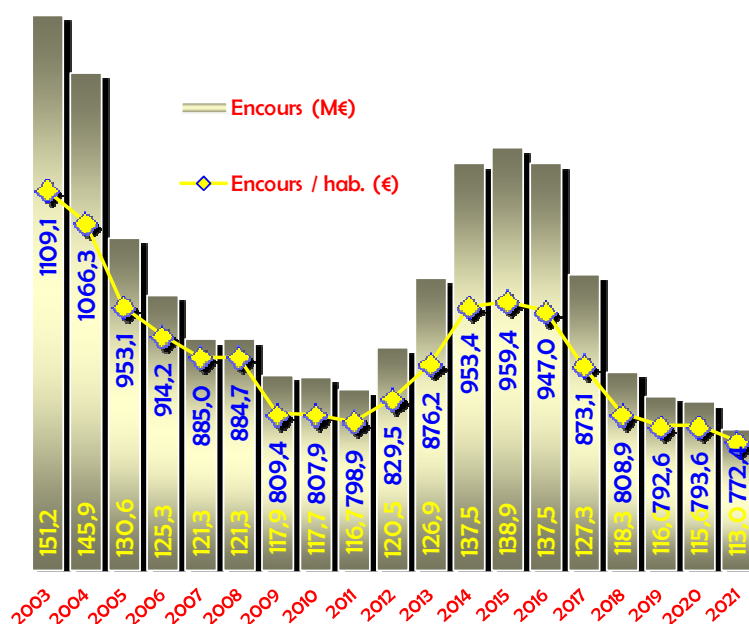
La mobilisation d'emprunt est directement liée au niveau d'investissement porté, ainsi qu'aux autres sources de financement de l'équipement, et en particulier au niveau d'autofinancement. Elle s'élève à 10 000 000 € en 2021. Le remboursement du capital de la dette est quant à lui de 12 620 335 €. Le différentiel représente un léger désendettement de 2,62 M€ en 2021, ce qui porte à 25,92 M€ le désendettement sur la période 2015 - 2021. Il faut néanmoins souligner que ce cycle de désendettement a pu être amorcé

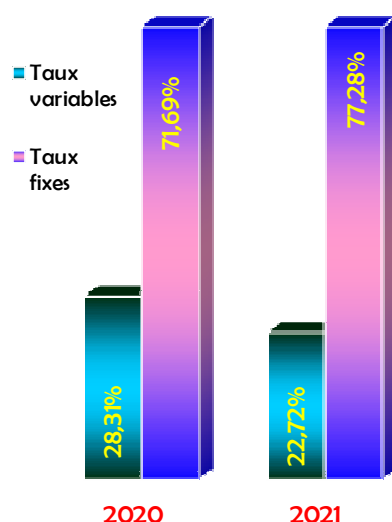
principalement grâce à un volume important de recettes exceptionnelles telles que la transaction avec la *Société du Canal de Provence*, l'intégration des résultats 2017 des budgets annexes *Eau* et *Assainissement*, le solde créditeur de l'opération ZAC *Sextius-Mirabeau*, ainsi que les majorations de *Taxes d'Aménagement*.

Ce désendettement, conjugué à l'effet population, permet de réduire la dette par habitant :

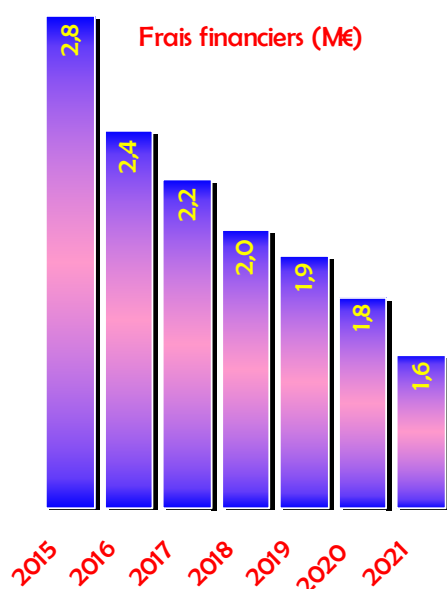
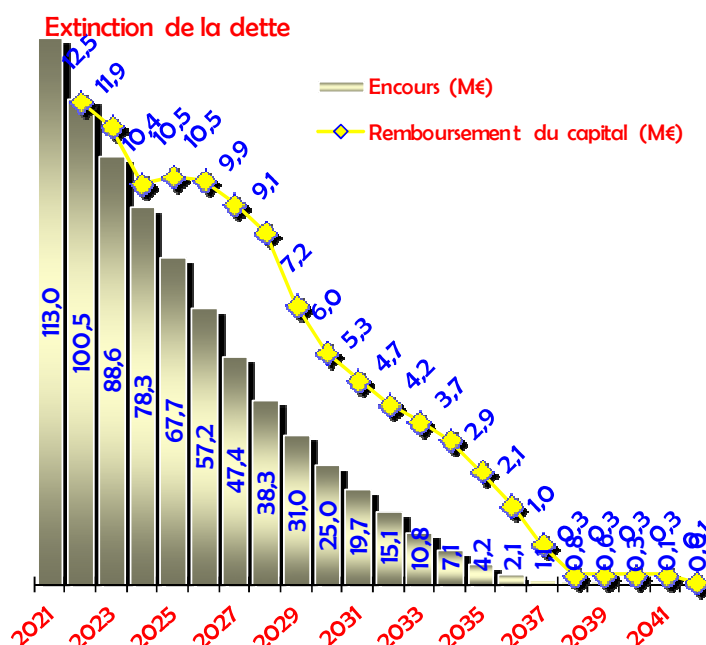
- ❖ 2016 : 947 € (moy : 1 176 €)
- ❖ 2017 : 873 € (moy : 1 189 €)
- ❖ 2018 : 809 € (moy : 1 169 €)
- ❖ 2019 : 793 € (moy : 1 144 €)
- ❖ 2020 : 794 € (moy : 1 104 €)
- ❖ 2021 : 772 € (moy : 1 082 €)

La répartition de l'encours de dette par prêteurs au 31 décembre 2021 demeure diversifiée et équilibrée. Elle reflète l'évolution du marché de l'emprunt public local et la volonté de la Ville de maintenir la multiplicité de ses partenaires financiers, favorisant ainsi la concurrence dans le cadre des consultations. Ainsi, 11 prêteurs sont représentés, dont 6 ont un encours supérieur ou égal à 9 %.





Cette illustration présente l'extinction prévisionnelle de la dette sur la base de l'encours au 31 décembre 2021, soit 112 984 597 €, ainsi que les montants en capital à rembourser.



Seuls apparaissent dans ce graphique les frais de la dette liés aux contrats d'emprunts, hors lignes de trésorerie. Ceux-ci diminuent à nouveau en 2021. Cette évolution résulte de la réduction de l'encours de dette en 2020, des emprunts nouveaux contractés à des taux fixes très bas, et des taux variables restés en territoire négatif en 2021, qui, du fait de l'application quasi-systématique de floor par les banques, limite le coût des emprunts à taux variable au niveau de la marge. Le taux moyen de la dette s'établit à 1,35% (1,52% en 2020).

Le ratio encours de la dette / épargne brute, appelé aussi *capacité de désendettement*, mesure le nombre d'années nécessaires à la collectivité pour rembourser le stock de la dette si elle y consacrait la totalité de son épargne brute (autofinancement), et reflète la capacité d'une collectivité à faire face à son endettement. On estime qu'un ratio inférieur à 7 années est convenable, et qu'au delà de 10, des difficultés peuvent être envisagées.

La forte baisse des dotations de l'État corrélée à un haut niveau d'investissement a affecté notre capacité de désendettement sur la période 2011 - 2015. Celle-ci amorce un net redressement depuis 2016 du fait d'une épargne en amélioration et d'une baisse de l'encours de dette. Les ratios 2020 et 2021 sont affectés par un niveau d'épargne en baisse.

	Encours de dette (M€)	Épargne brute (M€)	Encours / Épargne
2003	151,2	19,4	◇ 7,8
2004	145,9	20,8	◇ 7,0
2005	130,6	24,6	◇ 5,3
2006	125,3	23,2	◇ 5,4
2007	121,3	20,5	◇ 5,9
2008	121,3	15,5	◇ 7,8
2009	117,9	19,6	◇ 6,0
2010	117,7	21,8	◇ 5,4
2011	116,7	24,9	◇ 4,7
2012	120,5	22,4	◇ 5,4
2013	126,9	23,0	◇ 5,5
2014	137,5	13,7	◇ 10,1
2015	138,9	14,7	◇ 9,5
2016	137,5	24,0	◇ 5,7
2017	127,3	32,9	◇ 3,9
2017 hors transac. SCP	127,3	17,9	◇ 7,1
2018	118,3	19,9	◇ 5,9
2019	116,0	24,5	◇ 4,7
2020	115,6	17,6	◇ 6,6
2021	113,0	19,4	◇ 5,8

◇ bon - ◇ médiocre - ◇ à surveiller

On notera enfin que, dans le cadre des transferts de compétences à la Métropole effectifs au 1^{er} janvier 2018, la CLECT a identifié, pour les compétences *Eaux pluviales* et *DECI*, une quote-part de dette, pour un montant total de 4 521 831 €, ayant financé les dépenses d'investissement attachées à ces compétences. Les emprunts correspondants ne pouvant pas être individualisés, la Ville en conserve la gestion et un mécanisme de dette récupérable a été mis en place et conventionné. Dans ce cadre, le transfert du passif à la Métropole ne génère pas une baisse de l'endettement de la commune, mais prend la forme d'une créance à l'encontre de la Métropole, comptabilisée en comptes d'actifs, et adossée à un tableau d'amortissement (remboursements) avec extinction en 2037.

IIIB- LES DÉPENSES D'INVESTISSEMENT

Prévues pour un montant total de 101 064 732 € en mouvements réels, les dépenses de la section d'investissement ont été réalisées pour 80 235 763 €, soit un taux de réalisation global de 79,4 %.

Les mouvements d'ordre se déclinent ainsi :

- 6 231 655 € d'opérations patrimoniales (dans la section),
- 556 990 € de neutralisations d'amortissements (2 cessions foncières à titre gratuit),
- 33 414 € d'écritures liées aux cessions,
- 118 275 € de provisions
- 1 068 605 € d'amortissements des subventions reçues,.

<i>en euros</i>	Inscrit	Réalisé	Taux de réalisation
Remboursement de la dette en capital	12 988 800	12 620 335	97,2%
Remboursements anticipés et non tirage des contats revolving	0	0	-
Opérations blanches (dette)	10 200 000	5 962 600	58,5%
Mouvements financiers	2 507 837	1 776 002	70,8%
Travaux, acquisitions et études	73 158 461	57 930 562	79,2%
Subventions d'équipement versées	2 209 635	1 946 264	88,1%
<u>Sous-total dépenses d'équipement</u>	75 368 095	59 876 826	79,4%
Total dépenses réelles d'investissement	101 064 732	80 235 763	79,4%

IIIB1- Les postes concernant la dette

- ✖ Le remboursement de la dette en capital pour 12 620 335 €.
- ✖ Les opérations afférentes à l'option de tirage de lignes de trésorerie et remboursements temporaires qui s'équilibrent en dépenses et en recettes pour un montant de 5 962 600 €.
- ✖ Aucun remboursement anticipé d'emprunt.

IIIB2- Les mouvements financiers

Ils ont été réalisés à hauteur de 1 776 002 €. Ce montant comprend :

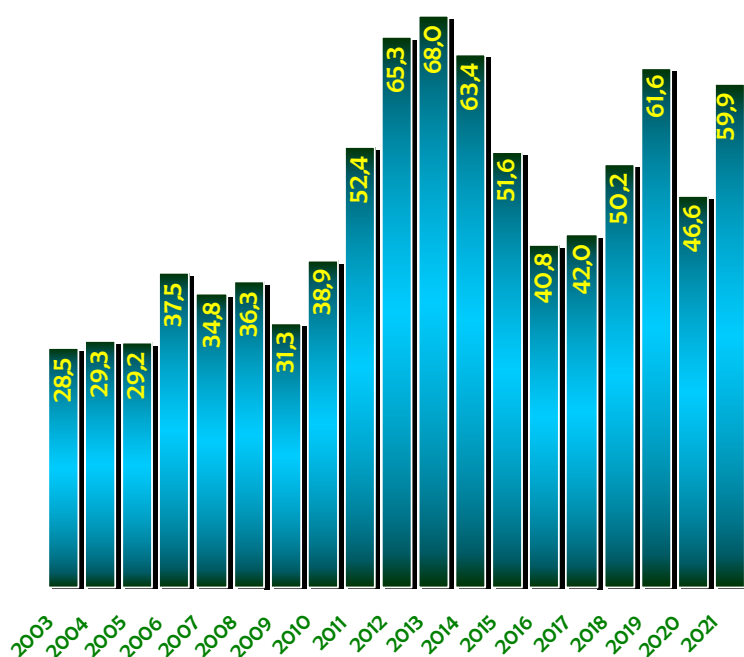
- ✖ Les avances forfaitaires sur marchés (23 511 €),
- ✖ Les remboursements de cautions (474 €),
- ✖ Les restitutions de subventions et participations (11 177 €)
- ✖ Les dépenses pour compte de tiers : conventions avec la Métropole : 1 740 839 € (*).

(*) voir explications au paragraphe recettes d'investissement page 37

FOCUS : LES DÉPENSES D'ÉQUIPEMENT

Les dépenses réelles en comptes d'actifs se décomposent en 23 511 € d'avances forfaitaires remboursables, et 59 876 826 € de dépenses d'équipement brut. Ces dernières, prévues pour un montant de 75 368 095 €, présentent un taux de réalisation de 79,4 %, et sont réparties en travaux globalisés (récurrents) et structurants (annuels), en opérations faisant l'objet d'une programmation pluriannuelle et en subventions d'équipement versées.

Volume et évolution des dépenses d'équipement



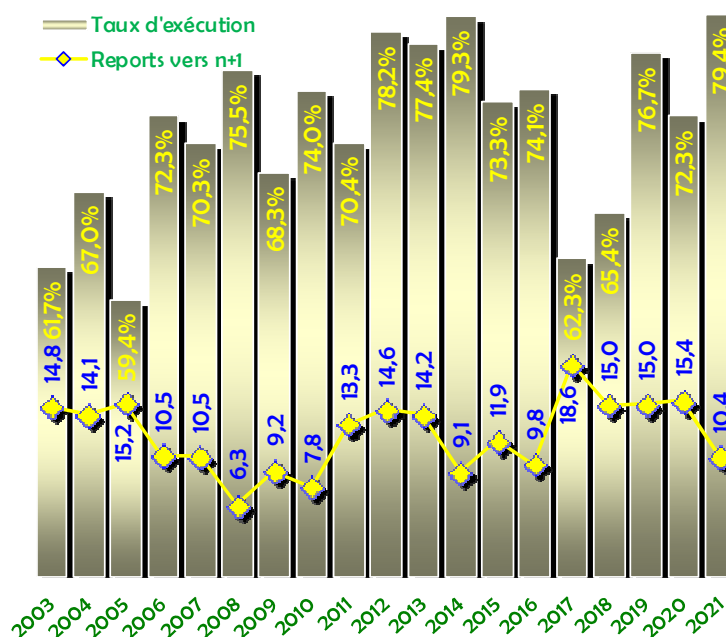
Les niveaux élevés d'investissement de 2011 à 2015, avec des taux d'exécution records, avaient été soutenables grâce, notamment, à d'importantes cessions d'actif. Depuis 2016, la Ville a réajusté ses dépenses d'équipement à ses capacités de financement, dans une fourchette de 40 à 47 M€ (le volume 2018 est de 46,7 M€ après retraitement de la régularisation des 2 dations foncières SCP). De même, en 2019, il a été possible de dépasser les 60 M€ grâce à 10 M€ de recettes exceptionnelles (solde créditeur de la ZAC *Sextius-Mirabeau* et

Taxes d'Aménagements majorées). L'exercice 2021 s'inscrit dans une dynamique de reprise économique et de relance de l'activité locale, avec un niveau avoisinant de nouveau les 60 M€.

Ainsi, la Ville présente un taux d'équipement ainsi qu'un volume de dépenses d'équipement par habitant très largement supérieurs aux moyennes nationales.

	2014	2015	2016	2017	2018	2019	2020	2021
Taux d'équipement Dépenses d'équipement brut / RRF	0,329	0,269	0,192	0,183	0,253	0,302	0,236	0,282
moyenne de la strate	0,229	0,227	0,206	0,175	0,159	0,162	0,169	0,168
Dépenses d'équipement brut / pop.	446	357	281	277	342	410	311	381
moyenne de la strate	331	326	284	243	213	215	226	222

Néanmoins, il est important de noter que, si on retrace les données financières des dernières années de l'ensemble des recettes exceptionnelles importantes, ainsi que du désendettement, la capacité d'investissement de la collectivité se situe entre 40 et 45 M€ en dépenses brutes annuelles. Ces éléments étant calculés pour un taux de financement extérieur inchangé, il conviendra d'anticiper la fin des contrats avec nos partenaires financiers.














Au regard du contexte, les taux d'exécution de ces dernières années sont tout à fait satisfaisant, notamment celui de 2021.

Les politiques publiques

Au titre de 2021, les dépenses d'investissement ont été mobilisées à hauteur de 59,9 M€ par les services techniques municipaux pour mener à bien les grands projets d'aménagements et d'infrastructures (programme modes actifs, Pont d'Anthoine, voirie de centre ville et rurale et éclairage public), de grands équipements (écoles et équipements sportifs), ainsi que de végétalisation de la ville. Environ 7 % ont été destinés à la Culture et au Patrimoine de la Ville (Eglise de la Madeleine, Bibliothèque Numérique Régionale) et 12 % pour les Services généraux.



Dépenses d'équipement par chapitres fonctionnels

Services généraux des administrations publiques locales	12,3%	7 361 510	
Sécurité et salubrité publiques	0,9%	560 650	
Enseignement-formation	3,6%	2 167 732	
Culture	7,1%	4 272 123	
Sport et jeunesse	4,3%	2 601 587	
Interventions sociales et santé	1,3%	779 914	
Famille	0,7%	427 871	
Logement	0,0%	0	
Aménagement et services urbains, environnement	69,3%	41 518 331	
Action économique	0,1%	76 108	
Opération financières	0,2%	111 000	
Total	100,0%	59 876 826	

Les travaux d'entretien et de maintenance et les opérations infra-annuelles

Les travaux d'entretien et de maintenance et les opérations infra-annuelles présentent une exécution de 20 296 571 € pour une inscription de 26 297 982 €, soit un taux d'exécution de 77,2 %.

Le détail des réalisations, classé par natures de dépenses, figure ci-dessous :

Frais d'études	489 489 €
Agencements de terrains, espaces verts et cimetières	2 018 281 €
Travaux dans les bâtiments	6 431 786 €
Voirie	4 257 811 €
Réseaux câblés	905 028 €
Eclairage public et réseaux	539 098 €
Mobilier, matériel de bureau et matériel informatique	1 854 536 €
Licences informatiques	914 310 €
Véhicules de voirie	598 217 €
Véhicules légers	773 990 €
Autres matériels	1 095 179 €
Oeuvres d'Arts et fonds documentaires	307 844 €
Titres de participations	111 000 €

Les investissements pluri-annuels

Prévus pour un montant de 45 105 838 €, les investissements faisant l'objet d'une programmation pluriannuelle ont été réalisés à hauteur de 35 998 991 €, soit un taux de mandatement de 79,8 %.

Parmi les principaux programmes, citons :

Aménagements des places Madeleine-Verdun-Prêcheurs	988 077 €
Halle des serres municipales	197 203 €
Programme ANRU	721 874 €
Aménagements des services (hors programme globalisé)	1 044 191 €
Aménagement quartier Carcassonne	294 273 €
Église de la Madeleine	426 655 €
Parvis TGI	1 892 899 €
Végétalisation des cours d'écoles	885 157 €
PAE (<i>Plan d'Aménagement d'Ensemble</i>) Sainte-Anne	1 648 787 €
Pont d'Anthoine & rues Lesseps, Moreau, Boeufs	3 900 000 €
Salle de gym de la Pioline	585 830 €
Smart City	374 278 €
Réfection <i>Cité du Livre</i>	295 558 €
Programmes de rénovation de la voirie (centre ville, quartiers & rurale - hors programme globalisé)	4 350 125 €
Diagnostic amiante voirie	234 894 €
Bastide du Jas de Bouffan	512 582 €
La Constance (avance)	1 970 000 €
PAVE (<i>Plan d'Accessibilité Voirie</i>)	362 826 €
Modes actifs	3 266 978 €
Programme de rénovation du réseau d'éclairage public (hors programme globalisé)	1 454 999 €

Espaces verts et jardins (hors programme globalisé)	215 255 €
Plantations d'arbres (hors programme globalisé)	1 066 038 €
Plan de rénovation des écoles (hors programme globalisé)	264 260 €
Accessibilité handicapés (bâtiments)	273 323 €
MDJ Pôle Médiation	161 337 €
Aires de jeux	106 707 €
Restauration & acquisition d'oeuvres d'art	472 224 €
PC Magali	139 432 €
Réserves foncières	4 985 188 €
Rénovation Parc Saint Mitre	485 735 €
Archevêché	122 050 €
PNU (<i>Parc Naturel Urbain - Torse à Jourdan</i>)	434 976 €
Terrain synthétique Réquier	553 332 €
Aménagements des cimetières (hors programme globalisé)	113 345 €
Interventions d'urgence sur patrimoine	146 394 €
Rénovation du parc chaufferies (hors programme globalisé)	261 625 €

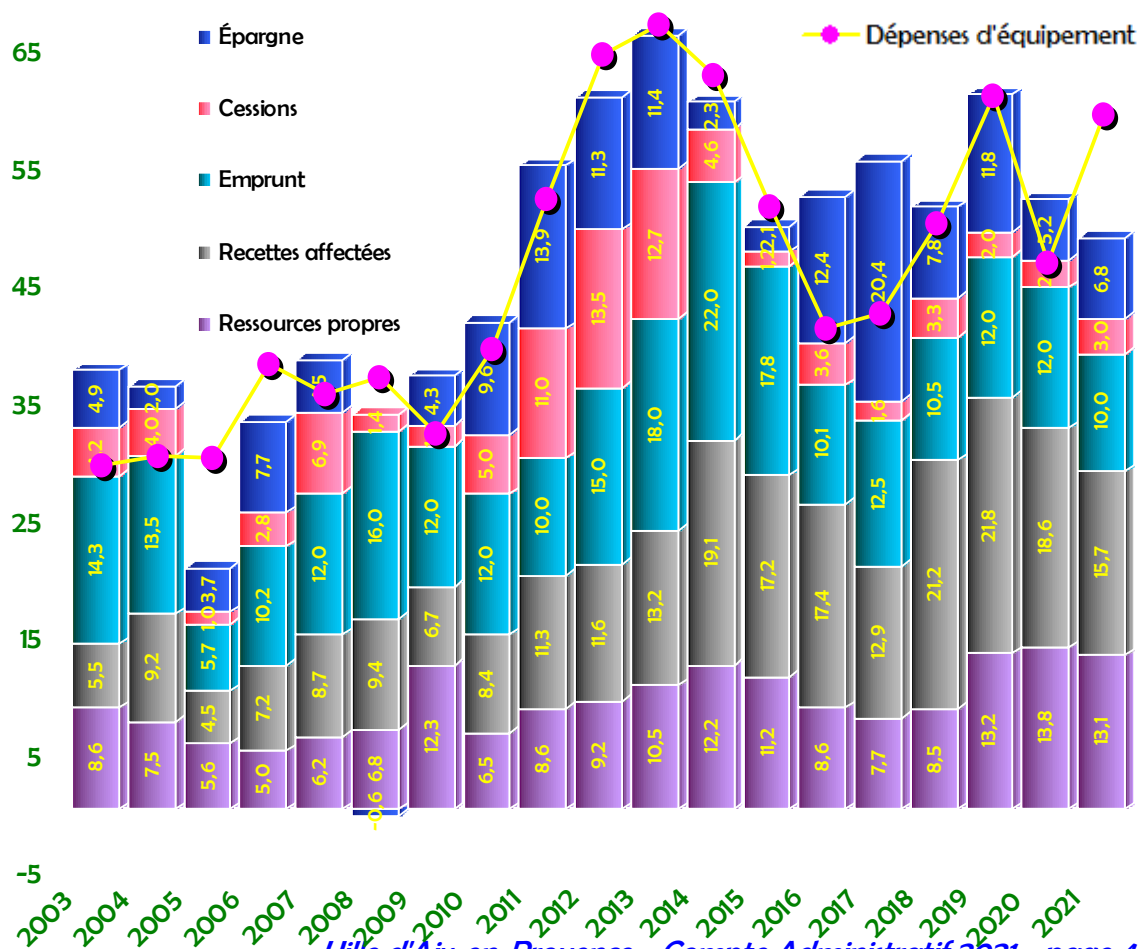
Les subventions d'équipement versées

Avec une inscription de 2 209 635 €, et un taux de réalisation de 88,1 %, les subventions d'équipement représentent une dépense de 1 946 264 €.

Les principales sont :

Réhabilitation du centre ville	969 556 €
CCAS	50 000 €
Festival International d'Art Lyrique	80 000 €
Grand Théâtre de Provence (DSP)	66 800 €
Sacogiva (logements sociaux Sainte-Anne)	175 000 €
Travaux réseau pluvial périmètre ANRU (convention Métropole)	391 825 €

Le financement des dépenses d'équipement en détail



Ce graphique témoigne, sur la période 2016 - 2019, du redressement de l'épargne nette et d'un recours à l'emprunt maîtrisé dans le financement des investissements. On notera également un bon niveau de subventionnement depuis 2014, mais qui est en repli en 2021.

L'investissement total réalisé sur le territoire de la commune

Parallèlement aux 46 608 739 € de dépenses d'équipement financés par la commune, des investissements ont été réalisés sur notre territoire par nos partenaires traditionnels que sont la *Régie des Eaux du Pays d'Aix*, et le *Conseil de Territoire du Pays d'Aix*.

III C- LES RÉSULTATS DE LA SECTION D'INVESTISSEMENT

Le solde des opérations d'investissement laisse apparaître un besoin de financement complémentaire de 9 293 726,36 € tel qu'exposé dans le tableau suivant :

<i>en euros</i>	Dépenses	Recettes
Opérations réelles de l'exercice	80 235 763,06	46 570 091,91
Opérations d'ordre de l'exercice	7 890 664,41	16 860 602,01
Part du résultat 2020 affectée en investissement (compte 1068)		9 492 820,08
Total des opérations budgétaires de l'exercice	88 126 427,47	72 923 514,00
Reprise du déficit 2020 (compte 001)		5 909 187,11
Besoin de financement	9 293 726,36	

IV- LE RÉSULTAT DE CLÔTURE

IVA- LES RESTES À RÉALISER

Selon l'instruction budgétaire et comptable M14, les résultats de l'exercice doivent prendre également en compte le solde des opérations restant à réaliser. Il s'agit des dépenses engagées non mandatées au 31 décembre, pour un montant de 10 409 152,65 € et des recettes certaines non encore encaissées, d'un montant de 4 465 047,60 €, soit un solde débiteur de 5 944 105,05 €.

Ces restes à réaliser, en recettes comme en dépenses, se répartissent par chapitre comme suit :

Chapitre	Dépenses (€)	Recettes (€)
900 - Services généraux des administrations publiques locales	1 576 888,42	37 140,00
901 - Sécurité et salubrité publiques	201 921,54	
902 - Enseignement - Formation	575 652,63	300 799,19
903 - Culture	2 185 517,87	187 795,67
904 - Sport et jeunesse	578 000,71	354 333,00
905 - Interventions sociales et santé	632 418,98	106 167,00
906 - Famille	33 345,41	
908 - Aménagement et services urbains, environnement	4 595 274,53	1 478 812,74
909 - Action économique	30 132,56	
911 - Dettes et autres opérations financières		2 000 000,00
Total	10 409 152,65	4 465 047,60

IVB- LE SOLDE DE CLÔTURE

Il s'établit de la manière suivante :

<i>en euros</i>	Débit	Crédit
Solde d'exécution de la section de fonctionnement (résultat comptable)		13 502 675,18
Reprise des excédents antérieurs de fonctionnement		5 393 838,28
Σ = Résultat global de fonctionnement		18 896 513,46
Solde d'exécution de la section d'investissement	15 202 913,47	
Reprise du déficit antérieur d'investissement		5 909 187,11
Σ = Besoin de financement de la section d'investissement	9 293 726,36	
(a) - (b) = Solde net global de clôture		9 602 787,10
Solde des Restes à réaliser	5 944 105,05	
(c) - (d) = Résultat disponible		3 658 682,05

Ces éléments n'intègrent pas les excédents de clôture du SIAT (Syndicat mixte d'Aménagement du bassin de la Touloubre), qui seront agrégés lors du vote de l'affectation du résultat 2021.

V- RATIOS STRATÉGIQUES

VA- DÉFINITIONS DES INDICATEURS

En complément des éléments décrits supra intéressant l'épargne, la fiscalité et la dette, les ratios stratégiques permettent d'apprécier la situation financière de la commune et les grandes tendances d'évolution.

Ci-dessous, quelques précisions afin d'appréhender au mieux ces données.

- ✖ **Le coefficient d'autofinancement courant** : reflète la capacité d'autofinancement (évolue à la baisse lorsque l'indicateur se rapproche de 1).
- ✖ **Le ratio de rigidité des charges structurelles** : évalue le poids des charges difficilement compressibles dans la section de fonctionnement.
- ✖ **Le taux d'épargne** : indique la proportion de recettes de fonctionnement mobilisable pour l'autofinancement.
- ✖ **Les 3 ratios fiscaux** : mesurent le niveau effectif de la pression fiscale sur les ménages. Les 2 coefficients de mobilisation du potentiel fiscal étant obtenus en appliquant les taux moyens nationaux aux bases d'imposition communales, une pression fiscale moyenne correspond à une valeur de ratio égale à 1. L'effort fiscal, qui a remplacé ces 2 indicateurs suite aux réformes fiscales de 2010 et 2011, doit quant à lui être comparé à la moyenne nationale de la strate.
- ✖ **La capacité de désendettement** : correspond au nombre d'années nécessaire à absorber le stock de dettes si la collectivité y consacrait l'ensemble de son épargne. Cet indicateur ne reflète pas le niveau d'endettement mais la capacité de la commune à faire face à celui-ci.
- ✖ **Les ratios rapportés à la population** : sont à rapprocher des moyennes nationales.

✖ Retraitements opérés sur les données :

Recettes réelles de fonctionnement : hors cessions d'actifs.

Dette : bancaire uniquement, hors remboursements anticipés.

Dépenses d'équipement : hors avances forfaitaires sur marchés (remboursables), écritures de régularisation des transactions foncières à titre gratuit, et immobilisations financières.

Ces retraitements ne sont pas effectués sur l'état IA de la maquette budgétaire. En conséquence, quelques données sont légèrement différentes.

✖ Abréviations :

RRF : Recettes Réelles de Fonctionnement - DRF : Dépenses Réelles de Fonctionnement - DGF : Dotation Globale de Fonctionnement

✖ Moyennes de la strate :

Les moyennes des ratios de la strate sont des données publiées par la DGCL et qui ont trait à l'exercice n-2 (2020). Il est donc important de noter, lors de comparaisons des évolutions des indicateurs de la Ville avec celles de la strate, que les données financières de cette dernière ne sont donc pas affectées par la crise sanitaire.

VB- DONNÉES

	doit être	2001	2002	2003	2004	2005	2006	2007	2008	2009	2010	2011
Ratios épargne												
Coeff d'autofinancement courant (DRF+ remboursement de la dette) / RRF	inf. à 1	0,96	0,98	0,946	0,960	0,972	0,940	0,937	0,995	0,970	0,921	0,904
moyenne de la strate			1,027	1,027	0,986	1,026	0,923	0,944	0,909	0,929	0,938	0,919
Ratio de rigidité des charges structurelles (charges de personnel + contingents & participations + charges d'intérêts) / RRF	inf. à 0,58			0,599	0,577	0,590	0,560	0,587	0,607	0,579	0,571	0,555
Taux d'épargne Épargne Brute / RRF	> à 7 ou 8 %	12,0%	10,6%	11,9%	12,4%	14,4%	13,4%	11,9%	9,1%	10,9%	11,9%	13,1%
Taux d'équipement Dépenses d'équipement brut / RRF				0,170	0,170	0,169	0,213	0,200	0,212	0,174	0,208	0,269
moyenne de la strate							0,215	0,213	0,234	0,226	0,220	0,199
Ratios fiscalité												
Coeff de mobilisation du potentiel fiscal pdt des 3 taxes / potentiel fiscal	inf. à 1	1,010	1,040	1,024	1,020	1,005	0,999	0,991	0,986	0,983	0,957	0,950
moyenne de la strate							1,260	1,175	1,190	1,180	1,182	1,162
Coeff de MPF élargi pdt des 4 taxes / potentiel fiscal	inf. à 1					0,950	0,943	0,921	0,902	0,913	0,903	0,776
moyenne de la strate											1,156	1,156
Effort fiscal remplace les 2 ratios précédents		-	-	-	-	-	-	-	-	-	-	-
moyenne de la strate												
Ratios rapportés à la population												
DRF / pop.				1 051	1 069	1 071	1 100	1 108	1 132	1 101	1 102	1 135
moyenne de la strate							1 037	1 054	1 097	1 134	1 150	1 173
Produits des impositions / pop.				370	383	395	411	425	439	427	439	459
moyenne de la strate							441	455	474	488	502	535
RRF / pop.				1 192	1 228	1 251	1 269	1 258	1 244	1 235	1 250	1 305
moyenne de la strate							1 247	1 258	1 332	1 338	1 340	1 381
Dépenses d'équipement brut / pop.		216	250	208	214	213	274	262	266	216	267	360
moyenne de la strate		247	247	259	293	305	269	268	311	303	295	275
Encours de dette / pop.		1 104	1 122	1 103	1 064	953	914	885	885	809	803	799
moyenne de la strate		1 035	1 020	998	975	984	987	981	1 004	981	1 003	1 049
DGF / pop.				159	164	166	169	171	174	172	172	170
moyenne de la strate							253	263	269	275	280	276
Ratios endettement												
Surendettement Encours de la dette / RRF	inf. à 1			0,926	0,867	0,762	0,720	0,704	0,711	0,655	0,642	0,612
moyenne de la strate							0,79	0,78	0,75	0,73	0,75	0,76
Capacité de désendettement Encours de la dette / (RRF - DRF)	< à 6 ou 7 ans	7,8	8,8	7,8	7,0	5,3	5,4	5,9	7,8	6,0	5,4	4,7
Ratios charges de personnel												
Charges de personnel / RRF				0,494	0,460	0,464	0,466	0,490	0,507	0,489	0,488	0,474
Charges de personnel / DRF		0,549	0,562	0,561	0,528	0,542	0,538	0,557	0,558	0,548	0,554	0,545
moyenne de la strate		0,528	0,538	0,542	0,535	0,556	0,540	0,542	0,536	0,537	0,527	0,550

	doit être	2012	2013	2014	2015	2016	2017	2018	2019	2020	2021
Ratios épargne											
Coeff d'autofinancement courant (DRF+ remboursement de la dette) / RRF	inf. à 1	0,866	0,873	0,965	0,983	0,926	0,901	0,945	0,931	0,961	0,951
moyenne de la strate		0,921	0,911	0,911	0,940	0,973	0,959	0,960	0,959	0,947	0,953
Ratio de rigidité des charges structurelles (charges de personnel + contingents & participations + charges d'intérêts) / RRF	inf. à 0,58	0,560	0,553	0,585	0,595	0,550	0,541	0,547	0,539	0,555	0,548
Taux d'épargne Épargne Brute / RRF	> à 7 ou 8 %	11,7%	11,6%	7,1%	7,7%	11,3%	14,9%	10,1%	12,3%	9,2%	9,8%
Taux d'équipement Dépenses d'équipement brut / RRF		0,319	0,319	0,329	0,269	0,192	0,183	0,253	0,302	0,236	0,282
moyenne de la strate		0,215	0,228	0,229	0,227	0,206	0,175	0,159	0,162	0,169	0,168
Ratios fiscalité											
Coeff de mobilisation du potentiel fiscal pdt des 3 taxes / potentiel fiscal	inf. à 1	0,918	-	-	-	-	-	-	-	-	-
moyenne de la strate		0,854									
Coeff de MPF élargi pdt des 4 taxes / potentiel fiscal	inf. à 1	0,899	-	-	-	-	-	-	-	-	-
moyenne de la strate		1,027									
Effort fiscal remplace les 2 ratios précédents		-	1,117	1,110	1,108	1,119	1,167	1,164	1,171	1,177	1,206
moyenne de la strate			1,320	1,315	1,132	1,303	1,293	1,306	1,305	1,306	1,314
Ratios rapportés à la population											
DRF / pop.		1 162	1 210	1 229	1 223	1 300	1 289	1 218	1 189	1 195	1 218
moyenne de la strate		1 191	1 216	1 206	1 232	1 228	1 220	1 177	1 163	1 151	1 151
Produits des impositions / pop.		481	499	508	521	553	561	571	585	596	626
moyenne de la strate		555	567	567	588	595	624	640	640	650	675
RRF / pop.		1 316	1 368	1 324	1 324	1 465	1 515	1 354	1 356	1 316	1 351
moyenne de la strate		1 411	1 452	1 442	1 434	1 375	1 388	1 341	1 326	1 336	1 321
Dépenses d'équipement brut / pop.		457	471	446	357	281	277	342	410	311	381
moyenne de la strate		303	331	331	326	284	243	213	215	226	222
Encours de dette / pop.		829	876	953	959	947	873	809	793	794	772
moyenne de la strate		1 109	1 109	1 109	1 132	1 176	1 189	1 169	1 144	1 104	1 082
DGF / pop.		168	166	155	126	97	81	78	76	73	71
moyenne de la strate		285	278	280	275	286	242	217	206	208	212
Ratios endettement											
Surendettement Encours de la dette / RRF	inf. à 1	0,630	0,640	0,720	0,724	0,646	0,576	0,597	0,584	0,603	0,572
moyenne de la strate		0,786	0,764	0,769	0,789	0,856	0,857	0,872	0,863	0,826	0,819
Capacité de désendettement Encours de la dette / (RRF - DRF)	< à 6 ou 7 ans	5,4	5,5	10,1	9,5	5,7	3,9	5,9	4,7	6,6	5,8
Ratios charges de personnel											
Charges de personnel / RRF		0,477	0,472	0,499	0,513	0,478	0,473	0,529	0,521	0,536	0,533
Charges de personnel / DRF		0,540	0,534	0,538	0,556	0,539	0,555	0,588	0,594	0,591	0,591
moyenne de la strate		0,550	0,550	0,550	0,552	0,568	0,571	0,580	0,586	0,588	0,593

VC- ANALYSE

Les ratios de la Ville témoignent de la solidité financière de celle-ci, et mettent en lumière la rigueur de gestion visant à maîtriser notamment les dépenses courantes ainsi que la masse salariale, et qui permet aujourd'hui d'amortir les effets de la crise.

✖ Les ratios épargne : [Voir focus sur l'épargne en page 29.](#) Après la période de baisse des dotations de l'État (2011-2017), l'épargne a été affectée en 2018 par les transferts de compétences. En 2021, ces ratios s'améliorent mais demeurent en deçà des niveaux d'avant crise.

✖ Les ratios fiscalité : [Voir focus sur la fiscalité en page 17.](#) L'effort fiscal atteste que la pression fiscale exercée sur les Aixois est inférieure à celle de la strate des communes de plus de 100 000 habitants.

✖ Les ratios population : les dépenses d'équipement par habitant (381 € en 2021 et 344 € en moyenne sur les 5 derniers exercices) sont supérieures à la moyenne de la strate malgré un endettement inférieur et une DGF de seulement 71 € par habitant contre 212 € pour la strate.

✖ Les ratios dette : [Voir focus sur la dette en page 37.](#) Avec une dette par habitant de 772 € contre 1 082 € pour la strate et une capacité de désendettement de 5,8 années en 2019, le niveau d'endettement de la collectivité est maîtrisé.

✖ Les ratios personnel : [Voir focus sur la masse salariale en page 21.](#) la charge de la masse salariale représente 59,1 % des dépenses de fonctionnement, l'indicateur ayant été mécaniquement affecté par le transfert du contingent SDIS (11 M€) à la Métropole en 2018.



Compte tenu de ces éléments, je vous demande, mes chers Collègues, de bien vouloir :

- **APPROUVER** les opérations comptables

- **CONSTATER** l'excédent global de fonctionnement qui s'élève à : 18 896 513,46 €

- **CONSTATER** le déficit de la section d'investissement qui s'élève à : 9 293 726,36 €

- **APPOUVER, par chapitre**, les restes à réaliser en dépenses qui s'élèvent à : 10 409 152,65 €

- **APPOUVER, par chapitre**, les restes à réaliser en recettes qui s'élèvent à : 4 465 047,60 €

- **APPOUVER** le besoin de financement de la section d'investissement qui s'élève à : 15 237 831,41 €

REPUBLIQUE FRANÇAISE

VILLE - VILLE D AIX EN PROVENCE (1)
AGREGE AU BUDGET PRINCIPAL DE (2)

Numéro SIRET : 21130001700012

POSTE COMPTABLE : SERVICE DE GESTION COMPTABLE D AIX EN
PROVENCE

M. 14

Compte administratif
voté par fonction (3)

BUDGET : PRINCIPAL (4)

ANNEE 2021

(1) Indiquer la nature juridique et le nom de la collectivité ou de l'établissement (commune, EPCI, syndicat mixte...).

(2) A renseigner uniquement pour les budgets annexes.

(3) Le choix du vote par fonction n'est ouvert qu'aux communes de 10 000 habitants et plus, groupements intercommunaux comprenant au moins une telle commune et à leurs établissements publics autres que les centres communaux et intercommunaux d'action sociale et les caisses des écoles (art. 2312-3 ; L. 5211-36 et R. 5211-14 du CGCT).

(4) Indiquer le budget concerné : budget principal ou libellé du budget annexe.

Sommaire

I - Informations générales

A - Informations statistiques, fiscales et financières	4
B - Exécution du budget de l'exercice - Résultats et restes à réaliser	5
C - Modalités de vote du budget	9

II - Présentation générale du budget

A1.1 - Vue d'ensemble - Exécution du budget et détail des restes à réaliser	10
A1.2 - Vue d'ensemble - Sections	12
A2 - Vue d'ensemble - Section de fonctionnement - Chapitres	15
A3 - Vue d'ensemble - Section d'investissement - Chapitres	16
B1 - Balance générale du budget - Fonctionnement	17
B2 - Balance générale du budget - Investissement	18

III - Vote du budget

A - Section de fonctionnement - Vue d'ensemble	20
A0 à A9 - Section de fonctionnement - Chapitres fonctionnels - Détail articles	22
A10 - Section de fonctionnement - Opérations non ventilées - Vue d'ensemble et détail articles	33
B - Section d'investissement - Vue d'ensemble	40
B0 à B9 - Section d'investissement - Chapitres fonctionnels - Détail articles	42
B10 - Section d'investissement - Opérations non ventilées - Vue d'ensemble et détail articles	52

IV - Annexes

A - Eléments du bilan

A1 - Présentation croisée par nature	60
A2.1 - Etat de la dette - Détail des crédits de trésorerie	154
A2.2 - Etat de la dette - Répartition par nature de dette	155
A2.3 - Etat de la dette - Répartition des emprunts par structure de taux	162
A2.4 - Etat de la dette - Typologie de la répartition de l'encours	164
A2.5 - Etat de la dette - Détail des opérations de couverture	Sans Objet
A2.6 - Etat de la dette - Remboursement anticipé d'un emprunt avec refinancement	Sans Objet
A2.7 - Etat de la dette - Emprunts renégociés au cours de l'année N	165
A2.8 - Etat de la dette - Dette pour financer l'emprunt d'un autre organisme	Sans Objet
A2.9 - Etat de la dette - Autres dettes	166
A3 - Méthodes utilisées pour les amortissements	167
A4 - Etat des provisions	168
A5 - Etalement des provisions	169
A6.1 - Equilibre des opérations financières - Dépenses	170
A6.2 - Equilibre des opérations financières - Recettes	171
A7.1.1 - Etats des dépenses et recettes des services assujettis à la TVA - Fonctionnement (1)	Sans Objet
A7.1.2 - Etats des dépenses et recettes des services assujettis à la TVA - Investissement (1)	Sans Objet
A7.2.1 - Etats de la répartition de la TEOM - Fonctionnement (2)	Sans Objet
A7.2.2 - Etats de la répartition de la TEOM - Investissement (2)	Sans Objet
A7.4.1 - Etat de ventilation des dépenses liées à la gestion de la crise sanitaire du COVID-19 - Fonctionnement	Sans Objet
A7.4.2 - Etat de ventilation des dépenses liées à la gestion de la crise sanitaire du COVID-19 - Investissement	Sans Objet
A8 - Etat des charges transférées	173
A9 - Détail des opérations pour le compte de tiers	174
A10.1 - Variation du patrimoine (article R. 2313-3 du CGCT) - Entrées	177
A10.2 - Variation du patrimoine (article R. 2313-3 du CGCT) - Sorties	192
A10.3 - Opérations liées aux cessions	196
A10.4 - Variation du patrimoine (article L. 300-5 du code de l'urbanisme) - Entrées	197
A10.5 - Variation du patrimoine (article L. 300-5 du code de l'urbanisme) - Sorties	198
A11 - Etat des travaux en régie	199
A12 - Emploi des crédits communautaires dans le cadre de la subvention globale	201

B - Engagements hors bilan

B1.1 - Etat des emprunts garantis par la commune ou l'établissement	203
B1.2 - Calcul du ratio d'endettement relatif aux garanties d'emprunt	239
B1.3 - Etat des contrats de crédit-bail	240
B1.4 - Etat des contrats de partenariat public-privé	241
B1.5 - Etat des autres engagements donnés	242
B1.6 - Etat des engagements reçus	243
B1.7 - Liste des concours attribués à des tiers en nature ou en subventions	244
B2.1 - Etat des autorisations de programme et des crédits de paiement afférents	257

B2.2 - Etat des autorisations d'engagement et des crédits de paiement afférents	Sans Objet
B3 - Emploi des recettes grevées d'une affectation spéciale	258
C - Autres éléments d'informations	
C1.1 - Etat du personnel	260
C1.2 - Actions de formation des élus	272
C2 - Liste des organismes dans lesquels a été pris un engagement financier	273
C3.1 - Liste des organismes de regroupement auxquels adhère la commune ou l'établissement	277
C3.2 - Liste des établissements publics créés	278
C3.3 - Liste des services individualisés dans un budget annexe	279
C3.4 - Liste des services assujettis à la TVA et non érigés en budget annexe	280
C3.5 - Présentation agrégée du budget principal et des budgets annexes	281
C3.6 - Identification des flux croisés	Sans Objet
D - Décision en matière de taux de contributions directes - Arrêté et signatures	
D1 - Décision en matière de taux de contributions directes	283
D2 - Arrêté et signatures	284

(1) Cf. article R. 2313-3 du CGCT.

(2) Cet état est obligatoirement produit par les communes et groupements de communes de 10 000 habitants et plus ayant institué la TEOM et assurant au moins la collecte des déchets ménagers (art. L. 2313-1 du CGCT).

Préciser, pour chaque annexe, si l'état est sans objet le cas échéant.

Code INSEE 01300001	VILLE D AIX EN PROVENCE PRINCIPAL	CA 2021
--------------------------------------	--	--------------------------

I – INFORMATIONS GENERALES	I
INFORMATIONS STATISTIQUES, FISCALES ET FINANCIERES	A

Informations statistiques	Valeurs
Population totale (colonne h du recensement INSEE) :	146282
Nombre de résidences secondaires (article R. 2313-1 <i>in fine</i>) :	4769
Nom de l'EPCI à fiscalité propre auquel la commune adhère :	
Métropole Aix-Marseille Provence	

Potentiel fiscal et financier (1)		Valeurs par hab. (population DGF)	Moyennes nationales du potentiel financier par habitants de la strate
Fiscal	Financier		
195 227 993	205 986 934	1 369.09	1 255.75

Informations financières – ratios (2)		Valeurs	Moyennes nationales de la strate (3) Commune de 100 000 habitants et plus hors Paris - Source DGCL 2021
1	Dépenses réelles de fonctionnement/population	1218	1 151
2	Produit des impositions directes/population	626	675
3	Recettes réelles de fonctionnement/population	1 372	1321
4	Dépenses d'équipement brut/population	392	222
5	Encours de dette/population	772	1 082
6	DGF/population	71	212
7	Dépenses de personnel/dépenses réelles de fonctionnement (2)	0.591	0.593
8	Dépenses de fonct. et remb. dette en capital/recettes réelles de fonct. (2)	0.951	0.953
9	Dépenses d'équipement brut/recettes réelles de fonctionnement (2)	0.286	0.168
10	Encours de la dette/recettes réelles de fonctionnement (2)	0.563	0.819

Dans l'ensemble des tableaux, les cases grisées ne doivent pas être remplies.

(1) Il s'agit du potentiel fiscal et du potentiel financier définis à l'article L. 2334-4 du code général des collectivités territoriales qui figurent sur la fiche de répartition de la DGF de l'exercice N-1 établie sur la base des informations N-2 (transmise par les services préfectoraux).

(2) Les ratios 1 à 10 sont obligatoires pour les communes de 10 000 habitants et plus et leurs établissements publics administratifs ainsi que pour les EPCI dotés d'une fiscalité propre comprenant au moins une commune de 10 000 habitants et plus (cf. articles L. 2313-1, L. 2313-2, R. 2313-1, R. 2313-2 et R. 5211-15 du CGCT). Pour les EPCI non dotés d'une fiscalité propre et les syndicats mixtes associant exclusivement des communes et des EPCI, il conviendra d'appliquer les ratios prévus respectivement par les articles R. 5211-15 et R. 5711-3 du CGCT.

(3) Il convient d'indiquer les moyennes de la catégorie de l'organisme en cause (commune, communauté urbaine, communauté d'agglomération, ...) et les sources d'où sont tirées les informations (statistiques de la direction générale des collectivités locales ou de la direction générale de la comptabilité publique). Il s'agit des moyennes de la dernière année connue.

I – INFORMATIONS GENERALES	I
EXECUTION DU BUDGET DE L'EXERCICE	B

	RESULTAT DE L'EXERCICE		
	Mandats émis	Titres émis (dont 1068)	Résultat / solde (1)
TOTAL DU BUDGET	276 934 538,30	286 537 325,40	9 602 787,10
Fonctionnement	188 808 110,83	202 310 786,01	13 502 675,18
Investissement	88 126 427,47	72 923 514,00	-15 202 913,47
002 Résultat reporté N-1	0,00	5 393 838,28	5 393 838,28
001 Solde d'investissement N-1	0,00	5 909 187,11	5 909 187,11

TOTAL PAR SECTION	Mandats émis	Titres émis	Résultat / solde (A) (1)
Fonctionnement	188 808 110,83	207 704 624,29	(2) 18 896 513,46
Investissement	88 126 427,47	78 832 701,11	(3) -9 293 726,36

(1) Indiquer le signe algébrique (Résultat ou solde=Recettes-Dépenses).

(2) Résultat à affecter, si excédentaire ou à reporter en D002 si déficitaire.

(3) A reporter ligne 001.

RESTES A REALISER - DEPENSES

Chap. / Article	Libellé (4)	Prévu	Réalisé	Dépenses engagées non mandatées
SECTION DE FONCTIONNEMENT				
920	Services généraux admin. publiq. Locale	44 466 558,47	43 320 191,01	0,00
921	Sécurité et salubrité publiques	10 526 187,88	10 321 258,25	0,00
922	Enseignement - Formation	23 587 578,00	23 266 931,96	0,00
923	Culture	35 447 192,93	35 137 069,70	0,00
924	Sport et jeunesse	10 002 031,54	9 827 490,22	0,00
925	Interventions sociales et santé	6 268 361,43	6 116 309,66	0,00
926	Famille	5 571 629,00	5 446 432,98	0,00
927	Logement	1 899 767,00	1 636 960,87	0,00
928	Aménagt., services urbains, environnemt	33 916 399,92	33 177 916,48	0,00
929	Action économique	6 846 223,00	6 470 869,50	0,00
931	Opérations financières	4 180 000,00	1 917 420,71	0,00
932	Dotations & participations non affectées	0,00	0,00	
933	Impôts et taxes non affectées	1 432 438,85	1 294 318,85	0,00
934	Transferts entre sections	11 158 791,78	10 628 947,23	
935	Opérat° ordre intérieur de la section	0,00	0,00	
936	Frais de fonction des groupes d'élus	247 880,00	245 993,41	0,00
938	Dépenses imprévues	0,00		
939	Virement à la section d'investissement	7 244 999,69		
002	Résultat de fonctionnement reporté	0,00	0,00	
TOTAL		202 796 039,49	188 808 110,83	(I) 0,00

Chap. / Article	Libellé (4)	Prévu	Réalisé	Dépenses engagées non mandatées
SECTION D'INVESTISSEMENT				
900	Services généraux administrat° publiques	9 190 098,22	7 361 509,92	1 576 888,42
901	Sécurité et salubrité publiques	839 615,65	560 649,85	201 921,54
902	Enseignement - Formation	2 917 310,38	2 168 206,15	575 652,63
903	Culture	7 944 558,75	4 272 123,18	2 185 517,87
904	Sport et jeunesse	3 329 454,30	2 601 586,82	578 000,71
905	Interventions sociales et santé	1 455 549,48	779 913,80	632 418,98
906	Famille	466 656,57	427 871,21	33 345,41
907	Logement	0,00	0,00	0,00
908	Aménagt et services urbains, environnemt	49 011 028,39	41 518 331,25	4 595 274,53
909	Action économique	106 823,29	76 107,65	30 132,56
910	Opérations patrimoniales	8 000 000,00	6 231 654,78	

Chap. / Article	Libellé (4)	Prévu	Réalisé	Dépenses engagées non mandatées
SECTION D'INVESTISSEMENT				
911	Dettes et autres opérations financières	23 782 286,85	18 717 446,74	0,00
912	Dotat°, subv., participat° non affectées	0,00	0,00	0,00
913	Taxes non affectées.	11 200,00	11 177,31	0,00
914	Transferts entre sections	2 042 129,46	1 659 009,63	
915	Op. d'invest. / ets d'enseignement	0,00	0,00	0,00
916	Opérat° invest. voirie communale	0,00	0,00	0,00
917	Opérat° sous mandat (dont trav d'office)	2 010 150,00	1 740 839,18	0,00
91701	IMMEUBLE MENACANT RUINE	110 000,00	0,00	0,00
9170174	COMPETENCE EAUX PLUVIALES	1 400 000,00	1 349 014,67	0,00
9170175	COMPETENCE DECI	108 000,00	0,00	0,00
9170176	ANRU PLUVIAL	392 150,00	391 824,51	0,00
918	Dépenses imprévues	0,00		
001	Solde exécution invest. reporté	0,00	0,00	
TOTAL		111 106 861,34	88 126 427,47	(II) 10 409 152,65

(4) Numéro du chapitre ou de l'article. Ouvrir autant de lignes chapitre ou article que nécessaire, suivant le niveau de vote choisi par l'assemblée délibérante.

I – INFORMATIONS GENERALES			I
EXECUTION DU BUDGET DE L'EXERCICE			B

RESTES A REALISER			RESULTAT CUMULE=(A)+(B)
Dépenses	Recettes	Solde (B) (1)	Excédent si positif Déficit si négatif
I+II 10 409 152,65	III+IV 4 465 047,60	-5 944 105,05	3 658 682,05
I (2) 0,00	III (2) 0,00	0,00	18 896 513,46
II (2) 10 409 152,65	IV (2) 4 465 047,60	-5 944 105,05	-15 237 831,41

(1) Indiquer le signe algébrique (Résultat ou solde = Recettes - Dépenses)

(2) A reporter au budget supplémentaire N+1

RESTES A REALISER - RECETTES

Chap. / Article	Libellé (3)	Prévu	Réalisé	Titres restant à émettre
SECTION DE FONCTIONNEMENT				
920	Services généraux admin. publiq. Locale	3 155 396,75	3 210 769,63	0,00
921	Sécurité et salubrité publiques	775 656,00	665 417,27	0,00
922	Enseignement - Formation	685 800,00	597 392,79	0,00
923	Culture	2 165 006,00	1 506 719,27	0,00
924	Sport et jeunesse	1 230 186,00	366 416,74	0,00
925	Interventions sociales et santé	1 265 580,00	718 428,23	0,00
926	Famille	197 500,00	194 166,05	0,00
927	Logement	2 201 000,00	2 996 174,80	0,00
928	Aménagt., services urbains, environnemt	7 892 247,00	7 693 123,55	0,00
929	Action économique	5 243 538,00	6 178 525,31	0,00
931	Opérations financières	216 784,00	553 962,25	0,00
932	Dotations & participations non affectées	10 560 000,00	11 717 533,26	
933	Impôts et taxes non affectées	159 771 378,00	164 253 147,23	
934	Transferts entre sections	2 042 129,46	1 659 009,63	
935	Opérat° ordre intérieur de la section	0,00	0,00	
002	Résultat de fonctionnement reporté	5 393 838,28	5 393 838,28	
TOTAL		202 796 039,49	207 704 624,29	(III) 0,00

Chap. / Article	Libellé (3)	Prévu	Réalisé	Titres restant à émettre
SECTION D'INVESTISSEMENT				
900	Services généraux administrat° publiques	778 647,00	1 586 363,51	37 140,00
901	Sécurité et salubrité publiques	226 989,00	141 718,29	0,00
902	Enseignement - Formation	524 133,00	542 035,27	300 799,19
903	Culture	3 585 143,00	2 162 628,12	187 795,67
904	Sport et jeunesse	1 226 379,00	442 956,99	354 333,00
905	Interventions sociales et santé	383 834,00	93 892,09	106 167,00
906	Famille	171 500,00	74 500,00	0,00
907	Logement	0,00	0,00	0,00
908	Aménagt et services urbains, environnemt	14 159 655,00	12 237 854,38	1 478 812,74
909	Action économique	220 000,00	354 700,00	0,00
910	Opérations patrimoniales	8 000 000,00	6 231 654,78	
911	Dettes et autres opérations financières	33 021 010,00	16 332 810,44	2 000 000,00
912	Dotat°, subv., participat° non affectées	17 792 820,08	17 414 096,44	0,00
913	Taxes non affectées.	1 400 000,00	2 938 517,28	0,00
914	Transferts entre sections	11 158 791,78	10 628 947,23	
915	Op. d'invest. / ets d'enseignement	0,00	0,00	0,00
916	Opérat° invest. voirie communale	0,00	0,00	0,00
917	Opérat° sous mandat (dont trav d'office)	2 010 150,00	1 740 839,18	0,00
91701	IMMEUBLE MENACANT RUINE	110 000,00	0,00	0,00
9170174	COMPETENCE EAUX PLUVIALES	1 400 000,00	1 349 014,67	0,00

VILLE D AIX EN PROVENCE - PRINCIPAL - CA - 2021

Chap. / Article	Libellé (3)	Prévu	Réalisé	Titres restant à émettre
SECTION D'INVESTISSEMENT				
9170175	COMPETENCE DECI	108 000,00	0,00	0,00
9170176	ANRU PLUVIAL	392 150,00	391 824,51	0,00
919	<i>Virement de la section de fonctionnemt</i>	7 244 999,69	0,00	
95	Produits des cessions d'immobilisations	3 293 622,68		0,00
001	Solde exécution invest. reporté	5 909 187,11	5 909 187,11	
TOTAL		111 106 861,34	78 832 701,11	(IV) 4 465 047,60

(3) Numéro du chapitre ou de l'article. Ouvrir autant de lignes chapitre ou article que nécessaire, suivant le niveau de vote choisi par l'assemblée délibérante.

I – INFORMATIONS GENERALES	I
MODALITES DE VOTE DU BUDGET	C

POUR MEMOIRE⁽¹⁾

I – L'assemblée délibérante a voté le présent budget par fonction :

- au niveau (2) du chapitre pour la section de fonctionnement.
- au niveau (2) du chapitre pour la section d'investissement.
 - sans (3) les chapitres « opérations d'équipement ».
 - sans (4) vote formel sur chacun des chapitres.

La liste des articles spécialisés sur lesquels l'ordonnateur ne peut procéder à des virements d'article à article est la suivante :

II – En l'absence de mention au paragraphe I ci-dessus, le budget est réputé voté par chapitre, et, en section d'investissement, sans chapitre de dépense « opération d'équipement ».

III – Les provisions sont (5) budgétaires (Délibération n° 06.0301 DU 06/03/2006).

(1) Rappeler les modalités relatives au vote du budget.

(2) A compléter par « du chapitre » ou « de l'article ».

(3) Indiquer « avec » ou « sans » les chapitres opérations d'équipement.

(4) Indiquer « avec » ou « sans » vote formel.

(5) A compléter par un seul des deux choix suivants :

- semi-budgétaires (pas d'inscription en recette de la section d'investissement),
- budgétaires (délibération n° du).

II – PRESENTATION GENERALE DU BUDGET	II
VUE D'ENSEMBLE	A1.1

EXECUTION DU BUDGET

REALISATIONS DE L'EXERCICE (mandats et titres)		DEPENSES	RECETTES
	Section de fonctionnement	A 188 808 110,83	G 202 310 786,01
	Section d'investissement	B 88 126 427,47	H 72 923 514,00

REPORTS DE L'EXERCICE N-1	Report en section de fonctionnement (002)	C 0,00 (si déficit)	I 5 393 838,28 (si excédent)
	Report en section d'investissement (001)	D 0,00 (si déficit)	J 5 909 187,11 (si excédent)

TOTAL (réalisations + reports)		= A+B+C+D 276 934 538,30	= G+H+I+J 286 537 325,40
-----------------------------------	--	--------------------------	--------------------------

RESTES A REALISER A REPORTER EN N+1 (1)	Section de fonctionnement	E 0,00	K 0,00
	Section d'investissement	F 10 409 152,65	L 4 465 047,60
	TOTAL des restes à réaliser à reporter en N+1	= E+F 10 409 152,65	= K+L 4 465 047,60

RESULTAT CUMULE	Section de fonctionnement	= A+C+E 188 808 110,83	= G+I+K 207 704 624,29
	Section d'investissement	= B+D+F 98 535 580,12	= H+J+L 83 297 748,71
	TOTAL CUMULE	= A+B+C+D+E+F 287 343 690,95	= G+H+I+J+K+L 291 002 373,00

DETAIL DES RESTES A REALISER

Chap.	Libellé	Dépenses engagées non mandatées	Titres restant à émettre
TOTAL DE LA SECTION DE FONCTIONNEMENT		E 0,00	K 0,00
920	Services généraux admin. publiq. Locale	0,00	0,00
921	Sécurité et salubrité publiques	0,00	0,00
922	Enseignement - Formation	0,00	0,00
923	Culture	0,00	0,00
924	Sport et jeunesse	0,00	0,00
925	Interventions sociales et santé	0,00	0,00
926	Famille	0,00	0,00
927	Logement	0,00	0,00
928	Aménagt., services urbains, environnem	0,00	0,00
929	Action économique	0,00	0,00
931	Opérations financières	0,00	0,00
933	Impôts et taxes non affectées	0,00	
936	Frais de fonctio	0,00	
TOTAL DE LA SECTION D'INVESTISSEMENT		F 10 409 152,65	L 4 465 047,60
900	Services généraux administrat° publiques	1 576 888,42	37 140,00
901	Sécurité et salubrité publiques	201 921,54	0,00
902	Enseignement - Formation	575 652,63	300 799,19
903	Culture	2 185 517,87	187 795,67
904	Sport et jeunesse	578 000,71	354 333,00
905	Interventions sociales et santé	632 418,98	106 167,00
906	Famille	33 345,41	0,00
907	Logement	0,00	0,00
908	Aménagt et services urbains, environnem	4 595 274,53	1 478 812,74
909	Action économique	30 132,56	0,00
911	Dettes et autres opérations financières	0,00	2 000 000,00

Chap.	Libellé	Dépenses engagées non mandatées	Titres restant à émettre
912	Dotat°, subv., participat° non affectées	0,00	0,00
913	Taxes non affectées.	0,00	0,00
915	Op. d'invest. / ets d'enseignement	0,00	0,00
916	Opérat° invest. voirie communale	0,00	0,00
917	Opérat° sous mandat (dont trav d'office)	0,00	0,00
95	Produits des cessions d'immobilisations		0,00

(1) Les restes à réaliser de la section de fonctionnement correspondent en dépenses, aux dépenses engagées non mandatées et non rattachées telles qu'elles ressortent de la comptabilité des engagements et en recettes, aux recettes certaines n'ayant pas donné lieu à l'émission d'un titre et non rattachées (R. 2311-11 du CGCT).

Les restes à réaliser de la section d'investissement correspondent en dépenses, aux dépenses engagées non mandatées au 31/12 de l'exercice précédent telles qu'elles ressortent de la comptabilité des engagements et aux recettes certaines n'ayant pas donné lieu à l'émission d'un titre au 31/12 de l'exercice précédent (R. 2311-11 du CGCT).

II – PRESENTATION GENERALE DU BUDGET						II
VUE D'ENSEMBLE – FONCTIONS						A1.2

SECTION	CREDITS OUVERTS (BP+DM+RAR N-1)	REALISATIONS (mandats et titres émis)	RESTES A REALISER	NON VENTILE	0 SERVICES GENERAUX DES ADMINISTRATIONS PUBLIQUES LOCALES	1 SECURITE ET SALUBRITE PUBLIQUES
INVESTISSEMENT						
DEPENSES (a)	111 106 861,34	88 126 427,47	10 409 152,65	28 360 127,64	7 361 509,92	560 649,85
90 Opérations d'équipement	75 261 095,03	59 766 299,83	10 409 152,65		7 361 509,92	560 649,85
91 Opérations non ventilées (910 à 914)	33 835 616,31	26 619 288,46	0,00	26 619 288,46		
915/916/917 OP. P/C/ DE TIERS	2 010 150,00	1 740 839,18	0,00	1 740 839,18		
918 Dépenses imprévues	0,00	0,00	0,00	0,00		
RECETTES (c)	105 197 674,23	72 923 514,00	4 465 047,60	55 286 865,35	1 586 363,51	141 718,29
90 Opérations d'équipement	21 276 280,00	17 636 648,65	2 465 047,60		1 586 363,51	141 718,29
91 Opérations non ventilées (910 à 914)	71 372 621,86	53 546 026,17	2 000 000,00	53 546 026,17		
915/916/917 OP. P/C/ DE TIERS	2 010 150,00	1 740 839,18	0,00	1 740 839,18		
919 Virement de la section de fonctionnemnt	7 244 999,69					
95 Produits des cessions d'immobilisations	3 293 622,68		0,00			

FONCTIONNEMENT						
DEPENSES (b)	202 796 039,49	188 808 110,83	0,00	14 086 680,20	43 320 191,01	10 321 258,25
92 Services individualisés	178 531 929,17	174 721 430,63	0,00		43 320 191,01	10 321 258,25
93 Services communs non ventilés (931 à 935)	16 771 230,63	13 840 686,79	0,00	13 840 686,79		
936 Frais de fonction des groupes d'élus	247 880,00	245 993,41	0,00	245 993,41		
938 Dépenses imprévues	0,00					
939 Virement à la section d'investissement	7 244 999,69					
RECETTES(d)	197 402 201,21	202 310 786,01	0,00	178 183 652,37	3 210 769,63	665 417,27
92 Services individualisés	24 811 909,75	24 127 133,64	0,00		3 210 769,63	665 417,27
93 Services communs non ventilés	172 590 291,46	178 183 652,37	0,00	178 183 652,37		

SECTION	RESULTAT DU BUDGET DE L'EXERCICE (y compris affectation 1068) Déficit si négatif Excédent si positif	REPORT DE L'EXERCICE PRECEDENT	
		Report Déficit si négatif Excédent si positif	Affectation 1068 (pour information)
INVESTISSEMENT (c-a)	-15 202 913,47	5 909 187,11	9 492 820,08
FONCTIONNEMENT (d-b)	13 502 675,18	5 393 838,28	

VILLE D AIX EN PROVENCE - PRINCIPAL - CA - 2021

TOTAL	-1 700 238,29	11 303 025,39	9 492 820,08
--------------	---------------	---------------	--------------

II – PRESENTATION GENERALE DU BUDGET

VUE D'ENSEMBLE – FONCTIONS (suite)

II

A1.2

2 ENSEIGNEMENT FORMATION	3 CULTURE	4 SPORT ET JEUNESSE	5 INTERVENTIONS SOCIALES ET SANTE	6 FAMILLE	7 LOGEMENT	8 AMENAGEMENT ET SERVICES URBAINS ENVIRONNEMENT	9 ACTION ECONO- MIQUE
2 168 206,15	4 272 123,18	2 601 586,82	779 913,80	427 871,21	0,00	41 518 331,25	76 107,65
2 168 206,15	4 272 123,18	2 601 586,82	779 913,80	427 871,21	0,00	41 518 331,25	76 107,65
542 035,27	2 162 628,12	442 956,99	93 892,09	74 500,00	0,00	12 237 854,38	354 700,00
542 035,27	2 162 628,12	442 956,99	93 892,09	74 500,00	0,00	12 237 854,38	354 700,00

23 266 931,96	35 137 069,70	9 827 490,22	6 116 309,66	5 446 432,98	1 636 960,87	33 177 916,48	6 470 869,50
23 266 931,96	35 137 069,70	9 827 490,22	6 116 309,66	5 446 432,98	1 636 960,87	33 177 916,48	6 470 869,50
597 392,79	1 506 719,27	366 416,74	718 428,23	194 166,05	2 996 174,80	7 693 123,55	6 178 525,31
597 392,79	1 506 719,27	366 416,74	718 428,23	194 166,05	2 996 174,80	7 693 123,55	6 178 525,31

II – PRESENTATION GENERALE DU BUDGET	II
SECTION DE FONCTIONNEMENT – CHAPITRES	A2

OPERATIONS REELLES (exercice + restes à réaliser) (1)

MANDATS EMIS		TITRES EMIS	
CHAPITRES	MONTANT	CHAPITRES	MONTANT
920 à 929 Charges ventilées	174 721 430,63	920 à 929 – Produits ventilés	24 127 133,64
931 Opérations financières(charges)	1 917 420,71	931 Opérations financières (produits)	553 962,25
932 Dotations & participations non affectées	0,00	932 Dotations & participations non affectées	11 717 533,26
933 Impôts et taxes non affectées	1 294 318,85	933 Impôts et taxes non affectées	164 253 147,23
936 Frais de fonction des groupes d'élus	245 993,41		
TOTAL DEPENSES REELLES	I 178 179 163,60	TOTAL RECETTES REELLES	II 200 651 776,38
SOLDE DES OPERATIONS REELLES (= II – I) :		22 472 612,78	
Excédent si positif			
Déficit si négatif			

(1) Y compris les opérations mixtes (rattachements de fin d'exercice, variation des stocks).

OPERATIONS D'ORDRE

OPERATION D'ORDRE A L'INTERIEUR DE LA SECTION DE FONCTIONNEMENT			
935 Opérat° ordre intérieur de la section	0,00	935 Opérat° ordre intérieur de la section	0,00
OPERATION D'ORDRE DE SECTION A SECTION			
934 Transferts entre sections	10 628 947,23	934 Transferts entre sections	1 659 009,63
TOTAL	III 10 628 947,23	TOTAL	IV 1 659 009,63
AUTOFINANCEMENT DEGAGE (= III – IV) :		8 969 937.60	

TOTAL OPERATIONS DE L'EXERCICE

DEPENSES :	188 808 110,83	RECETTES :	202 310 786,01
-------------------	-----------------------	-------------------	-----------------------

RESULTATS ANTERIEURS

002 Résultat de fonctionnement reporté	0,00	002 Résultat de fonctionnement reporté	5 393 838,28
TOTAL	0,00	TOTAL	5 393 838,28

TOTAL CUMULE DE LA SECTION

DEPENSES	188 808 110,83	RECETTES	207 704 624,29
RESULTAT GLOBAL :		18 896 513,46	
Excédent si positif			
Déficit si négatif			

II – PRESENTATION GENERALE DU BUDGET	II
SECTION D'INVESTISSEMENT – CHAPITRES	A3

OPERATIONS REELLES (exercice + restes à réaliser) (1)

DEPENSES		RECETTES	
CHAPITRES	MONTANT	CHAPITRES	MONTANT
900 à 909 Dépenses ventilées	70 175 452,48	900 à 909 Recettes ventilées	20 101 696,25
911 Dettes et autres opérations financières	18 717 446,74	911 Dettes et autres opérations financières	18 332 810,44
912 Dotat°, subv., participat° non affectées	0,00	912 Dotat°, subv., participat° non affectées	7 921 276,36
913 Taxes non affectées.	11 177,31	913 Taxes non affectées.	2 938 517,28
915 Op. d'invest. / ets d'enseignement	0,00	915 Op. d'invest. / ets d'enseignement	0,00
916 Opérat° invest. voirie communale	0,00	916 Opérat° invest. voirie communale	0,00
917 Opérat° sous mandat (dont trav d'office)	1 740 839,18	917 Opérat° sous mandat (dont trav d'office)	1 740 839,18
		95 Produits des cessions d'immobilisations	0,00
TOTAL	V 90 644 915,71	TOTAL	VI 51 035 139,51
BESOIN D'AUTOFINANCEMENT (VI – V) :		-39 609 776,20	

(1) Y compris les opérations mixtes (rattachements de fin d'exercice, variation des stocks)

OPERATIONS D'ORDRE

OPERATION D'ORDRE A L'INTERIEUR DE LA SECTION D'INVESTISSEMENT							
910 Opérations patrimoniales		VII	6 231 654,78	910 Opérations patrimoniales		VIII	6 231 654,78
OPERATION D'ORDRE DE SECTION A SECTION							
914 Transferts entre sections			1 659 009,63	914 Transferts entre sections			10 628 947,23
TOTAL		IX	7 890 664,41	TOTAL		X	16 860 602,01
AUTOFINANCEMENT PROPRE A L'EXERCICE (X - IX) :			8 969 937,60				

TOTAL OPERATIONS DE L'EXERCICE

DEPENSES :	98 535 580,12	RECETTES :	67 895 741,52
-------------------	----------------------	-------------------	----------------------

RESULTATS ANTERIEURS

001 Solde exécution invest. reporté	0,00	1068 Excédents de fonctionnement capitalisés	9 492 820,08
		001 Solde exécution invest. reporté	5 909 187,11
TOTAL	XI 0,00	TOTAL	XII 15 402 007,19

TOTAL DE LA SECTION

DEPENSES : XIII = V+VII+IX+XI	98 535 580,12	RECETTES : XIV = VIII+X+XII	83 297 748,71
SOLDE D'EXECUTION :		-15 237 831,41	

II – PRESENTATION GENERALE DU BUDGET	II
BALANCE GENERALE DU BUDGET – SECTION DE FONCTIONNEMENT	B1

1 – Mandats émis (y compris sur les restes à réaliser N-1)

	FONCTIONNEMENT	Opérations réelles (1)	Opérations d'ordre (2)	TOTAL
011	Charges à caractère général	36 340 416,35		36 340 416,35
012	Charges de personnel, frais assimilés	105 282 450,92		105 282 450,92
014	Atténuations de produits	3 120 970,90		3 120 970,90
60	<i>Achats et variation des stocks (3)</i>		0,00	0,00
65	Autres charges de gestion courante	29 781 372,40		29 781 372,40
656	Frais fonctionnement des groupes d'élus (4)	249 669,65		249 669,65
66	Charges financières	1 533 196,44	0,00	1 533 196,44
67	Charges exceptionnelles	1 871 086,94	3 058 791,78	4 929 878,72
68	Dot. aux amortissements et provisions	0,00	7 570 155,45	7 570 155,45
71	<i>Production stockée (ou déstockage) (3)</i>		0,00	0,00
Dépenses de fonctionnement – Total		178 179 163,60	10 628 947,23	188 808 110,83
Pour information D 002 Déficit de fonctionnement reporté de N-1				0,00

2 – Titres émis (y compris sur les restes à réaliser N-1)

	FONCTIONNEMENT	Opérations réelles (1)	Opérations d'ordre (2)	TOTAL
013	Atténuations de charges	358 626,12		358 626,12
60	<i>Achats et variation des stocks (3)</i>		0,00	0,00
70	Produits services, domaine et ventes div	11 824 160,89		11 824 160,89
71	<i>Production stockée (ou déstockage)</i>		0,00	0,00
72	<i>Production immobilisée</i>		0,00	0,00
73	Impôts et taxes	165 610 041,85		165 610 041,85
74	Dotations et participations	15 381 125,35		15 381 125,35
75	Autres produits de gestion courante	2 303 035,01	0,00	2 303 035,01
76	Produits financiers	109 891,14	0,00	109 891,14
77	Produits exceptionnels	5 064 896,02	1 540 734,74	6 605 630,76
78	Reprise sur amortissements et provisions	0,00	118 274,89	118 274,89
79	<i>Transferts de charges</i>		0,00	0,00
Recettes de fonctionnement – Total		200 651 776,38	1 659 009,63	202 310 786,01
Pour information R 002 Déficit de fonctionnement reporté de N-1				5 393 838,28

(1) Y compris les opérations relatives au rattachement des charges et des produits et les opérations d'ordre semi-budgétaires.

(2) Voir liste des opérations d'ordre.

(3) Permet de retracer des opérations particulières telles que les opérations de stocks liées à la tenue d'un inventaire permanent simplifié.

(4) Communes, communautés d'agglomération et communautés urbaines de plus de 100 000 habitants.

II – PRESENTATION GENERALE DU BUDGET	II
BALANCE GENERALE DU BUDGET – SECTION D'INVESTISSEMENT	B2

1 – Mandats émis (y compris sur les restes à réaliser N-1)

	INVESTISSEMENT	Opérations réelles (1)	Opérations d'ordre (2)	TOTAL
10	Dotations, fonds divers et réserves	11 177,31	0,00	11 177,31
13	Subventions d'investissement	0,00	1 068 605,28	1 068 605,28
15	Provisions pour risques et charges (5)		0,00	0,00
16	Emprunts et dettes assimilées	18 583 409,44	0,00	18 583 409,44
18	Compte de liaison : affectat° (BA,régie)	(8) 0,00		0,00
	Total des opérations d'équipement	0,00		0,00
19	Neutral. et régul. d'opérations		472 129,46	472 129,46
20	Immobilisations incorporelles(sauf 204) (6)	2 886 688,20	0,00	2 886 688,20
204	Subventions d'équipement versées	1 946 263,78	0,00	1 946 263,78
21	Immobilisations corporelles (6)	48 443 980,54	4 391 421,05	52 835 401,59
22	Immobilisations reçues en affectation (6)	(9) 0,00	0,00	0,00
23	Immobilisations en cours (6)	4 107 404,61	1 840 233,73	5 947 638,34
26	Participations et créances rattachées	111 000,00	0,00	111 000,00
27	Autres immobilisations financières	2 405 000,00	0,00	2 405 000,00
28	Amortissement des immobilisations		0,00	0,00
29	Prov. pour dépréciat° immobilisations (5)		0,00	0,00
39	Prov. dépréciat° des stocks et en-cours (5)		0,00	0,00
45...	Total des opérations pour compte de tiers (7)	1 740 839,18	0,00	1 740 839,18
481	Charges à rép. sur plusieurs exercices		0,00	0,00
49	Prov. dépréc. comptes de tiers (5)		118 274,89	118 274,89
59	Prov. dépréc. comptes financiers (5)		0,00	0,00
3...	Stocks (3)	0,00	0,00	0,00
Dépenses d'investissement – Total		80 235 763,06	7 890 664,41	88 126 427,47
Pour information				0,00
D 001 Solde d'exécution négatif reporté de N-1				

	Dépenses totales	Déficit ou solde N-1	TOTAL SECTION
Fonctionnement (voir page précédente)	A1 188 808 110,83	D002 0,00	188 808 110,83
Investissement	B1 88 126 427,47	D001 0,00	88 126 427,47

II – PRESENTATION GENERALE DU BUDGET	II
BALANCE GENERALE DU BUDGET – SECTION D'INVESTISSEMENT	B2

2 – Titres émis (y compris sur les restes à réaliser N-1)

	INVESTISSEMENT	Opérations réelles (1)	Opérations d'ordre (2)	TOTAL
10	Dotations, fonds divers et réserves (sauf 1068)	10 045 476,64	0,00	10 045 476,64
13	Subventions d'investissement	15 670 795,91	2 702 067,00	18 372 862,91
15	Provisions pour risques et charges (5)		0,00	0,00
16	Emprunts et dettes assimilées	15 964 200,44	0,00	15 964 200,44
18	Compte de liaison : affectat° (BA,régie)	(8) 0,00		0,00
19	Neutral. et régul. d'opérations		1 977 565,53	1 977 565,53
20	Immobilisations incorporelles (sauf 204)	0,00	1 665 842,63	1 665 842,63
204	Subventions d'équipement versées	0,00	0,00	0,00
21	Immobilisations corporelles	0,00	1 081 226,25	1 081 226,25
22	Immobilisations reçues en affectation	(9) 0,00	0,00	0,00
23	Immobilisations en cours	94 819,74	1 863 745,15	1 958 564,89
26	Participations et créances rattachées	0,00	0,00	0,00
27	Autres immobilisations financières	3 053 960,00	0,00	3 053 960,00
28	Amortissement des immobilisations		7 570 155,45	7 570 155,45
29	Prov. pour dépréciat° immobilisations (5)		0,00	0,00
39	Prov. dépréciat° des stocks et en-cours (5)		0,00	0,00
45...	Opérations pour compte de tiers (7)	1 740 839,18	0,00	1 740 839,18
481	Charges à rép. sur plusieurs exercices		0,00	0,00
49	Prov. dépréc. comptes de tiers (5)		0,00	0,00
59	Prov. dépréc. comptes financiers (5)		0,00	0,00
3...	Stocks	0,00	0,00	0,00
Recettes d'investissement – Total		46 570 091,91	16 860 602,01	63 430 693,92
Pour information				5 909 187,11
R 001 Solde d'exécution positif reporté de N-1				

	Recettes totales	Excédent ou solde N-1	Affectation (N-1)	TOTAL SECTION
Fonctionnement (voir page précédente)	A2 202 310 786,01	R002 5 393 838,28		207 704 624,29
Investissement	B2 63 430 693,92	R001 5 909 187,11	R1068 9 492 820,08	78 832 701,11

(1) Y compris les opérations relatives au rattachement des charges et des produits et les opérations d'ordre semi-budgétaires.

(2) Voir liste des opérations d'ordre.

(3) Permet de retracer des opérations particulières telles que les opérations de stocks liées à la tenue d'un inventaire permanent simplifié.

(4) Communes, communautés d'agglomération et communautés urbaines de plus de 100 000 habitants.

(5) Si la commune ou l'établissement applique le régime des provisions budgétaires.

(6) Hors chapitres « opérations d'équipement ».

(7) Seul le total des opérations pour compte de tiers figure sur cet état (voir le détail Annexe IV A9).

(8) A servir uniquement lorsque la commune ou l'établissement effectue une dotation initiale en espèces au profit d'un service public non personnalisé qu'elle ou qu'il crée.

(9) En dépenses, le chapitre 22 retrace les travaux d'investissement réalisés sur les biens reçus en affectation. En recette, il retrace, le cas échéant, l'annulation de tels travaux effectués sur un exercice antérieur.

III – VOTE DU COMPTE ADMINISTRATIF	III
SECTION DE FONCTIONNEMENT – VUE D'ENSEMBLE	A

DEPENSES DE FONCTIONNEMENT

Chapitre (1)	LIBELLE	CREDITS OUVERTS (2)	CREDITS EMPLOYES (ou à employer)			CREDITS A ANNULER (6)
			Mandats émis (3)	Charges rattachées (4)	Restes à réaliser (5)	
920	Services généraux admin. publiq. Locale	44 466 558,47	41 727 105,21	1 593 085,80	0,00	1 146 367,46
921	Sécurité et salubrité publiques	10 526 187,88	10 132 656,92	188 601,33	0,00	204 929,63
922	Enseignement - Formation	23 587 578,00	23 193 117,74	73 814,22	0,00	320 646,04
923	Culture	35 447 192,93	34 791 600,18	345 469,52	0,00	310 123,23
924	Sport et jeunesse	10 002 031,54	9 688 318,28	139 171,94	0,00	174 541,32
925	Interventions sociales et santé	6 268 361,43	6 116 309,66	0,00	0,00	152 051,77
926	Famille	5 571 629,00	5 339 160,58	107 272,40	0,00	125 196,02
927	Logement	1 899 767,00	1 594 529,87	42 431,00	0,00	262 806,13
928	Aménagt., services urbains, environnemt	33 916 399,92	32 867 019,26	310 897,22	0,00	738 483,44
929	Action économique	6 846 223,00	6 416 292,00	54 577,50	0,00	375 353,50
931	Opérations financières	4 180 000,00	1 463 297,80	454 122,91	0,00	2 262 579,29
932	Dotations & participations non affectées	0,00	0,00			0,00
933	Impôts et taxes non affectées	1 432 438,85	1 294 318,85	0,00	0,00	138 120,00
934	Transferts entre sections	11 158 791,78	10 628 947,23			529 844,55
935	Opérat° ordre intérieur de la section	0,00	0,00			0,00
936	Frais de fonction des groupes d'élus	247 880,00	245 993,41	0,00	0,00	1 886,59
938	Dépenses imprévues	0,00				
939	Virement à la section d'investissement (7)	7 244 999,69				
002	Résultat de fonctionnement reporté (8)	0,00				
	TOTAL DE LA SECTION	202 796 039,49	185 498 666,99	3 309 443,84	0,00	13 987 928,66

(1) Détailler les chapitres budgétaires conformément au plan de comptes appliqué par la commune ou l'établissement.

(2) Cumul budget primitif + décisions modificatives + restes à réaliser N-1.

(3) Hors rattachements. En dépenses : mandats émis ; en recettes : titres émis.

(4) Dépenses ayant donné lieu à service fait mais dont les pièces justificatives n'ont pas été émises ou reçues à la fin de la journée complémentaire. Recettes afférentes à l'exercice pour lesquelles le titre n'a pas été émis.

(5) Dépenses engagées justifiées n'ayant pas donné lieu à service fait au 31 décembre et recettes justifiées non rattachées.

(6) Crédits à annuler = crédits ouverts (col.1) - crédits employés ou à employer (col.2 + col.3 + col.4).

(7) Equivalent au chapitre 919, virement de la section de fonctionnement en section d'investissement

(8) La ligne budgétaire 002 ne fait pas l'objet d'émission de mandats ou de titres ; les prévisions (inscriptions budgétaires) sont égales aux réalisations (déficit ou excédent constaté au compte administratif).

III – VOTE DU COMPTE ADMINISTRATIF	III
SECTION DE FONCTIONNEMENT – VUE D'ENSEMBLE	A

RECETTES DE FONCTIONNEMENT

Chapitre (1)	LIBELLE	CREDITS OUVERTS (2)	CREDITS EMPLOYES (ou à employer)			CREDITS A ANNULER (6)
			Titres émis (3)	Produits rattachés (4)	Restes à réaliser (5)	
920	Services généraux admin. publiq. Locale	3 155 396,75	3 210 769,63	0,00	0,00	-55 372,88
921	Sécurité et salubrité publiques	775 656,00	665 417,27	0,00	0,00	110 238,73
922	Enseignement - Formation	685 800,00	597 392,79	0,00	0,00	88 407,21
923	Culture	2 165 006,00	1 506 719,27	0,00	0,00	658 286,73
924	Sport et jeunesse	1 230 186,00	366 416,74	0,00	0,00	863 769,26
925	Interventions sociales et santé	1 265 580,00	718 428,23	0,00	0,00	547 151,77
926	Famille	197 500,00	194 166,05	0,00	0,00	3 333,95
927	Logement	2 201 000,00	2 996 174,80	0,00	0,00	-795 174,80
928	Aménagt., services urbains, environnemt	7 892 247,00	7 693 123,55	0,00	0,00	199 123,45
929	Action économique	5 243 538,00	6 178 525,31	0,00	0,00	-934 987,31
931	Opérations financières	216 784,00	553 962,25	0,00	0,00	-337 178,25
932	Dotations & participations non affectées	10 560 000,00	11 717 533,26			-1 157 533,26
933	Impôts et taxes non affectées	159 771 378,00	164 253 147,23			-4 481 769,23
934	Transferts entre sections	2 042 129,46	1 659 009,63			383 119,83
935	Opérat° ordre intérieur de la section	0,00	0,00			0,00
002	Résultat de fonctionnement reporté (7)	5 393 838,28				
	TOTAL DE LA SECTION	202 796 039,49	207 704 624,29	0,00	0,00	-4 908 584,80

(1) Détailler les chapitres budgétaires conformément au plan de comptes appliqué par la commune ou l'établissement.

(2) Cumul budget primitif + décisions modificatives + restes à réaliser N-1.

(3) Hors rattachements. En dépenses : mandats émis ; en recettes : titres émis.

(4) Dépenses ayant donné lieu à service fait mais dont les pièces justificatives n'ont pas été émises ou reçues à la fin de la journée complémentaire. Recettes afférentes à l'exercice pour lesquelles le titre n'a pas été émis.

(5) Dépenses engagées justifiées n'ayant pas donné lieu à service fait au 31 décembre et recettes justifiées non rattachées.

(6) Crédits à annuler = crédits ouverts (col.1) - crédits employés ou à employer (col.2 + col.3 + col.4).

(7) La ligne budgétaire 002 ne fait pas l'objet d'émission de mandats ou de titres ; les prévisions (inscriptions budgétaires) sont égales aux réalisations (déficit ou excédent constaté au compte administratif).

III – VOTE DU COMPTE ADMINISTRATIF						III
SECTION DE FONCTIONNEMENT – CHAPITRES FONCTIONNELS						A0

DETAIL DU CHAPITRE 920 : Services généraux des administrations publiques locales

Articles	LIBELLE	CREDITS OUVERTS Prévisions (1)	CREDITS EMPLOYES (ou à employer)			CREDITS A ANNULER (5)
			Réalisations (2)	Rattachements (3)	Restes à réaliser (4)	
	DEPENSES DE L'EXERCICE	44 466 558,47	41 727 105,21	1 593 085,80	0,00	1 146 367,46
920-2	<u>Administration générale</u>	43 895 191,47	41 288 489,90	1 593 085,80	0,00	1 013 615,77
92020	Administration générale collectivité	33 295 365,77	31 340 550,52	1 346 061,06	0,00	608 754,19
92021	Assemblée locale	1 722 012,00	1 627 484,00	0,00	0,00	94 528,00
92022	Administration générale de l'état	5 099 315,17	5 047 832,92	0,00	0,00	51 482,25
92023	Information, communication, publicité	2 539 233,86	2 202 894,65	216 222,85	0,00	120 116,36
92024	Fêtes et cérémonies	621 559,77	638 065,99	27 013,89	0,00	-43 520,11
92025	Aides assoc. (non classées ailleurs)	614 840,90	428 798,46	3 788,00	0,00	182 254,44
92026	Cimetières et pompes funèbres	2 864,00	2 863,36	0,00	0,00	0,64
920-3	<u>Justice</u>	0,00	0,00	0,00	0,00	0,00
920-4	<u>Coopérat° décentralisée, act° européenne</u>	571 367,00	438 615,31	0,00	0,00	132 751,69
92048	Autres act° coopération décentralisée	571 367,00	438 615,31	0,00	0,00	132 751,69
920-5	<u>Plan de relance (crise sanitaire)</u>	0,00	0,00	0,00	0,00	0,00
	RECETTES DE L'EXERCICE	3 155 396,75	3 210 769,63	0,00	0,00	-55 372,88
920-2	<u>Administration générale</u>	3 155 396,75	3 210 769,63	0,00	0,00	-55 372,88
92020	Administration générale collectivité	1 472 980,43	979 287,36	0,00	0,00	493 693,07
92022	Administration générale de l'état	178 070,00	174 621,46	0,00	0,00	3 448,54
92023	Information, communication, publicité	112 000,00	140 674,91	0,00	0,00	-28 674,91
92025	Aides assoc. (non classées ailleurs)	10 000,00	19 604,58	0,00	0,00	-9 604,58
92026	Cimetières et pompes funèbres	1 382 346,32	1 896 581,32	0,00	0,00	-514 235,00
920-3	<u>Justice</u>	0,00	0,00	0,00	0,00	0,00
920-4	<u>Coopérat° décentralisée, act° européenne</u>	0,00	0,00	0,00	0,00	0,00
920-5	<u>Plan de relance (crise sanitaire)</u>	0,00	0,00	0,00	0,00	0,00

(1) Cumul budget primitif + décisions modificatives + restes à réaliser N-1.

(2) Hors rattachements. En dépenses : mandats émis ; en recettes : titres émis.

(3) Dépenses ayant donné lieu à service fait mais dont les pièces justificatives n'ont pas été émises ou reçues à la fin de la journée complémentaire. Recettes afférentes à l'exercice pour lesquelles le titre n'a pas été émis.

(4) Dépenses engagées justifiées n'ayant pas donné lieu à service fait au 31 décembre et recettes justifiées non rattachées.

(5) Crédits à annuler = crédits ouverts (col.1) - crédits employés ou à employer (col.2 + col.3 + col.4)

III – VOTE DU COMPTE ADMINISTRATIF						III
SECTION DE FONCTIONNEMENT – CHAPITRES FONCTIONNELS						A1

DETAIL DU CHAPITRE 921 : Sécurité et salubrité publiques

Articles	LIBELLE	CREDITS OUVERTS Prévisions (1)	CREDITS EMPLOYES (ou à employer)			CREDITS A ANNULER (5)
			Réalisations (2)	Rattachements (3)	Restes à réaliser (4)	
	DEPENSES DE L'EXERCICE	10 526 187,88	10 132 656,92	188 601,33	0,00	204 929,63
921-1	<u>Sécurité intérieure</u>	8 779 945,00	8 797 358,16	15 000,00	0,00	-32 413,16
92110	Services communs	301 588,00	272 609,45	15 000,00	0,00	13 978,55
92112	Police municipale	8 469 357,00	8 523 331,83	0,00	0,00	-53 974,83
92113	Pompiers, incendies et secours	9 000,00	1 416,88	0,00	0,00	7 583,12
921-2	<u>Hygiène et salubrité publique</u>	1 746 242,88	1 335 298,76	173 601,33	0,00	237 342,79
921-3	<u>Plan de relance (crise sanitaire)</u>	0,00	0,00	0,00	0,00	0,00
	RECETTES DE L'EXERCICE	775 656,00	665 417,27	0,00	0,00	110 238,73
921-1	<u>Sécurité intérieure</u>	61 000,00	21 374,00	0,00	0,00	39 626,00
92112	Police municipale	61 000,00	21 374,00	0,00	0,00	39 626,00
921-2	<u>Hygiène et salubrité publique</u>	714 656,00	644 043,27	0,00	0,00	70 612,73
921-3	<u>Plan de relance (crise sanitaire)</u>	0,00	0,00	0,00	0,00	0,00

(1) Cumul budget primitif + décisions modificatives + restes à réaliser N-1.

(2) Hors rattachements. En dépenses : mandats émis ; en recettes : titres émis.

(3) Dépenses ayant donné lieu à service fait mais dont les pièces justificatives n'ont pas été émises ou reçues à la fin de la journée complémentaire. Recettes afférentes à l'exercice pour lesquelles le titre n'a pas été émis.

(4) Dépenses engagées justifiées n'ayant pas donné lieu à service fait au 31 décembre et recettes justifiées non rattachées.

(5) Crédits à annuler = crédits ouverts (col.1) - crédits employés ou à employer (col.2 + col.3 + col.4)

III – VOTE DU COMPTE ADMINISTRATIF						III
SECTION DE FONCTIONNEMENT – CHAPITRES FONCTIONNELS						A2

DETAIL DU CHAPITRE 922 : Enseignement - Formation

Articles	LIBELLE	CREDITS OUVERTS Prévisions (1)	CREDITS EMPLOYES (ou à employer)			CREDITS A ANNULER (5)
			Réalisations (2)	Rattachements (3)	Restes à réaliser (4)	
	DEPENSES DE L'EXERCICE	23 587 578,00	23 193 117,74	73 814,22	0,00	320 646,04
922-0	<u>Services communs</u>	90 077,00	67 900,00	6 616,35	0,00	15 560,65
922-1	<u>Enseignement du premier degré</u>	21 275 737,00	20 833 992,72	67 197,87	0,00	374 546,41
92211	Ecoles maternelles	6 783 658,00	6 667 886,35	0,00	0,00	115 771,65
92212	Ecoles primaires	4 949 083,00	4 148 099,93	0,00	0,00	800 983,07
92213	Classes regroupées	9 542 996,00	10 018 006,44	67 197,87	0,00	-542 208,31
922-2	<u>Enseignement du deuxième degré</u>	0,00	0,00	0,00	0,00	0,00
922-3	<u>Enseignement supérieur</u>	124 517,00	87 704,18	0,00	0,00	36 812,82
922-4	<u>Formation continue</u>	0,00	0,00	0,00	0,00	0,00
922-5	<u>Services annexes de l'enseignement</u>	2 097 247,00	2 203 520,84	0,00	0,00	-106 273,84
92251	Hébergement et restauration scolaire	2 097 247,00	2 203 520,84	0,00	0,00	-106 273,84
922-6	<u>Plan de relance (crise sanitaire)</u>	0,00	0,00	0,00	0,00	0,00
	RECETTES DE L'EXERCICE	685 800,00	597 392,79	0,00	0,00	88 407,21
922-0	<u>Services communs</u>	0,00	0,00	0,00	0,00	0,00
922-1	<u>Enseignement du premier degré</u>	677 800,00	592 392,79	0,00	0,00	85 407,21
92213	Classes regroupées	677 800,00	592 392,79	0,00	0,00	85 407,21
922-2	<u>Enseignement du deuxième degré</u>	0,00	0,00	0,00	0,00	0,00
922-3	<u>Enseignement supérieur</u>	8 000,00	5 000,00	0,00	0,00	3 000,00
922-4	<u>Formation continue</u>	0,00	0,00	0,00	0,00	0,00
922-5	<u>Services annexes de l'enseignement</u>	0,00	0,00	0,00	0,00	0,00
922-6	<u>Plan de relance (crise sanitaire)</u>	0,00	0,00	0,00	0,00	0,00

(1) Cumul budget primitif + décisions modificatives + restes à réaliser N-1.

(2) Hors rattachements. En dépenses : mandats émis ; en recettes : titres émis.

(3) Dépenses ayant donné lieu à service fait mais dont les pièces justificatives n'ont pas été émises ou reçues à la fin de la journée complémentaire. Recettes afférentes à l'exercice pour lesquelles le titre n'a pas été émis.

(4) Dépenses engagées justifiées n'ayant pas donné lieu à service fait au 31 décembre et recettes justifiées non rattachées.

(5) Crédits à annuler = crédits ouverts (col.1) - crédits employés ou à employer (col.2 + col.3 + col.4)

III – VOTE DU COMPTE ADMINISTRATIF						III
SECTION DE FONCTIONNEMENT – CHAPITRES FONCTIONNELS						A3

DETAIL DU CHAPITRE 923 : Culture

Articles	LIBELLE	CREDITS OUVERTS Prévisions (1)	CREDITS EMPLOYES (ou à employer)			CREDITS A ANNULER (5)
			Réalisations (2)	Rattachements (3)	Restes à réaliser (4)	
	DEPENSES DE L'EXERCICE	35 447 192,93	34 791 600,18	345 469,52	0,00	310 123,23
923-0	<u>Services communs</u>	1 152 593,00	1 104 616,43	0,00	0,00	47 976,57
923-1	<u>Expression artistique</u>	15 118 168,17	15 168 453,07	0,00	0,00	-50 284,90
92311	Expression musicale, lyrique et choré.	5 188 708,50	5 358 786,19	0,00	0,00	-170 077,69
92312	Arts plastiques, activités artistiques	2 867 681,27	2 750 485,73	0,00	0,00	117 195,54
92313	Théâtres	6 449 027,00	6 448 307,00	0,00	0,00	720,00
92314	Cinémas et autres salles de spectacles	612 751,40	610 874,15	0,00	0,00	1 877,25
923-2	<u>Conservation & diffusion des patrimoines</u>	14 507 135,75	13 995 158,17	333 620,84	0,00	178 356,74
92321	Bibliothèques et médiathèques	4 889 831,39	4 782 251,18	0,00	0,00	107 580,21
92322	Musées	6 780 151,19	6 410 999,53	201 169,26	0,00	167 982,40
92323	Archives	400 651,88	422 017,46	15 369,22	0,00	-36 734,80
92324	Entretien du patrimoine culturel	2 436 501,29	2 379 890,00	117 082,36	0,00	-60 471,07
923-3	<u>Action culturelle</u>	4 669 296,01	4 523 372,51	11 848,68	0,00	134 074,82
923-4	<u>Plan de relance (crise sanitaire)</u>	0,00	0,00	0,00	0,00	0,00
	RECETTES DE L'EXERCICE	2 165 006,00	1 506 719,27	0,00	0,00	658 286,73
923-0	<u>Services communs</u>	0,00	0,00	0,00	0,00	0,00
923-1	<u>Expression artistique</u>	1 138 126,00	620 049,07	0,00	0,00	518 076,93
92311	Expression musicale, lyrique et choré.	550 000,00	451 476,46	0,00	0,00	98 523,54
92312	Arts plastiques, activités artistiques	400 000,00	0,00	0,00	0,00	400 000,00
92313	Théâtres	6 000,00	6 000,00	0,00	0,00	0,00
92314	Cinémas et autres salles de spectacles	182 126,00	162 572,61	0,00	0,00	19 553,39
923-2	<u>Conservation & diffusion des patrimoines</u>	973 880,00	843 981,70	0,00	0,00	129 898,30
92321	Bibliothèques et médiathèques	91 102,00	63 361,85	0,00	0,00	27 740,15
92322	Musées	504 887,00	538 067,65	0,00	0,00	-33 180,65
92323	Archives	0,00	3 212,95	0,00	0,00	-3 212,95
92324	Entretien du patrimoine culturel	377 891,00	239 339,25	0,00	0,00	138 551,75
923-3	<u>Action culturelle</u>	53 000,00	42 688,50	0,00	0,00	10 311,50
923-4	<u>Plan de relance (crise sanitaire)</u>	0,00	0,00	0,00	0,00	0,00

(1) Cumul budget primitif + décisions modificatives + restes à réaliser N-1.

(2) Hors rattachements. En dépenses : mandats émis ; en recettes : titres émis.

(3) Dépenses ayant donné lieu à service fait mais dont les pièces justificatives n'ont pas été émises ou reçues à la fin de la journée complémentaire. Recettes afférentes à l'exercice pour lesquelles le titre n'a pas été émis.

(4) Dépenses engagées justifiées n'ayant pas donné lieu à service fait au 31 décembre et recettes justifiées non rattachées.

(5) Crédits à annuler = crédits ouverts (col.1) - crédits employés ou à employer (col.2 + col.3 + col.4)

III – VOTE DU COMPTE ADMINISTRATIF						III
SECTION DE FONCTIONNEMENT – CHAPITRES FONCTIONNELS						A4

DETAIL DU CHAPITRE 924 : Sport et jeunesse

Articles	LIBELLE	CREDITS OUVERTS Prévisions (1)	CREDITS EMPLOYES (ou à employer)			CREDITS A ANNULER (5)
			Réalisations (2)	Rattachements (3)	Restes à réaliser (4)	
	DEPENSES DE L'EXERCICE	10 002 031,54	9 688 318,28	139 171,94	0,00	174 541,32
924-0	<u>Services communs</u>	1 162 423,00	1 240 484,33	98 170,88	0,00	-176 232,21
924-1	<u>Sports</u>	6 000 800,15	5 693 609,51	36 155,65	0,00	271 034,99
92411	Salles de sport, gymnases	2 964 433,39	3 218 950,41	0,00	0,00	-254 517,02
92412	Stades	477 226,57	406 812,86	24 842,49	0,00	45 571,22
92413	Piscines	70 823,80	160,80	0,00	0,00	70 663,00
92414	Autres équipements sportifs ou de loisir	76 396,42	76 396,41	0,00	0,00	0,01
92415	Manifestations sportives	2 411 919,97	1 991 289,03	11 313,16	0,00	409 317,78
924-2	<u>Jeunesse</u>	2 838 808,39	2 754 224,44	4 845,41	0,00	79 738,54
92422	Autres activités pour les jeunes	2 797 408,39	2 714 224,44	4 845,41	0,00	78 338,54
92423	Colonies de vacances	41 400,00	40 000,00	0,00	0,00	1 400,00
924-3	<u>Plan de relance (crise sanitaire)</u>	0,00	0,00	0,00	0,00	0,00
	RECETTES DE L'EXERCICE	1 230 186,00	366 416,74	0,00	0,00	863 769,26
924-0	<u>Services communs</u>	0,00	0,00	0,00	0,00	0,00
924-1	<u>Sports</u>	517 186,00	351 358,70	0,00	0,00	165 827,30
92411	Salles de sport, gymnases	128 686,00	124 810,85	0,00	0,00	3 875,15
92412	Stades	350 000,00	201 952,86	0,00	0,00	148 047,14
92415	Manifestations sportives	38 500,00	24 594,99	0,00	0,00	13 905,01
924-2	<u>Jeunesse</u>	713 000,00	15 058,04	0,00	0,00	697 941,96
92422	Autres activités pour les jeunes	713 000,00	15 058,04	0,00	0,00	697 941,96
924-3	<u>Plan de relance (crise sanitaire)</u>	0,00	0,00	0,00	0,00	0,00

(1) Cumul budget primitif + décisions modificatives + restes à réaliser N-1.

(2) Hors rattachements. En dépenses : mandats émis ; en recettes : titres émis.

(3) Dépenses ayant donné lieu à service fait mais dont les pièces justificatives n'ont pas été émises ou reçues à la fin de la journée complémentaire. Recettes afférentes à l'exercice pour lesquelles le titre n'a pas été émis.

(4) Dépenses engagées justifiées n'ayant pas donné lieu à service fait au 31 décembre et recettes justifiées non rattachées.

(5) Crédits à annuler = crédits ouverts (col.1) - crédits employés ou à employer (col.2 + col.3 + col.4)

III – VOTE DU COMPTE ADMINISTRATIF						III
SECTION DE FONCTIONNEMENT – CHAPITRES FONCTIONNELS						A5

DETAIL DU CHAPITRE 925 : Interventions sociales et santé

Articles	LIBELLE	CREDITS OUVERTS Prévisions (1)	CREDITS EMPLOYES (ou à employer)			CREDITS A ANNULER (5)
			Réalisations (2)	Rattachements (3)	Restes à réaliser (4)	
	DEPENSES DE L'EXERCICE	6 268 361,43	6 116 309,66	0,00	0,00	152 051,77
925-1	<u>Santé</u>	71 866,22	26 181,56	0,00	0,00	45 684,66
92512	Actions de prévention sanitaire	71 866,22	26 181,56	0,00	0,00	45 684,66
925-2	<u>Interventions sociales</u>	6 196 495,21	6 090 128,10	0,00	0,00	106 367,11
92520	Services communs	6 101 732,30	6 030 969,04	0,00	0,00	70 763,26
92521	Services à caractère social handicapés	79 141,02	66 063,46	0,00	0,00	13 077,56
92523	Act ^e pour personnes en difficulté	15 621,89	12 297,60	0,00	0,00	3 324,29
92524	Autres services	0,00	-19 202,00	0,00	0,00	19 202,00
925-3	<u>Plan de relance (crise sanitaire)</u>	0,00	0,00	0,00	0,00	0,00
	RECETTES DE L'EXERCICE	1 265 580,00	718 428,23	0,00	0,00	547 151,77
925-1	<u>Santé</u>	269 847,00	58 059,21	0,00	0,00	211 787,79
92511	Dispensaires, établissements sanitaires	269 847,00	58 059,21	0,00	0,00	211 787,79
925-2	<u>Interventions sociales</u>	995 733,00	660 369,02	0,00	0,00	335 363,98
92520	Services communs	949 733,00	531 597,54	0,00	0,00	418 135,46
92521	Services à caractère social handicapés	46 000,00	116 614,48	0,00	0,00	-70 614,48
92524	Autres services	0,00	12 157,00	0,00	0,00	-12 157,00
925-3	<u>Plan de relance (crise sanitaire)</u>	0,00	0,00	0,00	0,00	0,00

(1) Cumul budget primitif + décisions modificatives + restes à réaliser N-1.

(2) Hors rattachements. En dépenses : mandats émis ; en recettes : titres émis.

(3) Dépenses ayant donné lieu à service fait mais dont les pièces justificatives n'ont pas été émises ou reçues à la fin de la journée complémentaire. Recettes afférentes à l'exercice pour lesquelles le titre n'a pas été émis.

(4) Dépenses engagées justifiées n'ayant pas donné lieu à service fait au 31 décembre et recettes justifiées non rattachées.

(5) Crédits à annuler = crédits ouverts (col.1) - crédits employés ou à employer (col.2 + col.3 + col.4)

III – VOTE DU COMPTE ADMINISTRATIF						III
SECTION DE FONCTIONNEMENT – CHAPITRES FONCTIONNELS						A6

DETAIL DU CHAPITRE 926 : Famille

Articles	LIBELLE	CREDITS OUVERTS Prévisions (1)	CREDITS EMPLOYES (ou à employer)			CREDITS A ANNULER (5)
			Réalisations (2)	Rattachements (3)	Restes à réaliser (4)	
	DEPENSES DE L'EXERCICE	5 571 629,00	5 339 160,58	107 272,40	0,00	125 196,02
926-0	<u>Services communs</u>	21 801,00	0,00	0,00	0,00	21 801,00
926-1	<u>Services en faveur des personnes âgées</u>	302 300,00	116 125,43	101 272,40	0,00	84 902,17
926-2	<u>Actions en faveur de la maternité</u>	0,00	0,00	0,00	0,00	0,00
926-3	<u>Aides à la famille</u>	251 288,00	265 214,30	0,00	0,00	-13 926,30
926-4	<u>Crèches et garderies</u>	4 996 240,00	4 957 820,85	6 000,00	0,00	32 419,15
926-5	<u>Plan de relance (crise sanitaire)</u>	0,00	0,00	0,00	0,00	0,00
	RECETTES DE L'EXERCICE	197 500,00	194 166,05	0,00	0,00	3 333,95
926-0	<u>Services communs</u>	0,00	0,00	0,00	0,00	0,00
926-1	<u>Services en faveur des personnes âgées</u>	5 000,00	0,00	0,00	0,00	5 000,00
926-2	<u>Actions en faveur de la maternité</u>	0,00	0,00	0,00	0,00	0,00
926-3	<u>Aides à la famille</u>	0,00	0,00	0,00	0,00	0,00
926-4	<u>Crèches et garderies</u>	192 500,00	194 166,05	0,00	0,00	-1 666,05
926-5	<u>Plan de relance (crise sanitaire)</u>	0,00	0,00	0,00	0,00	0,00

(1) Cumul budget primitif + décisions modificatives + restes à réaliser N-1.

(2) Hors rattachements. En dépenses : mandats émis ; en recettes : titres émis.

(3) Dépenses ayant donné lieu à service fait mais dont les pièces justificatives n'ont pas été émises ou reçues à la fin de la journée complémentaire. Recettes afférentes à l'exercice pour lesquelles le titre n'a pas été émis.

(4) Dépenses engagées justifiées n'ayant pas donné lieu à service fait au 31 décembre et recettes justifiées non rattachées.

(5) Crédits à annuler = crédits ouverts (col.1) - crédits employés ou à employer (col.2 + col.3 + col.4)

III – VOTE DU COMPTE ADMINISTRATIF						III
SECTION DE FONCTIONNEMENT – CHAPITRES FONCTIONNELS						A7

DETAIL DU CHAPITRE 927 : Logement

Articles	LIBELLE	CREDITS OUVERTS Prévisions (1)	CREDITS EMPLOYES (ou à employer)			CREDITS A ANNULER (5)
			Réalisations (2)	Rattachements (3)	Restes à réaliser (4)	
	DEPENSES DE L'EXERCICE	1 899 767,00	1 594 529,87	42 431,00	0,00	262 806,13
927-0	<u>Services communs</u>	0,00	0,00	0,00	0,00	0,00
927-1	<u>Parc privé de la ville</u>	1 643 728,00	1 348 419,24	42 431,00	0,00	252 877,76
927-2	<u>Aide au secteur locatif</u>	256 039,00	246 110,63	0,00	0,00	9 928,37
927-3	<u>Aides à l'accession à la propriété</u>	0,00	0,00	0,00	0,00	0,00
927-4	<u>Plan de relance (crise sanitaire)</u>	0,00	0,00	0,00	0,00	0,00
	RECETTES DE L'EXERCICE	2 201 000,00	2 996 174,80	0,00	0,00	-795 174,80
927-0	<u>Services communs</u>	0,00	0,00	0,00	0,00	0,00
927-1	<u>Parc privé de la ville</u>	2 201 000,00	2 996 174,80	0,00	0,00	-795 174,80
927-2	<u>Aide au secteur locatif</u>	0,00	0,00	0,00	0,00	0,00
927-3	<u>Aides à l'accession à la propriété</u>	0,00	0,00	0,00	0,00	0,00
927-4	<u>Plan de relance (crise sanitaire)</u>	0,00	0,00	0,00	0,00	0,00

(1) Cumul budget primitif + décisions modificatives + restes à réaliser N-1.

(2) Hors rattachements. En dépenses : mandats émis ; en recettes : titres émis.

(3) Dépenses ayant donné lieu à service fait mais dont les pièces justificatives n'ont pas été émises ou reçues à la fin de la journée complémentaire. Recettes afférentes à l'exercice pour lesquelles le titre n'a pas été émis.

(4) Dépenses engagées justifiées n'ayant pas donné lieu à service fait au 31 décembre et recettes justifiées non rattachées.

(5) Crédits à annuler = crédits ouverts (col.1) - crédits employés ou à employer (col.2 + col.3 + col.4)

III – VOTE DU COMPTE ADMINISTRATIF						III
SECTION DE FONCTIONNEMENT – CHAPITRES FONCTIONNELS						A8

DETAIL DU CHAPITRE 928 : Aménagement et services urbains, environnement

Articles	LIBELLE	CREDITS OUVERTS Prévisions (1)	CREDITS EMPLOYES (ou à employer)			CREDITS A ANNULER (5)
			Réalisations (2)	Rattachements (3)	Restes à réaliser (4)	
	DEPENSES DE L'EXERCICE	33 916 399,92	32 867 019,26	310 897,22	0,00	738 483,44
928-1	<u>Services urbains</u>	14 412 298,10	14 376 549,35	102 234,18	0,00	-66 485,43
92810	Services communs	958 053,00	1 639 207,82	0,00	0,00	-681 154,82
92811	Eau et assainissement	974 934,00	935 962,37	0,00	0,00	38 971,63
92812	Collecte et traitement ordures ménagères	186 470,00	239 416,46	0,00	0,00	-52 946,46
92813	Propreté urbaine	7 536 059,43	7 059 722,20	21 902,74	0,00	454 434,49
92814	Eclairage public	1 927 733,92	1 784 561,69	80 331,44	0,00	62 840,79
92815	Transports urbains	203,75	203,75	0,00	0,00	0,00
92816	Autres réseaux et services divers	2 828 844,00	2 717 475,06	0,00	0,00	111 368,94
928-2	<u>Aménagement urbain</u>	18 297 415,61	17 498 978,92	145 785,84	0,00	652 650,85
92820	Services communs	3 873 256,00	2 957 092,81	36 266,50	0,00	879 896,69
92821	Equipements de voirie	3 158 797,61	4 258 329,88	4 210,00	0,00	-1 103 742,27
92822	Voirie communale et routes	4 411 385,79	3 625 131,14	75 694,14	0,00	710 560,51
92823	Espaces verts urbains	5 281 146,21	4 934 778,06	29 615,20	0,00	316 752,95
92824	Autres opérations d'aménagement urbain	1 572 830,00	1 723 647,03	0,00	0,00	-150 817,03
928-3	<u>Environnement</u>	1 206 686,21	991 490,99	62 877,20	0,00	152 318,02
92830	Services communs	258 194,00	0,00	0,00	0,00	258 194,00
92832	Act° spécif. lutte contre la pollution	769 005,00	888 911,44	7 440,00	0,00	-127 346,44
92833	Préservation du milieu naturel	179 487,21	102 579,55	55 437,20	0,00	21 470,46
928-4	<u>Plan de relance (crise sanitaire)</u>	0,00	0,00	0,00	0,00	0,00
	RECETTES DE L'EXERCICE	7 892 247,00	7 693 123,55	0,00	0,00	199 123,45
928-1	<u>Services urbains</u>	1 438 247,00	1 133 729,52	0,00	0,00	304 517,48
92811	Eau et assainissement	765 000,00	832 504,23	0,00	0,00	-67 504,23
92812	Collecte et traitement ordures ménagères	40 000,00	44 737,95	0,00	0,00	-4 737,95
92813	Propreté urbaine	518 247,00	241 623,50	0,00	0,00	276 623,50
92814	Eclairage public	115 000,00	11 770,00	0,00	0,00	103 230,00
92815	Transports urbains	0,00	3 093,84	0,00	0,00	-3 093,84
928-2	<u>Aménagement urbain</u>	6 354 000,00	6 514 589,03	0,00	0,00	-160 589,03
92820	Services communs	1 500,00	36 348,95	0,00	0,00	-34 848,95
92821	Equipements de voirie	35 500,00	84 062,79	0,00	0,00	-48 562,79
92822	Voirie communale et routes	3 559 500,00	3 670 115,95	0,00	0,00	-110 615,95
92824	Autres opérations d'aménagement urbain	2 757 500,00	2 724 061,34	0,00	0,00	33 438,66
928-3	<u>Environnement</u>	100 000,00	44 805,00	0,00	0,00	55 195,00
92833	Préservation du milieu naturel	100 000,00	44 805,00	0,00	0,00	55 195,00
928-4	<u>Plan de relance (crise sanitaire)</u>	0,00	0,00	0,00	0,00	0,00

(1) Cumul budget primitif + décisions modificatives + restes à réaliser N-1.

(2) Hors rattachements. En dépenses : mandats émis ; en recettes : titres émis.

(3) Dépenses ayant donné lieu à service fait mais dont les pièces justificatives n'ont pas été émises ou reçues à la fin de la journée complémentaire. Recettes afférentes à l'exercice pour lesquelles le titre n'a pas été émis.

(4) Dépenses engagées justifiées n'ayant pas donné lieu à service fait au 31 décembre et recettes justifiées non rattachées.

(5) Crédits à annuler = crédits ouverts (col.1) - crédits employés ou à employer (col.2 + col.3 + col.4)

III – VOTE DU COMPTE ADMINISTRATIF						III
SECTION DE FONCTIONNEMENT – CHAPITRES FONCTIONNELS						A9

DETAIL DU CHAPITRE 929 : Action économique

Articles	LIBELLE	CREDITS OUVERTS Prévisions (1)	CREDITS EMPLOYES (ou à employer)			CREDITS A ANNULER (5)
			Réalisations (2)	Rattachements (3)	Restes à réaliser (4)	
	DEPENSES DE L'EXERCICE	6 846 223,00	6 416 292,00	54 577,50	0,00	375 353,50
929-0	<u>Interventions économiques</u>	705 600,00	651 287,25	37 024,00	0,00	17 288,75
929-1	<u>Foires et marchés</u>	2 378 700,97	2 265 077,38	17 553,50	0,00	96 070,09
929-2	<u>Aides à l'agriculture et aux industries</u>	3 940,71	0,00	0,00	0,00	3 940,71
929-3	<u>Aides à l'énergie, indus. manufact., BTP</u>	0,00	0,00	0,00	0,00	0,00
929-4	<u>Aides commerce, services marchands</u>	0,00	0,00	0,00	0,00	0,00
929-5	<u>Aides au tourisme</u>	3 757 981,32	3 499 927,37	0,00	0,00	258 053,95
929-6	<u>Aides aux services publics</u>	0,00	0,00	0,00	0,00	0,00
929-7	<u>Plan de relance (crise sanitaire)</u>	0,00	0,00	0,00	0,00	0,00
	RECETTES DE L'EXERCICE	5 243 538,00	6 178 525,31	0,00	0,00	-934 987,31
929-0	<u>Interventions économiques</u>	0,00	685 293,00	0,00	0,00	-685 293,00
929-1	<u>Foires et marchés</u>	3 158 538,00	3 051 392,18	0,00	0,00	107 145,82
929-2	<u>Aides à l'agriculture et aux industries</u>	110 000,00	81 548,00	0,00	0,00	28 452,00
929-3	<u>Aides à l'énergie, indus. manufact., BTP</u>	0,00	0,00	0,00	0,00	0,00
929-4	<u>Aides commerce, services marchands</u>	0,00	0,00	0,00	0,00	0,00
929-5	<u>Aides au tourisme</u>	1 975 000,00	2 360 292,13	0,00	0,00	-385 292,13
929-6	<u>Aides aux services publics</u>	0,00	0,00	0,00	0,00	0,00
929-7	<u>Plan de relance (crise sanitaire)</u>	0,00	0,00	0,00	0,00	0,00

(1) Cumul budget primitif + décisions modificatives + restes à réaliser N-1.

(2) Hors rattachements. En dépenses : mandats émis ; en recettes : titres émis.

(3) Dépenses ayant donné lieu à service fait mais dont les pièces justificatives n'ont pas été émises ou reçues à la fin de la journée complémentaire. Recettes afférentes à l'exercice pour lesquelles le titre n'a pas été émis.

(4) Dépenses engagées justifiées n'ayant pas donné lieu à service fait au 31 décembre et recettes justifiées non rattachées.

(5) Crédits à annuler = crédits ouverts (col.1) - crédits employés ou à employer (col.2 + col.3 + col.4)

III – VOTE DU COMPTE ADMINISTRATIF	III
SECTION DE FONCTIONNEMENT – CHAPITRES FONCTIONNELS	A10

93 – Services communs non ventilés

Articles	LIBELLE	CREDITS OUVERTS Prévisions (1)	CREDITS EMPLOYES (ou à employer)			CREDITS A ANNULER (5)
			Réalisations (2)	Rattachements (3)	Restes à réaliser (4)	
	DEPENSES DE L'EXERCICE	24 264 110,32	13 632 557,29	454 122,91	0,00	10 177 430,12
931	Opérations financières	4 180 000,00	1 463 297,80	454 122,91	0,00	2 262 579,29
932	Dotations & participations non affectées	0,00	0,00			0,00
933	Impôts et taxes non affectées	1 432 438,85	1 294 318,85	0,00	0,00	138 120,00
934	Transferts entre sections (6)	11 158 791,78	10 628 947,23			529 844,55
935	Opérat° ordre intérieur de la section	0,00	0,00			0,00
936	Frais de fonction des groupes d'élus	247 880,00	245 993,41	0,00	0,00	1 886,59
938	Dépenses imprévues	0,00				
939	Virement à la section d'investissement	7 244 999,69				
	RECETTES DE L'EXERCICE	172 590 291,46	178 183 652,37	0,00	0,00	-5 593 360,91
931	Opérations financières	216 784,00	553 962,25	0,00	0,00	-337 178,25
932	Dotations & participations non affectées	10 560 000,00	11 717 533,26			-1 157 533,26
933	Impôts et taxes non affectées	159 771 378,00	164 253 147,23			-4 481 769,23
934	Transferts entre sections (6)	2 042 129,46	1 659 009,63			383 119,83
935	Opérat° ordre intérieur de la section	0,00	0,00			0,00

(1) Cumul budget primitif + décisions modificatives + restes à réaliser N-1.

(2) Hors rattachements. En dépenses : mandats émis ; en recettes : titres émis.

(3) Dépenses ayant donné lieu à service fait mais dont les pièces justificatives n'ont pas été émises ou reçues à la fin de la journée complémentaire. Recettes afférentes à l'exercice pour lesquelles le titre n'a pas été émis.

(4) Dépenses engagées justifiées n'ayant pas donné lieu à service fait au 31 décembre et recettes justifiées non rattachées.

(5) Crédits à annuler = crédits ouverts (col.1) - crédits employés ou à employer (col.2 + col.3 + col.4).

(6) A l'exclusion du virement à la section d'investissement.

III – VOTE DU COMPTE ADMINISTRATIF						III
SECTION DE FONCTIONNEMENT – OPERATIONS NON VENTILEES						A10-1

CHAPITRE 931 – Opérations financières

Articles	LIBELLE	CREDITS OUVERTS Prévisions (1)	CREDITS EMPLOYES (ou à employer)			CREDITS A ANNULER (5)
			Réalisations (2)	Rattachements (3)	Restes à réaliser (4)	
	DEPENSES DE L'EXERCICE	4 180 000,00	1 463 297,80	454 122,91	0,00	2 262 579,29
6541	Créances admises en non-valeur	194 401,37	194 401,37	0,00	0,00	0,00
6542	Créances éteintes	189 464,91	186 204,41	0,00	0,00	3 260,50
66111	Intérêts réglés à l'échéance	3 582 515,23	1 557 639,46	0,00	0,00	2 024 875,77
66112	Intérêts - Rattachement des ICNE	0,00	-518 403,77	454 122,91	0,00	64 280,86
6615	Intérêts comptes courants et de dépôts	80 000,00	5 136,65	0,00	0,00	74 863,35
6688	Autres	130 000,00	34 701,19	0,00	0,00	95 298,81
678	Autres charges exceptionnelles	3 618,49	3 618,49	0,00	0,00	0,00
	RECETTES DE L'EXERCICE	216 784,00	553 962,25	0,00	0,00	-337 178,25
761	Produits de participations	160 000,00	45 857,80	0,00	0,00	114 142,20
76232	Remb. intérêts emprunts GFP rattachement	56 784,00	56 784,00	0,00	0,00	0,00
7714	Recouvrt créances admises en non valeur	0,00	917,91	0,00	0,00	-917,91
773	Mandats annulés (exercices antérieurs)	0,00	94 498,50	0,00	0,00	-94 498,50
7788	Produits exceptionnels divers	0,00	355 904,04	0,00	0,00	-355 904,04

Détail du calcul des ICNE

Pour information (6) :	66112	7622
Montant des ICNE de l'exercice	454 122,91	0,00
Montant des ICNE de l'exercice N-1	518 403,77	0,00
= Différence ICNE N – ICNE N-1	-64 280,86	0,00

(1) Cumul budget primitif + décisions modificatives + restes à réaliser N-1.

(2) Hors rattachements. En dépenses : mandats émis ; en recettes : titres émis.

(3) Dépenses ayant donné lieu à service fait mais dont les pièces justificatives n'ont pas été émises ou reçues à la fin de la journée complémentaire. Recettes afférentes à l'exercice pour lesquelles le titre n'a pas été émis.

(4) Dépenses engagées justifiées n'ayant pas donné lieu à service fait au 31 décembre et recettes justifiées non rattachées.

(5) Crédits à annuler = crédits ouverts (col.1) - crédits employés ou à employer (col.2 + col.3 + col.4).

6) Si le mandatement des ICNE de l'exercice est inférieur au montant de l'exercice N-1, le montant du compte 66112 sera négatif (idem pour le compte 7622).

III – VOTE DU COMPTE ADMINISTRATIF	III
SECTION DE FONCTIONNEMENT – OPERATIONS NON VENTILEES	A10-2

CHAPITRE 932 – Dotations et participations non affectées

Articles	LIBELLE	CREDITS OUVERTS Prévisions (1)	CREDITS EMPLOYES (ou à employer)			CREDITS A ANNULER (5)
			Réalisations (2)	Rattachements (3)	Restes à réaliser (4)	
	DEPENSES DE L'EXERCICE (6)	0,00	0,00			0,00
	RECETTES DE L'EXERCICE (6)	10 560 000,00	11 717 533,26			-1 157 533,26
7411	Dotation forfaitaire	10 320 000,00	10 394 855,00			-74 855,00
744	FCTVA	240 000,00	286 843,39			-46 843,39
745	Dotation spéciale instituteurs	0,00	2 808,00			-2 808,00
7718	Autres produits except. opérat° gestion	0,00	1 033 026,87			-1 033 026,87

(1) Cumul budget primitif + décisions modificatives + restes à réaliser N-1.

(2) Hors rattachements. En dépenses : mandats émis ; en recettes : titres émis.

(3) Dépenses ayant donné lieu à service fait mais dont les pièces justificatives n'ont pas été émises ou reçues à la fin de la journée complémentaire. Recettes afférentes à l'exercice pour lesquelles le titre n'a pas été émis.

(4) Dépenses engagées justifiées n'ayant pas donné lieu à service fait au 31 décembre et recettes justifiées non rattachées.

(5) Crédits à annuler = crédits ouverts (col.1) - crédits employés ou à employer (col.2 + col.3 + col.4).

(6) Les comptes 6815 et 7815 peuvent figurer dans le détail du chapitre 932 si la commune ou l'établissement applique le régime des provisions semi-budgétaires.

III – VOTE DU COMPTE ADMINISTRATIF						III
SECTION DE FONCTIONNEMENT – OPERATIONS NON VENTILEES						A10-3

CHAPITRE 933 – Impôts et taxes non affectées

Articles	LIBELLE	CREDITS OUVERTS Prévisions (1)	CREDITS EMPLOYES (ou à employer)			CREDITS A ANNULER (5)
			Réalizations (2)	Rattachements (3)	Restes à réaliser (4)	
	DEPENSES DE L'EXERCICE	1 432 438,85	1 294 318,85	0,00	0,00	138 120,00
673	Titres annulés (sur exercices antérieurs	5 000,00	0,00	0,00	0,00	5 000,00
739115	Prélèvt au titre de l'article 55 loi SRU	535 838,85	535 838,85	0,00	0,00	0,00
73918	Autres reversements sur impôts locaux	450 000,00	367 053,00	0,00	0,00	82 947,00
739223	Fonds péréquation ress. com. et intercom	441 600,00	391 427,00	0,00	0,00	50 173,00
	RECETTES DE L'EXERCICE	159 771 378,00	164 253 147,23			-4 481 769,23
73111	Impôts directs locaux	89 915 000,00	91 611 555,00			-1 696 555,00
7318	Autres impôts locaux ou assimilés	0,00	199 906,00			-199 906,00
73211	Attribution de compensation	46 912 103,00	46 912 103,00			0,00
73221	FNGIR	10 540,00	10 548,00			-8,00
73223	Fonds péréquation ress. com. et intercom	1 820 000,00	1 895 731,00			-75 731,00
7323	Revers. prél. de l'Etat sur le PBJ	1 345 000,00	835 303,00			509 697,00
7343	Taxes sur les pylônes électriques	190 000,00	200 199,00			-10 199,00
7351	Taxe consommation finale d'électricité	3 650 000,00	3 420 960,66			229 039,34
7363	Impôt sur les cercles et maisons de jeux	0,00	1 089,15			-1 089,15
7364	Prélèvement sur les produits des jeux	2 655 000,00	2 610 259,70			44 740,30
7381	Taxes additionnelles droits de mutation	11 462 235,00	15 007 240,72			-3 545 005,72
74834	Etat - Compens. exonérat° taxes foncière	1 811 500,00	1 548 252,00			263 248,00

(1) Cumul budget primitif + décisions modificatives + restes à réaliser N-1.

(2) Hors rattachements. En dépenses : mandats émis ; en recettes : titres émis.

(3) Dépenses ayant donné lieu à service fait mais dont les pièces justificatives n'ont pas été émises ou reçues à la fin de la journée complémentaire. Recettes afférentes à l'exercice pour lesquelles le titre n'a pas été émis.

(4) Dépenses engagées justifiées n'ayant pas donné lieu à service fait au 31 décembre et recettes justifiées non rattachées.

(5) Crédits à annuler = crédits ouverts (col.1) - crédits employés ou à employer (col.2 + col.3 + col.4).

III – VOTE DU COMPTE ADMINISTRATIF				III
SECTION DE FONCTIONNEMENT – OPERATIONS NON VENTILEES				A10-4

CHAPITRE 934 – Transferts entre sections(A l'exclusion du virement à la section d'investissement)

Articles	LIBELLE	CREDITS OUVERTS Prévisions (1)	REALISATIONS (2)	CREDITS A ANNULER (3)
	DEPENSES DE L'EXERCICE – Autofinancement (4) (6)	11 158 791,78	10 628 947,23	529 844,55
675	Valeurs comptables immobilisations cédée	1 081 226,25	1 081 226,25	0,00
6761	Différences sur réalisations (positives)	1 977 565,53	1 977 565,53	0,00
678	Autres charges exceptionnelles	200 000,00	0,00	200 000,00
6811	Dot. amort. et prov. Immos incorporelles	7 570 200,00	7 570 155,45	44,55
6817	Dot. prov. dépréc. actifs circulants	329 800,00	0,00	329 800,00
	RECETTES DE L'EXERCICE (5) (6)	2 042 129,46	1 659 009,63	383 119,83
7761	Diff / réal (+) transférées en invest.	33 414,46	33 414,46	0,00
7768	Neutral. amort. subv. équip. versées	438 715,00	438 715,00	0,00
777	Quote-part subv invest transf cpte résul	1 070 000,00	1 068 605,28	1 394,72
7817	Rep. prov. dépréc. actifs circulants	500 000,00	118 274,89	381 725,11

(1) Cumul budget primitif + décisions modificatives + restes à réaliser N-1.

(2) Hors rattachements. En dépenses : mandats émis ; en recettes : titres émis.

(3) Dépenses ayant donné lieu à service fait mais dont les pièces justificatives n'ont pas été émises ou reçues à la fin de la journée complémentaire. Recettes afférentes à l'exercice pour lesquelles le titre n'a pas été émis.

(4) Dépenses engagées justifiées n'ayant pas donné lieu à service fait au 31 décembre et recettes justifiées non rattachées.

(5) Crédits à annuler = crédits ouverts (col.1) - crédits employés ou à employer (col.2 + col.3 + col.4).

(6) Les comptes 6815 et 7815 peuvent figurer dans le détail du chapitre 934 si la commune ou l'établissement applique le régime des provisions budgétaires.

III – VOTE DU COMPTE ADMINISTRATIF	III
SECTION DE FONCTIONNEMENT – OPERATIONS NON VENTILEES	A10-5

CHAPITRE 935 – Opérations d'ordre à l'intérieur de la section de fonctionnement

Articles	LIBELLE	CREDITS OUVERTS Prévisions (1)	REALISATIONS (2)	CREDITS A ANNULER (3)
	DEPENSES DE L'EXERCICE (4)	0,00	0,00	0,00
	RECETTES DE L'EXERCICE (5)	0,00	0,00	0,00

(1) Cumul budget primitif + décisions modificatives + restes à réaliser N-1.

(2) Hors rattachements. En dépenses : mandats émis. En recettes : titres émis.

(3) Crédits à annuler = crédits ouverts (col.1) - crédits employés (col.2).

(4) Egales aux recettes du chapitre 935.

(5) Egales aux dépenses du chapitre 935.

III – VOTE DU COMPTE ADMINISTRATIF						III
SECTION DE FONCTIONNEMENT – OPERATIONS NON VENTILEES						A10-6

CHAPITRE 936 – Frais de fonctionnement des groupes d'élus**CHAPITRE 938 – Dépenses imprévues****CHAPITRE 939 – Virement à la section d'investissement**

Articles	LIBELLE	CREDITS OUVERTS Prévisions (1)	CREDITS EMPLOYES (ou à employer)			CREDITS A ANNULER (5)
			Réalisations (2)	Rattachements (3)	Restes à réaliser (4)	
CHAPITRE 936 – Frais de fonctiont des groupes d'élus (Uniquement en DEPENSES pour les communes, communautés d'agglomération et communautés urbaines de 100 000 habitants et plus)		247 880,00	245 993,41	0,00	0,00	1 886,59
6561	Frais de personnel	247 880,00	245 993,41	0,00	0,00	1 886,59
CHAPITRE 938 – Dépenses imprévues		0,00				
CHAPITRE 939 – Virement à la section d'investissement		7 244 999,69				

(1) Cumul budget primitif + décisions modificatives + restes à réaliser N-1.

(2) Hors rattachements. En dépenses : mandats émis ; en recettes : titres émis.

(3) Dépenses ayant donné lieu à service fait mais dont les pièces justificatives n'ont pas été émises ou reçues à la fin de la journée complémentaire. Recettes afférentes à l'exercice pour lesquelles le titre n'a pas été émis.

(4) Dépenses engagées justifiées n'ayant pas donné lieu à service fait au 31 décembre et recettes justifiées non rattachées.

(5) Crédits à annuler = crédits ouverts (col.1) - crédits employés ou à employer (col.2 + col.3 + col.4).

III – VOTE DU COMPTE ADMINISTRATIF	III
SECTION D'INVESTISSEMENT – VUE D'ENSEMBLE	B

DEPENSES D'INVESTISSEMENT

Chapitres	LIBELLE	CREDITS OUVERTS Prévisions (1)	REALISATIONS (2)	RESTES A REALISER (3)	CREDITS A ANNULER (4)
	DEPENSES TOTALES	111 106 861,34	88 126 427,47	10 409 152,65	12 571 281,22
900	Services généraux administrat° publiques	9 190 098,22	7 361 509,92	1 576 888,42	251 699,88
901	Sécurité et salubrité publiques	839 615,65	560 649,85	201 921,54	77 044,26
902	Enseignement - Formation	2 917 310,38	2 168 206,15	575 652,63	173 451,60
903	Culture	7 944 558,75	4 272 123,18	2 185 517,87	1 486 917,70
904	Sport et jeunesse	3 329 454,30	2 601 586,82	578 000,71	149 866,77
905	Interventions sociales et santé	1 455 549,48	779 913,80	632 418,98	43 216,70
906	Famille	466 656,57	427 871,21	33 345,41	5 439,95
907	Logement	0,00	0,00	0,00	0,00
908	Aménagt et services urbains, environnem	49 011 028,39	41 518 331,25	4 595 274,53	2 897 422,61
909	Action économique	106 823,29	76 107,65	30 132,56	583,08
911	Dettes et autres opérations financières	23 782 286,85	18 717 446,74	0,00	5 064 840,11
912	Dotat°, subv., participat° non affectées	0,00	0,00	0,00	0,00
913	Taxes non affectées.	11 200,00	11 177,31	0,00	22,69
915	Op. d'invest. / ets d'enseignement	0,00	0,00	0,00	0,00
916	Opérat° invest. voirie communale	0,00	0,00	0,00	0,00
917	Opérat° sous mandat (dont trav d'office)	2 010 150,00	1 740 839,18	0,00	269 310,82
918	Dépenses imprévues	0,00			
910	Opérations patrimoniales	8 000 000,00	6 231 654,78		1 768 345,22
914	Transferts entre sections	2 042 129,46	1 659 009,63		383 119,83

(1) Cumul budget primitif et décisions modificatives.

(2) En dépenses : mandats émis ; en recettes : titres émis.

(3) Dépenses ayant donné lieu à service fait mais dont les pièces justificatives n'ont pas été émises ou reçues à la fin de la journée complémentaire. Recettes afférentes à l'exercice pour lesquelles le titre n'a pas été émis.

(4) Crédits à annuler = crédits ouverts (col.1) - crédits employés ou à employer (col.2 + col.3).

RESULTAT N-1 REPORTE 001	0,00
CUMUL	98 535 580,12

III – VOTE DU COMPTE ADMINISTRATIF					III
SECTION D'INVESTISSEMENT – VUE D'ENSEMBLE					B

RECETTES D'INVESTISSEMENT

Chapitres	LIBELLE	CREDITS OUVERTS Prévisions (1)	REALISATIONS (2)	RESTES A REALISER (3)	CREDITS A ANNULER (4)
	DEPENSES TOTALES	105 197 674,23	72 923 514,00	4 465 047,60	27 809 112,63
900	Services généraux administrat° publiques	778 647,00	1 586 363,51	37 140,00	-844 856,51
901	Sécurité et salubrité publiques	226 989,00	141 718,29	0,00	85 270,71
902	Enseignement - Formation	524 133,00	542 035,27	300 799,19	-318 701,46
903	Culture	3 585 143,00	2 162 628,12	187 795,67	1 234 719,21
904	Sport et jeunesse	1 226 379,00	442 956,99	354 333,00	429 089,01
905	Interventions sociales et santé	383 834,00	93 892,09	106 167,00	183 774,91
906	Famille	171 500,00	74 500,00	0,00	97 000,00
907	Logement	0,00	0,00	0,00	0,00
908	Aménagt et services urbains, environnem	14 159 655,00	12 237 854,38	1 478 812,74	442 987,88
909	Action économique	220 000,00	354 700,00	0,00	-134 700,00
911	Dettes et autres opérations financières	33 021 010,00	16 332 810,44	2 000 000,00	14 688 199,56
912	Dotat°, subv., participat° non affectées	17 792 820,08	17 414 096,44	0,00	378 723,64
913	Taxes non affectées.	1 400 000,00	2 938 517,28	0,00	-1 538 517,28
915	Op. d'invest. / ets d'enseignement	0,00	0,00	0,00	0,00
916	Opérat° invest. voirie communale	0,00	0,00	0,00	0,00
917	Opérat° sous mandat (dont trav d'office)	2 010 150,00	1 740 839,18	0,00	269 310,82
910	Opérations patrimoniales	8 000 000,00	6 231 654,78		1 768 345,22
914	Transferts entre sections	11 158 791,78	10 628 947,23		529 844,55
919	Virement de la section de fonctionnem	7 244 999,69			
95	Produits des cessions d'immobilisations	3 293 622,68		0,00	

(1) Cumul budget primitif et décisions modificatives.

(2) En dépenses : mandats émis ; en recettes : titres émis.

(3) Dépenses ayant donné lieu à service fait mais dont les pièces justificatives n'ont pas été émises ou reçues à la fin de la journée complémentaire. Recettes afférentes à l'exercice pour lesquelles le titre n'a pas été émis.

(4) Crédits à annuler = crédits ouverts (col.1) - crédits employés ou à employer (col.2 + col.3).

RESULTAT N-1 REPORTE 001	5 909 187,11
CUMUL	83 297 748,71

III – VOTE DU COMPTE ADMINISTRATIF					III
SECTION D'INVESTISSEMENT – CHAPITRES FONCTIONNELS					B0

DETAIL DU CHAPITRE 900 : Services généraux des administrations publiques locales

Articles	LIBELLES	CREDITS OUVERTS Prévisions (1)	REALISATIONS (2)	RESTES A REALISER (3)	CREDITS A ANNULER (4)
	DEPENSES DE L'EXERCICE	9 190 098,22	7 361 509,92	1 576 888,42	251 699,88
900-2	<u>Administration générale</u>	9 017 895,01	7 200 173,17	1 566 064,22	251 657,62
90020	Administration générale collectivité	8 166 749,86	6 450 785,39	1 470 383,99	245 580,48
90024	Fêtes et cérémonies	56 932,06	55 569,63	744,05	618,38
90025	Aides assoc. (non classées ailleurs)	49 345,44	46 735,96	2 174,94	434,54
90026	Cimetières et pompes funèbres	744 867,65	647 082,19	92 761,24	5 024,22
900-3	<u>Justice</u>	172 203,21	161 336,75	10 824,20	42,26
900-4	<u>Coopérat° décentralisée, act° européenne</u>	0,00	0,00	0,00	0,00
900-5	<u>Plan de relance (crise sanitaire)</u>	0,00	0,00	0,00	0,00
	RECETTES DE L'EXERCICE	778 647,00	1 586 363,51	37 140,00	-844 856,51
900-2	<u>Administration générale</u>	778 647,00	1 586 363,51	37 140,00	-844 856,51
90020	Administration générale collectivité	778 647,00	1 057 115,39	37 140,00	-315 608,39
90026	Cimetières et pompes funèbres	0,00	529 248,12	0,00	-529 248,12
900-3	<u>Justice</u>	0,00	0,00	0,00	0,00
900-4	<u>Coopérat° décentralisée, act° européenne</u>	0,00	0,00	0,00	0,00
900-5	<u>Plan de relance (crise sanitaire)</u>	0,00	0,00	0,00	0,00

(1) Cumul budget primitif + décisions modificatives + restes à réaliser N-1.

(2) En dépenses : mandats émis ; en recettes : titres émis.

(3) Dépenses engagées non mandatées .Recettes restant à émettre sur titre justificatif (art.R. 241-13 du code des communes).

(4) Crédits à annuler = crédits ouverts (col.1) - crédits employés ou à employer (col.2 + col.3).

III – VOTE DU COMPTE ADMINISTRATIF	III
SECTION D'INVESTISSEMENT – CHAPITRES FONCTIONNELS	B1

DETAIL DU CHAPITRE 901 : Sécurité et salubrité publiques

Articles	LIBELLES	CREDITS OUVERTS Prévisions (1)	REALISATIONS (2)	RESTES A REALISER (3)	CREDITS A ANNULER (4)
	DEPENSES DE L'EXERCICE	839 615,65	560 649,85	201 921,54	77 044,26
901-1	<u>Sécurité intérieure</u>	767 115,65	557 791,24	150 471,84	58 852,57
90112	Police municipale	767 115,46	557 791,24	150 471,84	58 852,38
90113	Pompiers, incendies et secours	0,19	0,00	0,00	0,19
901-2	<u>Hygiène et salubrité publique</u>	72 500,00	2 858,61	51 449,70	18 191,69
901-3	<u>Plan de relance (crise sanitaire)</u>	0,00	0,00	0,00	0,00
	RECETTES DE L'EXERCICE	226 989,00	141 718,29	0,00	85 270,71
901-1	<u>Sécurité intérieure</u>	226 989,00	141 718,29	0,00	85 270,71
90112	Police municipale	226 989,00	141 718,29	0,00	85 270,71
901-2	<u>Hygiène et salubrité publique</u>	0,00	0,00	0,00	0,00
901-3	<u>Plan de relance (crise sanitaire)</u>	0,00	0,00	0,00	0,00

(1) Cumul budget primitif + décisions modificatives + restes à réaliser N-1.

(2) En dépenses : mandats émis ; en recettes : titres émis.

(3) Dépenses engagées non mandatées .Recettes restant à émettre sur titre justificatif (art.R. 241-13 du code des communes).

(4) Crédits à annuler = crédits ouverts (col.1) - crédits employés ou à employer (col.2 + col.3).

III – VOTE DU COMPTE ADMINISTRATIF					III
SECTION D'INVESTISSEMENT – CHAPITRES FONCTIONNELS					B2

DETAIL DU CHAPITRE 902 : Enseignement - Formation

Articles	LIBELLES	CREDITS OUVERTS Prévisions (1)	REALISATIONS (2)	RESTES A REALISER (3)	CREDITS A ANNULER (4)
	DEPENSES DE L'EXERCICE	2 917 310,38	2 168 206,15	575 652,63	173 451,60
902-0	<u>Services communs</u>	0,00	0,00	0,00	0,00
902-1	<u>Enseignement du premier degré</u>	2 523 198,74	1 893 980,25	471 700,73	157 517,76
90211	Ecoles maternelles	114 223,13	104 792,53	0,00	9 430,60
90212	Ecoles primaires	159 874,00	158 695,72	0,00	1 178,28
90213	Classes regroupées	2 249 101,61	1 630 492,00	471 700,73	146 908,88
902-2	<u>Enseignement du deuxième degré</u>	0,00	0,00	0,00	0,00
902-3	<u>Enseignement supérieur</u>	0,00	0,00	0,00	0,00
902-4	<u>Formation continue</u>	0,00	0,00	0,00	0,00
902-5	<u>Services annexes de l'enseignement</u>	394 111,64	274 225,90	103 951,90	15 933,84
90251	Hébergement et restauration scolaire	393 111,64	273 313,91	103 951,90	15 845,83
90254	Médecine scolaire	1 000,00	911,99	0,00	88,01
902-6	<u>Plan de relance (crise sanitaire)</u>	0,00	0,00	0,00	0,00
	RECETTES DE L'EXERCICE	524 133,00	542 035,27	300 799,19	-318 701,46
902-0	<u>Services communs</u>	0,00	0,00	0,00	0,00
902-1	<u>Enseignement du premier degré</u>	524 133,00	542 035,27	300 799,19	-318 701,46
90211	Ecoles maternelles	52 500,00	0,00	52 500,00	0,00
90212	Ecoles primaires	119 000,00	0,00	119 000,00	0,00
90213	Classes regroupées	352 633,00	542 035,27	129 299,19	-318 701,46
902-2	<u>Enseignement du deuxième degré</u>	0,00	0,00	0,00	0,00
902-3	<u>Enseignement supérieur</u>	0,00	0,00	0,00	0,00
902-4	<u>Formation continue</u>	0,00	0,00	0,00	0,00
902-5	<u>Services annexes de l'enseignement</u>	0,00	0,00	0,00	0,00
902-6	<u>Plan de relance (crise sanitaire)</u>	0,00	0,00	0,00	0,00

(1) Cumul budget primitif + décisions modificatives + restes à réaliser N-1.

(2) En dépenses : mandats émis ; en recettes : titres émis.

(3) Dépenses engagées non mandatées .Recettes restant à émettre sur titre justificatif (art.R. 241-13 du code des communes).

(4) Crédits à annuler = crédits ouverts (col.1) - crédits employés ou à employer (col.2 + col.3).

III – VOTE DU COMPTE ADMINISTRATIF					III
SECTION D'INVESTISSEMENT – CHAPITRES FONCTIONNELS					B3

DETAIL DU CHAPITRE 903 : Culture

Articles	LIBELLES	CREDITS OUVERTS Prévisions (1)	REALISATIONS (2)	RESTES A REALISER (3)	CREDITS A ANNULER (4)
	DEPENSES DE L'EXERCICE	7 944 558,75	4 272 123,18	2 185 517,87	1 486 917,70
903-0	<u>Services communs</u>	4 000,00	0,00	0,00	4 000,00
903-1	<u>Expression artistique</u>	1 881 398,39	680 477,66	974 173,39	226 747,34
90311	Expression musicale, lyrique et choré.	307 928,82	237 205,83	58 920,98	11 802,01
90312	Arts plastiques et activités artistiques	769 259,61	46 891,26	675 473,40	46 894,95
90313	Théâtres	654 000,13	248 660,70	238 121,21	167 218,22
90314	Cinémas et autres salles de spectacles	150 209,83	147 719,87	1 657,80	832,16
903-2	<u>Conservat° et diffusion des patrimoines</u>	5 836 989,13	3 402 004,21	1 185 040,09	1 249 944,83
90321	Bibliothèques et médiathèques	908 709,63	454 336,92	418 620,69	35 752,02
90322	Musées	777 431,49	544 038,59	106 024,88	127 368,02
90323	Archives	30 715,08	26 660,48	3 752,42	302,18
90324	Entretien du patrimoine culturel	4 120 132,93	2 376 968,22	656 642,10	1 086 522,61
903-3	<u>Action culturelle</u>	222 171,23	189 641,31	26 304,39	6 225,53
903-4	<u>Plan de relance (crise sanitaire)</u>	0,00	0,00	0,00	0,00
	RECETTES DE L'EXERCICE	3 585 143,00	2 162 628,12	187 795,67	1 234 719,21
903-0	<u>Services communs</u>	0,00	0,00	0,00	0,00
903-1	<u>Expression artistique</u>	1 179 412,00	393 027,74	0,00	786 384,26
90311	Expression musicale, lyrique et choré.	214 412,00	350 077,13	0,00	-135 665,13
90312	Arts plastiques et activités artistiques	910 000,00	17 666,61	0,00	892 333,39
90314	Cinémas et autres salles de spectacles	55 000,00	25 284,00	0,00	29 716,00
903-2	<u>Conservat° et diffusion des patrimoines</u>	2 405 731,00	1 700 901,96	187 795,67	517 033,37
90321	Bibliothèques et médiathèques	346 250,00	92 501,59	60 999,62	192 748,79
90322	Musées	53 750,00	0,00	20 833,00	32 917,00
90324	Entretien du patrimoine culturel	2 005 731,00	1 608 400,37	105 963,05	291 367,58
903-3	<u>Action culturelle</u>	0,00	68 698,42	0,00	-68 698,42
903-4	<u>Plan de relance (crise sanitaire)</u>	0,00	0,00	0,00	0,00

(1) Cumul budget primitif + décisions modificatives + restes à réaliser N-1.

(2) En dépenses : mandats émis ; en recettes : titres émis.

(3) Dépenses engagées non mandatées .Recettes restant à émettre sur titre justificatif (art.R. 241-13 du code des communes).

(4) Crédits à annuler = crédits ouverts (col.1) - crédits employés ou à employer (col.2 + col.3).

III – VOTE DU COMPTE ADMINISTRATIF					III
SECTION D'INVESTISSEMENT - CHAPITRES FONCTIONNELS					B4

DETAIL DU CHAPITRE 904 : Sport et jeunesse

Articles	LIBELLES	CREDITS OUVERTS Prévisions (1)	REALISATIONS (2)	RESTES A REALISER (3)	CREDITS A ANNULER (4)
	DEPENSES DE L'EXERCICE	3 329 454,30	2 601 586,82	578 000,71	149 866,77
904-0	<u>Services communs</u>	113 273,99	105 991,73	7 282,26	0,00
904-1	<u>Sports</u>	3 152 519,11	2 448 647,62	556 747,83	147 123,66
90411	Salles de sport, gymnases	1 325 537,42	1 048 321,02	272 391,81	4 824,59
90412	Stades	1 525 076,94	1 146 810,56	249 797,08	128 469,30
90414	Autres équipements sportifs ou de loisir	293 732,79	248 340,04	33 064,74	12 328,01
90415	Manifestations sportives	8 171,96	5 176,00	1 494,20	1 501,76
904-2	<u>Jeunesse</u>	63 661,20	46 947,47	13 970,62	2 743,11
90421	Centres de loisirs	15 861,20	6 001,36	7 859,84	2 000,00
90422	Autres activités pour les jeunes	36 000,00	29 146,11	6 110,78	743,11
90423	Colonies de vacances	11 800,00	11 800,00	0,00	0,00
904-3	<u>Plan de relance (crise sanitaire)</u>	0,00	0,00	0,00	0,00
	RECETTES DE L'EXERCICE	1 226 379,00	442 956,99	354 333,00	429 089,01
904-0	<u>Services communs</u>	0,00	400 186,99	0,00	-400 186,99
904-1	<u>Sports</u>	1 226 379,00	42 770,00	354 333,00	829 276,00
90411	Salles de sport, gymnases	257 023,00	42 770,00	59 500,00	154 753,00
90412	Stades	969 356,00	0,00	294 833,00	674 523,00
904-2	<u>Jeunesse</u>	0,00	0,00	0,00	0,00
904-3	<u>Plan de relance (crise sanitaire)</u>	0,00	0,00	0,00	0,00

(1) Cumul budget primitif + décisions modificatives + restes à réaliser N-1.

(2) En dépenses : mandats émis ; en recettes : titres émis.

(3) Dépenses engagées non mandatées .Recettes restant à émettre sur titre justificatif (art.R. 241-13 du code des communes).

(4) Crédits à annuler = crédits ouverts (col.1) – crédits employés ou à employer (col.2 + col.3).

III – VOTE DU COMPTE ADMINISTRATIF					III
SECTION D'INVESTISSEMENT – CHAPITRES FONCTIONNELS					B5

DETAIL DU CHAPITRE 905 : Interventions sociales et santé

Articles	LIBELLES	CREDITS OUVERTS Prévisions (1)	REALISATIONS (2)	RESTES A REALISER (3)	CREDITS A ANNULER (4)
	DEPENSES DE L'EXERCICE	1 455 549,48	779 913,80	632 418,98	43 216,70
905-1	<u>Santé</u>	12 929,09	12 929,09	0,00	0,00
90512	Actions de prévention sanitaire	12 929,09	12 929,09	0,00	0,00
905-2	<u>Interventions sociales</u>	1 442 620,39	766 984,71	632 418,98	43 216,70
90520	Services communs	234 680,32	109 062,63	120 127,25	5 490,44
90521	Services à caractère social handicapés	367 402,47	282 060,04	48 686,68	36 655,75
90523	Act° pour personnes en difficulté	840 537,60	375 862,04	463 605,05	1 070,51
905-3	<u>Plan de relance (crise sanitaire)</u>	0,00	0,00	0,00	0,00
	RECETTES DE L'EXERCICE	383 834,00	93 892,09	106 167,00	183 774,91
905-1	<u>Santé</u>	0,00	0,00	0,00	0,00
905-2	<u>Interventions sociales</u>	383 834,00	93 892,09	106 167,00	183 774,91
90520	Services communs	46 667,00	0,00	46 667,00	0,00
90521	Services à caractère social handicapés	128 167,00	28 000,00	0,00	100 167,00
90523	Act° pour personnes en difficulté	209 000,00	65 892,09	59 500,00	83 607,91
905-3	<u>Plan de relance (crise sanitaire)</u>	0,00	0,00	0,00	0,00

(1) Cumul budget primitif + décisions modificatives + restes à réaliser N-1.

(2) En dépenses : mandats émis ; en recettes : titres émis.

(3) Dépenses engagées non mandatées .Recettes restant à émettre sur titre justificatif (art.R. 241-13 du code des communes).

(4) Crédits à annuler = crédits ouverts (col.1) - crédits employés ou à employer (col.2 + col.3).

III – VOTE DU COMPTE ADMINISTRATIF					III
SECTION D'INVESTISSEMENT – CHAPITRES FONCTIONNELS					B6

DETAIL DU CHAPITRE 906 : Famille

Articles	LIBELLES	CREDITS OUVERTS Prévisions (1)	REALISATIONS (2)	RESTES A REALISER (3)	CREDITS A ANNULER (4)
	DEPENSES DE L'EXERCICE	466 656,57	427 871,21	33 345,41	5 439,95
906-0	<u>Services communs</u>	0,00	0,00	0,00	0,00
906-1	<u>Services en faveur des personnes âgées</u>	1 496,12	803,32	0,00	692,80
906-2	<u>Actions en faveur de la maternité</u>	0,00	0,00	0,00	0,00
906-3	<u>Aides à la famille</u>	0,00	0,00	0,00	0,00
906-4	<u>Crèches et garderies</u>	465 160,45	427 067,89	33 345,41	4 747,15
906-5	<u>Plan de relance (crise sanitaire)</u>	0,00	0,00	0,00	0,00
	RECETTES DE L'EXERCICE	171 500,00	74 500,00	0,00	97 000,00
906-0	<u>Services communs</u>	0,00	0,00	0,00	0,00
906-1	<u>Services en faveur des personnes âgées</u>	0,00	0,00	0,00	0,00
906-2	<u>Actions en faveur de la maternité</u>	0,00	0,00	0,00	0,00
906-3	<u>Aides à la famille</u>	0,00	0,00	0,00	0,00
906-4	<u>Crèches et garderies</u>	171 500,00	74 500,00	0,00	97 000,00
906-5	<u>Plan de relance (crise sanitaire)</u>	0,00	0,00	0,00	0,00

(1) Cumul budget primitif + décisions modificatives + restes à réaliser N-1.

(2) En dépenses : mandats émis ; en recettes : titres émis.

(3) Dépenses engagées non mandatées .Recettes restant à émettre sur titre justificatif (art.R. 241-13 du code des communes).

(4) Crédits à annuler = crédits ouverts (col.1) - crédits employés ou à employer (col.2 + col.3).

III – VOTE DU COMPTE ADMINISTRATIF	III
SECTION D'INVESTISSEMENT – CHAPITRES FONCTIONNELS	B7

DETAIL DU CHAPITRE 907 : Logement

Articles	LIBELLES	CREDITS OUVERTS Prévisions (1)	REALISATIONS (2)	RESTES A REALISER (3)	CREDITS A ANNULER (4)
	DEPENSES DE L'EXERCICE	0,00	0,00	0,00	0,00
907-0	<u>Services communs</u>	0,00	0,00	0,00	0,00
907-1	<u>Parc privé de la ville</u>	0,00	0,00	0,00	0,00
907-2	<u>Aide au secteur locatif</u>	0,00	0,00	0,00	0,00
907-3	<u>Aides à l'accession à la propriété</u>	0,00	0,00	0,00	0,00
907-4	<u>Plan de relance (crise sanitaire)</u>	0,00	0,00	0,00	0,00
	RECETTES DE L'EXERCICE	0,00	0,00	0,00	0,00
907-0	<u>Services communs</u>	0,00	0,00	0,00	0,00
907-1	<u>Parc privé de la ville</u>	0,00	0,00	0,00	0,00
907-2	<u>Aide au secteur locatif</u>	0,00	0,00	0,00	0,00
907-3	<u>Aides à l'accession à la propriété</u>	0,00	0,00	0,00	0,00
907-4	<u>Plan de relance (crise sanitaire)</u>	0,00	0,00	0,00	0,00

(1) Cumul budget primitif + décisions modificatives + restes à réaliser N-1.

(2) En dépenses : mandats émis ; en recettes : titres émis.

(3) Dépenses engagées non mandatées .Recettes restant à émettre sur titre justificatif (art.R. 241-13 du code des communes).

(4) Crédits à annuler = crédits ouverts (col.1) - crédits employés ou à employer (col.2 + col.3).

III – VOTE DU COMPTE ADMINISTRATIF	III
SECTION D'INVESTISSEMENT – CHAPITRES FONCTIONNELS	B8

DETAIL DU CHAPITRE 908 : Aménagement et services urbains, environnement

Articles	LIBELLES	CREDITS OUVERTS Prévisions (1)	REALISATIONS (2)	RESTES A REALISER (3)	CREDITS A ANNULER (4)
	DEPENSES DE L'EXERCICE	49 011 028,39	41 518 331,25	4 595 274,53	2 897 422,61
908-1	<u>Services urbains</u>	3 078 159,96	2 288 222,68	772 688,73	17 248,55
90813	Propreté urbaine	851 414,62	390 739,32	458 207,30	2 468,00
90814	Eclairage public	2 226 745,34	1 897 483,36	314 481,43	14 780,55
908-2	<u>Aménagement urbain</u>	45 224 965,38	38 712 634,86	3 687 467,11	2 824 863,41
90820	Services communs	1 171 028,24	498 031,57	385 396,49	287 600,18
90821	Equipements de voirie	2 515 375,84	1 893 912,34	508 867,81	112 595,69
90822	Voirie communale et routes	21 163 597,30	18 729 422,60	2 210 776,43	223 398,27
90823	Espaces verts urbains	5 051 139,50	4 560 689,55	234 528,91	255 921,04
90824	Autres opérations d'aménagement urbain	15 323 824,50	13 030 578,80	347 897,47	1 945 348,23
908-3	<u>Environnement</u>	707 903,05	517 473,71	135 118,69	55 310,65
90832	Act° spécif. lutte contre la pollution	196 689,38	54 239,94	87 426,89	55 022,55
90833	Préservation du milieu naturel	511 213,67	463 233,77	47 691,80	288,10
908-4	<u>Plan de relance (crise sanitaire)</u>	0,00	0,00	0,00	0,00
	RECETTES DE L'EXERCICE	14 159 655,00	12 237 854,38	1 478 812,74	442 987,88
908-1	<u>Services urbains</u>	500 000,00	1 523 464,52	0,00	-1 023 464,52
90814	Eclairage public	500 000,00	1 523 464,52	0,00	-1 023 464,52
908-2	<u>Aménagement urbain</u>	13 564 655,00	10 714 389,86	1 416 312,74	1 433 952,40
90820	Services communs	155 462,00	143 923,70	41 667,00	-30 128,70
90821	Equipements de voirie	1 307 500,00	0,00	820 000,00	487 500,00
90822	Voirie communale et routes	9 672 534,00	8 360 413,35	387 689,74	924 430,91
90823	Espaces verts urbains	1 680 334,00	1 131 861,60	166 956,00	381 516,40
90824	Autres opérations d'aménagement urbain	748 825,00	1 078 191,21	0,00	-329 366,21
908-3	<u>Environnement</u>	95 000,00	0,00	62 500,00	32 500,00
90833	Préservation du milieu naturel	95 000,00	0,00	62 500,00	32 500,00
908-4	<u>Plan de relance (crise sanitaire)</u>	0,00	0,00	0,00	0,00

(1) Cumul budget primitif + décisions modificatives + restes à réaliser N-1.

(2) En dépenses : mandats émis ; en recettes : titres émis.

(3) Dépenses engagées non mandatées .Recettes restant à émettre sur titre justificatif (art.R. 241-13 du code des communes).

(4) Crédits à annuler = crédits ouverts (col.1) - crédits employés ou à employer (col.2 + col.3).

III – VOTE DU COMPTE ADMINISTRATIF					III
SECTION D'INVESTISSEMENT – CHAPITRES FONCTIONNELS					B9

DETAIL DU CHAPITRE 909 : Action économique

Articles	LIBELLES	CREDITS OUVERTS Prévisions (1)	REALISATIONS (2)	RESTES A REALISER (3)	CREDITS A ANNULER (4)
	DEPENSES DE L'EXERCICE	106 823,29	76 107,65	30 132,56	583,08
909-0	<u>Interventions économiques</u>	0,00	0,00	0,00	0,00
909-1	<u>Foires et marchés</u>	0,00	0,00	0,00	0,00
909-2	<u>Aides à l'agriculture et aux industries</u>	0,00	0,00	0,00	0,00
909-3	<u>Aides à l'énergie, indus. manufact., BTP</u>	0,00	0,00	0,00	0,00
909-4	<u>Aides commerce, services marchands</u>	2 398,68	1 858,80	0,00	539,88
909-5	<u>Aides au tourisme</u>	104 424,61	74 248,85	30 132,56	43,20
909-6	<u>Aides aux services publics</u>	0,00	0,00	0,00	0,00
909-7	<u>Plan de relance (crise sanitaire)</u>	0,00	0,00	0,00	0,00
	RECETTES DE L'EXERCICE	220 000,00	354 700,00	0,00	-134 700,00
909-0	<u>Interventions économiques</u>	220 000,00	354 700,00	0,00	-134 700,00
909-1	<u>Foires et marchés</u>	0,00	0,00	0,00	0,00
909-2	<u>Aides à l'agriculture et aux industries</u>	0,00	0,00	0,00	0,00
909-3	<u>Aides à l'énergie, indus. manufact., BTP</u>	0,00	0,00	0,00	0,00
909-4	<u>Aides commerce, services marchands</u>	0,00	0,00	0,00	0,00
909-5	<u>Aides au tourisme</u>	0,00	0,00	0,00	0,00
909-6	<u>Aides aux services publics</u>	0,00	0,00	0,00	0,00
909-7	<u>Plan de relance (crise sanitaire)</u>	0,00	0,00	0,00	0,00

(1) Cumul budget primitif + décisions modificatives + restes à réaliser N-1.

(2) En dépenses : mandats émis ; en recettes : titres émis.

(3) Dépenses engagées non mandatées .Recettes restant à émettre sur titre justificatif (art.R. 241-13 du code des communes).

(4) Crédits à annuler = crédits ouverts (col.1) - crédits employés ou à employer (col.2 + col.3).

III – VOTE DU COMPTE ADMINISTRATIF	III
SECTION D'INVESTISSEMENT – OPERATIONS NON VENTILEES	B10

91 et 95 – Opérations non ventilées

Article	LIBELLE	CREDITS OUVERTS Prévisions (1)	REALISATIONS (2)
	DEPENSES DE L'EXERCICE	35 845 766,31	28 360 127,64
910	Opérations patrimoniales	8 000 000,00	6 231 654,78
911	Dettes et autres opérations financières	23 782 286,85	18 717 446,74
912	Dotat°, subv., participat° non affectées	0,00	0,00
913	Taxes non affectées.	11 200,00	11 177,31
914	Transferts entre sections	2 042 129,46	1 659 009,63
915	Op. d'invest. / ets d'enseignement	0,00	0,00
916	Opérat° invest. voirie communale	0,00	0,00
917	Opérat° sous mandat (dont trav d'office)	2 010 150,00	1 740 839,18
918	Dépenses imprévues	0,00	0,00
	RECETTES DE L'EXERCICE	83 921 394,23	55 286 865,35
910	Opérations patrimoniales	8 000 000,00	6 231 654,78
911	Dettes et autres opérations financières	33 021 010,00	16 332 810,44
912	Dotat°, subv., participat° non affectées	17 792 820,08	17 414 096,44
913	Taxes non affectées.	1 400 000,00	2 938 517,28
914	Transferts entre sections	11 158 791,78	10 628 947,23
915	Op. d'invest. / ets d'enseignement	0,00	0,00
916	Opérat° invest. voirie communale	0,00	0,00
917	Opérat° sous mandat (dont trav d'office)	2 010 150,00	1 740 839,18
919	Virement de la section de fonctionnem	7 244 999,69	0,00
95	Produits des cessions d'immobilisations	3 293 622,68	0,00

(1) Cumul budget primitif + décisions modificatives + restes à réaliser N-1.

(2) En dépenses : mandats émis ; en recettes : titres émis.

III – VOTE DU COMPTE ADMINISTRATIF	III
SECTION D'INVESTISSEMENT – OPERATIONS NON VENTILEES	B10-0

CHAPITRE 910 – Opérations patrimoniales

(intégrations et sorties d'actif – opérations d'ordre à l'intérieur de la section d'investissement)

Article	LIBELLE	CREDITS OUVERTS Prévisions (1)	REALISATIONS (2)
	DEPENSES DE L'EXERCICE (3)	8 000 000,00	6 231 654,78
2111	Terrains nus	270,00	270,00
2112	Terrains de voirie	1 797,00	1 797,00
2115	Terrains bâtis	2 700 000,00	2 700 000,00
2128	Autres agencements et aménagements	500 000,00	89 043,39
21316	Equipements du cimetière	5 376,00	5 376,00
2135	Installations générales, agencements	500 000,00	478 708,97
2151	Réseaux de voirie	999 730,00	909 097,55
2152	Installations de voirie	200 000,00	120 009,34
21533	Réseaux câblés	64 407,00	64 406,40
21534	Réseaux d'électrification	100 000,00	1 944,00
2158	Autres inst., matériel, outil. techniques	946,00	945,60
2161	Oeuvres et objets d'art	17 610,00	17 610,00
2181	Installat° générales, agencements	216,00	216,00
2183	Matériel de bureau et informatique	1 565,00	1 564,80
2188	Autres immobilisations corporelles	432,00	432,00
2313	Constructions	1 707 651,00	660 000,91
2315	Installat°, matériel et outillage techni	1 200 000,00	1 180 232,82
	RECETTES DE L'EXERCICE (3)	8 000 000,00	6 231 654,78
1328	Autres subventions d'équip. non transf.	100 000,00	2 702 067,00
2031	Frais d'études	1 800 000,00	1 639 801,99
2033	Frais d'insertion	100 000,00	26 040,64
238	Avances versées commandes immo. incorp.	6 000 000,00	1 863 745,15

(1) Cumul budget primitif + décisions modificatives + restes à réaliser N-1.

(2) En dépenses : mandats émis ; en recettes : titres émis.

(3) Les dépenses sont égales aux recettes.

III – VOTE DU COMPTE ADMINISTRATIF	III
SECTION D'INVESTISSEMENT – OPERATIONS NON VENTILEES	B10-1

CHAPITRE 911 – Dettes et autres opérations financières

Articles	LIBELLE	CREDITS OUVERTS Prévisions (1)	REALISATIONS (2)	RESTES A REALISER (3)	CREDITS A ANNULER (4)
	DEPENSES DE L'EXERCICE	23 782 286,85	18 717 446,74	0,00	5 064 840,11
1641	Emprunts en euros	12 280 000,00	12 205 964,95	0,00	74 035,05
16441	Opérat° afférentes à l'emprunt	708 800,00	414 369,93	0,00	294 430,07
16449	Opérat° de tirage sur ligne trésorerie	10 200 000,00	5 962 600,44	0,00	4 237 399,56
238	Avances versées commandes immo. incorp.	482 486,85	23 511,42	0,00	458 975,43
261	Titres de participation	111 000,00	111 000,00	0,00	0,00
	RECETTES DE L'EXERCICE	33 021 010,00	16 332 810,44	2 000 000,00	14 688 199,56
1641	Emprunts en euros	22 200 000,00	10 000 000,00	2 000 000,00	10 200 000,00
16449	Opérat° de tirage sur ligne trésorerie	10 200 000,00	5 962 600,44	0,00	4 237 399,56
238	Avances versées commandes immo. incorp.	250 000,00	0,00	0,00	250 000,00
276351	Créance GFP de rattachement	371 010,00	370 210,00	0,00	800,00

(1) Cumul budget primitif + décisions modificatives + restes à réaliser N-1.

(2) En dépenses : mandats émis ; en recettes : titres émis.

(3) Dépenses engagées non mandatées .Recettes restant à émettre sur titre justificatif (art.R. 241-13 du code des communes).

(4) Crédits à annuler = crédits ouverts (col.1) - crédits employés ou à employer (col.2 + col.3).

III – VOTE DU COMPTE ADMINISTRATIF	III
SECTION D'INVESTISSEMENT – OPERATIONS NON VENTILEES	B10-2

CHAPITRE 912 – Dotations, subventions et participations non affectées

Articles	LIBELLE	CREDITS OUVERTS Prévisions (1)	REALISATIONS (2)	CREDITS A ANNULER (3)
	DEPENSES DE L'EXERCICE	0,00	0,00	0,00
	RECETTES DE L'EXERCICE	17 792 820,08	17 414 096,44	378 723,64
10222	FCTVA	6 880 000,00	7 106 959,36	-226 959,36
1068	Excédents de fonctionnement capitalisés	9 492 820,08	9 492 820,08	0,00
1342	Amendes de police non transférable	1 420 000,00	814 317,00	605 683,00

(1) Cumul budget primitif + décisions modificatives + restes à réaliser N-1.

(2) En dépenses : mandats émis ; en recettes : titres émis.

(3) Crédits à annuler = crédits ouverts (col.1) - crédits employés ou à employer (col.2 + col.3).

III – VOTE DU COMPTE ADMINISTRATIF	III
SECTION D'INVESTISSEMENT – OPERATIONS NON VENTILEES	B10-3

CHAPITRE 913 – Taxes non affectées

Articles	LIBELLE	CREDITS OUVERTS Prévisions (1)	REALISATIONS (2)	RESTES A REALISER (3)	CREDITS A ANNULER (4)
	DEPENSES DE L'EXERCICE	11 200,00	11 177,31	0,00	22,69
10226	Taxe d'aménagement	11 200,00	11 177,31	0,00	22,69
	RECETTES DE L'EXERCICE	1 400 000,00	2 938 517,28	0,00	-1 538 517,28
10226	Taxe d'aménagement	1 400 000,00	2 938 517,28	0,00	-1 538 517,28

(1) Cumul budget primitif + décisions modificatives + restes à réaliser N-1.

(2) En dépenses : mandats émis ; en recettes : titres émis.

(3) Dépenses engagées non mandatées .Recettes restant à émettre sur titre justificatif (art.R. 241-13 du code des communes).

(4) Crédits à annuler = crédits ouverts (col.1) - crédits employés ou à employer (col.2 + col.3).

III – VOTE DU COMPTE ADMINISTRATIF				III
SECTION D'INVESTISSEMENT – OPERATIONS NON VENTILEES				B10-4

CHAPITRE 914 – Transferts entre sections

Articles	LIBELLE	CREDITS OUVERTS Prévisions (1)	REALISATIONS (2)	CREDITS A ANNULER (3)
	DEPENSES DE L'EXERCICE (4)	2 042 129,46	1 659 009,63	383 119,83
	Reprises sur autofinancement (6)	2 008 715,00	1 625 595,17	383 119,83
13911	Etat et établissements nationaux	50 000,00	16 738,27	33 261,73
13912	Sub. transf cpte résult. Régions	5 000,00	4 937,50	62,50
13913	Sub. transf cpte résult. Départements	2 500,00	2 500,00	0,00
139151	Sub. transf cpte résult. GFP de rattach.	1 044 429,51	1 044 429,51	0,00
192	Plus ou moins-values sur cession immo.	33 414,46	33 414,46	0,00
198	Neutral. amort. subv. équip. versées	438 715,00	438 715,00	0,00
4912	Prov. dépréc. comptes redevables	433 663,93	83 868,33	349 795,60
4962	Prov. dépréc. comptes débiteurs divers	34 406,56	34 406,56	0,00
	Charges transférées	33 414,46	33 414,46	0,00
192	Plus ou moins-values sur cession immo.	33 414,46	33 414,46	0,00
	RECETTES DE L'EXERCICE (5) (6)	11 158 791,78	10 628 947,23	529 844,55
192	Plus ou moins-values sur cession immo.	1 977 565,53	1 977 565,53	0,00
2111	Terrains nus	15 600,00	15 600,00	0,00
2112	Terrains de voirie	375 440,13	375 440,13	0,00
2115	Terrains bâtis	202 109,78	2 109,78	200 000,00
2128	Autres agencements et aménagements	11 689,22	11 689,22	0,00
21316	Equipements du cimetière	375 022,56	375 022,56	0,00
21318	Autres bâtiments publics	13 014,69	13 014,69	0,00
2135	Installations générales, agencements	179 418,97	179 418,97	0,00
2138	Autres constructions	70 378,44	70 378,44	0,00
2182	Matériel de transport	38 552,46	38 552,46	0,00
2802	Frais liés à la réalisation des document	0,00	7 764,00	-7 764,00
28031	Frais d'études	130 000,00	237 813,53	-107 813,53
28033	Frais d'insertion	5 000,00	750,00	4 250,00
2804111	Subv. Etat : Bien mobilier, matériel	150 000,00	0,00	150 000,00
2804112	Subv. Etat : Bâtiments, installations	5 000,00	168 925,00	-163 925,00
2804113	Subv. Etat : Projet infrastructure	200 000,00	198 082,00	1 918,00
28041511	GFP rat : Bien mobilier, matériel	70 000,00	13 448,00	56 552,00
28041512	GFP rat : Bâtiments, installations	10 000,00	5 490,00	4 510,00

VILLE D AIX EN PROVENCE - PRINCIPAL - CA - 2021

28041581	GFP : Bien mobilier, matériel	129 000,00	52 221,00	76 779,00
28041621	CCAS : Bien mobilier, matériel	0,00	18 000,00	-18 000,00
2804171	Autres EPL : Bien mobilier, matériel	80 000,00	27 332,00	52 668,00
2804172	Autres EPL : Bâtiments, installations	350 000,00	333 330,00	16 670,00
2804181	Autres org pub - Biens mob, mat, études	350 000,00	20 000,00	330 000,00
2804182	Autres org pub - Bâtiments et installat°	0,00	23 088,00	-23 088,00
280421	Privé : Bien mobilier, matériel	300 000,00	215 230,00	84 770,00
280422	Privé : Bâtiments, installations	600 000,00	715 513,00	-115 513,00
2804413	Sub nat org pub-Proj infrastruct int nat	275 000,00	273 103,00	1 897,00
2804422	Sub nat privé - Bâtiments et installat°	0,00	3 195,00	-3 195,00
28051	Concessions et droits similaires	550 000,00	673 755,51	-123 755,51
28088	Autres immobilisations incorporelles	5 000,00	30,00	4 970,00
281561	Matériel roulant	1 000,00	427,00	573,00
281568	Autres matériels, outillages incendie	15 000,00	37 602,72	-22 602,72
281571	Matériel roulant	650 000,00	684 390,68	-34 390,68
281578	Autre matériel et outillage de voirie	5 000,00	1 917,04	3 082,96
28158	Autres installat°, matériel et outillage	600 000,00	729 581,17	-129 581,17
28181	Installations générales, aménagt divers	120 000,00	114 259,23	5 740,77
28182	Matériel de transport	800 000,00	588 155,13	211 844,87
28183	Matériel de bureau et informatique	1 270 200,00	1 447 244,89	-177 044,89
28184	Mobilier	300 000,00	351 161,80	-51 161,80
28188	Autres immo. corporelles	600 000,00	628 345,75	-28 345,75
4912	Prov. dépréc. comptes redevables	329 800,00	0,00	329 800,00
454201	IMMEUBLE MENACANT RUINE	0,00	0,00	0,00

(1) Cumul budget primitif + décisions modificatives + restes à réaliser N-1.

(2) En dépenses : mandats émis ; en recettes : titres émis.

(3) Crédits à annuler = crédits ouverts (col.1) - crédits employés ou à employer (col.2 + col.3).

(4) Egale aux recettes du chapitre 934 en fonctionnement.

(5) Egale aux dépenses du chapitre 934 en fonctionnement.

(6)Les comptes 15, 29, 39, 49 et 59 peuvent figurer dans le détail du chapitre 914 si la commune ou l'établissement applique le régime des provisions budgétaires.

III – VOTE DU COMPTE ADMINISTRATIF					III
SECTION D'INVESTISSEMENT – OPERATIONS POUR COMPTE DE TIERS					B10-5
DEPENSES IMPREVUES – VIREMENT DE LA SECTION DE FONCTIONNEMENT – PRODUIT DES CESSIONS D'IMMOBILISATIONS					

RECAPITULATION DES CHAPITRES D'OPERATIONS POUR COMPTE DE TIERS (1)

Articles	LIBELLE	CREDITS OUVERTS Prévisions (1)	REALISATIONS (2)	RESTES A REALISER (3)	CREDITS A ANNULER (4)
	DEPENSES DE L'EXERCICE	2 010 150,00	1 740 839,18	0,00	269 310,82
915	Op. d'invest. / ets d'enseignement	0,00	0,00	0,00	0,00
916	Opérat° invest. voirie communale	0,00	0,00	0,00	0,00
917	Opérat° sous mandat (dont trav d'office)	2 010 150,00	1 740 839,18	0,00	269 310,82
91701	IMMEUBLE MENACANT RUINE	110 000,00	0,00	0,00	110 000,00
9170174	COMPETENCE EAUX PLUVIALES	1 400 000,00	1 349 014,67	0,00	50 985,33
9170175	COMPETENCE DECI	108 000,00	0,00	0,00	108 000,00
9170176	ANRU PLUVIAL	392 150,00	391 824,51	0,00	325,49
	RECETTES DE L'EXERCICE (1)	2 010 150,00	1 740 839,18	0,00	269 310,82
915	Op. d'invest. / ets d'enseignement	0,00	0,00	0,00	0,00
916	Opérat° invest. voirie communale	0,00	0,00	0,00	0,00
917	Opérat° sous mandat (dont trav d'office)	2 010 150,00	1 740 839,18	0,00	269 310,82
91701	IMMEUBLE MENACANT RUINE	110 000,00	0,00	0,00	110 000,00
9170174	COMPETENCE EAUX PLUVIALES	1 400 000,00	1 349 014,67	0,00	50 985,33
9170175	COMPETENCE DECI	108 000,00	0,00	0,00	108 000,00
9170176	ANRU PLUVIAL	392 150,00	391 824,51	0,00	325,49

(1) Voir annexe IV-A9 pour le détail des opérations pour le compte de tiers.

CHAPITRE 918 – Dépenses imprévues
CHAPITRE 919 – Virements de la section de fonctionnement
CHAPITRE 95 – Produits des cessions d'immobilisations

Prévisions (BP + DM) (1)		
DEPENSES	RECETTES	
CHAPITRE 918 Dépenses imprévues	CHAPITRE 919 Virement de la section de fonctionnemnt	CHAPITRE 95 Produits des cessions d'immobilisations
0,00	7 244 999,69	3 293 622,68

(1) Il n'y a pas de réalisations sur les chapitres 918, 919 et 95.

IV – ANNEXES – PRESENTATION CROISEE	IV
PRESENTATION GENERALE	A1

SECTION	Opérations non ventilées	0 Services généraux administrat° publiq. l	1 Sécurité et salubrité publiques	2 Enseignement - Formation	3 Culture	4 Sport et jeunesse
---------	--------------------------	--	-----------------------------------	----------------------------	-----------	---------------------

I REALISATIONS(de l'exercice + restes à réaliser N-1)

Dépenses de fonctionnement	14 086 680,20	43 320 191,01	10 321 258,25	23 266 931,96	35 137 069,70	9 827 490,22
Recettes de fonctionnement	178 183 652,37	3 210 769,63	665 417,27	597 392,79	1 506 719,27	366 416,74
Fonctionnement – Solde	164 096 972,17	-40 109 421,38	-9 655 840,98	-22 669 539,17	-33 630 350,43	-9 461 073,48
Dépenses d'investissement	28 360 127,64	7 361 509,92	560 649,85	2 168 206,15	4 272 123,18	2 601 586,82
Recettes d'investissement	55 286 865,35	1 586 363,51	141 718,29	542 035,27	2 162 628,12	442 956,99
Investissement – Solde	26 926 737,71	-5 775 146,41	-418 931,56	-1 626 170,88	-2 109 495,06	-2 158 629,83

II – RESTES A REALISER AU 31/12/N

Dépenses de fonctionnement	0,00	0,00	0,00	0,00	0,00	0,00
Recettes de fonctionnement	0,00	0,00	0,00	0,00	0,00	0,00
Fonctionnement – Solde	0,00	0,00	0,00	0,00	0,00	0,00
Dépenses d'investissement	0,00	1 576 888,42	201 921,54	575 652,63	2 185 517,87	578 000,71
Recettes d'investissement	2 000 000,00	37 140,00	0,00	300 799,19	187 795,67	354 333,00
Investissement – Solde	2 000 000,00	-1 539 748,42	-201 921,54	-274 853,44	-1 997 722,20	-223 667,71

CREDITS EMPLOYES (=I+II)

Dépenses de fonctionnement	14 086 680,20	43 320 191,01	10 321 258,25	23 266 931,96	35 137 069,70	9 827 490,22
Recettes de fonctionnement	178 183 652,37	3 210 769,63	665 417,27	597 392,79	1 506 719,27	366 416,74
Fonctionnement – Solde	164 096 972,17	-40 109 421,38	-9 655 840,98	-22 669 539,17	-33 630 350,43	-9 461 073,48
Dépenses d'investissement	28 360 127,64	8 938 398,34	762 571,39	2 743 858,78	6 457 641,05	3 179 587,53
Recettes d'investissement	57 286 865,35	1 623 503,51	141 718,29	842 834,46	2 350 423,79	797 289,99
Investissement – Solde	28 926 737,71	-7 314 894,83	-620 853,10	-1 901 024,32	-4 107 217,26	-2 382 297,54
TOTAL DEPENSES	42 446 807,84	52 258 589,35	11 083 829,64	26 010 790,74	41 594 710,75	13 007 077,75
TOTAL RECETTES	235 470 517,72	4 834 273,14	807 135,56	1 440 227,25	3 857 143,06	1 163 706,73
SOLDE GLOBAL	193 023 709,88	-47 424 316,21	-10 276 694,08	-24 570 563,49	-37 737 567,69	-11 843 371,02

IV – ANNEXES – PRESENTATION CROISEE					IV
PRESENTATION GENERALE					A1

5	6	7	8	9	TOTAL GENERAL
Interventions sociales et santé	Famille	Logement	Aménagt, services urbains, environnemt	Action économique	

6 116 309,66	5 446 432,98	1 636 960,87	33 177 916,48	6 470 869,50	188 808 110,83
718 428,23	194 166,05	2 996 174,80	7 693 123,55	6 178 525,31	202 310 786,01
-5 397 881,43	-5 252 266,93	1 359 213,93	-25 484 792,93	-292 344,19	13 502 675,18
779 913,80	427 871,21	0,00	41 518 331,25	76 107,65	88 126 427,47
93 892,09	74 500,00	0,00	12 237 854,38	354 700,00	72 923 514,00
-686 021,71	-353 371,21	0,00	-29 280 476,87	278 592,35	-15 202 913,47

0,00	0,00	0,00	0,00	0,00	0,00
0,00	0,00	0,00	0,00	0,00	0,00
0,00	0,00	0,00	0,00	0,00	0,00
632 418,98	33 345,41	0,00	4 595 274,53	30 132,56	10 409 152,65
106 167,00	0,00	0,00	1 478 812,74	0,00	4 465 047,60
-526 251,98	-33 345,41	0,00	-3 116 461,79	-30 132,56	-5 944 105,05

6 116 309,66	5 446 432,98	1 636 960,87	33 177 916,48	6 470 869,50	188 808 110,83
718 428,23	194 166,05	2 996 174,80	7 693 123,55	6 178 525,31	202 310 786,01
-5 397 881,43	-5 252 266,93	1 359 213,93	-25 484 792,93	-292 344,19	13 502 675,18
1 412 332,78	461 216,62	0,00	46 113 605,78	106 240,21	98 535 580,12
200 059,09	74 500,00	0,00	13 716 667,12	354 700,00	77 388 561,60
-1 212 273,69	-386 716,62	0,00	-32 396 938,66	248 459,79	-21 147 018,52
7 528 642,44	5 907 649,60	1 636 960,87	79 291 522,26	6 577 109,71	287 343 690,95
918 487,32	268 666,05	2 996 174,80	21 409 790,67	6 533 225,31	279 699 347,61
-6 610 155,12	-5 638 983,55	1 359 213,93	-57 881 731,59	-43 884,40	-7 644 343,34

IV – ANNEXES

IV

PRESENTATION CROISEE – VUE D'ENSEMBLE – SECTION DE FONCTIONNEMENT

A1

Comptes par nature	LIBELLE	920 Services généraux administrat° public. I	921 Sécurité et salubrité publiques	922 Enseignement - Formation	923 Culture
	DEPENSES – REALISATIONS (1)	43 320 191,01	10 321 258,25	23 266 931,96	35 137 069,70
011	Charges à caractère général	16 315 931,12	1 309 499,41	619 000,27	3 648 124,66
60611	Eau et assainissement	236 630,56	0,00	171 396,96	484 131,66
60612	Energie - Electricité	2 835 864,44	0,00	0,00	21 383,43
60613	Chauffage urbain	1 792 114,51	0,00	0,00	0,00
60621	Combustibles	69 557,23	0,00	0,00	0,00
60622	Carburants	839 833,33	0,00	0,00	0,00
60623	Alimentation	0,00	0,00	0,00	10 391,34
60624	Produits de traitement	0,00	0,00	0,00	1 917,58
60628	Autres fournitures non stockées	0,00	0,00	0,00	0,00
60631	Fournitures d'entretien	148 569,40	0,00	108 966,16	44 429,45
60632	Fournitures de petit équipement	575 642,68	58 190,12	23 482,62	103 502,23
60633	Fournitures de voirie	0,00	0,00	0,00	0,00
60636	Vêtements de travail	427 217,75	0,00	0,00	0,00
6064	Fournitures administratives	165 736,98	0,00	0,00	0,00
6065	Livres, disques, ... (médiathèque)	0,00	0,00	0,00	243 957,44
6067	Fournitures scolaires	0,00	0,00	1 796,63	0,00
6068	Autres matières et fournitures	0,00	80 572,81	0,00	538,55
611	Contrats de prestations de services	1 127 605,41	530 041,57	0,00	1 226 954,27
6132	Locations immobilières	0,00	0,00	0,00	2 831,01
6135	Locations mobilières	198 414,46	0,00	1 140,00	32 064,62
614	Charges locatives et de copropriété	0,00	0,00	0,00	0,00
61521	Entretien terrains	0,00	0,00	0,00	0,00
615221	Entretien, réparations bâtiments publics	352 226,41	0,00	189 702,01	89 694,94
615228	Entretien, réparations autres bâtiments	5 499,25	0,00	0,00	0,00
615231	Entretien, réparations voiries	0,00	0,00	0,00	0,00
615232	Entretien, réparations réseaux	13 314,80	0,00	7 438,15	39 402,21
61524	Entretien bois et forêts	0,00	0,00	0,00	0,00
61551	Entretien matériel roulant	56 668,20	0,00	0,00	0,00
61558	Entretien autres biens mobiliers	168 415,47	206 146,04	70 615,07	90 120,78

Comptes par nature	LIBELLE	920 Services généraux administrat° publiqu. I	921 Sécurité et salubrité publiques	922 Enseignement - Formation	923 Culture
6156	Maintenance	1 323 274,01	0,00	20 074,80	550 811,19
6161	Multirisques	325 090,78	0,00	0,00	64 361,12
6162	Assur. obligatoire dommage-construction	151 553,59	0,00	0,00	0,00
6168	Autres primes d'assurance	305 461,35	0,00	0,00	0,00
617	Etudes et recherches	26 700,80	15 000,00	0,00	23 402,98
6182	Documentation générale et technique	238 381,36	0,00	0,00	0,00
6184	Versements à des organismes de formation	205 289,06	1 739,56	6 616,35	0,00
6185	Frais de colloques et de séminaires	844,00	0,00	0,00	0,00
6188	Autres frais divers	428 068,78	0,00	0,00	6 115,77
6226	Honoraires	251 539,36	140 556,92	540,00	4 332,00
6227	Frais d'actes et de contentieux	378 958,10	0,00	0,00	0,00
6228	Divers	8 582,00	268 011,78	0,00	100 306,41
6231	Annonces et insertions	571 593,42	2 268,00	0,00	151 447,05
6232	Fêtes et cérémonies	7 246,30	64,00	0,00	0,00
6233	Foires et expositions	0,00	0,00	0,00	84 333,36
6236	Catalogues et imprimés	101 764,28	1 485,00	0,00	77 828,76
6237	Publications	111 526,80	0,00	2 700,00	10 292,00
6238	Divers	20 598,63	0,00	0,00	2 940,79
6241	Transports de biens	0,00	0,00	0,00	68 206,21
6247	Transports collectifs	29 554,20	0,00	0,00	0,00
6251	Voyages et déplacements	45 172,73	0,00	0,00	360,80
6255	Frais de déménagement	11 136,15	0,00	2 700,00	0,00
6256	Missions	4 818,60	0,00	0,00	0,00
6257	Réceptions	169 749,45	0,00	0,00	47 544,53
6261	Frais d'affranchissement	316 030,36	0,00	0,00	0,00
6262	Frais de télécommunications	423 797,34	0,00	0,00	0,00
627	Services bancaires et assimilés	20 718,20	0,00	0,00	0,00
6281	Concours divers (cotisations)	78 707,01	0,00	0,00	14 703,00
6282	Frais de gardiennage (églises, forêts, .	61 602,49	5 423,61	0,00	6 527,31
6283	Frais de nettoyage des locaux	1 669 400,94	0,00	0,00	0,00
62878	Remb. frais à d'autres organismes	8 498,29	0,00	0,00	0,00
6288	Autres services extérieurs	2 888,62	0,00	11 831,52	0,00
63512	Taxes foncières	0,00	0,00	0,00	0,00
6355	Taxes et impôts sur les véhicules	4 073,24	0,00	0,00	0,00
637	Autres impôts, taxes (autres organismes)	0,00	0,00	0,00	43 291,87

Comptes par nature	LIBELLE	920 Services généraux administrat° publiqu. I	921 Sécurité et salubrité publiques	922 Enseignement - Formation	923 Culture
012	Charges de personnel, frais assimilés	24 233 381,86	8 942 666,96	21 019 554,58	18 083 853,07
6218	Autre personnel extérieur	0,00	0,00	164 100,05	0,00
6336	Cotisations CNFPT et CDGFPT	109 118,01	39 536,65	94 603,72	90 047,25
6338	Autres impôts, taxes sur rémunérations	31 525,91	12 418,09	24 783,76	24 309,17
64111	Rémunération principale titulaires	11 973 016,51	4 989 912,83	9 206 195,29	8 951 546,13
64112	NBI, SFT, indemnité résidence	284 982,17	113 089,99	240 075,74	194 092,35
64118	Autres indemnités titulaires	2 785 244,98	1 225 407,82	1 770 317,49	1 525 532,17
64131	Rémunérations non tit.	1 809 176,52	271 717,46	4 519 299,12	2 269 729,08
6417	Rémunérations des apprentis	148 996,16	0,00	44 644,56	32 761,96
6451	Cotisations à l'U.R.S.S.A.F.	2 330 807,79	774 164,09	2 000 952,59	2 000 388,27
6453	Cotisations aux caisses de retraites	3 573 018,36	1 347 322,43	2 775 546,80	2 678 846,69
6455	Cotisations pour assurance du personnel	179 631,75	0,00	0,00	0,00
6458	Cotis. aux autres organismes sociaux	429 243,84	169 097,60	79 141,44	316 600,00
64731	Allocations chômage versées directement	478 078,40	0,00	99 894,02	0,00
6475	Médecine du travail, pharmacie	60 814,23	0,00	0,00	0,00
6478	Autres charges sociales diverses	39 727,23	0,00	0,00	0,00
014	Atténuations de produits	0,00	0,00	0,00	0,00
703894	Revers. sur forfait post-stationnement	0,00	0,00	0,00	0,00
739115	Prélèvt au titre de l'article 55 loi SRU	0,00	0,00	0,00	0,00
73918	Autres reversements sur impôts locaux	0,00	0,00	0,00	0,00
739223	Fonds péréquation ress. com. et intercom	0,00	0,00	0,00	0,00
7398	Reverst., restitut° et prélèvt divers	0,00	0,00	0,00	0,00
65	Autres charges de gestion courante	2 466 781,71	67 675,00	1 593 380,57	12 571 661,72
6518	Autres	0,00	0,00	0,00	23 354,72
6531	Indemnités	1 143 369,54	0,00	0,00	0,00
6532	Frais de mission	2 361,60	0,00	0,00	0,00
6533	Cotisations de retraite	145 810,22	0,00	0,00	0,00
6534	Cotis. de sécurité sociale - part patron	76 679,91	0,00	0,00	0,00
6535	Formation	1 202,93	0,00	0,00	0,00
6536	Frais de représentation du maire	14 625,00	0,00	0,00	0,00
6541	Créances admises en non-valeur	0,00	0,00	0,00	0,00
6542	Créances éteintes	0,00	0,00	0,00	0,00
6558	Autres contributions obligatoires	0,00	0,00	1 303 018,37	0,00
65731	Subv. fonct. Etat	4 000,00	0,00	3 000,00	0,00

Comptes par nature	LIBELLE	920 Services généraux administrat° publiqu. I	921 Sécurité et salubrité publiques	922 Enseignement - Formation	923 Culture
657361	Subv. fonct. Caisse des écoles	0,00	0,00	120 000,00	0,00
657362	Subv. fonct. CCAS	0,00	0,00	0,00	0,00
657363	Subv. fonct. Établ. à caractère adminis	0,00	0,00	0,00	2 700 000,00
65737	Autres établissements publics locaux	0,00	0,00	0,00	0,00
6574	Subv. fonct. Associat°, personnes privée	1 078 731,04	67 675,00	167 360,08	9 848 307,00
65888	Autres	1,47	0,00	2,12	0,00
67	Charges exceptionnelles	303 714,63	1 416,88	33 368,75	832 061,61
6711	Intérêts moratoires, pénalités / marché	9 857,38	0,00	0,00	262,65
6713	Secours et dots	0,00	1 416,88	0,00	0,00
6718	Autres charges exceptionnelles gestion	234 797,76	0,00	0,00	0,00
673	Titres annulés (sur exercices antérieurs	8 755,73	0,00	1 341,25	9 257,77
6748	Autres subventions exceptionnelles	21 205,20	0,00	32 000,00	719 473,00
678	Autres charges exceptionnelles	29 098,56	0,00	27,50	103 068,19
	RECETTES – REALISATIONS (1)	3 210 769,63	665 417,27	597 392,79	1 506 719,27
013	Atténuations de charges	358 626,12	0,00	0,00	0,00
6419	Remboursements rémunérations personnel	357 495,18	0,00	0,00	0,00
6459	Rembourst charges SS et prévoyance	1 130,94	0,00	0,00	0,00
70	Produits des services, du domaine, vente	1 824 604,61	137 386,67	543 102,82	874 165,22
7018	Autres ventes de produits finis	0,00	0,00	0,00	0,00
70311	Concessions cimetières (produit net)	1 420 395,00	0,00	0,00	0,00
70312	Redevances funéraires	75 648,00	0,00	0,00	0,00
70321	Stationnement et location voie publique	0,00	0,00	0,00	0,00
70323	Redev. occupat° domaine public communal	0,00	0,00	0,00	0,00
70384	Forfait de post-stationnement	0,00	0,00	0,00	0,00
7062	Redevances services à caractère culturel	0,00	0,00	0,00	450 597,65
70632	Redevances services à caractère loisir	0,00	0,00	0,00	0,00
7067	Redev. services périscolaires et enseign	0,00	0,00	543 102,82	247 399,00
70688	Autres prestations de services	139 865,31	137 386,67	0,00	170 847,25
7078	Autres marchandises	0,00	0,00	0,00	3 212,95
7083	Locations diverses (autres qu'immeubles)	10 500,00	0,00	0,00	0,00
70846	Mise à dispo personnel GFP rattachement	50 444,82	0,00	0,00	0,00
70848	Mise à dispo personnel autres organismes	101 549,22	0,00	0,00	0,00
70876	Remb. frais par le GFP de rattachement	25 360,66	0,00	0,00	0,00
70878	Remb. frais par d'autres redevables	32,00	0,00	0,00	2 108,37

Comptes par nature	LIBELLE	920 Services généraux administrat° publiqu. I	921 Sécurité et salubrité publiques	922 Enseignement - Formation	923 Culture
7088	Produits activités annexes (abonnements)	809,60	0,00	0,00	0,00
73	Impôts et taxes	0,00	0,00	0,00	0,00
73111	Impôts directs locaux	0,00	0,00	0,00	0,00
7318	Autres impôts locaux ou assimilés	0,00	0,00	0,00	0,00
73211	Attribution de compensation	0,00	0,00	0,00	0,00
73221	FNGIR	0,00	0,00	0,00	0,00
73223	Fonds péréquation ress. com. et intercom	0,00	0,00	0,00	0,00
7323	Revers. prél. de l'Etat sur le PBJ	0,00	0,00	0,00	0,00
7343	Taxes sur les pylônes électriques	0,00	0,00	0,00	0,00
7351	Taxe consommation finale d'électricité	0,00	0,00	0,00	0,00
7362	Taxes de séjour	0,00	0,00	0,00	0,00
7363	Impôt sur les cercles et maisons de jeux	0,00	0,00	0,00	0,00
7364	Prélèvement sur les produits des jeux	0,00	0,00	0,00	0,00
7368	Taxes locales sur la publicité extérieur	0,00	0,00	0,00	0,00
7381	Taxes additionnelles droits de mutation	0,00	0,00	0,00	0,00
74	Dotations et participations	217 643,17	506 656,60	22 259,71	509 368,11
7411	Dotation forfaitaire	0,00	0,00	0,00	0,00
744	FCTVA	0,00	0,00	0,00	0,00
745	Dotation spéciale instituteurs	0,00	0,00	0,00	0,00
7461	DGD	0,00	506 656,60	0,00	0,00
74718	Autres participations Etat	217 643,17	0,00	22 259,71	351 776,11
7472	Participat° Régions	0,00	0,00	0,00	34 000,00
7473	Participat° Départements	0,00	0,00	0,00	47 500,00
74752	Recettes/fonds compens ch territoriales	0,00	0,00	0,00	0,00
7478	Participat° Autres organismes	0,00	0,00	0,00	76 092,00
74834	Etat - Compens. exonérat° taxes foncière	0,00	0,00	0,00	0,00
7488	Autres attributions et participations	0,00	0,00	0,00	0,00
75	Autres produits de gestion courante	59 151,09	21 374,00	32 030,26	73 185,94
752	Revenus des immeubles	59 149,58	21 374,00	32 029,02	54 432,46
757	Redevances versées par fermiers, conces.	0,00	0,00	0,00	18 753,48
7588	Autres produits div. de gestion courante	1,51	0,00	1,24	0,00
77	Produits exceptionnels	750 744,64	0,00	0,00	50 000,00
7713	Libéralités reçues	0,00	0,00	0,00	50 000,00
7714	Recouvrt créances admises en non valeur	0,00	0,00	0,00	0,00

Comptes par nature	LIBELLE	920 Services généraux administrat° publiqu. I	921 Sécurité et salubrité publiques	922 Enseignement - Formation	923 Culture
7718	Autres produits except. opérat° gestion	120 055,56	0,00	0,00	0,00
773	Mandats annulés (exercices antérieurs)	0,00	0,00	0,00	0,00
775	Produits des cessions d'immobilisations	444 377,32	0,00	0,00	0,00
7788	Produits exceptionnels divers	186 311,76	0,00	0,00	0,00

(1) A détailler par compte par nature, y compris les rattachements.

IV – ANNEXES	IV
PRESENTATION CROISEE – VUE D'ENSEMBLE – SECTION DE FONCTIONNEMENT	A1

924 Sport et jeunesse	925 Interventions sociales et santé	926 Famille	927 Logement	928 Aménagt, services urbains, environnem	929 Action économique	TOTAL
9 827 490,22	6 116 309,66	5 446 432,98	1 636 960,87	33 177 916,48	6 470 869,50	174 721 430,63
1 086 482,29	182 774,54	4 306 306,24	1 260 339,70	7 164 092,43	447 865,69	36 340 416,35
111 582,37	0,00	0,00	23 615,34	635 966,10	3 086,69	1 666 409,68
0,00	0,00	0,00	0,00	1 510 000,00	0,00	4 367 247,87
0,00	0,00	0,00	0,00	0,00	0,00	1 792 114,51
0,00	0,00	0,00	0,00	0,00	0,00	69 557,23
0,00	0,00	0,00	0,00	0,00	0,00	839 833,33
0,00	0,00	0,00	0,00	1 395,19	0,00	11 786,53
0,00	0,00	0,00	0,00	0,00	0,00	1 917,58
33 237,68	0,00	0,00	0,00	0,00	0,00	33 237,68
1 193,88	0,00	0,00	0,00	7 018,75	0,00	310 177,64
126 708,92	9 469,68	0,00	0,00	295 182,21	8 999,52	1 201 177,98
0,00	0,00	0,00	0,00	142 315,89	2 887,81	145 203,70
0,00	0,00	0,00	0,00	2 601,00	0,00	429 818,75
0,00	0,00	0,00	0,00	0,00	0,00	165 736,98
0,00	0,00	0,00	0,00	0,00	0,00	243 957,44
0,00	0,00	0,00	0,00	0,00	0,00	1 796,63
0,00	500,00	0,00	0,00	6 046,00	0,00	87 657,36
0,00	0,00	4 118 194,41	0,00	1 040 994,80	1 212,00	8 045 002,46
8 141,52	0,00	0,00	210 756,70	0,00	90 720,00	312 449,23
2 125,61	29 009,48	0,00	0,00	235 814,43	209 206,56	707 775,16
0,00	0,00	0,00	207 526,81	0,00	0,00	207 526,81
204 068,50	0,00	0,00	0,00	876 186,80	0,00	1 080 255,30
93 236,32	0,00	0,00	0,00	0,00	26 070,50	750 930,18
0,00	0,00	0,00	0,00	0,00	0,00	5 499,25
0,00	0,00	0,00	0,00	658 283,73	0,00	658 283,73
2 265,20	0,00	0,00	0,00	242 965,86	0,00	305 386,22
0,00	0,00	0,00	0,00	8 300,00	0,00	8 300,00
9 816,00	0,00	0,00	0,00	49 207,93	0,00	115 692,13
0,00	0,00	0,00	0,00	141 718,92	0,00	677 016,28
137 120,45	0,00	0,00	0,00	6 339,60	0,00	2 037 620,05

924 Sport et jeunesse	925 Interventions sociales et santé	926 Famille	927 Logement	928 Aménagt, services urbains, environnemt	929 Action économique	TOTAL
0,00	0,00	0,00	0,00	0,00	0,00	389 451,90
0,00	0,00	0,00	0,00	0,00	0,00	151 553,59
0,00	0,00	0,00	0,00	175,00	0,00	305 636,35
0,00	0,00	19 200,00	0,00	17 148,00	23 500,00	124 951,78
0,00	0,00	0,00	0,00	0,00	0,00	238 381,36
0,00	97 212,06	0,00	0,00	5 887,20	0,00	316 744,23
0,00	0,00	0,00	0,00	0,00	0,00	844,00
59 873,84	0,00	0,00	0,00	5 520,00	7 056,00	506 634,39
188 853,24	3 654,22	0,00	0,00	78 887,74	73 978,00	742 341,48
0,00	0,00	0,00	0,00	67 982,16	0,00	446 940,26
160,80	0,00	0,00	5 179,85	1 000 311,00	0,00	1 382 551,84
3 240,00	0,00	4 314,00	0,00	69 541,80	540,00	802 944,27
714,87	0,00	164 597,83	0,00	0,00	0,00	172 623,00
70 316,38	0,00	0,00	0,00	0,00	0,00	154 649,74
8 705,52	0,00	0,00	0,00	0,00	0,00	189 783,56
0,00	0,00	0,00	0,00	0,00	0,00	124 518,80
0,00	0,00	0,00	0,00	0,00	0,00	23 539,42
0,00	0,00	0,00	0,00	1 680,00	0,00	69 886,21
0,00	0,00	0,00	0,00	3 960,00	0,00	33 514,20
0,00	0,00	0,00	0,00	0,00	0,00	45 533,53
0,00	0,00	0,00	0,00	0,00	0,00	13 836,15
0,00	0,00	0,00	0,00	0,00	0,00	4 818,60
0,00	0,00	0,00	0,00	0,00	608,61	217 902,59
0,00	0,00	0,00	0,00	0,00	0,00	316 030,36
0,00	0,00	0,00	0,00	0,00	0,00	423 797,34
0,00	0,00	0,00	0,00	0,00	0,00	20 718,20
200,00	42 929,10	0,00	0,00	50 214,80	0,00	186 753,91
0,00	0,00	0,00	0,00	0,00	0,00	73 553,41
0,00	0,00	0,00	0,00	0,00	0,00	1 669 400,94
296,19	0,00	0,00	0,00	0,00	0,00	8 794,48
24 625,00	0,00	0,00	0,00	0,00	0,00	39 345,14
0,00	0,00	0,00	813 261,00	0,00	0,00	813 261,00
0,00	0,00	0,00	0,00	1 031,52	0,00	5 104,76
0,00	0,00	0,00	0,00	1 416,00	0,00	44 707,87
4 874 120,39	442 726,12	335 946,79	369 564,92	25 589 406,30	1 391 229,93	105 282 450,92

924 Sport et jeunesse	925 Interventions sociales et santé	926 Famille	927 Logement	928 Aménagt, services urbains, environnemt	929 Action économique	TOTAL
0,00	0,00	0,00	0,00	0,00	0,00	164 100,05
22 850,20	1 769,50	1 607,29	1 780,36	119 922,36	6 309,62	487 544,96
7 196,21	589,85	535,72	593,51	34 401,33	2 081,79	138 435,34
2 751 645,24	237 817,56	201 160,39	214 160,22	13 143 951,91	804 326,94	52 473 733,02
77 159,60	5 149,31	3 291,90	7 451,61	321 231,00	21 131,65	1 267 655,32
517 187,35	77 953,42	42 473,53	41 499,00	3 153 985,27	179 195,48	11 318 796,51
150 814,50	0,00	0,00	0,00	2 005 460,29	7 442,09	11 033 639,06
3 881,11	6 094,12	0,00	0,00	62 891,26	0,00	299 269,17
445 487,10	33 757,73	30 583,10	33 886,92	2 448 684,49	120 689,08	10 219 401,16
800 990,28	65 458,91	50 069,26	63 372,50	3 814 496,45	224 651,68	15 393 773,36
0,00	0,00	0,00	0,00	0,00	0,00	179 631,75
96 908,80	6 596,48	6 225,60	6 820,80	483 935,04	25 401,60	1 619 971,20
0,00	0,00	0,00	0,00	446,90	0,00	578 419,32
0,00	7 539,24	0,00	0,00	0,00	0,00	68 353,47
0,00	0,00	0,00	0,00	0,00	0,00	39 727,23
0,00	0,00	0,00	0,00	394,00	1 826 258,05	1 826 652,05
0,00	0,00	0,00	0,00	394,00	0,00	394,00
0,00	0,00	0,00	0,00	0,00	0,00	0,00
0,00	0,00	0,00	0,00	0,00	0,00	0,00
0,00	0,00	0,00	0,00	0,00	0,00	0,00
0,00	0,00	0,00	0,00	0,00	1 826 258,05	1 826 258,05
3 711 240,00	5 502 055,00	790 000,00	0,00	417 840,00	2 280 132,62	29 400 766,62
0,00	0,00	0,00	0,00	0,00	0,00	23 354,72
0,00	0,00	0,00	0,00	0,00	0,00	1 143 369,54
0,00	0,00	0,00	0,00	0,00	0,00	2 361,60
0,00	0,00	0,00	0,00	0,00	0,00	145 810,22
0,00	0,00	0,00	0,00	0,00	0,00	76 679,91
0,00	0,00	0,00	0,00	0,00	0,00	1 202,93
0,00	0,00	0,00	0,00	0,00	0,00	14 625,00
0,00	0,00	0,00	0,00	0,00	0,00	0,00
0,00	0,00	0,00	0,00	0,00	0,00	0,00
73 300,00	0,00	0,00	0,00	0,00	226 532,62	1 602 850,99
0,00	0,00	0,00	0,00	0,00	0,00	7 000,00
0,00	0,00	0,00	0,00	0,00	0,00	120 000,00

924 Sport et jeunesse	925 Interventions sociales et santé	926 Famille	927 Logement	928 Aménagt, services urbains, environnemt	929 Action économique	TOTAL
0,00	5 035 000,00	0,00	0,00	0,00	0,00	5 035 000,00
0,00	0,00	0,00	0,00	0,00	0,00	2 700 000,00
0,00	0,00	0,00	0,00	0,00	1 651 000,00	1 651 000,00
3 637 940,00	467 055,00	790 000,00	0,00	417 840,00	402 600,00	16 877 508,12
0,00	0,00	0,00	0,00	0,00	0,00	3,59
155 350,00	-11 246,00	14 179,95	7 056,25	6 183,75	525 382,63	1 867 468,45
0,00	0,00	0,00	0,00	0,00	0,00	10 120,03
0,00	0,00	14 179,95	0,00	0,00	0,00	15 596,83
0,00	0,00	0,00	0,00	0,00	0,00	234 797,76
0,00	0,00	0,00	7 056,25	6 183,75	525 382,63	557 977,38
155 350,00	7 956,00	0,00	0,00	0,00	0,00	935 984,20
0,00	-19 202,00	0,00	0,00	0,00	0,00	112 992,25
366 416,74	718 428,23	194 166,05	2 996 174,80	7 693 123,55	6 178 525,31	24 127 133,64
0,00	0,00	0,00	0,00	0,00	0,00	358 626,12
0,00	0,00	0,00	0,00	0,00	0,00	357 495,18
0,00	0,00	0,00	0,00	0,00	0,00	1 130,94
241 605,89	0,00	1 666,05	1 061 994,24	4 661 908,33	2 477 727,06	11 824 160,89
0,00	0,00	0,00	0,00	4 851,00	0,00	4 851,00
0,00	0,00	0,00	0,00	0,00	0,00	1 420 395,00
0,00	0,00	0,00	0,00	0,00	0,00	75 648,00
0,00	0,00	0,00	0,00	1 869 322,15	0,00	1 869 322,15
0,00	0,00	0,00	391 690,36	499 197,88	2 458 090,84	3 348 979,08
0,00	0,00	0,00	0,00	1 374 879,12	0,00	1 374 879,12
0,00	0,00	0,00	0,00	0,00	0,00	450 597,65
15 058,04	0,00	0,00	0,00	0,00	0,00	15 058,04
0,00	0,00	0,00	0,00	0,00	0,00	790 501,82
0,00	0,00	0,00	0,00	0,00	19 636,22	467 735,45
0,00	0,00	0,00	0,00	0,00	0,00	3 212,95
24 594,99	0,00	0,00	0,00	0,00	0,00	35 094,99
0,00	0,00	0,00	0,00	0,00	0,00	50 444,82
0,00	0,00	0,00	0,00	0,00	0,00	101 549,22
201 952,86	0,00	0,00	0,00	909 932,41	0,00	1 137 245,93
0,00	0,00	1 666,05	670 303,88	0,00	0,00	674 110,30
0,00	0,00	0,00	0,00	3 725,77	0,00	4 535,37

924 Sport et jeunesse	925 Interventions sociales et santé	926 Famille	927 Logement	928 Aménagt, services urbains, environnemt	929 Action économique	TOTAL
0,00	0,00	0,00	0,00	0,00	2 905 146,62	2 905 146,62
0,00	0,00	0,00	0,00	0,00	0,00	0,00
0,00	0,00	0,00	0,00	0,00	0,00	0,00
0,00	0,00	0,00	0,00	0,00	0,00	0,00
0,00	0,00	0,00	0,00	0,00	0,00	0,00
0,00	0,00	0,00	0,00	0,00	0,00	0,00
0,00	0,00	0,00	0,00	0,00	0,00	0,00
0,00	0,00	0,00	0,00	0,00	0,00	0,00
0,00	0,00	0,00	0,00	0,00	0,00	0,00
0,00	0,00	0,00	0,00	0,00	0,00	0,00
0,00	0,00	0,00	0,00	0,00	2 331 481,50	2 331 481,50
0,00	0,00	0,00	0,00	0,00	0,00	0,00
0,00	0,00	0,00	0,00	0,00	0,00	0,00
0,00	0,00	0,00	0,00	0,00	573 665,12	573 665,12
0,00	0,00	0,00	0,00	0,00	0,00	0,00
124 810,85	648 212,02	192 500,00	0,00	241 623,50	685 293,00	3 148 366,96
0,00	0,00	0,00	0,00	0,00	0,00	0,00
0,00	0,00	0,00	0,00	0,00	0,00	0,00
0,00	0,00	0,00	0,00	0,00	0,00	0,00
0,00	0,00	0,00	0,00	0,00	0,00	506 656,60
0,00	0,00	0,00	0,00	0,00	354 000,00	945 678,99
55 963,85	0,00	0,00	0,00	0,00	0,00	89 963,85
68 847,00	0,00	192 500,00	0,00	0,00	0,00	308 847,00
0,00	0,00	0,00	0,00	241 623,50	0,00	241 623,50
0,00	648 212,02	0,00	0,00	0,00	0,00	724 304,02
0,00	0,00	0,00	0,00	0,00	0,00	0,00
0,00	0,00	0,00	0,00	0,00	331 293,00	331 293,00
0,00	58 059,21	0,00	1 932 948,56	44 737,95	81 548,00	2 303 035,01
0,00	58 059,21	0,00	1 592 096,54	0,00	81 548,00	1 898 688,81
0,00	0,00	0,00	0,00	0,00	0,00	18 753,48
0,00	0,00	0,00	340 852,02	44 737,95	0,00	385 592,72
0,00	12 157,00	0,00	1 232,00	2 737 604,43	28 810,63	3 580 548,70
0,00	0,00	0,00	0,00	0,00	0,00	50 000,00
0,00	0,00	0,00	0,00	0,00	0,00	0,00
0,00	0,00	0,00	0,00	135 812,00	0,00	255 867,56

924 Sport et jeunesse	925 Interventions sociales et santé	926 Famille	927 Logement	928 Aménagt, services urbains, environnemt	929 Action économique	TOTAL
0,00	0,00	0,00	1 232,00	0,00	28 810,63	30 042,63
0,00	0,00	0,00	0,00	2 581 000,00	0,00	3 025 377,32
0,00	12 157,00	0,00	0,00	20 792,43	0,00	219 261,19

IV – ANNEXES	IV
PRESENTATION CROISEE – SECTION DE FONCTIONNEMENT – PRESENTATION DETAILLEE	A1

PRESENTATION PAR NATURE – 920 – Services généraux des administrations publiques locales

Comptes par nature	LIBELLE	920-2 Administration générale		
		920-20 Administration générale collectivité	920-21 Assemblée locale	920-22 Administration générale de l'état
	DEPENSES – REALISATIONS (1)	32 686 611,58	1 627 484,00	5 047 832,92
011	Charges à caractère général	14 955 446,43	0,00	18 098,17
60611	Eau et assainissement	236 630,56	0,00	0,00
60612	Energie - Electricité	2 835 864,44	0,00	0,00
60613	Chauffage urbain	1 792 114,51	0,00	0,00
60621	Combustibles	69 557,23	0,00	0,00
60622	Carburants	839 833,33	0,00	0,00
60631	Fournitures d'entretien	148 569,40	0,00	0,00
60632	Fournitures de petit équipement	510 733,25	0,00	0,00
60636	Vêtements de travail	427 217,75	0,00	0,00
6064	Fournitures administratives	155 751,00	0,00	9 985,98
611	Contrats de prestations de services	1 125 759,16	0,00	0,00
6135	Locations mobilières	61 338,98	0,00	0,00
615221	Entretien, réparations bâtiments publics	320 103,30	0,00	0,00
615228	Entretien, réparations autres bâtiments	0,00	0,00	0,00
615232	Entretien, réparations réseaux	7 381,40	0,00	0,00
61551	Entretien matériel roulant	56 668,20	0,00	0,00
61558	Entretien autres biens mobiliers	160 024,88	0,00	8 112,19
6156	Maintenance	1 323 274,01	0,00	0,00
6161	Multirisques	325 090,78	0,00	0,00
6162	Assur. obligatoire dommage-construction	151 553,59	0,00	0,00
6168	Autres primes d'assurance	305 461,35	0,00	0,00
617	Etudes et recherches	26 700,80	0,00	0,00
6182	Documentation générale et technique	238 381,36	0,00	0,00
6184	Versements à des organismes de formation	205 289,06	0,00	0,00
6185	Frais de colloques et de séminaires	844,00	0,00	0,00
6188	Autres frais divers	425 679,29	0,00	0,00
6226	Honoraires	80 113,22	0,00	0,00

Comptes par nature	LIBELLE	920-2 Administration générale		
		920-20 Administration générale collectivité	920-21 Assemblée locale	920-22 Administration générale de l'état
6227	Frais d'actes et de contentieux	378 958,10	0,00	0,00
6228	Divers	8 582,00	0,00	0,00
6231	Annonces et insertions	66 561,84	0,00	0,00
6232	Fêtes et cérémonies	0,00	0,00	0,00
6236	Catalogues et imprimés	0,00	0,00	0,00
6237	Publications	0,00	0,00	0,00
6238	Divers	0,00	0,00	0,00
6247	Transports collectifs	0,00	0,00	0,00
6251	Voyages et déplacements	44 909,61	0,00	0,00
6255	Frais de déménagement	11 136,15	0,00	0,00
6256	Missions	4 818,60	0,00	0,00
6257	Réceptions	36 028,79	0,00	0,00
6261	Frais d'affranchissement	316 030,36	0,00	0,00
6262	Frais de télécommunications	423 797,34	0,00	0,00
627	Services bancaires et assimilés	20 718,20	0,00	0,00
6281	Concours divers (cotisations)	67 507,01	0,00	0,00
6282	Frais de gardiennage (églises, forêts, .	61 602,49	0,00	0,00
6283	Frais de nettoyage des locaux	1 669 400,94	0,00	0,00
62878	Remb. frais à d'autres organismes	8 498,29	0,00	0,00
6288	Autres services extérieurs	2 888,62	0,00	0,00
6355	Taxes et impôts sur les véhicules	4 073,24	0,00	0,00
012	Charges de personnel, frais assimilés	16 563 171,99	246 999,33	5 029 734,75
6336	Cotisations CNFPT et CDGFPT	73 390,34	530,65	23 865,01
6338	Autres impôts, taxes sur rémunérations	21 202,40	179,63	6 998,83
64111	Rémunération principale titulaires	8 077 709,16	63 532,81	2 625 598,12
64112	NBI, SFT, indemnité résidence	190 858,45	1 378,68	66 111,74
64118	Autres indemnités titulaires	2 027 939,27	19 633,71	463 976,64
64131	Rémunérations non tit.	1 139 055,25	2 293,20	440 272,41
6417	Rémunérations des apprentis	98 839,59	1 271,60	26 372,91
6451	Cotisations à l'U.R.S.S.A.F.	1 465 070,79	132 867,38	502 103,60
6453	Cotisations aux caisses de retraites	2 426 334,49	23 305,27	775 138,21
6455	Cotisations pour assurance du personnel	179 631,75	0,00	0,00
6458	Cotis. aux autres organismes sociaux	284 520,64	2 006,40	99 297,28
64731	Allocations chômage versées directement	478 078,40	0,00	0,00

Comptes par nature	LIBELLE	920-2 Administration générale		
		920-20 Administration générale collectivité	920-21 Assemblée locale	920-22 Administration générale de l'état
6475	Médecine du travail, pharmacie	60 814,23	0,00	0,00
6478	Autres charges sociales diverses	39 727,23	0,00	0,00
014	Atténuations de produits	0,00	0,00	0,00
65	Autres charges de gestion courante	885 102,04	1 380 484,67	0,00
6531	Indemnités	0,00	1 143 369,54	0,00
6532	Frais de mission	2 361,60	0,00	0,00
6533	Cotisations de retraite	0,00	145 810,22	0,00
6534	Cotis. de sécurité sociale - part patron	0,00	76 679,91	0,00
6535	Formation	1 202,93	0,00	0,00
6536	Frais de représentation du maire	0,00	14 625,00	0,00
65731	Subv. fonct. Etat	0,00	0,00	0,00
6574	Subv. fonct. Associat°, personnes privée	881 536,04	0,00	0,00
65888	Autres	1,47	0,00	0,00
67	Charges exceptionnelles	282 509,43	0,00	0,00
6711	Intérêts moratoires, pénalités / marché	9 857,38	0,00	0,00
6718	Autres charges exceptionnelles gestion	234 797,76	0,00	0,00
673	Titres annulés (sur exercices antérieurs	8 755,73	0,00	0,00
6748	Autres subventions exceptionnelles	0,00	0,00	0,00
678	Autres charges exceptionnelles	29 098,56	0,00	0,00
	RECETTES – REALISATIONS (1)	979 287,36	0,00	174 621,46
013	Atténuations de charges	358 626,12	0,00	0,00
6419	Remboursements rémunérations personnel	357 495,18	0,00	0,00
6459	Rembours charges SS et prévoyance	1 130,94	0,00	0,00
70	Produits des services, du domaine, vente	177 386,70	0,00	0,00
70311	Concessions cimetières (produit net)	0,00	0,00	0,00
70312	Redevances funéraires	0,00	0,00	0,00
70688	Autres prestations de services	0,00	0,00	0,00
7083	Locations diverses (autres qu'immeubles)	0,00	0,00	0,00
70846	Mise à dispo personnel GFP rattachement	50 444,82	0,00	0,00
70848	Mise à dispo personnel autres organismes	101 549,22	0,00	0,00
70876	Remb. frais par le GFP de rattachement	25 360,66	0,00	0,00
70878	Remb. frais par d'autres redevables	32,00	0,00	0,00
7088	Produits activités annexes (abonnements)	0,00	0,00	0,00

Comptes par nature	LIBELLE	920-2 Administration générale		
		920-20 Administration générale collectivité	920-21 Assemblée locale	920-22 Administration générale de l'état
73	Impôts et taxes	0,00	0,00	0,00
74	Dotations et participations	43 021,71	0,00	174 621,46
74718	Autres participations Etat	43 021,71	0,00	174 621,46
75	Autres produits de gestion courante	50 046,51	0,00	0,00
752	Revenus des immeubles	50 045,00	0,00	0,00
7588	Autres produits div. de gestion courante	1,51	0,00	0,00
77	Produits exceptionnels	350 206,32	0,00	0,00
7718	Autres produits except. opérat° gestion	120 055,56	0,00	0,00
775	Produits des cessions d'immobilisations	43 839,00	0,00	0,00
7788	Produits exceptionnels divers	186 311,76	0,00	0,00

(1) A détailler par compte par nature, y compris les rattachements.

IV – ANNEXES	IV
PRESENTATION CROISEE – SECTION DE FONCTIONNEMENT – PRESENTATION DETAILLEE	A1

PRESENTATION PAR NATURE – 920 – Services généraux des administrations publiques locales

920-2 Administration générale					920-3 Justice	920-4 Coopérat° décentralisée, act° européenne		920-5 Plan de relance (crise sanitaire)	TOTAL DE LA FONCTION 920
920-23 Information, communication, publicité	920-24 Fêtes et cérémonies	920-25 Aides assoc. (non classées ailleurs)	920-26 Cimetières et pompes funèbres	Sous-Total 920-2		920-41 Subvention globale	920-48 Autres act° coopération décentralisée		
2 419 117,50	665 079,88	432 586,46	2 863,36	42 881 575,70	0,00	0,00	438 615,31	0,00	43 320 191,01
1 075 540,71	201 072,80	50 526,03	2 863,36	16 303 547,50	0,00	0,00	12 383,62	0,00	16 315 931,12
0,00	0,00	0,00	0,00	236 630,56	0,00	0,00	0,00	0,00	236 630,56
0,00	0,00	0,00	0,00	2 835 864,44	0,00	0,00	0,00	0,00	2 835 864,44
0,00	0,00	0,00	0,00	1 792 114,51	0,00	0,00	0,00	0,00	1 792 114,51
0,00	0,00	0,00	0,00	69 557,23	0,00	0,00	0,00	0,00	69 557,23
0,00	0,00	0,00	0,00	839 833,33	0,00	0,00	0,00	0,00	839 833,33
0,00	0,00	0,00	0,00	148 569,40	0,00	0,00	0,00	0,00	148 569,40
40 172,39	18 767,41	3 970,27	1 999,36	575 642,68	0,00	0,00	0,00	0,00	575 642,68
0,00	0,00	0,00	0,00	427 217,75	0,00	0,00	0,00	0,00	427 217,75
0,00	0,00	0,00	0,00	165 736,98	0,00	0,00	0,00	0,00	165 736,98
0,00	0,00	0,00	0,00	1 125 759,16	0,00	0,00	1 846,25	0,00	1 127 605,41
135 994,50	1 080,98	0,00	0,00	198 414,46	0,00	0,00	0,00	0,00	198 414,46
0,00	0,00	32 123,11	0,00	352 226,41	0,00	0,00	0,00	0,00	352 226,41
0,00	0,00	5 499,25	0,00	5 499,25	0,00	0,00	0,00	0,00	5 499,25
0,00	0,00	5 933,40	0,00	13 314,80	0,00	0,00	0,00	0,00	13 314,80
0,00	0,00	0,00	0,00	56 668,20	0,00	0,00	0,00	0,00	56 668,20
278,40	0,00	0,00	0,00	168 415,47	0,00	0,00	0,00	0,00	168 415,47
0,00	0,00	0,00	0,00	1 323 274,01	0,00	0,00	0,00	0,00	1 323 274,01
0,00	0,00	0,00	0,00	325 090,78	0,00	0,00	0,00	0,00	325 090,78
0,00	0,00	0,00	0,00	151 553,59	0,00	0,00	0,00	0,00	151 553,59
0,00	0,00	0,00	0,00	305 461,35	0,00	0,00	0,00	0,00	305 461,35
0,00	0,00	0,00	0,00	26 700,80	0,00	0,00	0,00	0,00	26 700,80
0,00	0,00	0,00	0,00	238 381,36	0,00	0,00	0,00	0,00	238 381,36
0,00	0,00	0,00	0,00	205 289,06	0,00	0,00	0,00	0,00	205 289,06

920-2 Administration générale					920-3 Justice	920-4 Coopérat° décentralisée, act° européenne		920-5 Plan de relance (crise sanitaire)	TOTAL DE LA FONCTION 920
920-23 Information, communication, publicité	920-24 Fêtes et cérémonies	920-25 Aides assoc. (non classées ailleurs)	920-26 Cimetières et pompes funèbres	Sous-Total 920-2		920-41 Subvention globale	920-48 Autres act° coopération décentralisée		
0,00	0,00	0,00	0,00	844,00	0,00	0,00	0,00	0,00	844,00
1 393,49	0,00	0,00	0,00	427 072,78	0,00	0,00	996,00	0,00	428 068,78
158 297,34	13 128,80	0,00	0,00	251 539,36	0,00	0,00	0,00	0,00	251 539,36
0,00	0,00	0,00	0,00	378 958,10	0,00	0,00	0,00	0,00	378 958,10
0,00	0,00	0,00	0,00	8 582,00	0,00	0,00	0,00	0,00	8 582,00
504 167,58	0,00	0,00	864,00	571 593,42	0,00	0,00	0,00	0,00	571 593,42
0,00	7 246,30	0,00	0,00	7 246,30	0,00	0,00	0,00	0,00	7 246,30
101 764,28	0,00	0,00	0,00	101 764,28	0,00	0,00	0,00	0,00	101 764,28
111 526,80	0,00	0,00	0,00	111 526,80	0,00	0,00	0,00	0,00	111 526,80
20 300,00	298,63	0,00	0,00	20 598,63	0,00	0,00	0,00	0,00	20 598,63
0,00	29 554,20	0,00	0,00	29 554,20	0,00	0,00	0,00	0,00	29 554,20
0,00	0,00	0,00	0,00	44 909,61	0,00	0,00	263,12	0,00	45 172,73
0,00	0,00	0,00	0,00	11 136,15	0,00	0,00	0,00	0,00	11 136,15
0,00	0,00	0,00	0,00	4 818,60	0,00	0,00	0,00	0,00	4 818,60
1 645,93	130 996,48	0,00	0,00	168 671,20	0,00	0,00	1 078,25	0,00	169 749,45
0,00	0,00	0,00	0,00	316 030,36	0,00	0,00	0,00	0,00	316 030,36
0,00	0,00	0,00	0,00	423 797,34	0,00	0,00	0,00	0,00	423 797,34
0,00	0,00	0,00	0,00	20 718,20	0,00	0,00	0,00	0,00	20 718,20
0,00	0,00	3 000,00	0,00	70 507,01	0,00	0,00	8 200,00	0,00	78 707,01
0,00	0,00	0,00	0,00	61 602,49	0,00	0,00	0,00	0,00	61 602,49
0,00	0,00	0,00	0,00	1 669 400,94	0,00	0,00	0,00	0,00	1 669 400,94
0,00	0,00	0,00	0,00	8 498,29	0,00	0,00	0,00	0,00	8 498,29
0,00	0,00	0,00	0,00	2 888,62	0,00	0,00	0,00	0,00	2 888,62
0,00	0,00	0,00	0,00	4 073,24	0,00	0,00	0,00	0,00	4 073,24
1 343 576,79	464 007,08	202 660,23	0,00	23 850 150,17	0,00	0,00	383 231,69	0,00	24 233 381,86
6 516,62	2 198,37	863,25	0,00	107 364,24	0,00	0,00	1 753,77	0,00	109 118,01
1 604,67	668,31	287,87	0,00	30 941,71	0,00	0,00	584,20	0,00	31 525,91
634 048,28	243 563,15	103 367,07	0,00	11 747 818,59	0,00	0,00	225 197,92	0,00	11 973 016,51
15 509,29	4 699,84	2 156,08	0,00	280 714,08	0,00	0,00	4 268,09	0,00	284 982,17
138 131,47	66 384,58	21 650,29	0,00	2 737 715,96	0,00	0,00	47 529,02	0,00	2 785 244,98
202 741,16	22 985,40	0,00	0,00	1 807 347,42	0,00	0,00	1 829,10	0,00	1 809 176,52

920-2 Administration générale					920-3 Justice	920-4 Coopérat° décentralisée, act° européenne		920-5 Plan de relance (crise sanitaire)	TOTAL DE LA FONCTION 920
920-23 Information, communication, publicité	920-24 Fêtes et cérémonies	920-25 Aides assoc. (non classées ailleurs)	920-26 Cimetières et pompes funèbres	Sous-Total 920-2		920-41 Subvention globale	920-48 Autres act° coopération décentralisée		
0,00	0,00	22 512,06	0,00	148 996,16	0,00	0,00	0,00	0,00	148 996,16
136 927,31	43 749,72	16 732,44	0,00	2 297 451,24	0,00	0,00	33 356,55	0,00	2 330 807,79
182 865,67	72 250,51	30 742,37	0,00	3 510 636,52	0,00	0,00	62 381,84	0,00	3 573 018,36
0,00	0,00	0,00	0,00	179 631,75	0,00	0,00	0,00	0,00	179 631,75
25 232,32	7 507,20	4 348,80	0,00	422 912,64	0,00	0,00	6 331,20	0,00	429 243,84
0,00	0,00	0,00	0,00	478 078,40	0,00	0,00	0,00	0,00	478 078,40
0,00	0,00	0,00	0,00	60 814,23	0,00	0,00	0,00	0,00	60 814,23
0,00	0,00	0,00	0,00	39 727,23	0,00	0,00	0,00	0,00	39 727,23
0,00	0,00	0,00	0,00	0,00	0,00	0,00	0,00	0,00	0,00
0,00	0,00	158 195,00	0,00	2 423 781,71	0,00	0,00	43 000,00	0,00	2 466 781,71
0,00	0,00	0,00	0,00	1 143 369,54	0,00	0,00	0,00	0,00	1 143 369,54
0,00	0,00	0,00	0,00	2 361,60	0,00	0,00	0,00	0,00	2 361,60
0,00	0,00	0,00	0,00	145 810,22	0,00	0,00	0,00	0,00	145 810,22
0,00	0,00	0,00	0,00	76 679,91	0,00	0,00	0,00	0,00	76 679,91
0,00	0,00	0,00	0,00	1 202,93	0,00	0,00	0,00	0,00	1 202,93
0,00	0,00	0,00	0,00	14 625,00	0,00	0,00	0,00	0,00	14 625,00
0,00	0,00	0,00	0,00	0,00	0,00	0,00	4 000,00	0,00	4 000,00
0,00	0,00	158 195,00	0,00	1 039 731,04	0,00	0,00	39 000,00	0,00	1 078 731,04
0,00	0,00	0,00	0,00	1,47	0,00	0,00	0,00	0,00	1,47
0,00	0,00	21 205,20	0,00	303 714,63	0,00	0,00	0,00	0,00	303 714,63
0,00	0,00	0,00	0,00	9 857,38	0,00	0,00	0,00	0,00	9 857,38
0,00	0,00	0,00	0,00	234 797,76	0,00	0,00	0,00	0,00	234 797,76
0,00	0,00	0,00	0,00	8 755,73	0,00	0,00	0,00	0,00	8 755,73
0,00	0,00	21 205,20	0,00	21 205,20	0,00	0,00	0,00	0,00	21 205,20
0,00	0,00	0,00	0,00	29 098,56	0,00	0,00	0,00	0,00	29 098,56
140 674,91	0,00	19 604,58	1 896 581,32	3 210 769,63	0,00	0,00	0,00	0,00	3 210 769,63
0,00	0,00	0,00	0,00	358 626,12	0,00	0,00	0,00	0,00	358 626,12
0,00	0,00	0,00	0,00	357 495,18	0,00	0,00	0,00	0,00	357 495,18
0,00	0,00	0,00	0,00	1 130,94	0,00	0,00	0,00	0,00	1 130,94
140 674,91	0,00	10 500,00	1 496 043,00	1 824 604,61	0,00	0,00	0,00	0,00	1 824 604,61

920-2 Administration générale					920-3 Justice	920-4 Coopérat° décentralisée, act° européenne		920-5 Plan de relance (crise sanitaire)	TOTAL DE LA FONCTION 920
920-23 Information, communication, publicité	920-24 Fêtes et cérémonies	920-25 Aides assoc. (non classées ailleurs)	920-26 Cimetières et pompes funèbres	Sous-Total 920-2		920-41 Subvention globale	920-48 Autres act° coopération décentralisée		
0,00	0,00	0,00	1 420 395,00	1 420 395,00	0,00	0,00	0,00	0,00	1 420 395,00
0,00	0,00	0,00	75 648,00	75 648,00	0,00	0,00	0,00	0,00	75 648,00
139 865,31	0,00	0,00	0,00	139 865,31	0,00	0,00	0,00	0,00	139 865,31
0,00	0,00	10 500,00	0,00	10 500,00	0,00	0,00	0,00	0,00	10 500,00
0,00	0,00	0,00	0,00	50 444,82	0,00	0,00	0,00	0,00	50 444,82
0,00	0,00	0,00	0,00	101 549,22	0,00	0,00	0,00	0,00	101 549,22
0,00	0,00	0,00	0,00	25 360,66	0,00	0,00	0,00	0,00	25 360,66
0,00	0,00	0,00	0,00	32,00	0,00	0,00	0,00	0,00	32,00
809,60	0,00	0,00	0,00	809,60	0,00	0,00	0,00	0,00	809,60
0,00	0,00	0,00	0,00	0,00	0,00	0,00	0,00	0,00	0,00
0,00	0,00	0,00	0,00	217 643,17	0,00	0,00	0,00	0,00	217 643,17
0,00	0,00	0,00	0,00	217 643,17	0,00	0,00	0,00	0,00	217 643,17
0,00	0,00	9 104,58	0,00	59 151,09	0,00	0,00	0,00	0,00	59 151,09
0,00	0,00	9 104,58	0,00	59 149,58	0,00	0,00	0,00	0,00	59 149,58
0,00	0,00	0,00	0,00	1,51	0,00	0,00	0,00	0,00	1,51
0,00	0,00	0,00	400 538,32	750 744,64	0,00	0,00	0,00	0,00	750 744,64
0,00	0,00	0,00	0,00	120 055,56	0,00	0,00	0,00	0,00	120 055,56
0,00	0,00	0,00	400 538,32	444 377,32	0,00	0,00	0,00	0,00	444 377,32
0,00	0,00	0,00	0,00	186 311,76	0,00	0,00	0,00	0,00	186 311,76

IV – ANNEXES	IV
PRESENTATION CROISEE – SECTION DE FONCTIONNEMENT – PRESENTATION DETAILLEE	A1

PRESENTATION PAR NATURE – 921 – Sécurité et salubrité publiques

Comptes par nature	LIBELLE	921-1 Sécurité intérieure				
		921-10 Services communs	921-11 Police nationale	921-12 Police municipale	921-13 Pompiers, incendies et secours	921-14 Autres services de protection civile
	DEPENSES – REALISATIONS (1)	287 609,45	0,00	8 523 331,83	1 416,88	0,00
011	Charges à caractère général	15 000,00	0,00	508 249,76	0,00	0,00
60632	Fournitures de petit équipement	0,00	0,00	32 055,38	0,00	0,00
6068	Autres matières et fournitures	0,00	0,00	0,00	0,00	0,00
611	Contrats de prestations de services	0,00	0,00	0,00	0,00	0,00
61558	Entretien autres biens mobiliers	0,00	0,00	203 770,04	0,00	0,00
617	Etudes et recherches	15 000,00	0,00	0,00	0,00	0,00
6184	Versements à des organismes de formation	0,00	0,00	1 739,56	0,00	0,00
6226	Honoraires	0,00	0,00	0,00	0,00	0,00
6228	Divers	0,00	0,00	268 011,78	0,00	0,00
6231	Annonces et insertions	0,00	0,00	1 188,00	0,00	0,00
6232	Fêtes et cérémonies	0,00	0,00	0,00	0,00	0,00
6236	Catalogues et imprimés	0,00	0,00	1 485,00	0,00	0,00
6282	Frais de gardiennage (églises, forêts, .	0,00	0,00	0,00	0,00	0,00
012	Charges de personnel, frais assimilés	227 934,45	0,00	8 015 082,07	0,00	0,00
6336	Cotisations CNFPT et CDGFPT	1 073,85	0,00	35 276,84	0,00	0,00
6338	Autres impôts, taxes sur rémunérations	357,91	0,00	11 022,09	0,00	0,00
64111	Rémunération principale titulaires	133 658,42	0,00	4 462 495,69	0,00	0,00
64112	NBI, SFT, indemnité résidence	2 125,47	0,00	102 753,26	0,00	0,00
64118	Autres indemnités titulaires	27 363,02	0,00	1 098 553,41	0,00	0,00
64131	Rémunérations non tit.	0,00	0,00	262 808,47	0,00	0,00
6451	Cotisations à l'U.R.S.S.A.F.	20 439,30	0,00	692 484,00	0,00	0,00
6453	Cotisations aux caisses de retraites	38 241,28	0,00	1 196 766,71	0,00	0,00
6458	Cotis. aux autres organismes sociaux	4 675,20	0,00	152 921,60	0,00	0,00
014	Atténuations de produits	0,00	0,00	0,00	0,00	0,00
65	Autres charges de gestion courante	44 675,00	0,00	0,00	0,00	0,00
6574	Subv. fonct. Associat°, personnes privée	44 675,00	0,00	0,00	0,00	0,00

Comptes par nature	LIBELLE	921-1 Sécurité intérieure				
		921-10 Services communs	921-11 Police nationale	921-12 Police municipale	921-13 Pompiers, incendies et secours	921-14 Autres services de protection civile
67	Charges exceptionnelles	0,00	0,00	0,00	1 416,88	0,00
6713	Secours et dots	0,00	0,00	0,00	1 416,88	0,00
	RECETTES – REALISATIONS (1)	0,00	0,00	21 374,00	0,00	0,00
013	Atténuations de charges	0,00	0,00	0,00	0,00	0,00
70	Produits des services, du domaine, vente	0,00	0,00	0,00	0,00	0,00
70688	Autres prestations de services	0,00	0,00	0,00	0,00	0,00
73	Impôts et taxes	0,00	0,00	0,00	0,00	0,00
74	Dotations et participations	0,00	0,00	0,00	0,00	0,00
7461	DGD	0,00	0,00	0,00	0,00	0,00
75	Autres produits de gestion courante	0,00	0,00	21 374,00	0,00	0,00
752	Revenus des immeubles	0,00	0,00	21 374,00	0,00	0,00
77	Produits exceptionnels	0,00	0,00	0,00	0,00	0,00

(1) A détailler par compte par nature, y compris les rattachements.

IV – ANNEXES	IV
PRESENTATION CROISEE – SECTION DE FONCTIONNEMENT – PRESENTATION DETAILLEE	A1

PRESENTATION PAR NATURE – 921 – Sécurité et salubrité publiques

Sous-total 921-1	921-2 Hygiène et salubrité publique	921-3 Plan de relance (crise sanitaire)	TOTAL DE LA FONCTION 921
8 812 358,16	1 508 900,09	0,00	10 321 258,25
523 249,76	786 249,65	0,00	1 309 499,41
32 055,38	26 134,74	0,00	58 190,12
0,00	80 572,81	0,00	80 572,81
0,00	530 041,57	0,00	530 041,57
203 770,04	2 376,00	0,00	206 146,04
15 000,00	0,00	0,00	15 000,00
1 739,56	0,00	0,00	1 739,56
0,00	140 556,92	0,00	140 556,92
268 011,78	0,00	0,00	268 011,78
1 188,00	1 080,00	0,00	2 268,00
0,00	64,00	0,00	64,00
1 485,00	0,00	0,00	1 485,00
0,00	5 423,61	0,00	5 423,61
8 243 016,52	699 650,44	0,00	8 942 666,96
36 350,69	3 185,96	0,00	39 536,65
11 380,00	1 038,09	0,00	12 418,09
4 596 154,11	393 758,72	0,00	4 989 912,83
104 878,73	8 211,26	0,00	113 089,99
1 125 916,43	99 491,39	0,00	1 225 407,82
262 808,47	8 908,99	0,00	271 717,46
712 923,30	61 240,79	0,00	774 164,09
1 235 007,99	112 314,44	0,00	1 347 322,43
157 596,80	11 500,80	0,00	169 097,60
0,00	0,00	0,00	0,00
44 675,00	23 000,00	0,00	67 675,00
44 675,00	23 000,00	0,00	67 675,00
1 416,88	0,00	0,00	1 416,88

Sous-total 921-1	921-2 Hygiène et salubrité publique	921-3 Plan de relance (crise sanitaire)	TOTAL DE LA FONCTION 921
1 416,88	0,00	0,00	1 416,88
21 374,00	644 043,27	0,00	665 417,27
0,00	0,00	0,00	0,00
0,00	137 386,67	0,00	137 386,67
0,00	137 386,67	0,00	137 386,67
0,00	0,00	0,00	0,00
0,00	506 656,60	0,00	506 656,60
0,00	506 656,60	0,00	506 656,60
21 374,00	0,00	0,00	21 374,00
21 374,00	0,00	0,00	21 374,00
0,00	0,00	0,00	0,00

IV – ANNEXES						IV
PRESENTATION CROISEE – SECTION DE FONCTIONNEMENT – PRESENTATION DETAILLEE						A1

PRESENTATION PAR NATURE – 922 – Enseignement - Formation

Comptes par nature	LIBELLE	922-0 Services communs	922-1 Enseignement du premier degré			
			922-11 Ecoles maternelles	922-12 Ecoles primaires	922-13 Classes regroupées	Sous-total 922-1
	DEPENSES – REALISATIONS (1)	74 516,35	6 667 886,35	4 148 099,93	10 085 204,31	20 901 190,59
011	Charges à caractère général	6 616,35	0,00	0,00	611 243,92	611 243,92
60611	Eau et assainissement	0,00	0,00	0,00	171 396,96	171 396,96
60631	Fournitures d'entretien	0,00	0,00	0,00	108 966,16	108 966,16
60632	Fournitures de petit équipement	0,00	0,00	0,00	23 482,62	23 482,62
6067	Fournitures scolaires	0,00	0,00	0,00	1 796,63	1 796,63
6135	Locations mobilières	0,00	0,00	0,00	0,00	0,00
615221	Entretien, réparations bâtiments publics	0,00	0,00	0,00	189 702,01	189 702,01
615232	Entretien, réparations réseaux	0,00	0,00	0,00	7 438,15	7 438,15
61558	Entretien autres biens mobiliers	0,00	0,00	0,00	70 615,07	70 615,07
6156	Maintenance	0,00	0,00	0,00	20 074,80	20 074,80
6184	Versements à des organismes de formation	6 616,35	0,00	0,00	0,00	0,00
6226	Honoraires	0,00	0,00	0,00	540,00	540,00
6237	Publications	0,00	0,00	0,00	2 700,00	2 700,00
6255	Frais de déménagement	0,00	0,00	0,00	2 700,00	2 700,00
6288	Autres services extérieurs	0,00	0,00	0,00	11 831,52	11 831,52
012	Charges de personnel, frais assimilés	0,00	6 667 603,91	4 148 099,93	7 948 765,72	18 764 469,56
6218	Autre personnel extérieur	0,00	0,00	0,00	164 100,05	164 100,05
6336	Cotisations CNFPT et CDGFPT	0,00	32 024,76	20 138,98	31 094,12	83 257,86
6338	Autres impôts, taxes sur rémunérations	0,00	10 594,36	6 711,57	4 249,11	21 555,04
64111	Rémunération principale titulaires	0,00	3 972 751,69	2 484 449,51	1 570 710,27	8 027 911,47
64112	NBI, SFT, indemnité résidence	0,00	106 597,27	66 721,61	40 108,26	213 427,14
64118	Autres indemnités titulaires	0,00	715 820,47	449 082,69	354 571,10	1 519 474,26
64131	Rémunérations non tit.	0,00	25 302,55	3 204,50	4 296 727,55	4 325 234,60
6417	Rémunérations des apprentis	0,00	27 311,26	4 031,68	13 301,62	44 644,56
6451	Cotisations à l'U.R.S.S.A.F.	0,00	612 582,15	383 284,16	773 017,31	1 768 883,62

Comptes par nature	LIBELLE	922-0 Services communs	922-1 Enseignement du premier degré			
			922-11 Ecoles maternelles	922-12 Ecoles primaires	922-13 Classes regroupées	Sous-total 922-1
6453	Cotisations aux caisses de retraites	0,00	1 153 373,96	722 776,03	546 857,88	2 423 007,87
6458	Cotis. aux autres organismes sociaux	0,00	11 245,44	7 699,20	55 286,40	74 231,04
64731	Allocations chômage versées directement	0,00	0,00	0,00	98 742,05	98 742,05
014	Atténuations de produits	0,00	0,00	0,00	0,00	0,00
65	Autres charges de gestion courante	67 900,00	0,00	0,00	1 522 480,57	1 522 480,57
6558	Autres contributions obligatoires	0,00	0,00	0,00	1 303 018,37	1 303 018,37
65731	Subv. fonct. Etat	0,00	0,00	0,00	0,00	0,00
657361	Subv. fonct. Caisse des écoles	0,00	0,00	0,00	120 000,00	120 000,00
6574	Subv. fonct. Associat°, personnes privée	67 900,00	0,00	0,00	99 460,08	99 460,08
65888	Autres	0,00	0,00	0,00	2,12	2,12
67	Charges exceptionnelles	0,00	0,00	0,00	1 368,75	1 368,75
673	Titres annulés (sur exercices antérieurs	0,00	0,00	0,00	1 341,25	1 341,25
6748	Autres subventions exceptionnelles	0,00	0,00	0,00	0,00	0,00
678	Autres charges exceptionnelles	0,00	0,00	0,00	27,50	27,50
	RECETTES – REALISATIONS (1)	0,00	0,00	0,00	592 392,79	592 392,79
013	Atténuations de charges	0,00	0,00	0,00	0,00	0,00
70	Produits des services, du domaine, vente	0,00	0,00	0,00	543 102,82	543 102,82
7067	Redev. services périscolaires et enseign	0,00	0,00	0,00	543 102,82	543 102,82
73	Impôts et taxes	0,00	0,00	0,00	0,00	0,00
74	Dotations et participations	0,00	0,00	0,00	17 259,71	17 259,71
74718	Autres participations Etat	0,00	0,00	0,00	17 259,71	17 259,71
75	Autres produits de gestion courante	0,00	0,00	0,00	32 030,26	32 030,26
752	Revenus des immeubles	0,00	0,00	0,00	32 029,02	32 029,02
7588	Autres produits div. de gestion courante	0,00	0,00	0,00	1,24	1,24
77	Produits exceptionnels	0,00	0,00	0,00	0,00	0,00

(1) A détailler par compte par nature, y compris les rattachements.

IV – ANNEXES									IV
PRESENTATION CROISEE – SECTION DE FONCTIONNEMENT – PRESENTATION DETAILLEE									A1

PRESENTATION PAR NATURE – 922 – Enseignement - Formation

922-2 Enseignement du deuxième degré	922-3 Enseignement supérieur	922-4 Formation continue	922-5 Services annexes de l'enseignement						922-6 Plan de relance (crise sanitaire)	TOTAL de la fonction 922
			922-51 Hébergement et restauration scolaire	922-52 Transports scolaires	922-53 Sport scolaire	922-54 Médecine scolaire	922-55 Classes découverte, services annexes	Sous-total 922-5		
0,00	87 704,18	0,00	2 203 520,84	0,00	0,00	0,00	0,00	2 203 520,84	0,00	23 266 931,96
0,00	1 140,00	0,00	0,00	0,00	0,00	0,00	0,00	0,00	0,00	619 000,27
0,00	0,00	0,00	0,00	0,00	0,00	0,00	0,00	0,00	0,00	171 396,96
0,00	0,00	0,00	0,00	0,00	0,00	0,00	0,00	0,00	0,00	108 966,16
0,00	0,00	0,00	0,00	0,00	0,00	0,00	0,00	0,00	0,00	23 482,62
0,00	0,00	0,00	0,00	0,00	0,00	0,00	0,00	0,00	0,00	1 796,63
0,00	1 140,00	0,00	0,00	0,00	0,00	0,00	0,00	0,00	0,00	1 140,00
0,00	0,00	0,00	0,00	0,00	0,00	0,00	0,00	0,00	0,00	189 702,01
0,00	0,00	0,00	0,00	0,00	0,00	0,00	0,00	0,00	0,00	7 438,15
0,00	0,00	0,00	0,00	0,00	0,00	0,00	0,00	0,00	0,00	70 615,07
0,00	0,00	0,00	0,00	0,00	0,00	0,00	0,00	0,00	0,00	20 074,80
0,00	0,00	0,00	0,00	0,00	0,00	0,00	0,00	0,00	0,00	6 616,35
0,00	0,00	0,00	0,00	0,00	0,00	0,00	0,00	0,00	0,00	540,00
0,00	0,00	0,00	0,00	0,00	0,00	0,00	0,00	0,00	0,00	2 700,00
0,00	0,00	0,00	0,00	0,00	0,00	0,00	0,00	0,00	0,00	2 700,00
0,00	0,00	0,00	0,00	0,00	0,00	0,00	0,00	0,00	0,00	11 831,52
0,00	51 564,18	0,00	2 203 520,84	0,00	0,00	0,00	0,00	2 203 520,84	0,00	21 019 554,58
0,00	0,00	0,00	0,00	0,00	0,00	0,00	0,00	0,00	0,00	164 100,05
0,00	234,49	0,00	11 111,37	0,00	0,00	0,00	0,00	11 111,37	0,00	94 603,72
0,00	78,16	0,00	3 150,56	0,00	0,00	0,00	0,00	3 150,56	0,00	24 783,76
0,00	28 333,72	0,00	1 149 950,10	0,00	0,00	0,00	0,00	1 149 950,10	0,00	9 206 195,29
0,00	296,62	0,00	26 351,98	0,00	0,00	0,00	0,00	26 351,98	0,00	240 075,74
0,00	6 788,00	0,00	244 055,23	0,00	0,00	0,00	0,00	244 055,23	0,00	1 770 317,49
0,00	2 347,80	0,00	191 716,72	0,00	0,00	0,00	0,00	191 716,72	0,00	4 519 299,12
0,00	0,00	0,00	0,00	0,00	0,00	0,00	0,00	0,00	0,00	44 644,56

922-2 Enseignement du deuxième degré	922-3 Enseignement supérieur	922-4 Formation continue	922-5 Services annexes de l'enseignement						922-6 Plan de relance (crise sanitaire)	TOTAL de la fonction 922
			922-51 Hébergement et restauration scolaire	922-52 Transports scolaires	922-53 Sport scolaire	922-54 Médecine scolaire	922-55 Classes découverte, services annexes	Sous-total 922-5		
0,00	4 463,07	0,00	227 605,90	0,00	0,00	0,00	0,00	227 605,90	0,00	2 000 952,59
0,00	8 350,32	0,00	344 188,61	0,00	0,00	0,00	0,00	344 188,61	0,00	2 775 546,80
0,00	672,00	0,00	4 238,40	0,00	0,00	0,00	0,00	4 238,40	0,00	79 141,44
0,00	0,00	0,00	1 151,97	0,00	0,00	0,00	0,00	1 151,97	0,00	99 894,02
0,00	0,00	0,00	0,00	0,00	0,00	0,00	0,00	0,00	0,00	0,00
0,00	3 000,00	0,00	0,00	0,00	0,00	0,00	0,00	0,00	0,00	1 593 380,57
0,00	0,00	0,00	0,00	0,00	0,00	0,00	0,00	0,00	0,00	1 303 018,37
0,00	3 000,00	0,00	0,00	0,00	0,00	0,00	0,00	0,00	0,00	3 000,00
0,00	0,00	0,00	0,00	0,00	0,00	0,00	0,00	0,00	0,00	120 000,00
0,00	0,00	0,00	0,00	0,00	0,00	0,00	0,00	0,00	0,00	167 360,08
0,00	0,00	0,00	0,00	0,00	0,00	0,00	0,00	0,00	0,00	2,12
0,00	32 000,00	0,00	0,00	0,00	0,00	0,00	0,00	0,00	0,00	33 368,75
0,00	0,00	0,00	0,00	0,00	0,00	0,00	0,00	0,00	0,00	1 341,25
0,00	32 000,00	0,00	0,00	0,00	0,00	0,00	0,00	0,00	0,00	32 000,00
0,00	0,00	0,00	0,00	0,00	0,00	0,00	0,00	0,00	0,00	27,50
0,00	5 000,00	0,00	0,00	0,00	0,00	0,00	0,00	0,00	0,00	597 392,79
0,00	0,00	0,00	0,00	0,00	0,00	0,00	0,00	0,00	0,00	0,00
0,00	0,00	0,00	0,00	0,00	0,00	0,00	0,00	0,00	0,00	543 102,82
0,00	0,00	0,00	0,00	0,00	0,00	0,00	0,00	0,00	0,00	543 102,82
0,00	0,00	0,00	0,00	0,00	0,00	0,00	0,00	0,00	0,00	0,00
0,00	5 000,00	0,00	0,00	0,00	0,00	0,00	0,00	0,00	0,00	22 259,71
0,00	5 000,00	0,00	0,00	0,00	0,00	0,00	0,00	0,00	0,00	22 259,71
0,00	0,00	0,00	0,00	0,00	0,00	0,00	0,00	0,00	0,00	32 030,26
0,00	0,00	0,00	0,00	0,00	0,00	0,00	0,00	0,00	0,00	32 029,02
0,00	0,00	0,00	0,00	0,00	0,00	0,00	0,00	0,00	0,00	1,24
0,00	0,00	0,00	0,00	0,00	0,00	0,00	0,00	0,00	0,00	0,00

IV – ANNEXES						IV
PRESENTATION CROISEE – SECTION DE FONCTIONNEMENT – PRESENTATION DETAILLEE						A1

PRESENTATION PAR NATURE – 923 – Culture

Comptes par nature	LIBELLE	923-0 Services communs	923-1 Expression artistique			
			923-11 Expression musicale, lyrique et choré.	923-12 Arts plastiques, activités artistiques	923-13 Théâtres	923-14 Cinémas et autres salles de spectacles
	DEPENSES – REALISATIONS (1)	1 104 616,43	5 358 786,19	2 750 485,73	6 448 307,00	610 874,15
011	Charges à caractère général	0,00	354 464,02	0,00	3 600,00	515 625,72
60611	Eau et assainissement	0,00	0,00	0,00	0,00	0,00
60612	Energie - Electricité	0,00	0,00	0,00	0,00	0,00
60623	Alimentation	0,00	0,00	0,00	0,00	7 089,32
60624	Produits de traitement	0,00	0,00	0,00	0,00	0,00
60631	Fournitures d'entretien	0,00	0,00	0,00	0,00	0,00
60632	Fournitures de petit équipement	0,00	10 373,35	0,00	0,00	12 678,00
6065	Livres, disques, ... (médiathèque)	0,00	1 515,30	0,00	0,00	0,00
6068	Autres matières et fournitures	0,00	0,00	0,00	0,00	0,00
611	Contrats de prestations de services	0,00	100 004,39	0,00	0,00	401 162,05
6132	Locations immobilières	0,00	2 831,01	0,00	0,00	0,00
6135	Locations mobilières	0,00	18 194,54	0,00	0,00	8 552,66
615221	Entretien, réparations bâtiments publics	0,00	0,00	0,00	0,00	5 564,29
615232	Entretien, réparations réseaux	0,00	0,00	0,00	0,00	0,00
61558	Entretien autres biens mobiliers	0,00	20 054,84	0,00	0,00	725,51
6156	Maintenance	0,00	172 286,14	0,00	0,00	0,00
6161	Multirisques	0,00	0,00	0,00	0,00	0,00
617	Etudes et recherches	0,00	0,00	0,00	3 600,00	0,00
6188	Autres frais divers	0,00	0,00	0,00	0,00	0,00
6226	Honoraires	0,00	0,00	0,00	0,00	0,00
6228	Divers	0,00	25 637,63	0,00	0,00	0,00
6231	Annonces et insertions	0,00	0,00	0,00	0,00	0,00
6233	Foires et expositions	0,00	0,00	0,00	0,00	0,00
6236	Catalogues et imprimés	0,00	0,00	0,00	0,00	0,00
6237	Publications	0,00	0,00	0,00	0,00	0,00

Comptes par nature	LIBELLE	923-0 Services communs	923-1 Expression artistique			
			923-11 Expression musicale, lyrique et choré.	923-12 Arts plastiques, activités artistiques	923-13 Théâtres	923-14 Cinémas et autres salles de spectacles
6238	Divers	0,00	0,00	0,00	0,00	0,00
6241	Transports de biens	0,00	0,00	0,00	0,00	0,00
6251	Voyages et déplacements	0,00	0,00	0,00	0,00	0,00
6257	Réceptions	0,00	54,83	0,00	0,00	30 871,70
6281	Concours divers (cotisations)	0,00	0,00	0,00	0,00	2 675,00
6282	Frais de gardiennage (églises, forêts, .	0,00	0,00	0,00	0,00	6 527,31
637	Autres impôts, taxes (autres organismes)	0,00	3 511,99	0,00	0,00	39 779,88
012	Charges de personnel, frais assimilés	1 104 616,43	4 674 134,67	46 447,46	0,00	95 248,43
6336	Cotisations CNFPT et CDGFPT	5 632,59	24 091,64	216,36	0,00	0,00
6338	Autres impôts, taxes sur rémunérations	1 184,98	6 572,09	72,08	0,00	0,00
64111	Rémunération principale titulaires	419 558,13	2 413 007,24	27 092,78	0,00	0,00
64112	NBI, SFT, indemnité résidence	9 598,19	50 541,12	937,66	0,00	0,00
64118	Autres indemnités titulaires	114 362,41	177 399,09	5 362,20	0,00	0,00
64131	Rémunérations non tit.	252 023,74	642 690,68	0,00	0,00	44 466,59
6417	Rémunérations des apprentis	15 822,40	14 799,96	0,00	0,00	0,00
6451	Cotisations à l'U.R.S.S.A.F.	125 490,79	566 415,75	4 119,02	0,00	50 781,84
6453	Cotisations aux caisses de retraites	139 372,00	707 769,10	7 706,56	0,00	0,00
6458	Cotis. aux autres organismes sociaux	21 571,20	70 848,00	940,80	0,00	0,00
014	Atténuations de produits	0,00	0,00	0,00	0,00	0,00
65	Autres charges de gestion courante	0,00	325 000,00	2 700 000,00	6 444 707,00	0,00
6518	Autres	0,00	0,00	0,00	0,00	0,00
657363	Subv. fonct. Établ. à caractère adminis	0,00	0,00	2 700 000,00	0,00	0,00
6574	Subv. fonct. Associat°, personnes privée	0,00	325 000,00	0,00	6 444 707,00	0,00
67	Charges exceptionnelles	0,00	5 187,50	4 038,27	0,00	0,00
6711	Intérêts moratoires, pénalités / marché	0,00	0,00	0,00	0,00	0,00
673	Titres annulés (sur exercices antérieurs	0,00	5 187,50	4 038,27	0,00	0,00
6748	Autres subventions exceptionnelles	0,00	0,00	0,00	0,00	0,00
678	Autres charges exceptionnelles	0,00	0,00	0,00	0,00	0,00
	RECETTES – REALISATIONS (1)	0,00	451 476,46	0,00	6 000,00	162 572,61
013	Atténuations de charges	0,00	0,00	0,00	0,00	0,00
70	Produits des services, du domaine, vente	0,00	249 179,00	0,00	0,00	0,00

Comptes par nature	LIBELLE	923-0 Services communs	923-1 Expression artistique			
			923-11 Expression musicale, lyrique et choré.	923-12 Arts plastiques, activités artistiques	923-13 Théâtres	923-14 Cinémas et autres salles de spectacles
7062	Redevances services à caractère culturel	0,00	1 780,00	0,00	0,00	0,00
7067	Redev. services périscolaires et enseign	0,00	247 399,00	0,00	0,00	0,00
70688	Autres prestations de services	0,00	0,00	0,00	0,00	0,00
7078	Autres marchandises	0,00	0,00	0,00	0,00	0,00
70878	Remb. frais par d'autres redevables	0,00	0,00	0,00	0,00	0,00
73	Impôts et taxes	0,00	0,00	0,00	0,00	0,00
74	Dotations et participations	0,00	140 000,00	0,00	0,00	159 126,11
74718	Autres participations Etat	0,00	140 000,00	0,00	0,00	114 026,11
7472	Participat° Régions	0,00	0,00	0,00	0,00	15 000,00
7473	Participat° Départements	0,00	0,00	0,00	0,00	25 000,00
7478	Participat° Autres organismes	0,00	0,00	0,00	0,00	5 100,00
75	Autres produits de gestion courante	0,00	12 297,46	0,00	6 000,00	3 446,50
752	Revenus des immeubles	0,00	12 297,46	0,00	6 000,00	3 446,50
757	Redevances versées par fermiers, conces.	0,00	0,00	0,00	0,00	0,00
77	Produits exceptionnels	0,00	50 000,00	0,00	0,00	0,00
7713	Libéralités reçues	0,00	50 000,00	0,00	0,00	0,00

(1) A détailler par compte par nature, y compris les rattachements.

IV – ANNEXES								IV
PRESENTATION CROISEE – SECTION DE FONCTIONNEMENT – PRESENTATION DETAILLEE								A1

PRESENTATION PAR NATURE – 923 – Culture

Sous- total 923-1	923-2 Conservation & diffusion des patrimoines					923-3 Action culturelle	923-4 Plan de relance (crise sanitaire)	Total de la fonction 923
	923-21 Bibliothèques et médiathèques	923-22 Musées	923-23 Archives	923-24 Entretien du patrimoine culturel	Sous-total 923-2			
15 168 453,07	4 782 251,18	6 612 168,79	437 386,68	2 496 972,36	14 328 779,01	4 535 221,19	0,00	35 137 069,70
873 689,74	418 449,83	1 426 580,73	84 131,03	605 230,16	2 534 391,75	240 043,17	0,00	3 648 124,66
0,00	0,00	0,00	0,00	484 131,66	484 131,66	0,00	0,00	484 131,66
0,00	0,00	0,00	0,00	21 383,43	21 383,43	0,00	0,00	21 383,43
7 089,32	1 249,57	1 818,49	0,00	233,96	3 302,02	0,00	0,00	10 391,34
0,00	0,00	1 917,58	0,00	0,00	1 917,58	0,00	0,00	1 917,58
0,00	0,00	40 532,16	0,00	3 897,29	44 429,45	0,00	0,00	44 429,45
23 051,35	14 852,67	53 435,36	0,00	12 078,68	80 366,71	84,17	0,00	103 502,23
1 515,30	237 719,86	4 722,28	0,00	0,00	242 442,14	0,00	0,00	243 957,44
0,00	0,00	538,55	0,00	0,00	538,55	0,00	0,00	538,55
501 166,44	0,00	549 931,99	0,00	20 524,64	570 456,63	155 331,20	0,00	1 226 954,27
2 831,01	0,00	0,00	0,00	0,00	0,00	0,00	0,00	2 831,01
26 747,20	1 158,10	2 275,32	0,00	1 884,00	5 317,42	0,00	0,00	32 064,62
5 564,29	19 940,51	3 332,32	0,00	0,00	23 272,83	60 857,82	0,00	89 694,94
0,00	0,00	0,00	0,00	38 267,01	38 267,01	1 135,20	0,00	39 402,21
20 780,35	9 474,00	59 866,43	0,00	0,00	69 340,43	0,00	0,00	90 120,78
172 286,14	33 120,17	261 273,85	84 131,03	0,00	378 525,05	0,00	0,00	550 811,19
0,00	0,00	64 361,12	0,00	0,00	64 361,12	0,00	0,00	64 361,12
3 600,00	0,00	7 601,04	0,00	12 201,94	19 802,98	0,00	0,00	23 402,98
0,00	0,00	1 467,39	0,00	0,00	1 467,39	4 648,38	0,00	6 115,77
0,00	0,00	2 496,00	0,00	1 836,00	4 332,00	0,00	0,00	4 332,00
25 637,63	420,00	74 248,78	0,00	0,00	74 668,78	0,00	0,00	100 306,41
0,00	888,00	147 751,05	0,00	0,00	148 639,05	2 808,00	0,00	151 447,05
0,00	66 507,90	11 109,91	0,00	6 715,55	84 333,36	0,00	0,00	84 333,36
0,00	9 140,64	68 688,12	0,00	0,00	77 828,76	0,00	0,00	77 828,76
0,00	10 256,00	0,00	0,00	36,00	10 292,00	0,00	0,00	10 292,00
0,00	0,00	2 940,79	0,00	0,00	2 940,79	0,00	0,00	2 940,79
0,00	12 953,56	55 252,65	0,00	0,00	68 206,21	0,00	0,00	68 206,21

	923-2 Conservation & diffusion des patrimoines					923-3	923-4	Total
Sous-total 923-1	923-21 Bibliothèques et médiathèques	923-22 Musées	923-23 Archives	923-24 Entretien du patrimoine culturel	Sous-total 923-2	Action culturelle	Plan de relance (crise sanitaire)	de la fonction 923
0,00	0,00	360,80	0,00	0,00	360,80	0,00	0,00	360,80
30 926,53	568,85	2 058,75	0,00	0,00	2 627,60	13 990,40	0,00	47 544,53
2 675,00	200,00	8 600,00	0,00	2 040,00	10 840,00	1 188,00	0,00	14 703,00
6 527,31	0,00	0,00	0,00	0,00	0,00	0,00	0,00	6 527,31
43 291,87	0,00	0,00	0,00	0,00	0,00	0,00	0,00	43 291,87
4 815 830,56	4 361 873,36	5 149 373,59	353 255,65	1 788 342,94	11 652 845,54	510 560,54	0,00	18 083 853,07
24 308,00	21 367,08	25 660,20	1 685,10	9 042,43	57 754,81	2 351,85	0,00	90 047,25
6 644,17	6 454,28	6 400,54	561,66	2 284,67	15 701,15	778,87	0,00	24 309,17
2 440 100,02	2 373 982,09	2 414 579,85	201 849,96	813 247,45	5 803 659,35	288 228,63	0,00	8 951 546,13
51 478,78	53 055,79	52 682,31	4 275,37	16 082,75	126 096,22	6 919,16	0,00	194 092,35
182 761,29	415 742,98	500 445,01	44 722,67	200 376,74	1 161 287,40	67 121,07	0,00	1 525 532,17
687 157,27	275 474,10	783 479,46	1 801,80	265 545,47	1 326 300,83	4 247,24	0,00	2 269 729,08
14 799,96	0,00	0,00	0,00	2 139,60	2 139,60	0,00	0,00	32 761,96
621 316,61	427 992,78	552 076,01	32 073,75	193 887,42	1 206 029,96	47 550,91	0,00	2 000 388,27
715 475,66	708 369,06	717 635,81	59 978,14	254 157,21	1 740 140,22	83 858,81	0,00	2 678 846,69
71 788,80	79 435,20	96 414,40	6 307,20	31 579,20	213 736,00	9 504,00	0,00	316 600,00
0,00	0,00	0,00	0,00	0,00	0,00	0,00	0,00	0,00
9 469 707,00	1 687,89	35 666,83	0,00	0,00	37 354,72	3 064 600,00	0,00	12 571 661,72
0,00	1 687,89	21 666,83	0,00	0,00	23 354,72	0,00	0,00	23 354,72
2 700 000,00	0,00	0,00	0,00	0,00	0,00	0,00	0,00	2 700 000,00
6 769 707,00	0,00	14 000,00	0,00	0,00	14 000,00	3 064 600,00	0,00	9 848 307,00
9 225,77	0,00	294,65	0,00	103 068,19	103 362,84	719 473,00	0,00	832 061,61
0,00	0,00	262,65	0,00	0,00	262,65	0,00	0,00	262,65
9 225,77	0,00	32,00	0,00	0,00	32,00	0,00	0,00	9 257,77
0,00	0,00	0,00	0,00	0,00	0,00	719 473,00	0,00	719 473,00
0,00	0,00	0,00	0,00	103 068,19	103 068,19	0,00	0,00	103 068,19
620 049,07	63 361,85	538 067,65	3 212,95	239 339,25	843 981,70	42 688,50	0,00	1 506 719,27
0,00	0,00	0,00	0,00	0,00	0,00	0,00	0,00	0,00
249 179,00	2 108,37	448 817,65	3 212,95	170 847,25	624 986,22	0,00	0,00	874 165,22
1 780,00	0,00	448 817,65	0,00	0,00	448 817,65	0,00	0,00	450 597,65
247 399,00	0,00	0,00	0,00	0,00	0,00	0,00	0,00	247 399,00
0,00	0,00	0,00	0,00	170 847,25	170 847,25	0,00	0,00	170 847,25
0,00	0,00	0,00	3 212,95	0,00	3 212,95	0,00	0,00	3 212,95

	923-2 Conservation & diffusion des patrimoines					923-3	923-4	Total
Sous-total 923-1	923-21 Bibliothèques et médiathèques	923-22 Musées	923-23 Archives	923-24 Entretien du patrimoine culturel	Sous-total 923-2	Action culturelle	Plan de relance (crise sanitaire)	de la fonction 923
0,00	2 108,37	0,00	0,00	0,00	2 108,37	0,00	0,00	2 108,37
0,00	0,00	0,00	0,00	0,00	0,00	0,00	0,00	0,00
299 126,11	42 500,00	89 250,00	0,00	68 492,00	200 242,00	10 000,00	0,00	509 368,11
254 026,11	40 000,00	57 750,00	0,00	0,00	97 750,00	0,00	0,00	351 776,11
15 000,00	0,00	9 000,00	0,00	0,00	9 000,00	10 000,00	0,00	34 000,00
25 000,00	0,00	22 500,00	0,00	0,00	22 500,00	0,00	0,00	47 500,00
5 100,00	2 500,00	0,00	0,00	68 492,00	70 992,00	0,00	0,00	76 092,00
21 743,96	18 753,48	0,00	0,00	0,00	18 753,48	32 688,50	0,00	73 185,94
21 743,96	0,00	0,00	0,00	0,00	0,00	32 688,50	0,00	54 432,46
0,00	18 753,48	0,00	0,00	0,00	18 753,48	0,00	0,00	18 753,48
50 000,00	0,00	0,00	0,00	0,00	0,00	0,00	0,00	50 000,00
50 000,00	0,00	0,00	0,00	0,00	0,00	0,00	0,00	50 000,00

IV – ANNEXES						IV
PRESENTATION CROISEE – SECTION DE FONCTIONNEMENT – PRESENTATION DETAILLEE						A1

PRESENTATION PAR NATURE – 924 – Sport et jeunesse

Comptes par nature	LIBELLE	924-0 Services communs	924-1 Sports			
			924-11 Salles de sport, gymnases	924-12 Stades	924-13 Piscines	924-14 Autres équipements sportifs ou de loisir
	DEPENSES – REALISATIONS (1)	1 338 655,21	3 218 950,41	431 655,35	160,80	76 396,41
011	Charges à caractère général	182 037,61	42 778,41	431 655,35	160,80	76 396,41
60611	Eau et assainissement	60 000,00	0,00	51 582,37	0,00	0,00
60628	Autres fournitures non stockées	0,00	0,00	33 237,68	0,00	0,00
60631	Fournitures d'entretien	0,00	1 193,88	0,00	0,00	0,00
60632	Fournitures de petit équipement	1 687,68	34 620,79	75 694,31	0,00	0,00
6132	Locations immobilières	0,00	0,00	0,00	0,00	0,00
6135	Locations mobilières	2 125,61	0,00	0,00	0,00	0,00
61521	Entretien terrains	0,00	0,00	129 494,89	0,00	74 573,61
615221	Entretien, réparations bâtiments publics	93 236,32	0,00	0,00	0,00	0,00
615232	Entretien, réparations réseaux	1 548,00	717,20	0,00	0,00	0,00
61551	Entretien matériel roulant	0,00	6 246,54	3 569,46	0,00	0,00
6156	Maintenance	0,00	0,00	137 120,45	0,00	0,00
6188	Autres frais divers	0,00	0,00	0,00	0,00	0,00
6226	Honoraires	20 000,00	0,00	660,00	0,00	1 822,80
6228	Divers	0,00	0,00	0,00	160,80	0,00
6231	Annonces et insertions	3 240,00	0,00	0,00	0,00	0,00
6232	Fêtes et cérémonies	0,00	0,00	0,00	0,00	0,00
6233	Foires et expositions	0,00	0,00	0,00	0,00	0,00
6236	Catalogues et imprimés	0,00	0,00	0,00	0,00	0,00
6281	Concours divers (cotisations)	200,00	0,00	0,00	0,00	0,00
62878	Remb. frais à d'autres organismes	0,00	0,00	296,19	0,00	0,00
6288	Autres services extérieurs	0,00	0,00	0,00	0,00	0,00
012	Charges de personnel, frais assimilés	1 156 320,06	3 176 172,00	0,00	0,00	0,00
6336	Cotisations CNFPT et CDGFPT	5 674,90	14 764,60	0,00	0,00	0,00
6338	Autres impôts, taxes sur rémunérations	1 663,73	4 740,94	0,00	0,00	0,00
64111	Rémunération principale titulaires	614 647,00	1 837 485,11	0,00	0,00	0,00

Comptes par nature	LIBELLE	924-0 Services communs	924-1 Sports			
			924-11 Salles de sport, gymnases	924-12 Stades	924-13 Piscines	924-14 Autres équipements sportifs ou de loisir
64112	NBI, SFT, indemnité résidence	14 745,08	54 714,42	0,00	0,00	0,00
64118	Autres indemnités titulaires	125 746,55	325 578,82	0,00	0,00	0,00
64131	Rémunérations non tit.	81 635,19	65 153,35	0,00	0,00	0,00
6417	Rémunérations des apprentis	0,00	3 881,11	0,00	0,00	0,00
6451	Cotisations à l'U.R.S.S.A.F.	112 645,14	286 662,62	0,00	0,00	0,00
6453	Cotisations aux caisses de retraites	178 720,87	515 639,03	0,00	0,00	0,00
6458	Cotis. aux autres organismes sociaux	20 841,60	67 552,00	0,00	0,00	0,00
014	Atténuations de produits	0,00	0,00	0,00	0,00	0,00
65	Autres charges de gestion courante	0,00	0,00	0,00	0,00	0,00
6558	Autres contributions obligatoires	0,00	0,00	0,00	0,00	0,00
6574	Subv. fonct. Associat°, personnes privée	0,00	0,00	0,00	0,00	0,00
67	Charges exceptionnelles	0,00	0,00	0,00	0,00	0,00
6748	Autres subventions exceptionnelles	0,00	0,00	0,00	0,00	0,00
	RECETTES – REALISATIONS (1)	0,00	124 810,85	201 952,86	0,00	0,00
013	Atténuations de charges	0,00	0,00	0,00	0,00	0,00
70	Produits des services, du domaine, vente	0,00	0,00	201 952,86	0,00	0,00
70632	Redevances services à caractère loisir	0,00	0,00	0,00	0,00	0,00
7083	Locations diverses (autres qu'immeubles)	0,00	0,00	0,00	0,00	0,00
70876	Remb. frais par le GFP de rattachement	0,00	0,00	201 952,86	0,00	0,00
73	Impôts et taxes	0,00	0,00	0,00	0,00	0,00
74	Dotations et participations	0,00	124 810,85	0,00	0,00	0,00
7472	Participat° Régions	0,00	55 963,85	0,00	0,00	0,00
7473	Participat° Départements	0,00	68 847,00	0,00	0,00	0,00
75	Autres produits de gestion courante	0,00	0,00	0,00	0,00	0,00
77	Produits exceptionnels	0,00	0,00	0,00	0,00	0,00

(1) A détailler par compte par nature, y compris les rattachements.

IV – ANNEXES							IV
PRESENTATION CROISEE – SECTION DE FONCTIONNEMENT – PRESENTATION DETAILLEE							A1

PRESENTATION PAR NATURE – 924 – Sport et jeunesse

		924-2 Jeunesse				924-3	Total de
924-15	Sous-total	924-21	924-22	924-23	Sous-total	Plan de relance (crise	la fonction
Manifestations	924-1	Centres de loisirs	Autres activités pour	Colonies de vacances	924-2	sanitaire)	924
sportives			les jeunes				
2 002 602,19	5 729 765,16	0,00	2 719 069,85	40 000,00	2 759 069,85	0,00	9 827 490,22
255 943,02	806 933,99	0,00	97 510,69	0,00	97 510,69	0,00	1 086 482,29
0,00	51 582,37	0,00	0,00	0,00	0,00	0,00	111 582,37
0,00	33 237,68	0,00	0,00	0,00	0,00	0,00	33 237,68
0,00	1 193,88	0,00	0,00	0,00	0,00	0,00	1 193,88
14 375,92	124 691,02	0,00	330,22	0,00	330,22	0,00	126 708,92
8 141,52	8 141,52	0,00	0,00	0,00	0,00	0,00	8 141,52
0,00	0,00	0,00	0,00	0,00	0,00	0,00	2 125,61
0,00	204 068,50	0,00	0,00	0,00	0,00	0,00	204 068,50
0,00	0,00	0,00	0,00	0,00	0,00	0,00	93 236,32
0,00	717,20	0,00	0,00	0,00	0,00	0,00	2 265,20
0,00	9 816,00	0,00	0,00	0,00	0,00	0,00	9 816,00
0,00	137 120,45	0,00	0,00	0,00	0,00	0,00	137 120,45
0,00	0,00	0,00	59 873,84	0,00	59 873,84	0,00	59 873,84
162 472,00	164 954,80	0,00	3 898,44	0,00	3 898,44	0,00	188 853,24
0,00	160,80	0,00	0,00	0,00	0,00	0,00	160,80
0,00	0,00	0,00	0,00	0,00	0,00	0,00	3 240,00
0,00	0,00	0,00	714,87	0,00	714,87	0,00	714,87
70 316,38	70 316,38	0,00	0,00	0,00	0,00	0,00	70 316,38
637,20	637,20	0,00	8 068,32	0,00	8 068,32	0,00	8 705,52
0,00	0,00	0,00	0,00	0,00	0,00	0,00	200,00
0,00	296,19	0,00	0,00	0,00	0,00	0,00	296,19
0,00	0,00	0,00	24 625,00	0,00	24 625,00	0,00	24 625,00
144 539,17	3 320 711,17	0,00	397 089,16	0,00	397 089,16	0,00	4 874 120,39
610,14	15 374,74	0,00	1 800,56	0,00	1 800,56	0,00	22 850,20
203,39	4 944,33	0,00	588,15	0,00	588,15	0,00	7 196,21
72 189,18	1 909 674,29	0,00	227 323,95	0,00	227 323,95	0,00	2 751 645,24
1 861,46	56 575,88	0,00	5 838,64	0,00	5 838,64	0,00	77 159,60

		924-2 Jeunesse				924-3	Total de
924-15	Sous-total	924-21	924-22	924-23	Sous-total	Plan de relance (crise	la fonction
Manifestations	924-1	Centres de loisirs	Autres activités pour	Colonies de vacances	924-2	sanitaire)	924
sportives			les jeunes				
15 739,53	341 318,35	0,00	50 122,45	0,00	50 122,45	0,00	517 187,35
0,00	65 153,35	0,00	4 025,96	0,00	4 025,96	0,00	150 814,50
0,00	3 881,11	0,00	0,00	0,00	0,00	0,00	3 881,11
11 612,49	298 275,11	0,00	34 566,85	0,00	34 566,85	0,00	445 487,10
40 388,58	556 027,61	0,00	66 241,80	0,00	66 241,80	0,00	800 990,28
1 934,40	69 486,40	0,00	6 580,80	0,00	6 580,80	0,00	96 908,80
0,00	0,00	0,00	0,00	0,00	0,00	0,00	0,00
1 481 270,00	1 481 270,00	0,00	2 189 970,00	40 000,00	2 229 970,00	0,00	3 711 240,00
0,00	0,00	0,00	73 300,00	0,00	73 300,00	0,00	73 300,00
1 481 270,00	1 481 270,00	0,00	2 116 670,00	40 000,00	2 156 670,00	0,00	3 637 940,00
120 850,00	120 850,00	0,00	34 500,00	0,00	34 500,00	0,00	155 350,00
120 850,00	120 850,00	0,00	34 500,00	0,00	34 500,00	0,00	155 350,00
24 594,99	351 358,70	0,00	15 058,04	0,00	15 058,04	0,00	366 416,74
0,00	0,00	0,00	0,00	0,00	0,00	0,00	0,00
24 594,99	226 547,85	0,00	15 058,04	0,00	15 058,04	0,00	241 605,89
0,00	0,00	0,00	15 058,04	0,00	15 058,04	0,00	15 058,04
24 594,99	24 594,99	0,00	0,00	0,00	0,00	0,00	24 594,99
0,00	201 952,86	0,00	0,00	0,00	0,00	0,00	201 952,86
0,00	0,00	0,00	0,00	0,00	0,00	0,00	0,00
0,00	124 810,85	0,00	0,00	0,00	0,00	0,00	124 810,85
0,00	55 963,85	0,00	0,00	0,00	0,00	0,00	55 963,85
0,00	68 847,00	0,00	0,00	0,00	0,00	0,00	68 847,00
0,00	0,00	0,00	0,00	0,00	0,00	0,00	0,00
0,00	0,00	0,00	0,00	0,00	0,00	0,00	0,00

IV – ANNEXES							IV
PRESENTATION CROISEE – SECTION DE FONCTIONNEMENT – PRESENTATION DETAILLEE							A1

PRESENTATION PAR NATURE – 925 – Interventions sociales et santé

Comptes par nature	LIBELLE	925-1 Santé				925-2 Interventions sociales	
		925-10 Services communs	925-11 Dispensaires, établissements sanitaires	925-12 Actions de prévention sanitaire	Sous-total 925-1	925-20 Services communs	925-21 Services à caractère social handicapés
	DEPENSES – REALISATIONS (1)	0,00	0,00	26 181,56	26 181,56	6 030 969,04	66 063,46
011	Charges à caractère général	0,00	0,00	26 181,56	26 181,56	140 141,16	4 154,22
60632	Fournitures de petit équipement	0,00	0,00	9 469,68	9 469,68	0,00	0,00
6068	Autres matières et fournitures	0,00	0,00	0,00	0,00	0,00	500,00
6135	Locations mobilières	0,00	0,00	16 711,88	16 711,88	0,00	0,00
6184	Versements à des organismes de formation	0,00	0,00	0,00	0,00	97 212,06	0,00
6226	Honoraires	0,00	0,00	0,00	0,00	0,00	3 654,22
6281	Concours divers (cotisations)	0,00	0,00	0,00	0,00	42 929,10	0,00
012	Charges de personnel, frais assimilés	0,00	0,00	0,00	0,00	435 186,88	7 539,24
6336	Cotisations CNFPT et CDGFPT	0,00	0,00	0,00	0,00	1 769,50	0,00
6338	Autres impôts, taxes sur rémunérations	0,00	0,00	0,00	0,00	589,85	0,00
64111	Rémunération principale titulaires	0,00	0,00	0,00	0,00	237 817,56	0,00
64112	NBI, SFT, indemnité résidence	0,00	0,00	0,00	0,00	5 149,31	0,00
64118	Autres indemnités titulaires	0,00	0,00	0,00	0,00	77 953,42	0,00
6417	Rémunérations des apprentis	0,00	0,00	0,00	0,00	6 094,12	0,00
6451	Cotisations à l'U.R.S.S.A.F.	0,00	0,00	0,00	0,00	33 757,73	0,00
6453	Cotisations aux caisses de retraites	0,00	0,00	0,00	0,00	65 458,91	0,00
6458	Cotis. aux autres organismes sociaux	0,00	0,00	0,00	0,00	6 596,48	0,00
6475	Médecine du travail, pharmacie	0,00	0,00	0,00	0,00	0,00	7 539,24
014	Atténuations de produits	0,00	0,00	0,00	0,00	0,00	0,00
65	Autres charges de gestion courante	0,00	0,00	0,00	0,00	5 448 535,00	53 520,00
657362	Subv. fonct. CCAS	0,00	0,00	0,00	0,00	5 035 000,00	0,00
6574	Subv. fonct. Associat°, personnes privée	0,00	0,00	0,00	0,00	413 535,00	53 520,00
67	Charges exceptionnelles	0,00	0,00	0,00	0,00	7 106,00	850,00
6748	Autres subventions exceptionnelles	0,00	0,00	0,00	0,00	7 106,00	850,00
678	Autres charges exceptionnelles	0,00	0,00	0,00	0,00	0,00	0,00

Comptes par nature	LIBELLE	925-1 Santé				925-2 Interventions sociales	
		925-10 Services communs	925-11 Dispensaires, établissements sanitaires	925-12 Actions de prévention sanitaire	Sous-total 925-1	925-20 Services communs	925-21 Services à caractère social handicapés
	RECETTES – REALISATIONS (1)	0,00	58 059,21	0,00	58 059,21	531 597,54	116 614,48
013	Atténuations de charges	0,00	0,00	0,00	0,00	0,00	0,00
70	Produits des services, du domaine, vente	0,00	0,00	0,00	0,00	0,00	0,00
73	Impôts et taxes	0,00	0,00	0,00	0,00	0,00	0,00
74	Dotations et participations	0,00	0,00	0,00	0,00	531 597,54	116 614,48
7478	Participat° Autres organismes	0,00	0,00	0,00	0,00	531 597,54	116 614,48
75	Autres produits de gestion courante	0,00	58 059,21	0,00	58 059,21	0,00	0,00
752	Revenus des immeubles	0,00	58 059,21	0,00	58 059,21	0,00	0,00
77	Produits exceptionnels	0,00	0,00	0,00	0,00	0,00	0,00
7788	Produits exceptionnels divers	0,00	0,00	0,00	0,00	0,00	0,00

(1) A détailler par compte par nature, y compris les rattachements.

IV – ANNEXES	IV
PRESENTATION CROISEE – SECTION DE FONCTIONNEMENT – PRESENTATION DETAILLEE	A1

PRESENTATION PAR NATURE – 925 – Interventions sociales et santé

925-2 Interventions sociales				925-3 Plan de relance (crise sanitaire)	Total de la fonction 925
925-22 Act° pour l'enfance et l'adolescence	925-23 Act° pour personnes en difficulté	925-24 Autres services	Sous-total 925-2		
0,00	12 297,60	-19 202,00	6 090 128,10	0,00	6 116 309,66
0,00	12 297,60	0,00	156 592,98	0,00	182 774,54
0,00	0,00	0,00	0,00	0,00	9 469,68
0,00	0,00	0,00	500,00	0,00	500,00
0,00	12 297,60	0,00	12 297,60	0,00	29 009,48
0,00	0,00	0,00	97 212,06	0,00	97 212,06
0,00	0,00	0,00	3 654,22	0,00	3 654,22
0,00	0,00	0,00	42 929,10	0,00	42 929,10
0,00	0,00	0,00	442 726,12	0,00	442 726,12
0,00	0,00	0,00	1 769,50	0,00	1 769,50
0,00	0,00	0,00	589,85	0,00	589,85
0,00	0,00	0,00	237 817,56	0,00	237 817,56
0,00	0,00	0,00	5 149,31	0,00	5 149,31
0,00	0,00	0,00	77 953,42	0,00	77 953,42
0,00	0,00	0,00	6 094,12	0,00	6 094,12
0,00	0,00	0,00	33 757,73	0,00	33 757,73
0,00	0,00	0,00	65 458,91	0,00	65 458,91
0,00	0,00	0,00	6 596,48	0,00	6 596,48
0,00	0,00	0,00	7 539,24	0,00	7 539,24
0,00	0,00	0,00	0,00	0,00	0,00
0,00	0,00	0,00	5 502 055,00	0,00	5 502 055,00
0,00	0,00	0,00	5 035 000,00	0,00	5 035 000,00
0,00	0,00	0,00	467 055,00	0,00	467 055,00
0,00	0,00	-19 202,00	-11 246,00	0,00	-11 246,00
0,00	0,00	0,00	7 956,00	0,00	7 956,00
0,00	0,00	-19 202,00	-19 202,00	0,00	-19 202,00
0,00	0,00	12 157,00	660 369,02	0,00	718 428,23

925-2 Interventions sociales				925-3 Plan de relance (crise sanitaire)	Total de la fonction 925
925-22 Act° pour l'enfance et l'adolescence	925-23 Act° pour personnes en difficulté	925-24 Autres services	Sous-total 925-2		
0,00	0,00	0,00	0,00	0,00	0,00
0,00	0,00	0,00	0,00	0,00	0,00
0,00	0,00	0,00	0,00	0,00	0,00
0,00	0,00	0,00	648 212,02	0,00	648 212,02
0,00	0,00	0,00	648 212,02	0,00	648 212,02
0,00	0,00	0,00	0,00	0,00	58 059,21
0,00	0,00	0,00	0,00	0,00	58 059,21
0,00	0,00	12 157,00	12 157,00	0,00	12 157,00
0,00	0,00	12 157,00	12 157,00	0,00	12 157,00

IV – ANNEXES								IV
PRESENTATION CROISEE – SECTION DE FONCTIONNEMENT – PRESENTATION DETAILLEE								A1

PRESENTATION PAR NATURE – 926 – Famille

Comptes par nature	LIBELLE	926-0 Services communs	926-1 Services en faveur des personnes âgées	926-2 Actions en faveur de la maternité	926-3 Aides à la famille	926-4 Crèches et garderies	926-5 Plan de relance (crise sanitaire)	TOTAL de la fonction 926
	DEPENSES – REALISATIONS (1)	0,00	217 397,83	0,00	265 214,30	4 963 820,85	0,00	5 446 432,98
011	Charges à caractère général	0,00	164 597,83	0,00	0,00	4 141 708,41	0,00	4 306 306,24
611	Contrats de prestations de services	0,00	0,00	0,00	0,00	4 118 194,41	0,00	4 118 194,41
617	Etudes et recherches	0,00	0,00	0,00	0,00	19 200,00	0,00	19 200,00
6231	Annonces et insertions	0,00	0,00	0,00	0,00	4 314,00	0,00	4 314,00
6232	Fêtes et cérémonies	0,00	164 597,83	0,00	0,00	0,00	0,00	164 597,83
012	Charges de personnel, frais assimilés	0,00	0,00	0,00	244 034,35	91 912,44	0,00	335 946,79
6336	Cotisations CNFPT et CDGFPT	0,00	0,00	0,00	1 169,79	437,50	0,00	1 607,29
6338	Autres impôts, taxes sur rémunérations	0,00	0,00	0,00	389,86	145,86	0,00	535,72
64111	Rémunération principale titulaires	0,00	0,00	0,00	148 478,55	52 681,84	0,00	201 160,39
64112	NBI, SFT, indemnité résidence	0,00	0,00	0,00	2 497,92	793,98	0,00	3 291,90
64118	Autres indemnités titulaires	0,00	0,00	0,00	30 380,79	12 092,74	0,00	42 473,53
6451	Cotisations à l'U.R.S.S.A.F.	0,00	0,00	0,00	22 255,66	8 327,44	0,00	30 583,10
6453	Cotisations aux caisses de retraites	0,00	0,00	0,00	34 488,98	15 580,28	0,00	50 069,26
6458	Cotis. aux autres organismes sociaux	0,00	0,00	0,00	4 372,80	1 852,80	0,00	6 225,60
014	Atténuations de produits	0,00	0,00	0,00	0,00	0,00	0,00	0,00
65	Autres charges de gestion courante	0,00	52 800,00	0,00	7 000,00	730 200,00	0,00	790 000,00
6574	Subv. fonct. Associat°, personnes privée	0,00	52 800,00	0,00	7 000,00	730 200,00	0,00	790 000,00
67	Charges exceptionnelles	0,00	0,00	0,00	14 179,95	0,00	0,00	14 179,95
6713	Secours et dots	0,00	0,00	0,00	14 179,95	0,00	0,00	14 179,95
	RECETTES – REALISATIONS (1)	0,00	0,00	0,00	0,00	194 166,05	0,00	194 166,05
013	Atténuations de charges	0,00	0,00	0,00	0,00	0,00	0,00	0,00
70	Produits des services, du domaine, vente	0,00	0,00	0,00	0,00	1 666,05	0,00	1 666,05
70878	Remb. frais par d'autres redevables	0,00	0,00	0,00	0,00	1 666,05	0,00	1 666,05
73	Impôts et taxes	0,00	0,00	0,00	0,00	0,00	0,00	0,00
74	Dotations et participations	0,00	0,00	0,00	0,00	192 500,00	0,00	192 500,00

Comptes par nature	LIBELLE	926-0 Services communs	926-1 Services en faveur des personnes âgées	926-2 Actions en faveur de la maternité	926-3 Aides à la famille	926-4 Crèches et garderies	926-5 Plan de relance (crise sanitaire)	TOTAL de la fonction 926
7473	Participat° Départements	0,00	0,00	0,00	0,00	192 500,00	0,00	192 500,00
75	Autres produits de gestion courante	0,00	0,00	0,00	0,00	0,00	0,00	0,00
77	Produits exceptionnels	0,00	0,00	0,00	0,00	0,00	0,00	0,00

(1) A détailler par compte par nature, y compris les rattachements.

IV – ANNEXES							IV
PRESENTATION CROISEE – SECTION DE FONCTIONNEMENT – PRESENTATION DETAILLEE							A1

PRESENTATION PAR NATURE – 927 – Logement

Comptes par nature	LIBELLE	927-0 Services communs	927-1 Parc privé de la ville	927-2 Aide au secteur locatif	927-3 Aides à l'accession à la propriété	927-4 Plan de relance (crise sanitaire)	TOTAL de la fonction 927
	DEPENSES – REALISATIONS (1)	0,00	1 390 850,24	246 110,63	0,00	0,00	1 636 960,87
011	Charges à caractère général	0,00	1 260 339,70	0,00	0,00	0,00	1 260 339,70
60611	Eau et assainissement	0,00	23 615,34	0,00	0,00	0,00	23 615,34
6132	Locations immobilières	0,00	210 756,70	0,00	0,00	0,00	210 756,70
614	Charges locatives et de copropriété	0,00	207 526,81	0,00	0,00	0,00	207 526,81
6228	Divers	0,00	5 179,85	0,00	0,00	0,00	5 179,85
63512	Taxes foncières	0,00	813 261,00	0,00	0,00	0,00	813 261,00
012	Charges de personnel, frais assimilés	0,00	123 454,29	246 110,63	0,00	0,00	369 564,92
6336	Cotisations CNFPT et CDGFPT	0,00	585,92	1 194,44	0,00	0,00	1 780,36
6338	Autres impôts, taxes sur rémunérations	0,00	195,32	398,19	0,00	0,00	593,51
64111	Rémunération principale titulaires	0,00	71 135,09	143 025,13	0,00	0,00	214 160,22
64112	NBI, SFT, indemnité résidence	0,00	3 508,46	3 943,15	0,00	0,00	7 451,61
64118	Autres indemnités titulaires	0,00	13 200,00	28 299,00	0,00	0,00	41 499,00
6451	Cotisations à l'U.R.S.S.A.F.	0,00	11 152,83	22 734,09	0,00	0,00	33 886,92
6453	Cotisations aux caisses de retraites	0,00	20 859,07	42 513,43	0,00	0,00	63 372,50
6458	Cotis. aux autres organismes sociaux	0,00	2 817,60	4 003,20	0,00	0,00	6 820,80
014	Atténuations de produits	0,00	0,00	0,00	0,00	0,00	0,00
65	Autres charges de gestion courante	0,00	0,00	0,00	0,00	0,00	0,00
67	Charges exceptionnelles	0,00	7 056,25	0,00	0,00	0,00	7 056,25
673	Titres annulés (sur exercices antérieurs	0,00	7 056,25	0,00	0,00	0,00	7 056,25
	RECETTES – REALISATIONS (1)	0,00	2 996 174,80	0,00	0,00	0,00	2 996 174,80
013	Atténuations de charges	0,00	0,00	0,00	0,00	0,00	0,00
70	Produits des services, du domaine, vente	0,00	1 061 994,24	0,00	0,00	0,00	1 061 994,24
70323	Redev. occupat° domaine public communal	0,00	391 690,36	0,00	0,00	0,00	391 690,36
70878	Remb. frais par d'autres redevables	0,00	670 303,88	0,00	0,00	0,00	670 303,88
73	Impôts et taxes	0,00	0,00	0,00	0,00	0,00	0,00
74	Dotations et participations	0,00	0,00	0,00	0,00	0,00	0,00

Comptes par nature	LIBELLE	927-0 Services communs	927-1 Parc privé de la ville	927-2 Aide au secteur locatif	927-3 Aides à l'accession à la propriété	927-4 Plan de relance (crise sanitaire)	TOTAL de la fonction 927
75	Autres produits de gestion courante	0,00	1 932 948,56	0,00	0,00	0,00	1 932 948,56
752	Revenus des immeubles	0,00	1 592 096,54	0,00	0,00	0,00	1 592 096,54
7588	Autres produits div. de gestion courante	0,00	340 852,02	0,00	0,00	0,00	340 852,02
77	Produits exceptionnels	0,00	1 232,00	0,00	0,00	0,00	1 232,00
773	Mandats annulés (exercices antérieurs)	0,00	1 232,00	0,00	0,00	0,00	1 232,00

(1) A détailler par compte par nature, y compris les rattachements.

IV – ANNEXES								IV
PRESENTATION CROISEE – SECTION DE FONCTIONNEMENT – PRESENTATION DETAILLEE								A1

PRESENTATION PAR NATURE – 928 – Aménagement et services urbains, environnement

Comptes par nature	LIBELLE	928 -1 Services urbains						
		928-10 Services communs	928-11 Eau et assainissement	928-12 Collecte et traitement ordures ménagères	928-13 Propreté urbaine	928-14 Eclairage public	928-15 Transports urbains	928-16 Autres réseaux et services divers
	DEPENSES – REALISATIONS (1)	1 639 207,82	935 962,37	239 416,46	7 081 624,94	1 864 893,13	203,75	2 717 475,06
011	Charges à caractère général	0,00	168 771,33	127 143,55	1 151 262,35	1 864 893,13	0,00	0,00
60611	Eau et assainissement	0,00	0,00	0,00	190 975,79	0,00	0,00	0,00
60612	Energie - Electricité	0,00	0,00	0,00	0,00	1 510 000,00	0,00	0,00
60623	Alimentation	0,00	0,00	0,00	0,00	0,00	0,00	0,00
60631	Fournitures d'entretien	0,00	0,00	0,00	7 018,75	0,00	0,00	0,00
60632	Fournitures de petit équipement	0,00	0,00	103 230,11	98 838,54	8 016,69	0,00	0,00
60633	Fournitures de voirie	0,00	0,00	0,00	0,00	69 994,80	0,00	0,00
60636	Vêtements de travail	0,00	0,00	0,00	0,00	0,00	0,00	0,00
6068	Autres matières et fournitures	0,00	0,00	0,00	0,00	0,00	0,00	0,00
611	Contrats de prestations de services	0,00	0,00	0,00	852 829,27	0,00	0,00	0,00
6135	Locations mobilières	0,00	0,00	0,00	0,00	234 973,60	0,00	0,00
61521	Entretien terrains	0,00	0,00	0,00	0,00	0,00	0,00	0,00
615231	Entretien, réparations voiries	0,00	0,00	0,00	0,00	0,00	0,00	0,00
615232	Entretien, réparations réseaux	0,00	168 771,33	0,00	0,00	40 492,04	0,00	0,00
61524	Entretien bois et forêts	0,00	0,00	0,00	0,00	0,00	0,00	0,00
61551	Entretien matériel roulant	0,00	0,00	23 913,44	0,00	0,00	0,00	0,00
61558	Entretien autres biens mobiliers	0,00	0,00	0,00	0,00	0,00	0,00	0,00
6156	Maintenance	0,00	0,00	0,00	0,00	0,00	0,00	0,00
6168	Autres primes d'assurance	0,00	0,00	0,00	0,00	0,00	0,00	0,00
617	Etudes et recherches	0,00	0,00	0,00	0,00	0,00	0,00	0,00
6184	Versements à des organismes de formation	0,00	0,00	0,00	0,00	0,00	0,00	0,00
6188	Autres frais divers	0,00	0,00	0,00	0,00	0,00	0,00	0,00
6226	Honoraires	0,00	0,00	0,00	0,00	0,00	0,00	0,00
6227	Frais d'actes et de contentieux	0,00	0,00	0,00	0,00	0,00	0,00	0,00
6228	Divers	0,00	0,00	0,00	0,00	0,00	0,00	0,00
6231	Annonces et insertions	0,00	0,00	0,00	0,00	0,00	0,00	0,00

Comptes par nature	LIBELLE	928 -1 Services urbains						
		928-10 Services communs	928-11 Eau et assainissement	928-12 Collecte et traitement ordures ménagères	928-13 Propreté urbaine	928-14 Eclairage public	928-15 Transports urbains	928-16 Autres réseaux et services divers
6241	Transports de biens	0,00	0,00	0,00	0,00	0,00	0,00	0,00
6247	Transports collectifs	0,00	0,00	0,00	0,00	0,00	0,00	0,00
6281	Concours divers (cotisations)	0,00	0,00	0,00	1 600,00	0,00	0,00	0,00
6355	Taxes et impôts sur les véhicules	0,00	0,00	0,00	0,00	0,00	0,00	0,00
637	Autres impôts, taxes (autres organismes)	0,00	0,00	0,00	0,00	1 416,00	0,00	0,00
012	Charges de personnel, frais assimilés	1 639 207,82	767 191,04	112 272,91	5 930 362,59	0,00	0,00	2 717 475,06
6336	Cotisations CNFPT et CDGFPT	7 380,34	3 733,51	562,24	28 545,93	0,00	0,00	12 753,29
6338	Autres impôts, taxes sur rémunérations	2 187,89	1 094,64	120,79	7 518,78	0,00	0,00	4 084,13
64111	Rémunération principale titulaires	816 117,91	399 750,24	43 826,31	3 028 610,79	0,00	0,00	1 534 164,24
64112	NBI, SFT, indemnité résidence	17 781,81	11 353,19	1 446,97	83 541,67	0,00	0,00	38 635,72
64118	Autres indemnités titulaires	285 039,96	88 712,00	13 649,55	507 837,88	0,00	0,00	323 225,78
64131	Rémunérations non tit.	97 519,68	54 677,54	23 730,04	710 135,99	0,00	0,00	59 216,65
6417	Rémunérations des apprentis	0,00	0,00	0,00	0,00	0,00	0,00	2 082,04
6451	Cotisations à l'U.R.S.S.A.F.	148 752,49	75 733,20	12 691,25	601 448,19	0,00	0,00	247 739,96
6453	Cotisations aux caisses de retraites	238 443,74	118 879,12	13 836,16	839 942,22	0,00	0,00	442 675,65
6458	Cotis. aux autres organismes sociaux	25 984,00	13 257,60	2 409,60	122 334,24	0,00	0,00	52 897,60
64731	Allocations chômage versées directement	0,00	0,00	0,00	446,90	0,00	0,00	0,00
014	Atténuations de produits	0,00	0,00	0,00	0,00	0,00	0,00	0,00
703894	Revers. sur forfait post-stationnement	0,00	0,00	0,00	0,00	0,00	0,00	0,00
65	Autres charges de gestion courante	0,00	0,00	0,00	0,00	0,00	0,00	0,00
6574	Subv. fonct. Associat°, personnes privée	0,00	0,00	0,00	0,00	0,00	0,00	0,00
67	Charges exceptionnelles	0,00	0,00	0,00	0,00	0,00	203,75	0,00
673	Titres annulés (sur exercices antérieurs	0,00	0,00	0,00	0,00	0,00	203,75	0,00
	RECETTES – REALISATIONS (1)	0,00	832 504,23	44 737,95	241 623,50	11 770,00	3 093,84	0,00
013	Atténuations de charges	0,00	0,00	0,00	0,00	0,00	0,00	0,00
70	Produits des services, du domaine, vente	0,00	832 504,23	0,00	0,00	11 770,00	3 093,84	0,00
7018	Autres ventes de produits finis	0,00	0,00	0,00	0,00	0,00	0,00	0,00
70321	Stationnement et location voie publique	0,00	0,00	0,00	0,00	0,00	3 093,84	0,00
70323	Redev. occupat° domaine public communal	0,00	0,00	0,00	0,00	11 770,00	0,00	0,00
70384	Forfait de post-stationnement	0,00	0,00	0,00	0,00	0,00	0,00	0,00
70876	Remb. frais par le GFP de rattachement	0,00	832 504,23	0,00	0,00	0,00	0,00	0,00
7088	Produits activités annexes (abonnements)	0,00	0,00	0,00	0,00	0,00	0,00	0,00

Comptes par nature	LIBELLE	928 -1 Services urbains						
		928-10 Services communs	928-11 Eau et assainissement	928-12 Collecte et traitement ordures ménagères	928-13 Propreté urbaine	928-14 Eclairage public	928-15 Transports urbains	928-16 Autres réseaux et services divers
73	Impôts et taxes	0,00	0,00	0,00	0,00	0,00	0,00	0,00
74	Dotations et participations	0,00	0,00	0,00	241 623,50	0,00	0,00	0,00
74752	Recettes/fonds compens ch territoriales	0,00	0,00	0,00	241 623,50	0,00	0,00	0,00
75	Autres produits de gestion courante	0,00	0,00	44 737,95	0,00	0,00	0,00	0,00
7588	Autres produits div. de gestion courante	0,00	0,00	44 737,95	0,00	0,00	0,00	0,00
77	Produits exceptionnels	0,00	0,00	0,00	0,00	0,00	0,00	0,00
7718	Autres produits except. opérat° gestion	0,00	0,00	0,00	0,00	0,00	0,00	0,00
775	Produits des cessions d'immobilisations	0,00	0,00	0,00	0,00	0,00	0,00	0,00
7788	Produits exceptionnels divers	0,00	0,00	0,00	0,00	0,00	0,00	0,00

(1) A détailler par compte par nature, y compris les rattachements.

IV – ANNEXES									IV
PRESENTATION CROISEE – SECTION DE FONCTIONNEMENT – PRESENTATION DETAILLEE									A1

PRESENTATION PAR NATURE – 928 – Aménagement et services urbains, environnement

928-2 Aménagement urbain					928-3 Environnement				928-4 Plan de relance (crise sanitaire)	TOTAL de la fonction 928
928-20 Services communs	928-21 Equipements de voirie	928-22 Voirie communale et routes	928-23 Espaces verts urbains	928-24 Autres opérations d'aménagement urbain	928-30 Services communs	928-31 Aménagement des eaux	928-32 Act° spécif. lutte contre la pollution	928-33 Préservation du milieu naturel		
2 993 359,31	4 262 539,88	3 700 825,28	4 964 393,26	1 723 647,03	0,00	0,00	896 351,44	158 016,75	0,00	33 177 916,48
149 735,82	103 905,67	1 999 250,75	1 407 980,80	67 982,16	0,00	0,00	15 378,00	107 788,87	0,00	7 164 092,43
0,00	0,00	0,00	359 990,32	0,00	0,00	0,00	0,00	84 999,99	0,00	635 966,10
0,00	0,00	0,00	0,00	0,00	0,00	0,00	0,00	0,00	0,00	1 510 000,00
0,00	0,00	1 395,19	0,00	0,00	0,00	0,00	0,00	0,00	0,00	1 395,19
0,00	0,00	0,00	0,00	0,00	0,00	0,00	0,00	0,00	0,00	7 018,75
0,00	18 934,54	2 989,65	59 085,42	0,00	0,00	0,00	0,00	4 087,26	0,00	295 182,21
0,00	16 028,75	56 292,34	0,00	0,00	0,00	0,00	0,00	0,00	0,00	142 315,89
0,00	0,00	0,00	0,00	0,00	0,00	0,00	0,00	2 601,00	0,00	2 601,00
0,00	0,00	1 726,58	3 851,85	0,00	0,00	0,00	0,00	467,57	0,00	6 046,00
9 500,00	0,00	175 865,53	2 800,00	0,00	0,00	0,00	0,00	0,00	0,00	1 040 994,80
0,00	840,83	0,00	0,00	0,00	0,00	0,00	0,00	0,00	0,00	235 814,43
0,00	0,00	0,00	876 186,80	0,00	0,00	0,00	0,00	0,00	0,00	876 186,80
0,00	0,00	605 686,53	52 597,20	0,00	0,00	0,00	0,00	0,00	0,00	658 283,73
0,00	0,00	19 727,04	0,00	0,00	0,00	0,00	0,00	13 975,45	0,00	242 965,86
0,00	0,00	0,00	8 300,00	0,00	0,00	0,00	0,00	0,00	0,00	8 300,00
0,00	0,00	0,00	25 294,49	0,00	0,00	0,00	0,00	0,00	0,00	49 207,93
0,00	66 568,91	75 150,01	0,00	0,00	0,00	0,00	0,00	0,00	0,00	141 718,92
3 348,00	0,00	2 700,00	0,00	0,00	0,00	0,00	0,00	291,60	0,00	6 339,60
0,00	0,00	0,00	0,00	0,00	0,00	0,00	0,00	175,00	0,00	175,00
0,00	0,00	5 460,00	0,00	0,00	0,00	0,00	11 688,00	0,00	0,00	17 148,00
0,00	0,00	0,00	5 071,20	0,00	0,00	0,00	0,00	816,00	0,00	5 887,20
0,00	0,00	0,00	5 520,00	0,00	0,00	0,00	0,00	0,00	0,00	5 520,00
67 346,02	0,00	11 541,72	0,00	0,00	0,00	0,00	0,00	0,00	0,00	78 887,74
0,00	0,00	0,00	0,00	67 982,16	0,00	0,00	0,00	0,00	0,00	67 982,16
0,00	1 532,64	997 266,36	1 512,00	0,00	0,00	0,00	0,00	0,00	0,00	1 000 311,00

928-2 Aménagement urbain					928-3 Environnement				928-4 Plan de relance (crise sanitaire)	TOTAL de la fonction 928
928-20 Services communs	928-21 Equipements de voirie	928-22 Voirie communale et routes	928-23 Espaces verts urbains	928-24 Autres opérations d'aménagement urbain	928-30 Services communs	928-31 Aménagement des eaux	928-32 Act° spécif. lutte contre la pollution	928-33 Préservation du milieu naturel		
69 541,80	0,00	0,00	0,00	0,00	0,00	0,00	0,00	0,00	0,00	69 541,80
0,00	0,00	0,00	1 680,00	0,00	0,00	0,00	0,00	0,00	0,00	1 680,00
0,00	0,00	270,00	0,00	0,00	0,00	0,00	3 690,00	0,00	0,00	3 960,00
0,00	0,00	43 179,80	5 060,00	0,00	0,00	0,00	0,00	375,00	0,00	50 214,80
0,00	0,00	0,00	1 031,52	0,00	0,00	0,00	0,00	0,00	0,00	1 031,52
0,00	0,00	0,00	0,00	0,00	0,00	0,00	0,00	0,00	0,00	1 416,00
2 783 023,49	4 158 634,21	1 695 200,53	3 555 112,46	1 389 024,87	0,00	0,00	793 173,44	48 727,88	0,00	25 589 406,30
13 133,45	19 327,10	7 622,81	16 313,62	6 648,78	0,00	0,00	3 708,97	192,32	0,00	119 922,36
3 759,58	5 117,35	2 358,54	5 065,57	2 015,37	0,00	0,00	1 014,61	64,08	0,00	34 401,33
1 413 399,34	1 967 035,22	888 449,21	1 914 459,15	734 333,72	0,00	0,00	381 096,82	22 708,96	0,00	13 143 951,91
32 786,83	42 071,05	17 632,44	46 044,47	22 248,40	0,00	0,00	7 200,83	487,62	0,00	321 231,00
362 692,59	568 785,89	276 136,28	455 243,93	169 566,29	0,00	0,00	92 628,88	10 466,24	0,00	3 153 985,27
220 098,10	475 124,24	66 334,10	142 285,39	73 365,95	0,00	0,00	79 216,31	3 756,30	0,00	2 005 460,29
0,00	30 390,18	0,00	27 085,25	3 333,79	0,00	0,00	0,00	0,00	0,00	62 891,26
268 021,40	405 321,75	149 971,29	323 986,88	132 915,05	0,00	0,00	78 442,27	3 660,76	0,00	2 448 684,49
418 949,16	567 789,27	255 798,26	554 169,00	218 015,12	0,00	0,00	139 149,55	6 849,20	0,00	3 814 496,45
50 183,04	77 672,16	30 897,60	70 459,20	26 582,40	0,00	0,00	10 715,20	542,40	0,00	483 935,04
0,00	0,00	0,00	0,00	0,00	0,00	0,00	0,00	0,00	0,00	446,90
0,00	0,00	394,00	0,00	0,00	0,00	0,00	0,00	0,00	0,00	394,00
0,00	0,00	394,00	0,00	0,00	0,00	0,00	0,00	0,00	0,00	394,00
60 600,00	0,00	0,00	1 300,00	266 640,00	0,00	0,00	87 800,00	1 500,00	0,00	417 840,00
60 600,00	0,00	0,00	1 300,00	266 640,00	0,00	0,00	87 800,00	1 500,00	0,00	417 840,00
0,00	0,00	5 980,00	0,00	0,00	0,00	0,00	0,00	0,00	0,00	6 183,75
0,00	0,00	5 980,00	0,00	0,00	0,00	0,00	0,00	0,00	0,00	6 183,75
36 348,95	84 062,79	3 670 115,95	0,00	2 724 061,34	0,00	0,00	0,00	44 805,00	0,00	7 693 123,55
0,00	0,00	0,00	0,00	0,00	0,00	0,00	0,00	0,00	0,00	0,00
36 348,95	63 270,36	3 670 115,95	0,00	0,00	0,00	0,00	0,00	44 805,00	0,00	4 661 908,33
0,00	0,00	4 851,00	0,00	0,00	0,00	0,00	0,00	0,00	0,00	4 851,00
0,00	0,00	1 866 228,31	0,00	0,00	0,00	0,00	0,00	0,00	0,00	1 869 322,15
0,00	63 270,36	424 157,52	0,00	0,00	0,00	0,00	0,00	0,00	0,00	499 197,88
0,00	0,00	1 374 879,12	0,00	0,00	0,00	0,00	0,00	0,00	0,00	1 374 879,12

928-2 Aménagement urbain					928-3 Environnement				928-4 Plan de relance (crise sanitaire)	TOTAL de la fonction 928
928-20 Services communs	928-21 Equipements de voirie	928-22 Voirie communale et routes	928-23 Espaces verts urbains	928-24 Autres opérations d'aménagement urbain	928-30 Services communs	928-31 Aménagement des eaux	928-32 Act° spécif. lutte contre la pollution	928-33 Préservation du milieu naturel		
32 623,18	0,00	0,00	0,00	0,00	0,00	0,00	0,00	44 805,00	0,00	909 932,41
3 725,77	0,00	0,00	0,00	0,00	0,00	0,00	0,00	0,00	0,00	3 725,77
0,00	0,00	0,00	0,00	0,00	0,00	0,00	0,00	0,00	0,00	0,00
0,00	0,00	0,00	0,00	0,00	0,00	0,00	0,00	0,00	0,00	241 623,50
0,00	0,00	0,00	0,00	0,00	0,00	0,00	0,00	0,00	0,00	241 623,50
0,00	0,00	0,00	0,00	0,00	0,00	0,00	0,00	0,00	0,00	44 737,95
0,00	0,00	0,00	0,00	0,00	0,00	0,00	0,00	0,00	0,00	44 737,95
0,00	20 792,43	0,00	0,00	2 716 812,00	0,00	0,00	0,00	0,00	0,00	2 737 604,43
0,00	0,00	0,00	0,00	135 812,00	0,00	0,00	0,00	0,00	0,00	135 812,00
0,00	0,00	0,00	0,00	2 581 000,00	0,00	0,00	0,00	0,00	0,00	2 581 000,00
0,00	20 792,43	0,00	0,00	0,00	0,00	0,00	0,00	0,00	0,00	20 792,43

IV – ANNEXES						IV
PRESENTATION CROISEE – SECTION DE FONCTIONNEMENT – PRESENTATION DETAILLEE						A1

PRESENTATION PAR NATURE – 929 – Action économique

Comptes par nature	LIBELLE	929-0 Interventions économiques	929-1 Foire et marchés	929-2 Aides à l'agriculture et aux industries	929-3 Aides à l'énergie, indus. manufact., BTP	929-4 Aides commerce, services marchands
	DEPENSES – REALISATIONS (1)	688 311,25	2 282 630,88	0,00	0,00	0,00
011	Charges à caractère général	59 178,63	366 109,06	0,00	0,00	0,00
60611	Eau et assainissement	0,00	3 086,69	0,00	0,00	0,00
60632	Fournitures de petit équipement	8 999,52	0,00	0,00	0,00	0,00
60633	Fournitures de voirie	0,00	2 887,81	0,00	0,00	0,00
611	Contrats de prestations de services	0,00	1 212,00	0,00	0,00	0,00
6132	Locations immobilières	0,00	90 720,00	0,00	0,00	0,00
6135	Locations mobilières	0,00	209 206,56	0,00	0,00	0,00
615221	Entretien, réparations bâtiments publics	26 070,50	0,00	0,00	0,00	0,00
617	Etudes et recherches	23 500,00	0,00	0,00	0,00	0,00
6188	Autres frais divers	0,00	7 056,00	0,00	0,00	0,00
6226	Honoraires	0,00	51 400,00	0,00	0,00	0,00
6231	Annonces et insertions	0,00	540,00	0,00	0,00	0,00
6257	Réceptions	608,61	0,00	0,00	0,00	0,00
012	Charges de personnel, frais assimilés	0,00	1 391 229,93	0,00	0,00	0,00
6336	Cotisations CNFPT et CDGFPT	0,00	6 309,62	0,00	0,00	0,00
6338	Autres impôts, taxes sur rémunérations	0,00	2 081,79	0,00	0,00	0,00
64111	Rémunération principale titulaires	0,00	804 326,94	0,00	0,00	0,00
64112	NBI, SFT, indemnité résidence	0,00	21 131,65	0,00	0,00	0,00
64118	Autres indemnités titulaires	0,00	179 195,48	0,00	0,00	0,00
64131	Rémunérations non tit.	0,00	7 442,09	0,00	0,00	0,00
6451	Cotisations à l'U.R.S.S.A.F.	0,00	120 689,08	0,00	0,00	0,00
6453	Cotisations aux caisses de retraites	0,00	224 651,68	0,00	0,00	0,00
6458	Cotis. aux autres organismes sociaux	0,00	25 401,60	0,00	0,00	0,00
014	Atténuations de produits	0,00	0,00	0,00	0,00	0,00
7398	Reverst., restitut° et prélèvt divers	0,00	0,00	0,00	0,00	0,00
65	Autres charges de gestion courante	629 132,62	0,00	0,00	0,00	0,00
6558	Autres contributions obligatoires	226 532,62	0,00	0,00	0,00	0,00

Comptes par nature	LIBELLE	929-0 Interventions économiques	929-1 Foire et marchés	929-2 Aides à l'agriculture et aux industries	929-3 Aides à l'énergie, indus. manufact., BTP	929-4 Aides commerce, services marchands
65737	Autres établissements publics locaux	0,00	0,00	0,00	0,00	0,00
6574	Subv. fonct. Associat°, personnes privée	402 600,00	0,00	0,00	0,00	0,00
67	Charges exceptionnelles	0,00	525 291,31	0,00	0,00	0,00
673	Titres annulés (sur exercices antérieurs	0,00	525 291,31	0,00	0,00	0,00
	RECETTES – REALISATIONS (1)	685 293,00	3 051 392,18	81 548,00	0,00	0,00
013	Atténuations de charges	0,00	0,00	0,00	0,00	0,00
70	Produits des services, du domaine, vente	0,00	2 477 727,06	0,00	0,00	0,00
70323	Redev. occupat° domaine public communal	0,00	2 458 090,84	0,00	0,00	0,00
70688	Autres prestations de services	0,00	19 636,22	0,00	0,00	0,00
73	Impôts et taxes	0,00	573 665,12	0,00	0,00	0,00
7362	Taxes de séjour	0,00	0,00	0,00	0,00	0,00
7368	Taxes locales sur la publicité extérieur	0,00	573 665,12	0,00	0,00	0,00
74	Dotations et participations	685 293,00	0,00	0,00	0,00	0,00
74718	Autres participations Etat	354 000,00	0,00	0,00	0,00	0,00
7488	Autres attributions et participations	331 293,00	0,00	0,00	0,00	0,00
75	Autres produits de gestion courante	0,00	0,00	81 548,00	0,00	0,00
752	Revenus des immeubles	0,00	0,00	81 548,00	0,00	0,00
77	Produits exceptionnels	0,00	0,00	0,00	0,00	0,00
773	Mandats annulés (exercices antérieurs)	0,00	0,00	0,00	0,00	0,00

(1) A détailler par compte par nature, y compris les rattachements.

IV – ANNEXES	IV
PRESENTATION CROISEE – SECTION DE FONCTIONNEMENT – PRESENTATION DETAILLEE	A1

PRESENTATION PAR NATURE – 929 – Action économique

929-5 Aides au tourisme	929-6 Aides aux services publics	929-7 Plan de relance (crise sanitaire)	TOTAL DE LA FONCTION 929
3 499 927,37	0,00	0,00	6 470 869,50
22 578,00	0,00	0,00	447 865,69
0,00	0,00	0,00	3 086,69
0,00	0,00	0,00	8 999,52
0,00	0,00	0,00	2 887,81
0,00	0,00	0,00	1 212,00
0,00	0,00	0,00	90 720,00
0,00	0,00	0,00	209 206,56
0,00	0,00	0,00	26 070,50
0,00	0,00	0,00	23 500,00
0,00	0,00	0,00	7 056,00
22 578,00	0,00	0,00	73 978,00
0,00	0,00	0,00	540,00
0,00	0,00	0,00	608,61
0,00	0,00	0,00	1 391 229,93
0,00	0,00	0,00	6 309,62
0,00	0,00	0,00	2 081,79
0,00	0,00	0,00	804 326,94
0,00	0,00	0,00	21 131,65
0,00	0,00	0,00	179 195,48
0,00	0,00	0,00	7 442,09
0,00	0,00	0,00	120 689,08
0,00	0,00	0,00	224 651,68
0,00	0,00	0,00	25 401,60
1 826 258,05	0,00	0,00	1 826 258,05
1 826 258,05	0,00	0,00	1 826 258,05
1 651 000,00	0,00	0,00	2 280 132,62

929-5 Aides au tourisme	929-6 Aides aux services publics	929-7 Plan de relance (crise sanitaire)	TOTAL DE LA FONCTION 929
0,00	0,00	0,00	226 532,62
1 651 000,00	0,00	0,00	1 651 000,00
0,00	0,00	0,00	402 600,00
91,32	0,00	0,00	525 382,63
91,32	0,00	0,00	525 382,63
2 360 292,13	0,00	0,00	6 178 525,31
0,00	0,00	0,00	0,00
0,00	0,00	0,00	2 477 727,06
0,00	0,00	0,00	2 458 090,84
0,00	0,00	0,00	19 636,22
2 331 481,50	0,00	0,00	2 905 146,62
2 331 481,50	0,00	0,00	2 331 481,50
0,00	0,00	0,00	573 665,12
0,00	0,00	0,00	685 293,00
0,00	0,00	0,00	354 000,00
0,00	0,00	0,00	331 293,00
0,00	0,00	0,00	81 548,00
0,00	0,00	0,00	81 548,00
28 810,63	0,00	0,00	28 810,63
28 810,63	0,00	0,00	28 810,63

IV – ANNEXES

PRESENTATION CROISEE – VUE D'ENSEMBLE – SECTION D'INVESTISSEMENT

IV

A1

Comptes par nature	LIBELLE	900 Services généraux administrat° publiques	901 Sécurité et salubrité publiques	902 Enseignement - Formation	903 Culture
	DEPENSES – REALISATIONS	7 361 509,92	560 649,85	2 168 206,15	4 272 123,18
20	Immobilisations incorporelles	756 675,22	90 162,00	183 080,52	578 252,40
2031	Frais d'études	100 364,82	0,00	20 601,60	518 928,49
2033	Frais d'insertion	1 080,00	0,00	0,00	9 304,20
2051	Concessions, droits similaires	655 230,40	90 162,00	162 478,92	50 019,71
204	Subventions d'équipement versées	4 280,00	0,00	0,00	226 800,00
2041512	GFP rat : Bâtiments, installations	0,00	0,00	0,00	0,00
2041621	CCAS : Bien mobilier, matériel	0,00	0,00	0,00	0,00
20421	Privé : Bien mobilier, matériel	4 280,00	0,00	0,00	160 000,00
20422	Privé : Bâtiments, installations	0,00	0,00	0,00	66 800,00
21	Immobilisations corporelles	6 439 217,95	470 487,85	1 984 651,51	3 444 514,34
2111	Terrains nus	0,00	0,00	0,00	0,00
2115	Terrains bâtis	0,00	0,00	0,00	0,00
2117	Bois et forêts	0,00	0,00	0,00	0,00
2128	Autres agencements et aménagements	228 316,28	0,00	0,00	0,00
21316	Equipements du cimetière	408 639,11	0,00	0,00	0,00
2135	Installations générales, agencements	2 855 742,33	0,00	1 469 263,78	2 175 190,50
2138	Autres constructions	0,00	0,00	0,00	0,00
2145	Construct° sol autrui - Installat° gén.	0,00	0,00	0,00	156 703,84
2148	Construct° sol autrui - Autres construct	0,00	0,00	0,00	0,00
2151	Réseaux de voirie	0,00	0,00	0,00	20 087,64
2152	Installations de voirie	0,00	0,00	0,00	0,00
21533	Réseaux câblés	300 027,67	421 215,07	0,00	0,00
21534	Réseaux d'électrification	0,00	0,00	0,00	0,00
21568	Autres matériels, outillages incendie	17 163,93	0,00	9 869,56	0,00
21571	Matériel roulant	14 370,40	0,00	0,00	0,00
21578	Autre matériel et outillage de voirie	0,00	0,00	0,00	0,00
2158	Autres inst.,matériel,outil. techniques	192 866,71	8 507,45	0,00	50 931,73
2161	Oeuvres et objets d'art	0,00	0,00	0,00	738 616,48
2162	Fonds anciens des bibliothèques et musée	0,00	0,00	0,00	39 975,27

Comptes par nature	LIBELLE	900 Services généraux administrat° publiques	901 Sécurité et salubrité publiques	902 Enseignement - Formation	903 Culture
2168	Autres collections et oeuvres d'art	0,00	0,00	0,00	4 500,00
2181	Installat° générales, agencements	3 214,15	0,00	0,00	39 731,71
2182	Matériel de transport	669 160,28	15 995,05	0,00	0,00
2183	Matériel de bureau et informatique	1 406 171,51	0,00	365 433,78	7 681,20
2184	Mobilier	284 601,88	0,00	96 409,29	31 854,42
2188	Autres immobilisations corporelles	58 943,70	24 770,28	43 675,10	179 241,55
22	Immobilisations reçues en affectation	0,00	0,00	0,00	0,00
23	Immobilisations en cours	161 336,75	0,00	0,00	22 556,44
2313	Constructions	161 336,75	0,00	0,00	0,00
2315	Installat°, matériel et outillage techni	0,00	0,00	0,00	0,00
238	Avances versées commandes immo. incorp.	0,00	0,00	0,00	22 556,44
	Opérations d'équipement	0,00	0,00	0,00	0,00
	RECETTES – REALISATIONS (1)	1 586 363,51	141 718,29	542 035,27	2 162 628,12
13	Subventions d'investissement (sauf 138)	1 586 363,51	141 718,29	542 035,27	2 143 934,91
1311	Subv. transf. Etat et établ. Nationaux	4 000,00	0,00	0,00	25 284,00
13151	Subv. transf. GFP de rattachement	187 060,94	0,00	8 822,88	210 574,40
1321	Subv. non transf. Etat, établ. nationaux	0,00	0,00	6 238,30	136 136,96
1322	Subv. non transf. Régions	456 886,31	0,00	0,00	0,00
1323	Subv. non transf. Départements	35 000,00	0,00	0,00	916 357,00
13251	Subv. non transf. GFP de rattachement	903 416,26	141 718,29	526 974,09	855 582,55
1342	Amendes de police non transférable	0,00	0,00	0,00	0,00
1346	Participat° voirie et réseaux non transf	0,00	0,00	0,00	0,00
16	Emprunts et dettes assimilées	0,00	0,00	0,00	0,00
1641	Emprunts en euros	0,00	0,00	0,00	0,00
16449	Opérat° de tirage sur ligne trésorerie	0,00	0,00	0,00	0,00
165	Dépôts et cautionnements reçus	0,00	0,00	0,00	0,00
20	Immobilisations incorporelles	0,00	0,00	0,00	0,00
204	Subventions d'équipement versées	0,00	0,00	0,00	0,00
21	Immobilisations corporelles	0,00	0,00	0,00	0,00
22	Immobilisations reçues en affectation	0,00	0,00	0,00	0,00
23	Immobilisations en cours	0,00	0,00	0,00	18 693,21
238	Avances versées commandes immo. incorp.	0,00	0,00	0,00	18 693,21
SOLDE DE L'EXERCICE		-5 775 146,41	-418 931,56	-1 626 170,88	-2 109 495,06

RESTES A REALISER (1)

DEPENSES	1 576 888,42	201 921,54	575 652,63	2 185 517,87
RECETTES	37 140,00	0,00	300 799,19	187 795,67
SOLDE	-1 539 748,42	-201 921,54	-274 853,44	-1 997 722,20

CUMUL

DEPENSES TOTALES	8 938 398,34	762 571,39	2 743 858,78	6 457 641,05
RECETTES TOTALES)	1 623 503,51	141 718,29	842 834,46	2 350 423,79
SOLDE CUMULE	-7 314 894,83	-620 853,10	-1 901 024,32	-4 107 217,26

(1) N'inscrire que les recettes spécifiquement affectés à des équipements.

IV – ANNEXES						IV
PRESENTATION CROISEE – VUE D'ENSEMBLE – SECTION D'INVESTISSEMENT						A1

904 Sport et jeunesse	905 Interventions sociales et santé	906 Famille	907 Logement	908 Aménagt et services urbains, environnem	909 Action économique	TOTAL
2 601 586,82	779 913,80	427 871,21	0,00	41 518 331,25	76 107,65	59 766 299,83
20 969,46	34 954,23	921,60	0,00	1 221 672,77	0,00	2 886 688,20
19 462,60	34 954,23	921,60	0,00	1 166 928,77	0,00	1 862 162,11
1 506,86	0,00	0,00	0,00	27 864,00	0,00	39 755,06
0,00	0,00	0,00	0,00	26 880,00	0,00	984 771,03
16 300,00	50 000,00	28 600,00	0,00	1 620 283,78	0,00	1 946 263,78
0,00	0,00	0,00	0,00	391 824,51	0,00	391 824,51
0,00	50 000,00	0,00	0,00	0,00	0,00	50 000,00
16 300,00	0,00	28 600,00	0,00	0,00	0,00	209 180,00
0,00	0,00	0,00	0,00	1 228 459,27	0,00	1 295 259,27
2 564 317,36	694 959,57	398 349,61	0,00	32 371 374,70	76 107,65	48 443 980,54
0,00	0,00	0,00	0,00	972 000,00	0,00	972 000,00
0,00	0,00	0,00	0,00	4 833 188,00	0,00	4 833 188,00
0,00	0,00	0,00	0,00	25 589,88	0,00	25 589,88
144 138,90	4 099,20	0,00	0,00	3 595 050,64	0,00	3 971 605,02
0,00	0,00	0,00	0,00	0,00	0,00	408 639,11
2 199 847,12	638 872,42	391 156,72	0,00	1 987 721,49	0,00	11 717 794,36
0,00	0,00	0,00	0,00	380 000,00	0,00	380 000,00
0,00	25 473,26	0,00	0,00	0,00	0,00	182 177,10
1 060,21	0,00	0,00	0,00	0,00	0,00	1 060,21
0,00	0,00	0,00	0,00	13 992 946,46	0,00	14 013 034,10
0,00	0,00	0,00	0,00	2 388 199,71	74 248,85	2 462 448,56
0,00	0,00	0,00	0,00	486 384,76	0,00	1 207 627,50
0,00	0,00	0,00	0,00	2 628 221,38	0,00	2 628 221,38
0,00	0,00	0,00	0,00	61 874,94	0,00	88 908,43
0,00	0,00	0,00	0,00	583 846,71	0,00	598 217,11
0,00	0,00	0,00	0,00	1 358,40	0,00	1 358,40
183 152,04	0,00	0,00	0,00	258 121,67	0,00	693 579,60
0,00	0,00	0,00	0,00	0,00	0,00	738 616,48
0,00	0,00	0,00	0,00	0,00	0,00	39 975,27
0,00	0,00	0,00	0,00	0,00	0,00	4 500,00

904 Sport et jeunesse	905 Interventions sociales et santé	906 Famille	907 Logement	908 Aménagt et services urbains, environnemt	909 Action économique	TOTAL
0,00	17 777,22	7 192,89	0,00	806,41	0,00	68 722,38
0,00	0,00	0,00	0,00	88 834,94	0,00	773 990,27
0,00	0,00	0,00	0,00	16 545,92	0,00	1 795 832,41
11 721,92	8 394,27	0,00	0,00	0,00	0,00	432 981,78
24 397,17	343,20	0,00	0,00	70 683,39	1 858,80	403 913,19
0,00	0,00	0,00	0,00	0,00	0,00	0,00
0,00	0,00	0,00	0,00	3 900 000,00	0,00	4 083 893,19
0,00	0,00	0,00	0,00	0,00	0,00	161 336,75
0,00	0,00	0,00	0,00	140 000,00	0,00	140 000,00
0,00	0,00	0,00	0,00	3 760 000,00	0,00	3 782 556,44
0,00	0,00	0,00	0,00	0,00	0,00	0,00
442 956,99	93 892,09	74 500,00	0,00	12 237 854,38	354 700,00	17 636 648,65
442 956,99	93 892,09	74 500,00	0,00	9 476 377,85	354 700,00	14 856 478,91
0,00	0,00	0,00	0,00	0,00	0,00	29 284,00
0,00	0,00	0,00	0,00	90 953,08	0,00	497 411,30
0,00	28 000,00	15 000,00	0,00	2 810,00	329 700,00	517 885,26
0,00	0,00	0,00	0,00	123 246,68	25 000,00	605 132,99
42 770,00	0,00	59 500,00	0,00	1 119 221,00	0,00	2 172 848,00
400 186,99	65 892,09	0,00	0,00	8 087 176,47	0,00	10 980 946,74
0,00	0,00	0,00	0,00	0,00	0,00	0,00
0,00	0,00	0,00	0,00	52 970,62	0,00	52 970,62
0,00	0,00	0,00	0,00	1 600,00	0,00	1 600,00
0,00	0,00	0,00	0,00	0,00	0,00	0,00
0,00	0,00	0,00	0,00	0,00	0,00	0,00
0,00	0,00	0,00	0,00	1 600,00	0,00	1 600,00
0,00	0,00	0,00	0,00	0,00	0,00	0,00
0,00	0,00	0,00	0,00	0,00	0,00	0,00
0,00	0,00	0,00	0,00	0,00	0,00	0,00
0,00	0,00	0,00	0,00	0,00	0,00	0,00
0,00	0,00	0,00	0,00	76 126,53	0,00	94 819,74
0,00	0,00	0,00	0,00	76 126,53	0,00	94 819,74
-2 158 629,83	-686 021,71	-353 371,21	0,00	-29 280 476,87	278 592,35	-42 129 651,18

578 000,71	632 418,98	33 345,41	0,00	4 595 274,53	30 132,56	10 409 152,65
354 333,00	106 167,00	0,00	0,00	1 478 812,74	0,00	2 465 047,60
-223 667,71	-526 251,98	-33 345,41	0,00	-3 116 461,79	-30 132,56	-7 944 105,05

3 179 587,53	1 412 332,78	461 216,62	0,00	46 113 605,78	106 240,21	70 175 452,48
797 289,99	200 059,09	74 500,00	0,00	13 716 667,12	354 700,00	20 101 696,25
-2 382 297,54	-1 212 273,69	-386 716,62	0,00	-32 396 938,66	248 459,79	-50 073 756,23

IV – ANNEXES				IV
PRESENTATION CROISEE – SECTION D'INVESTISSEMENT – PRESENTATION DETAILLEE				A1

PRESENTATION PAR NATURE – 900 – Services généraux des administrations publiques locales

Comptes par nature	LIBELLE	900-2 Administration générale		
		900-20 Administration générale collectivité	900-21 Assemblée locale	900-22 Administration générale de l'état
	DEPENSES – REALISATIONS	6 450 785,39	0,00	0,00
20	Immobilisations incorporelles	746 548,42	0,00	0,00
2031	Frais d'études	90 238,02	0,00	0,00
2033	Frais d'insertion	1 080,00	0,00	0,00
2051	Concessions, droits similaires	655 230,40	0,00	0,00
204	Subventions d'équipement versées	0,00	0,00	0,00
20421	Privé : Bien mobilier, matériel	0,00	0,00	0,00
21	Immobilisations corporelles	5 704 236,97	0,00	0,00
2128	Autres agencements et aménagements	0,00	0,00	0,00
21316	Equipements du cimetière	0,00	0,00	0,00
2135	Installations générales, agencements	2 813 286,37	0,00	0,00
21533	Réseaux câblés	300 027,67	0,00	0,00
21568	Autres matériels, outillages incendie	17 163,93	0,00	0,00
21571	Matériel roulant	14 370,40	0,00	0,00
2158	Autres inst.,matériel,outil. techniques	146 922,28	0,00	0,00
2181	Installat° générales, agencements	3 214,15	0,00	0,00
2182	Matériel de transport	669 160,28	0,00	0,00
2183	Matériel de bureau et informatique	1 406 171,51	0,00	0,00
2184	Mobilier	274 976,68	0,00	0,00
2188	Autres immobilisations corporelles	58 943,70	0,00	0,00
22	Immobilisations reçues en affectation	0,00	0,00	0,00
23	Immobilisations en cours	0,00	0,00	0,00
2313	Constructions	0,00	0,00	0,00
Opérations d'équipement		0,00	0,00	0,00
	RECETTES – REALISATIONS (1)	1 057 115,39	0,00	0,00
13 (2)	Subventions d'investissement	1 057 115,39	0,00	0,00
1311	Subv. transf. Etat et établ. Nationaux	4 000,00	0,00	0,00

Comptes par nature	LIBELLE	900-2 Administration générale		
		900-20 Administration générale collectivité	900-21 Assemblée locale	900-22 Administration générale de l'état
13151	Subv. transf. GFP de rattachement	187 060,94	0,00	0,00
1322	Subv. non transf. Régions	456 886,31	0,00	0,00
1323	Subv. non transf. Départements	35 000,00	0,00	0,00
13251	Subv. non transf. GFP de rattachement	374 168,14	0,00	0,00
16	Emprunts et dettes assimilées	0,00	0,00	0,00
20	Immobilisations incorporelles	0,00	0,00	0,00
204	Subventions d'équipement versées	0,00	0,00	0,00
21	Immobilisations corporelles	0,00	0,00	0,00
22	Immobilisations reçues en affectation	0,00	0,00	0,00
23	Immobilisations en cours	0,00	0,00	0,00

(1) N'inscrire que les recettes spécifiquement affectées à des équipements.

(2) A l'exclusion du compte 138.

IV – ANNEXES	IV
PRESENTATION CROISEE – SECTION D'INVESTISSEMENT – PRESENTATION DETAILLEE	A1

PRESENTATION PAR NATURE – 900 – Services généraux des administrations publiques locales

900-2 Administration générale					900-3 Justice	900-4 Coopérat° décentralisée, act° européenne		900-5 Plan de relance (crise sanitaire)	TOTAL DE LA FONCTION 900
900-23 Information, communication, publicité	900-24 Fêtes et cérémonies	900-25 Aides assoc. (non classées ailleurs)	900-26 Cimetières et pompes funèbres	Sous-Total 900-2		900-41 Subvention globale	900-48 Autres actions coopération décentralisée		
0,00	55 569,63	46 735,96	647 082,19	7 200 173,17	161 336,75	0,00	0,00	0,00	7 361 509,92
0,00	0,00	0,00	10 126,80	756 675,22	0,00	0,00	0,00	0,00	756 675,22
0,00	0,00	0,00	10 126,80	100 364,82	0,00	0,00	0,00	0,00	100 364,82
0,00	0,00	0,00	0,00	1 080,00	0,00	0,00	0,00	0,00	1 080,00
0,00	0,00	0,00	0,00	655 230,40	0,00	0,00	0,00	0,00	655 230,40
0,00	0,00	4 280,00	0,00	4 280,00	0,00	0,00	0,00	0,00	4 280,00
0,00	0,00	4 280,00	0,00	4 280,00	0,00	0,00	0,00	0,00	4 280,00
0,00	55 569,63	42 455,96	636 955,39	6 439 217,95	0,00	0,00	0,00	0,00	6 439 217,95
0,00	0,00	0,00	228 316,28	228 316,28	0,00	0,00	0,00	0,00	228 316,28
0,00	0,00	0,00	408 639,11	408 639,11	0,00	0,00	0,00	0,00	408 639,11
0,00	0,00	42 455,96	0,00	2 855 742,33	0,00	0,00	0,00	0,00	2 855 742,33
0,00	0,00	0,00	0,00	300 027,67	0,00	0,00	0,00	0,00	300 027,67
0,00	0,00	0,00	0,00	17 163,93	0,00	0,00	0,00	0,00	17 163,93
0,00	0,00	0,00	0,00	14 370,40	0,00	0,00	0,00	0,00	14 370,40
0,00	45 944,43	0,00	0,00	192 866,71	0,00	0,00	0,00	0,00	192 866,71
0,00	0,00	0,00	0,00	3 214,15	0,00	0,00	0,00	0,00	3 214,15
0,00	0,00	0,00	0,00	669 160,28	0,00	0,00	0,00	0,00	669 160,28
0,00	0,00	0,00	0,00	1 406 171,51	0,00	0,00	0,00	0,00	1 406 171,51
0,00	9 625,20	0,00	0,00	284 601,88	0,00	0,00	0,00	0,00	284 601,88
0,00	0,00	0,00	0,00	58 943,70	0,00	0,00	0,00	0,00	58 943,70
0,00	0,00	0,00	0,00	0,00	0,00	0,00	0,00	0,00	0,00
0,00	0,00	0,00	0,00	0,00	161 336,75	0,00	0,00	0,00	161 336,75
0,00	0,00	0,00	0,00	0,00	161 336,75	0,00	0,00	0,00	161 336,75
0,00	0,00	0,00	0,00	0,00	0,00	0,00	0,00	0,00	0,00

900-2 Administration générale					900-3 Justice	900-4 Coopérat° décentralisée, act° européenne		900-5 Plan de relance (crise sanitaire)	TOTAL DE LA FONCTION 900
900-23 Information, communication, publicité	900-24 Fêtes et cérémonies	900-25 Aides assoc. (non classées ailleurs)	900-26 Cimetières et pompes funèbres	Sous-Total 900-2		900-41 Subvention globale	900-48 Autres actions coopération décentralisée		
0,00	0,00	0,00	529 248,12	1 586 363,51	0,00	0,00	0,00	0,00	1 586 363,51
0,00	0,00	0,00	529 248,12	1 586 363,51	0,00	0,00	0,00	0,00	1 586 363,51
0,00	0,00	0,00	0,00	4 000,00	0,00	0,00	0,00	0,00	4 000,00
0,00	0,00	0,00	0,00	187 060,94	0,00	0,00	0,00	0,00	187 060,94
0,00	0,00	0,00	0,00	456 886,31	0,00	0,00	0,00	0,00	456 886,31
0,00	0,00	0,00	0,00	35 000,00	0,00	0,00	0,00	0,00	35 000,00
0,00	0,00	0,00	529 248,12	903 416,26	0,00	0,00	0,00	0,00	903 416,26
0,00	0,00	0,00	0,00	0,00	0,00	0,00	0,00	0,00	0,00
0,00	0,00	0,00	0,00	0,00	0,00	0,00	0,00	0,00	0,00
0,00	0,00	0,00	0,00	0,00	0,00	0,00	0,00	0,00	0,00
0,00	0,00	0,00	0,00	0,00	0,00	0,00	0,00	0,00	0,00
0,00	0,00	0,00	0,00	0,00	0,00	0,00	0,00	0,00	0,00
0,00	0,00	0,00	0,00	0,00	0,00	0,00	0,00	0,00	0,00
0,00	0,00	0,00	0,00	0,00	0,00	0,00	0,00	0,00	0,00

IV – ANNEXES						IV
PRESENTATION CROISEE – SECTION D'INVESTISSEMENT – PRESENTATION DETAILLEE						A1

PRESENTATION PAR NATURE – 901 – Sécurité et salubrité publiques

Comptes par nature	LIBELLE	901-1 Sécurité intérieure				
		901-10	901-11 Sécurité intérieure	901-12 Hygiène et salubrité publique	901-13 Plan de relance (crise sanitaire)	901-14
	DEPENSES – REALISATIONS	0,00	0,00	557 791,24	0,00	0,00
20	Immobilisations incorporelles	0,00	0,00	90 162,00	0,00	0,00
2051	Concessions, droits similaires	0,00	0,00	90 162,00	0,00	0,00
204	Subventions d'équipement versées	0,00	0,00	0,00	0,00	0,00
21	Immobilisations corporelles	0,00	0,00	467 629,24	0,00	0,00
21533	Réseaux câblés	0,00	0,00	421 215,07	0,00	0,00
2158	Autres inst.,matériel,outil. techniques	0,00	0,00	5 648,84	0,00	0,00
2182	Matériel de transport	0,00	0,00	15 995,05	0,00	0,00
2188	Autres immobilisations corporelles	0,00	0,00	24 770,28	0,00	0,00
22	Immobilisations reçues en affectation	0,00	0,00	0,00	0,00	0,00
23	Immobilisations en cours	0,00	0,00	0,00	0,00	0,00
Opérations d'équipement		0,00	0,00	0,00	0,00	0,00
	RECETTES – REALISATIONS (1)	0,00	0,00	141 718,29	0,00	0,00
13 (2)	Subventions d'investissement	0,00	0,00	141 718,29	0,00	0,00
13251	Subv. non transf. GFP de rattachement	0,00	0,00	141 718,29	0,00	0,00
16	Emprunts et dettes assimilées	0,00	0,00	0,00	0,00	0,00
20	Immobilisations incorporelles	0,00	0,00	0,00	0,00	0,00
204	Subventions d'équipement versées	0,00	0,00	0,00	0,00	0,00
21	Immobilisations corporelles	0,00	0,00	0,00	0,00	0,00
22	Immobilisations reçues en affectation	0,00	0,00	0,00	0,00	0,00
23	Immobilisations en cours	0,00	0,00	0,00	0,00	0,00

(1) N'inscrire que les recettes spécifiquement affectées à des équipements.

(2) A l'exclusion du compte 138.

IV – ANNEXES	IV
PRESENTATION CROISEE – SECTION D'INVESTISSEMENT – PRESENTATION DETAILLEE	A1

PRESENTATION PAR NATURE – 901 – Sécurité et salubrité publiques

Sous-total 901-1	901-2 Hygiène et salubrité publique	901-3 Plan de relance (crise sanitaire)	TOTAL DE LA FONCTION 901
557 791,24	2 858,61	0,00	560 649,85
90 162,00	0,00	0,00	90 162,00
90 162,00	0,00	0,00	90 162,00
0,00	0,00	0,00	0,00
467 629,24	2 858,61	0,00	470 487,85
421 215,07	0,00	0,00	421 215,07
5 648,84	2 858,61	0,00	8 507,45
15 995,05	0,00	0,00	15 995,05
24 770,28	0,00	0,00	24 770,28
0,00	0,00	0,00	0,00
0,00	0,00	0,00	0,00
0,00	0,00	0,00	0,00
141 718,29	0,00	0,00	141 718,29
141 718,29	0,00	0,00	141 718,29
141 718,29	0,00	0,00	141 718,29
0,00	0,00	0,00	0,00
0,00	0,00	0,00	0,00
0,00	0,00	0,00	0,00
0,00	0,00	0,00	0,00
0,00	0,00	0,00	0,00
0,00	0,00	0,00	0,00
0,00	0,00	0,00	0,00

IV – ANNEXES						IV
PRESENTATION CROISEE – SECTION D'INVESTISSEMENT – PRESENTATION DETAILLEE						A1

PRESENTATION PAR NATURE – 902 – Enseignement - Formation

Comptes par nature	LIBELLE	902-0 Services communs	902-1 Enseignement du premier degré			
			902-11 Ecoles maternelles	902-12 Ecoles primaires	902-13 Classes regroupées	Sous-total 902-1
	DEPENSES – REALISATIONS	0,00	104 792,53	158 695,72	1 630 492,00	1 893 980,25
20	Immobilisations incorporelles	0,00	0,00	0,00	164 180,52	164 180,52
2031	Frais d'études	0,00	0,00	0,00	1 701,60	1 701,60
2051	Concessions, droits similaires	0,00	0,00	0,00	162 478,92	162 478,92
204	Subventions d'équipement versées	0,00	0,00	0,00	0,00	0,00
21	Immobilisations corporelles	0,00	104 792,53	158 695,72	1 465 837,36	1 729 325,61
2135	Installations générales, agencements	0,00	104 792,53	158 695,72	951 361,62	1 214 849,87
21568	Autres matériels, outillages incendie	0,00	0,00	0,00	9 869,56	9 869,56
2183	Matériel de bureau et informatique	0,00	0,00	0,00	364 521,79	364 521,79
2184	Mobilier	0,00	0,00	0,00	96 409,29	96 409,29
2188	Autres immobilisations corporelles	0,00	0,00	0,00	43 675,10	43 675,10
22	Immobilisations reçues en affectation	0,00	0,00	0,00	0,00	0,00
23	Immobilisations en cours	0,00	0,00	0,00	0,00	0,00
2313	Constructions	0,00	0,00	0,00	0,00	0,00
Opérations d'équipement		0,00	0,00	0,00	0,00	0,00
	RECETTES – REALISATIONS (1)	0,00	0,00	0,00	542 035,27	542 035,27
13 (2)	Subventions d'investissement	0,00	0,00	0,00	542 035,27	542 035,27
13151	Subv. transf. GFP de rattachement	0,00	0,00	0,00	8 822,88	8 822,88
1321	Subv. non transf. Etat, établ. nationaux	0,00	0,00	0,00	6 238,30	6 238,30
1323	Subv. non transf. Départements	0,00	0,00	0,00	0,00	0,00
13251	Subv. non transf. GFP de rattachement	0,00	0,00	0,00	526 974,09	526 974,09
16	Emprunts et dettes assimilées	0,00	0,00	0,00	0,00	0,00
20	Immobilisations incorporelles	0,00	0,00	0,00	0,00	0,00
204	Subventions d'équipement versées	0,00	0,00	0,00	0,00	0,00
21	Immobilisations corporelles	0,00	0,00	0,00	0,00	0,00

Comptes par nature	LIBELLE	902-0 Services communs	902-1 Enseignement du premier degré			
			902-11 Ecoles maternelles	902-12 Ecoles primaires	902-13 Classes regroupées	Sous-total 902-1
22	Immobilisations reçues en affectation	0,00	0,00	0,00	0,00	0,00
23	Immobilisations en cours	0,00	0,00	0,00	0,00	0,00

(1) N'inscrire que les recettes spécifiquement affectées à des équipements.

(2) A l'exclusion du compte 138.

IV – ANNEXES									IV
PRESENTATION CROISEE – SECTION D'INVESTISSEMENT – PRESENTATION DETAILLEE									A1

PRESENTATION PAR NATURE – 902 – Enseignement - Formation

902-2 Enseignement du deuxième degré	902-3 Enseignement supérieur	902-4 Formation continue	902-5 Services annexes de l'enseignement						902-6 Plan de relance (crise sanitaire)	TOTAL de la fonction 902
			902-51 Hébergement et restauration scolaire	902-52 Transports scolaires	902-53 Sport scolaire	902-54 Médecine scolaire	902-55 Classes découverte, services annexes	Sous-total 902-5		
0,00	0,00	0,00	273 313,91	0,00	0,00	911,99	0,00	274 225,90	0,00	2 168 206,15
0,00	0,00	0,00	18 900,00	0,00	0,00	0,00	0,00	18 900,00	0,00	183 080,52
0,00	0,00	0,00	18 900,00	0,00	0,00	0,00	0,00	18 900,00	0,00	20 601,60
0,00	0,00	0,00	0,00	0,00	0,00	0,00	0,00	0,00	0,00	162 478,92
0,00	0,00	0,00	0,00	0,00	0,00	0,00	0,00	0,00	0,00	0,00
0,00	0,00	0,00	254 413,91	0,00	0,00	911,99	0,00	255 325,90	0,00	1 984 651,51
0,00	0,00	0,00	254 413,91	0,00	0,00	0,00	0,00	254 413,91	0,00	1 469 263,78
0,00	0,00	0,00	0,00	0,00	0,00	0,00	0,00	0,00	0,00	9 869,56
0,00	0,00	0,00	0,00	0,00	0,00	911,99	0,00	911,99	0,00	365 433,78
0,00	0,00	0,00	0,00	0,00	0,00	0,00	0,00	0,00	0,00	96 409,29
0,00	0,00	0,00	0,00	0,00	0,00	0,00	0,00	0,00	0,00	43 675,10
0,00	0,00	0,00	0,00	0,00	0,00	0,00	0,00	0,00	0,00	0,00
0,00	0,00	0,00	0,00	0,00	0,00	0,00	0,00	0,00	0,00	0,00
0,00	0,00	0,00	0,00	0,00	0,00	0,00	0,00	0,00	0,00	0,00
0,00	0,00	0,00	0,00	0,00	0,00	0,00	0,00	0,00	0,00	0,00
0,00	0,00	0,00	0,00	0,00	0,00	0,00	0,00	0,00	0,00	542 035,27
0,00	0,00	0,00	0,00	0,00	0,00	0,00	0,00	0,00	0,00	542 035,27
0,00	0,00	0,00	0,00	0,00	0,00	0,00	0,00	0,00	0,00	8 822,88
0,00	0,00	0,00	0,00	0,00	0,00	0,00	0,00	0,00	0,00	6 238,30
0,00	0,00	0,00	0,00	0,00	0,00	0,00	0,00	0,00	0,00	0,00
0,00	0,00	0,00	0,00	0,00	0,00	0,00	0,00	0,00	0,00	526 974,09
0,00	0,00	0,00	0,00	0,00	0,00	0,00	0,00	0,00	0,00	0,00
0,00	0,00	0,00	0,00	0,00	0,00	0,00	0,00	0,00	0,00	0,00
0,00	0,00	0,00	0,00	0,00	0,00	0,00	0,00	0,00	0,00	0,00

902-2 Enseignement du deuxième degré	902-3 Enseignement supérieur	902-4 Formation continue	902-5 Services annexes de l'enseignement						902-6 Plan de relance (crise sanitaire)	TOTAL de la fonction 902
			902-51 Hébergement et restauration scolaire	902-52 Transports scolaires	902-53 Sport scolaire	902-54 Médecine scolaire	902-55 Classes découverte, services annexes	Sous-total 902-5		
0,00	0,00	0,00	0,00	0,00	0,00	0,00	0,00	0,00	0,00	0,00
0,00	0,00	0,00	0,00	0,00	0,00	0,00	0,00	0,00	0,00	0,00
0,00	0,00	0,00	0,00	0,00	0,00	0,00	0,00	0,00	0,00	0,00

IV – ANNEXES						IV
PRESENTATION CROISEE – SECTION D'INVESTISSEMENT – PRESENTATION DETAILLEE						A1

PRESENTATION PAR NATURE – 903 – Culture

Comptes par nature	LIBELLE	903-0 Services communs	903-1 Expression artistique			
			903-11 Expression musicale, lyrique et choré.	903-12 Arts plastiques et activités artistiques	903-13 Théâtres	903-14 Cinémas et autres salles de spectacles
	DEPENSES – REALISATIONS	0,00	237 205,83	46 891,26	248 660,70	147 719,87
20	Immobilisations incorporelles	0,00	0,00	29 076,69	5 590,00	0,00
2031	Frais d'études	0,00	0,00	27 764,49	0,00	0,00
2033	Frais d'insertion	0,00	0,00	1 312,20	0,00	0,00
2051	Concessions, droits similaires	0,00	0,00	0,00	5 590,00	0,00
204	Subventions d'équipement versées	0,00	0,00	0,00	96 800,00	0,00
20421	Privé : Bien mobilier, matériel	0,00	0,00	0,00	30 000,00	0,00
20422	Privé : Bâtiments, installations	0,00	0,00	0,00	66 800,00	0,00
21	Immobilisations corporelles	0,00	214 649,39	17 814,57	146 270,70	147 719,87
2135	Installations générales, agencements	0,00	60 660,75	17 814,57	146 270,70	62 738,50
2145	Construct° sol autrui - Installat° généré.	0,00	120 363,55	0,00	0,00	0,00
2151	Réseaux de voirie	0,00	0,00	0,00	0,00	0,00
2158	Autres inst.,matériel,outil. techniques	0,00	0,00	0,00	0,00	0,00
2161	Oeuvres et objets d'art	0,00	0,00	0,00	0,00	0,00
2162	Fonds anciens des bibliothèques et musée	0,00	0,00	0,00	0,00	0,00
2168	Autres collections et oeuvres d'art	0,00	0,00	0,00	0,00	0,00
2181	Installat° générales, agencements	0,00	1 686,30	0,00	0,00	0,00
2183	Matériel de bureau et informatique	0,00	0,00	0,00	0,00	0,00
2184	Mobilier	0,00	0,00	0,00	0,00	0,00
2188	Autres immobilisations corporelles	0,00	31 938,79	0,00	0,00	84 981,37
22	Immobilisations reçues en affectation	0,00	0,00	0,00	0,00	0,00
23	Immobilisations en cours	0,00	22 556,44	0,00	0,00	0,00
238	Avances versées commandes immo. incorp.	0,00	22 556,44	0,00	0,00	0,00
Opérations d'équipement		0,00	0,00	0,00	0,00	0,00
	RECETTES – REALISATIONS (1)	0,00	350 077,13	17 666,61	0,00	25 284,00

Comptes par nature	LIBELLE	903-0 Services communs	903-1 Expression artistique			
			903-11 Expression musicale, lyrique et choré.	903-12 Arts plastiques et activités artistiques	903-13 Théâtres	903-14 Cinémas et autres salles de spectacles
13 (2)	Subventions d'investissement	0,00	331 383,92	17 666,61	0,00	25 284,00
1311	Subv. transf. Etat et établ. Nationaux	0,00	0,00	0,00	0,00	25 284,00
13151	Subv. transf. GFP de rattachement	0,00	195 141,92	0,00	0,00	0,00
1321	Subv. non transf. Etat, établ. nationaux	0,00	0,00	0,00	0,00	0,00
1323	Subv. non transf. Départements	0,00	136 242,00	0,00	0,00	0,00
13251	Subv. non transf. GFP de rattachement	0,00	0,00	17 666,61	0,00	0,00
16	Emprunts et dettes assimilées	0,00	0,00	0,00	0,00	0,00
20	Immobilisations incorporelles	0,00	0,00	0,00	0,00	0,00
204	Subventions d'équipement versées	0,00	0,00	0,00	0,00	0,00
21	Immobilisations corporelles	0,00	0,00	0,00	0,00	0,00
22	Immobilisations reçues en affectation	0,00	0,00	0,00	0,00	0,00
23	Immobilisations en cours	0,00	18 693,21	0,00	0,00	0,00
238	Avances versées commandes immo. incorp.	0,00	18 693,21	0,00	0,00	0,00

(1) N'inscrire que les recettes spécifiquement affectées à des équipements.

(2) A l'exclusion du compte 138.

IV – ANNEXES								IV
PRESENTATION CROISEE – SECTION D'INVESTISSEMENT – PRESENTATION DETAILLEE								A1

PRESENTATION PAR NATURE – 903 – Culture

Sous- total 903-1	903-2 Conservat° et diffusion des patrimoines					903-3 Action culturelle	903-4 Plan de relance (crise sanitaire)	Total de la fonction 903
	903-21 Bibliothèques et médiathèques	903-22 Musées	903-23 Archives	903-24 Entretien du patrimoine culturel	Sous-total 903-2			
680 477,66	454 336,92	544 038,59	26 660,48	2 376 968,22	3 402 004,21	189 641,31	0,00	4 272 123,18
34 666,69	290 590,11	49 620,00	0,00	202 511,60	542 721,71	864,00	0,00	578 252,40
27 764,49	285 010,40	9 150,00	0,00	196 139,60	490 300,00	864,00	0,00	518 928,49
1 312,20	1 620,00	0,00	0,00	6 372,00	7 992,00	0,00	0,00	9 304,20
5 590,00	3 959,71	40 470,00	0,00	0,00	44 429,71	0,00	0,00	50 019,71
96 800,00	0,00	0,00	0,00	0,00	0,00	130 000,00	0,00	226 800,00
30 000,00	0,00	0,00	0,00	0,00	0,00	130 000,00	0,00	160 000,00
66 800,00	0,00	0,00	0,00	0,00	0,00	0,00	0,00	66 800,00
526 454,53	163 746,81	494 418,59	26 660,48	2 174 456,62	2 859 282,50	58 777,31	0,00	3 444 514,34
287 484,52	101 347,12	191 291,51	26 660,48	1 556 360,78	1 875 659,89	12 046,09	0,00	2 175 190,50
120 363,55	0,00	0,00	0,00	0,00	0,00	36 340,29	0,00	156 703,84
0,00	0,00	0,00	0,00	20 087,64	20 087,64	0,00	0,00	20 087,64
0,00	2 626,73	46 038,19	0,00	2 266,81	50 931,73	0,00	0,00	50 931,73
0,00	3 023,36	188 285,36	0,00	547 307,76	738 616,48	0,00	0,00	738 616,48
0,00	11 082,30	0,00	0,00	28 892,97	39 975,27	0,00	0,00	39 975,27
0,00	4 500,00	0,00	0,00	0,00	4 500,00	0,00	0,00	4 500,00
1 686,30	0,00	13 279,97	0,00	15 217,71	28 497,68	9 547,73	0,00	39 731,71
0,00	2 742,00	4 939,20	0,00	0,00	7 681,20	0,00	0,00	7 681,20
0,00	13 782,42	18 072,00	0,00	0,00	31 854,42	0,00	0,00	31 854,42
116 920,16	24 642,88	32 512,36	0,00	4 322,95	61 478,19	843,20	0,00	179 241,55
0,00	0,00	0,00	0,00	0,00	0,00	0,00	0,00	0,00
22 556,44	0,00	0,00	0,00	0,00	0,00	0,00	0,00	22 556,44
22 556,44	0,00	0,00	0,00	0,00	0,00	0,00	0,00	22 556,44
0,00	0,00	0,00	0,00	0,00	0,00	0,00	0,00	0,00
393 027,74	92 501,59	0,00	0,00	1 608 400,37	1 700 901,96	68 698,42	0,00	2 162 628,12
374 334,53	92 501,59	0,00	0,00	1 608 400,37	1 700 901,96	68 698,42	0,00	2 143 934,91
25 284,00	0,00	0,00	0,00	0,00	0,00	0,00	0,00	25 284,00

	903-2 Conservat° et diffusion des patrimoines					903-3	903-4	Total
Sous- total 903-1	903-21 Bibliothèques et médiathèques	903-22 Musées	903-23 Archives	903-24 Entretien du patrimoine culturel	Sous-total 903-2	Action culturelle	Plan de relance (crise sanitaire)	de la fonction 903
195 141,92	0,00	0,00	0,00	15 432,48	15 432,48	0,00	0,00	210 574,40
0,00	83 168,00	0,00	0,00	52 968,96	136 136,96	0,00	0,00	136 136,96
136 242,00	0,00	0,00	0,00	780 115,00	780 115,00	0,00	0,00	916 357,00
17 666,61	9 333,59	0,00	0,00	759 883,93	769 217,52	68 698,42	0,00	855 582,55
0,00	0,00	0,00	0,00	0,00	0,00	0,00	0,00	0,00
0,00	0,00	0,00	0,00	0,00	0,00	0,00	0,00	0,00
0,00	0,00	0,00	0,00	0,00	0,00	0,00	0,00	0,00
0,00	0,00	0,00	0,00	0,00	0,00	0,00	0,00	0,00
0,00	0,00	0,00	0,00	0,00	0,00	0,00	0,00	0,00
18 693,21	0,00	0,00	0,00	0,00	0,00	0,00	0,00	18 693,21
18 693,21	0,00	0,00	0,00	0,00	0,00	0,00	0,00	18 693,21

IV – ANNEXES						IV
PRESENTATION CROISEE – SECTION D'INVESTISSEMENT – PRESENTATION DETAILLEE						A1

PRESENTATION PAR NATURE – 904 – Sport et jeunesse

Comptes par nature	LIBELLE	904-0 Services communs	904-1 Sports			
			904-11 Salles de sport, gymnases	904-12 Stades	904-13 Piscines	904-14 Autres équipements sportifs ou de loisir
	DEPENSES – REALISATIONS	105 991,73	1 048 321,02	1 146 810,56	0,00	248 340,04
20	Immobilisations incorporelles	2 956,80	3 504,00	14 508,66	0,00	0,00
2031	Frais d'études	2 956,80	3 504,00	13 001,80	0,00	0,00
2033	Frais d'insertion	0,00	0,00	1 506,86	0,00	0,00
204	Subventions d'équipement versées	0,00	0,00	0,00	0,00	2 000,00
20421	Privé : Bien mobilier, matériel	0,00	0,00	0,00	0,00	2 000,00
21	Immobilisations corporelles	103 034,93	1 044 817,02	1 132 301,90	0,00	246 340,04
2128	Autres agencements et aménagements	0,00	0,00	105 519,60	0,00	38 619,30
2135	Installations générales, agencements	93 537,27	987 456,46	881 915,17	0,00	207 720,74
2148	Construct° sol autrui - Autres construct	1 060,21	0,00	0,00	0,00	0,00
2158	Autres inst.,matériel,outil. techniques	8 437,45	36 615,46	135 423,13	0,00	0,00
2184	Mobilier	0,00	11 721,92	0,00	0,00	0,00
2188	Autres immobilisations corporelles	0,00	9 023,18	9 444,00	0,00	0,00
22	Immobilisations reçues en affectation	0,00	0,00	0,00	0,00	0,00
23	Immobilisations en cours	0,00	0,00	0,00	0,00	0,00
Opérations d'équipement		0,00	0,00	0,00	0,00	0,00
	RECETTES – REALISATIONS (1)	400 186,99	42 770,00	0,00	0,00	0,00
13 (2)	Subventions d'investissement	400 186,99	42 770,00	0,00	0,00	0,00
1322	Subv. non transf. Régions	0,00	0,00	0,00	0,00	0,00
1323	Subv. non transf. Départements	0,00	42 770,00	0,00	0,00	0,00
13251	Subv. non transf. GFP de rattachement	400 186,99	0,00	0,00	0,00	0,00
16	Emprunts et dettes assimilées	0,00	0,00	0,00	0,00	0,00
20	Immobilisations incorporelles	0,00	0,00	0,00	0,00	0,00
204	Subventions d'équipement versées	0,00	0,00	0,00	0,00	0,00
21	Immobilisations corporelles	0,00	0,00	0,00	0,00	0,00
22	Immobilisations reçues en affectation	0,00	0,00	0,00	0,00	0,00

Comptes par nature	LIBELLE	904-0 Services communs	904-1 Sports			
			904-11 Salles de sport, gymnases	904-12 Stades	904-13 Piscines	904-14 Autres équipements sportifs ou de loisir
23	Immobilisations en cours	0,00	0,00	0,00	0,00	0,00

(1) N'inscrire que les recettes spécifiquement affectées à des équipements.

(2) A l'exclusion du compte 138.

IV – ANNEXES							IV
PRESENTATION CROISEE – SECTION D'INVESTISSEMENT – PRESENTATION DETAILLEE							A1

PRESENTATION PAR NATURE – 904 – Sport et jeunesse

		904-2 Jeunesse				904-3	Total de
904-15	Sous-total	904-21	904-22	904-23	Sous-total	Plan de relance (crise	la fonction
Manifestations sportives	904-1	Centres de loisirs	Autres activités pour les jeunes	Colonies de vacances	904-2	sanitaire)	904
5 176,00	2 448 647,62	6 001,36	29 146,11	11 800,00	46 947,47	0,00	2 601 586,82
0,00	18 012,66	0,00	0,00	0,00	0,00	0,00	20 969,46
0,00	16 505,80	0,00	0,00	0,00	0,00	0,00	19 462,60
0,00	1 506,86	0,00	0,00	0,00	0,00	0,00	1 506,86
2 500,00	4 500,00	0,00	0,00	11 800,00	11 800,00	0,00	16 300,00
2 500,00	4 500,00	0,00	0,00	11 800,00	11 800,00	0,00	16 300,00
2 676,00	2 426 134,96	6 001,36	29 146,11	0,00	35 147,47	0,00	2 564 317,36
0,00	144 138,90	0,00	0,00	0,00	0,00	0,00	144 138,90
0,00	2 077 092,37	6 001,36	23 216,12	0,00	29 217,48	0,00	2 199 847,12
0,00	0,00	0,00	0,00	0,00	0,00	0,00	1 060,21
2 676,00	174 714,59	0,00	0,00	0,00	0,00	0,00	183 152,04
0,00	11 721,92	0,00	0,00	0,00	0,00	0,00	11 721,92
0,00	18 467,18	0,00	5 929,99	0,00	5 929,99	0,00	24 397,17
0,00	0,00	0,00	0,00	0,00	0,00	0,00	0,00
0,00	0,00	0,00	0,00	0,00	0,00	0,00	0,00
0,00	0,00	0,00	0,00	0,00	0,00	0,00	0,00
0,00	42 770,00	0,00	0,00	0,00	0,00	0,00	442 956,99
0,00	42 770,00	0,00	0,00	0,00	0,00	0,00	442 956,99
0,00	0,00	0,00	0,00	0,00	0,00	0,00	0,00
0,00	42 770,00	0,00	0,00	0,00	0,00	0,00	42 770,00
0,00	0,00	0,00	0,00	0,00	0,00	0,00	400 186,99
0,00	0,00	0,00	0,00	0,00	0,00	0,00	0,00
0,00	0,00	0,00	0,00	0,00	0,00	0,00	0,00
0,00	0,00	0,00	0,00	0,00	0,00	0,00	0,00
0,00	0,00	0,00	0,00	0,00	0,00	0,00	0,00
0,00	0,00	0,00	0,00	0,00	0,00	0,00	0,00
0,00	0,00	0,00	0,00	0,00	0,00	0,00	0,00

		904-2 Jeunesse				904-3	Total de
904-15	Sous-total	904-21	904-22	904-23	Sous-total	Plan de relance (crise	la fonction
Manifestations	904-1	Centres de loisirs	Autres activités pour	Colonies de vacances	904-2	sanitaire)	904
sportives			les jeunes				

IV – ANNEXES							IV
PRESENTATION CROISEE – SECTION D'INVESTISSEMENT – PRESENTATION DETAILLEE							A1

PRESENTATION PAR NATURE – 905 – Interventions sociales et santé

Comptes par nature	LIBELLE	905-1 Santé				905-2 Interventions sociales	
		905-10 Services communs	905-11 Dispensaires et établissements sanitaires	905-12 Actions de prévention sanitaire	Sous-total 905-1	905-20 Services communs	905-21 Services à caractère social handicapés
	DEPENSES – REALISATIONS	0,00	0,00	12 929,09	12 929,09	109 062,63	282 060,04
20	Immobilisations incorporelles	0,00	0,00	0,00	0,00	0,00	2 551,44
2031	Frais d'études	0,00	0,00	0,00	0,00	0,00	2 551,44
2033	Frais d'insertion	0,00	0,00	0,00	0,00	0,00	0,00
204	Subventions d'équipement versées	0,00	0,00	0,00	0,00	50 000,00	0,00
2041621	CCAS : Bien mobilier, matériel	0,00	0,00	0,00	0,00	50 000,00	0,00
21	Immobilisations corporelles	0,00	0,00	12 929,09	12 929,09	59 062,63	279 508,60
2128	Autres agencements et aménagements	0,00	0,00	0,00	0,00	0,00	0,00
2135	Installations générales, agencements	0,00	0,00	12 929,09	12 929,09	59 062,63	227 520,65
2145	Construct° sol autrui - Installat° généré.	0,00	0,00	0,00	0,00	0,00	25 473,26
2181	Installat° générales, agencements	0,00	0,00	0,00	0,00	0,00	17 777,22
2184	Mobilier	0,00	0,00	0,00	0,00	0,00	8 394,27
2188	Autres immobilisations corporelles	0,00	0,00	0,00	0,00	0,00	343,20
22	Immobilisations reçues en affectation	0,00	0,00	0,00	0,00	0,00	0,00
23	Immobilisations en cours	0,00	0,00	0,00	0,00	0,00	0,00
Opérations d'équipement		0,00	0,00	0,00	0,00	0,00	0,00
	RECETTES – REALISATIONS (1)	0,00	0,00	0,00	0,00	0,00	28 000,00
13 (2)	Subventions d'investissement	0,00	0,00	0,00	0,00	0,00	28 000,00
1321	Subv. non transf. Etat, établ. nationaux	0,00	0,00	0,00	0,00	0,00	28 000,00
1323	Subv. non transf. Départements	0,00	0,00	0,00	0,00	0,00	0,00
13251	Subv. non transf. GFP de rattachement	0,00	0,00	0,00	0,00	0,00	0,00
16	Emprunts et dettes assimilées	0,00	0,00	0,00	0,00	0,00	0,00
20	Immobilisations incorporelles	0,00	0,00	0,00	0,00	0,00	0,00
204	Subventions d'équipement versées	0,00	0,00	0,00	0,00	0,00	0,00
21	Immobilisations corporelles	0,00	0,00	0,00	0,00	0,00	0,00

Comptes par nature	LIBELLE	905-1 Santé				905-2 Interventions sociales	
		905-10 Services communs	905-11 Dispensaires et établissements sanitaires	905-12 Actions de prévention sanitaire	Sous-total 905-1	905-20 Services communs	905-21 Services à caractère social handicapés
22	Immobilisations reçues en affectation	0,00	0,00	0,00	0,00	0,00	0,00
23	Immobilisations en cours	0,00	0,00	0,00	0,00	0,00	0,00

(1) N'inscrire que les recettes spécifiquement affectées à des équipements.

(2) A l'exclusion du compte 138.

IV – ANNEXES	IV
PRESENTATION CROISEE – SECTION D'INVESTISSEMENT – PRESENTATION DETAILLEE	A1

PRESENTATION PAR NATURE – 905 – Interventions sociales et santé

905-2 Interventions sociales				905-3 Plan de relance (crise sanitaire)	Total de la fonction 905
905-22 Act° pour l'enfance et l'adolescence	905-23 Act° pour personnes en difficulté	905-24 Autres services	Sous-total 905-2		
0,00	375 862,04	0,00	766 984,71	0,00	779 913,80
0,00	32 402,79	0,00	34 954,23	0,00	34 954,23
0,00	32 402,79	0,00	34 954,23	0,00	34 954,23
0,00	0,00	0,00	0,00	0,00	0,00
0,00	0,00	0,00	50 000,00	0,00	50 000,00
0,00	0,00	0,00	50 000,00	0,00	50 000,00
0,00	343 459,25	0,00	682 030,48	0,00	694 959,57
0,00	4 099,20	0,00	4 099,20	0,00	4 099,20
0,00	339 360,05	0,00	625 943,33	0,00	638 872,42
0,00	0,00	0,00	25 473,26	0,00	25 473,26
0,00	0,00	0,00	17 777,22	0,00	17 777,22
0,00	0,00	0,00	8 394,27	0,00	8 394,27
0,00	0,00	0,00	343,20	0,00	343,20
0,00	0,00	0,00	0,00	0,00	0,00
0,00	0,00	0,00	0,00	0,00	0,00
0,00	0,00	0,00	0,00	0,00	0,00
0,00	65 892,09	0,00	93 892,09	0,00	93 892,09
0,00	65 892,09	0,00	93 892,09	0,00	93 892,09
0,00	0,00	0,00	28 000,00	0,00	28 000,00
0,00	0,00	0,00	0,00	0,00	0,00
0,00	65 892,09	0,00	65 892,09	0,00	65 892,09
0,00	0,00	0,00	0,00	0,00	0,00
0,00	0,00	0,00	0,00	0,00	0,00
0,00	0,00	0,00	0,00	0,00	0,00
0,00	0,00	0,00	0,00	0,00	0,00
0,00	0,00	0,00	0,00	0,00	0,00

905-2 Interventions sociales				905-3 Plan de relance (crise sanitaire)	Total de la fonction 905
905-22 Act° pour l'enfance et l'adolescence	905-23 Act° pour personnes en difficulté	905-24 Autres services	Sous-total 905-2		
0,00	0,00	0,00	0,00	0,00	0,00

IV – ANNEXES								IV
PRESENTATION CROISEE – SECTION D'INVESTISSEMENT – PRESENTATION DETAILLEE								A1

PRESENTATION PAR NATURE – 906 – Famille

Comptes par nature	LIBELLE	906-0 Services communs	906-1 Services en faveur des personnes âgées	906-2 Actions en faveur de la maternité	906-3 Aides à la famille	906-4 Crèches et garderies	906-5 Plan de relance (crise sanitaire)	TOTAL de la fonction 906
	DEPENSES – REALISATIONS	0,00	803,32	0,00	0,00	427 067,89	0,00	427 871,21
20	Immobilisations incorporelles	0,00	0,00	0,00	0,00	921,60	0,00	921,60
2031	Frais d'études	0,00	0,00	0,00	0,00	921,60	0,00	921,60
204	Subventions d'équipement versées	0,00	0,00	0,00	0,00	28 600,00	0,00	28 600,00
20421	Privé : Bien mobilier, matériel	0,00	0,00	0,00	0,00	28 600,00	0,00	28 600,00
21	Immobilisations corporelles	0,00	803,32	0,00	0,00	397 546,29	0,00	398 349,61
2135	Installations générales, agencements	0,00	803,32	0,00	0,00	390 353,40	0,00	391 156,72
2181	Installat° générales, agencements	0,00	0,00	0,00	0,00	7 192,89	0,00	7 192,89
22	Immobilisations reçues en affectation	0,00	0,00	0,00	0,00	0,00	0,00	0,00
23	Immobilisations en cours	0,00	0,00	0,00	0,00	0,00	0,00	0,00
Opérations d'équipement		0,00	0,00	0,00	0,00	0,00	0,00	0,00
	RECETTES – REALISATIONS (1)	0,00	0,00	0,00	0,00	74 500,00	0,00	74 500,00
13 (2)	Subventions d'investissement	0,00	0,00	0,00	0,00	74 500,00	0,00	74 500,00
1321	Subv. non transf. Etat, établ. nationaux	0,00	0,00	0,00	0,00	15 000,00	0,00	15 000,00
1323	Subv. non transf. Départements	0,00	0,00	0,00	0,00	59 500,00	0,00	59 500,00
16	Emprunts et dettes assimilées	0,00	0,00	0,00	0,00	0,00	0,00	0,00
20	Immobilisations incorporelles	0,00	0,00	0,00	0,00	0,00	0,00	0,00
204	Subventions d'équipement versées	0,00	0,00	0,00	0,00	0,00	0,00	0,00
21	Immobilisations corporelles	0,00	0,00	0,00	0,00	0,00	0,00	0,00
22	Immobilisations reçues en affectation	0,00	0,00	0,00	0,00	0,00	0,00	0,00
23	Immobilisations en cours	0,00	0,00	0,00	0,00	0,00	0,00	0,00

(1) N'inscrire que les recettes spécifiquement affectées à des équipements.

(2) A l'exclusion du compte 138.

IV – ANNEXES							IV
PRESENTATION CROISEE – SECTION D'INVESTISSEMENT – PRESENTATION DETAILLEE							A1

PRESENTATION PAR NATURE – 907 – Logement

Comptes par nature	LIBELLE	907-0 Services communs	907-1 Parc privé de la ville	907-2 Aide au secteur locatif	907-3 Aides à l'accession à la propriété	907-4 Plan de relance (crise sanitaire)	TOTAL de la fonction 907
	DEPENSES – REALISATIONS	0,00	0,00	0,00	0,00	0,00	0,00
20	Immobilisations incorporelles	0,00	0,00	0,00	0,00	0,00	0,00
204	Subventions d'équipement versées	0,00	0,00	0,00	0,00	0,00	0,00
21	Immobilisations corporelles	0,00	0,00	0,00	0,00	0,00	0,00
22	Immobilisations reçues en affectation	0,00	0,00	0,00	0,00	0,00	0,00
23	Immobilisations en cours	0,00	0,00	0,00	0,00	0,00	0,00
	Opérations d'équipement	0,00	0,00	0,00	0,00	0,00	0,00
	RECETTES – REALISATIONS (1)	0,00	0,00	0,00	0,00	0,00	0,00
13 (2)	Subventions d'investissement	0,00	0,00	0,00	0,00	0,00	0,00
16	Emprunts et dettes assimilées	0,00	0,00	0,00	0,00	0,00	0,00
20	Immobilisations incorporelles	0,00	0,00	0,00	0,00	0,00	0,00
204	Subventions d'équipement versées	0,00	0,00	0,00	0,00	0,00	0,00
21	Immobilisations corporelles	0,00	0,00	0,00	0,00	0,00	0,00
22	Immobilisations reçues en affectation	0,00	0,00	0,00	0,00	0,00	0,00
23	Immobilisations en cours	0,00	0,00	0,00	0,00	0,00	0,00

(1) N'inscrire que les recettes spécifiquement affectées à des équipements.

(2) A l'exclusion du compte 138.

IV – ANNEXES								IV
PRESENTATION CROISEE – SECTION D'INVESTISSEMENT – PRESENTATION DETAILLEE								A1

PRESENTATION PAR NATURE – 908 – Aménagement et services urbains, environnement

Comptes par nature	LIBELLE	908 -1 Services urbains						
		908-10 Services communs	908-11 Eau et assainissement	908-12 Collecte et traitement ordures ménagères	908-13 Propreté urbaine	908-14 Eclairage public	908-15 Transports urbains	908-16 Autres réseaux et services divers
	DEPENSES – REALISATIONS	0,00	0,00	0,00	390 739,32	1 897 483,36	0,00	0,00
20	Immobilisations incorporelles	0,00	0,00	0,00	0,00	4 989,42	0,00	0,00
2031	Frais d'études	0,00	0,00	0,00	0,00	4 989,42	0,00	0,00
2033	Frais d'insertion	0,00	0,00	0,00	0,00	0,00	0,00	0,00
2051	Concessions, droits similaires	0,00	0,00	0,00	0,00	0,00	0,00	0,00
204	Subventions d'équipement versées	0,00	0,00	0,00	0,00	0,00	0,00	0,00
2041512	GFP rat : Bâtiments, installations	0,00	0,00	0,00	0,00	0,00	0,00	0,00
20422	Privé : Bâtiments, installations	0,00	0,00	0,00	0,00	0,00	0,00	0,00
21	Immobilisations corporelles	0,00	0,00	0,00	390 739,32	1 892 493,94	0,00	0,00
2111	Terrains nus	0,00	0,00	0,00	0,00	0,00	0,00	0,00
2115	Terrains bâtis	0,00	0,00	0,00	0,00	0,00	0,00	0,00
2117	Bois et forêts	0,00	0,00	0,00	0,00	0,00	0,00	0,00
2128	Autres agencements et aménagements	0,00	0,00	0,00	0,00	0,00	0,00	0,00
2135	Installations générales, agencements	0,00	0,00	0,00	0,00	0,00	0,00	0,00
2138	Autres constructions	0,00	0,00	0,00	0,00	0,00	0,00	0,00
2151	Réseaux de voirie	0,00	0,00	0,00	0,00	0,00	0,00	0,00
2152	Installations de voirie	0,00	0,00	0,00	18 444,00	27 577,81	0,00	0,00
21533	Réseaux câblés	0,00	0,00	0,00	0,00	0,00	0,00	0,00
21534	Réseaux d'électrification	0,00	0,00	0,00	0,00	1 720 378,98	0,00	0,00
21568	Autres matériels, outillages incendie	0,00	0,00	0,00	0,00	0,00	0,00	0,00
21571	Matériel roulant	0,00	0,00	0,00	342 009,14	0,00	0,00	0,00
21578	Autre matériel et outillage de voirie	0,00	0,00	0,00	0,00	0,00	0,00	0,00
2158	Autres inst.,matériel,outil. techniques	0,00	0,00	0,00	30 286,18	144 537,15	0,00	0,00
2181	Installat° générales, agencements	0,00	0,00	0,00	0,00	0,00	0,00	0,00
2182	Matériel de transport	0,00	0,00	0,00	0,00	0,00	0,00	0,00
2183	Matériel de bureau et informatique	0,00	0,00	0,00	0,00	0,00	0,00	0,00

Comptes par nature	LIBELLE	908 -1 Services urbains						
		908-10 Services communs	908-11 Eau et assainissement	908-12 Collecte et traitement ordures ménagères	908-13 Propreté urbaine	908-14 Eclairage public	908-15 Transports urbains	908-16 Autres réseaux et services divers
2188	Autres immobilisations corporelles	0,00	0,00	0,00	0,00	0,00	0,00	0,00
22	Immobilisations reçues en affectation	0,00	0,00	0,00	0,00	0,00	0,00	0,00
23	Immobilisations en cours	0,00	0,00	0,00	0,00	0,00	0,00	0,00
2315	Installat°, matériel et outillage techni	0,00	0,00	0,00	0,00	0,00	0,00	0,00
238	Avances versées commandes immo. incorp.	0,00	0,00	0,00	0,00	0,00	0,00	0,00
Opérations d'équipement		0,00	0,00	0,00	0,00	0,00	0,00	0,00
	RECETTES – REALISATIONS (1)	0,00	0,00	0,00	0,00	1 523 464,52	0,00	0,00
13 (2)	Subventions d'investissement	0,00	0,00	0,00	0,00	1 523 464,52	0,00	0,00
13151	Subv. transf. GFP de rattachement	0,00	0,00	0,00	0,00	0,00	0,00	0,00
1321	Subv. non transf. Etat, établ. nationaux	0,00	0,00	0,00	0,00	0,00	0,00	0,00
1322	Subv. non transf. Régions	0,00	0,00	0,00	0,00	0,00	0,00	0,00
1323	Subv. non transf. Départements	0,00	0,00	0,00	0,00	0,00	0,00	0,00
13251	Subv. non transf. GFP de rattachement	0,00	0,00	0,00	0,00	1 523 464,52	0,00	0,00
1346	Participat° voirie et réseaux non transf	0,00	0,00	0,00	0,00	0,00	0,00	0,00
16	Emprunts et dettes assimilées	0,00	0,00	0,00	0,00	0,00	0,00	0,00
165	Dépôts et cautionnements reçus	0,00	0,00	0,00	0,00	0,00	0,00	0,00
20	Immobilisations incorporelles	0,00	0,00	0,00	0,00	0,00	0,00	0,00
204	Subventions d'équipement versées	0,00	0,00	0,00	0,00	0,00	0,00	0,00
21	Immobilisations corporelles	0,00	0,00	0,00	0,00	0,00	0,00	0,00
22	Immobilisations reçues en affectation	0,00	0,00	0,00	0,00	0,00	0,00	0,00
23	Immobilisations en cours	0,00	0,00	0,00	0,00	0,00	0,00	0,00
238	Avances versées commandes immo. incorp.	0,00	0,00	0,00	0,00	0,00	0,00	0,00

(1) N'inscrire que les recettes spécifiquement affectées à des équipements.

(2) A l'exclusion du compte 138.

IV – ANNEXES									IV
PRESENTATION CROISEE – SECTION D'INVESTISSEMENT – PRESENTATION DETAILLEE									A1

PRESENTATION PAR NATURE – 908 – Aménagement et services urbains, environnement

908-2 Aménagement urbain					908-3 Environnement				908-4	TOTAL
908-20 Services communs	908-21 Equipements de voirie	908-22 Voirie communale et routes	908-23 Espaces verts urbains	908-24 Autres opérations d'aménagement urbain	908-30 Services communs	908-31 Aménagement des eaux	908-32 Act° spécif. lutte contre la pollution	908-33 Préservation du milieu naturel	Plan de relance (crise sanitaire)	de la fonction 908
498 031,57	1 893 912,34	18 729 422,60	4 560 689,55	13 030 578,80	0,00	0,00	54 239,94	463 233,77	0,00	41 518 331,25
141 885,37	28 882,22	816 314,99	81 192,31	96 118,80	0,00	0,00	0,00	52 289,66	0,00	1 221 672,77
118 485,37	24 814,22	791 986,99	78 244,31	96 118,80	0,00	0,00	0,00	52 289,66	0,00	1 166 928,77
0,00	1 188,00	23 728,00	2 948,00	0,00	0,00	0,00	0,00	0,00	0,00	27 864,00
23 400,00	2 880,00	600,00	0,00	0,00	0,00	0,00	0,00	0,00	0,00	26 880,00
0,00	0,00	0,00	0,00	1 608 287,93	0,00	0,00	11 995,85	0,00	0,00	1 620 283,78
0,00	0,00	0,00	0,00	391 824,51	0,00	0,00	0,00	0,00	0,00	391 824,51
0,00	0,00	0,00	0,00	1 216 463,42	0,00	0,00	11 995,85	0,00	0,00	1 228 459,27
356 146,20	1 865 030,12	15 943 107,61	4 479 497,24	6 991 172,07	0,00	0,00	42 244,09	410 944,11	0,00	32 371 374,70
0,00	0,00	0,00	0,00	972 000,00	0,00	0,00	0,00	0,00	0,00	972 000,00
0,00	0,00	0,00	0,00	4 833 188,00	0,00	0,00	0,00	0,00	0,00	4 833 188,00
0,00	0,00	0,00	0,00	0,00	0,00	0,00	0,00	25 589,88	0,00	25 589,88
0,00	12 217,79	236 202,66	3 230 361,61	33 921,12	0,00	0,00	0,00	82 347,46	0,00	3 595 050,64
260 583,04	0,00	598 932,38	1 039 535,56	88 670,51	0,00	0,00	0,00	0,00	0,00	1 987 721,49
0,00	0,00	0,00	0,00	380 000,00	0,00	0,00	0,00	0,00	0,00	380 000,00
0,00	965 707,73	12 425 185,06	0,00	526 913,85	0,00	0,00	0,00	75 139,82	0,00	13 992 946,46
0,00	704 130,56	1 329 121,49	0,00	83 726,40	0,00	0,00	0,00	225 199,45	0,00	2 388 199,71
37 509,14	3 008,03	441 511,73	0,00	4 355,86	0,00	0,00	0,00	0,00	0,00	486 384,76
36 399,12	167 496,01	635 550,94	0,00	68 396,33	0,00	0,00	0,00	0,00	0,00	2 628 221,38
0,00	0,00	15 674,94	46 200,00	0,00	0,00	0,00	0,00	0,00	0,00	61 874,94
21 654,90	0,00	220 182,67	0,00	0,00	0,00	0,00	0,00	0,00	0,00	583 846,71
0,00	1 358,40	0,00	0,00	0,00	0,00	0,00	0,00	0,00	0,00	1 358,40
0,00	3 734,44	18 982,22	60 198,98	0,00	0,00	0,00	0,00	382,70	0,00	258 121,67
0,00	0,00	0,00	806,41	0,00	0,00	0,00	0,00	0,00	0,00	806,41
0,00	601,96	0,00	67 064,60	0,00	0,00	0,00	21 168,38	0,00	0,00	88 834,94
0,00	6 775,20	9 770,72	0,00	0,00	0,00	0,00	0,00	0,00	0,00	16 545,92

908-2 Aménagement urbain					908-3 Environnement				908-4 Plan de relance (crise sanitaire)	TOTAL de la fonction 908
908-20 Services communs	908-21 Equipements de voirie	908-22 Voirie communale et routes	908-23 Espaces verts urbains	908-24 Autres opérations d'aménagement urbain	908-30 Services communs	908-31 Aménagement des eaux	908-32 Act° spécif. lutte contre la pollution	908-33 Préservation du milieu naturel		
0,00	0,00	11 992,80	35 330,08	0,00	0,00	0,00	21 075,71	2 284,80	0,00	70 683,39
0,00	0,00	0,00	0,00	0,00	0,00	0,00	0,00	0,00	0,00	0,00
0,00	0,00	0,00	0,00	3 900 000,00	0,00	0,00	0,00	0,00	0,00	3 900 000,00
0,00	0,00	0,00	0,00	140 000,00	0,00	0,00	0,00	0,00	0,00	140 000,00
0,00	0,00	0,00	0,00	3 760 000,00	0,00	0,00	0,00	0,00	0,00	3 760 000,00
0,00	0,00	0,00	0,00	0,00	0,00	0,00	0,00	0,00	0,00	0,00
143 923,70	0,00	8 360 413,35	1 131 861,60	1 078 191,21	0,00	0,00	0,00	0,00	0,00	12 237 854,38
143 923,70	0,00	6 390 413,35	1 131 861,60	286 714,68	0,00	0,00	0,00	0,00	0,00	9 476 377,85
90 953,08	0,00	0,00	0,00	0,00	0,00	0,00	0,00	0,00	0,00	90 953,08
0,00	0,00	0,00	2 810,00	0,00	0,00	0,00	0,00	0,00	0,00	2 810,00
0,00	0,00	0,00	0,00	123 246,68	0,00	0,00	0,00	0,00	0,00	123 246,68
0,00	0,00	893 344,00	62 409,00	163 468,00	0,00	0,00	0,00	0,00	0,00	1 119 221,00
0,00	0,00	5 497 069,35	1 066 642,60	0,00	0,00	0,00	0,00	0,00	0,00	8 087 176,47
52 970,62	0,00	0,00	0,00	0,00	0,00	0,00	0,00	0,00	0,00	52 970,62
0,00	0,00	0,00	0,00	1 600,00	0,00	0,00	0,00	0,00	0,00	1 600,00
0,00	0,00	0,00	0,00	1 600,00	0,00	0,00	0,00	0,00	0,00	1 600,00
0,00	0,00	0,00	0,00	0,00	0,00	0,00	0,00	0,00	0,00	0,00
0,00	0,00	0,00	0,00	0,00	0,00	0,00	0,00	0,00	0,00	0,00
0,00	0,00	0,00	0,00	0,00	0,00	0,00	0,00	0,00	0,00	0,00
0,00	0,00	0,00	0,00	0,00	0,00	0,00	0,00	0,00	0,00	0,00
0,00	0,00	0,00	0,00	76 126,53	0,00	0,00	0,00	0,00	0,00	76 126,53
0,00	0,00	0,00	0,00	76 126,53	0,00	0,00	0,00	0,00	0,00	76 126,53

IV – ANNEXES						IV
PRESENTATION CROISEE – SECTION D'INVESTISSEMENT – PRESENTATION DETAILLEE						A1

PRESENTATION PAR NATURE – 909 – Action économique

Comptes par nature	LIBELLE	909-0 Interventions économiques	909-1 Foire et marchés	909-2 Aides à l'agriculture et aux industries	909-3 Aides à l'énergie, indus. manufact., BTP	909-4 Aides commerce, services marchands
	DEPENSES – REALISATIONS	0,00	0,00	0,00	0,00	1 858,80
20	Immobilisations incorporelles	0,00	0,00	0,00	0,00	0,00
204	Subventions d'équipement versées	0,00	0,00	0,00	0,00	0,00
21	Immobilisations corporelles	0,00	0,00	0,00	0,00	1 858,80
2152	Installations de voirie	0,00	0,00	0,00	0,00	0,00
2188	Autres immobilisations corporelles	0,00	0,00	0,00	0,00	1 858,80
22	Immobilisations reçues en affectation	0,00	0,00	0,00	0,00	0,00
23	Immobilisations en cours	0,00	0,00	0,00	0,00	0,00
Opérations d'équipement		0,00	0,00	0,00	0,00	0,00
	RECETTES – REALISATIONS (1)	354 700,00	0,00	0,00	0,00	0,00
13 (2)	Subventions d'investissement	354 700,00	0,00	0,00	0,00	0,00
1321	Subv. non transf. Etat, établ. nationaux	329 700,00	0,00	0,00	0,00	0,00
1322	Subv. non transf. Régions	25 000,00	0,00	0,00	0,00	0,00
16	Emprunts et dettes assimilées	0,00	0,00	0,00	0,00	0,00
20	Immobilisations incorporelles	0,00	0,00	0,00	0,00	0,00
204	Subventions d'équipement versées	0,00	0,00	0,00	0,00	0,00
21	Immobilisations corporelles	0,00	0,00	0,00	0,00	0,00
22	Immobilisations reçues en affectation	0,00	0,00	0,00	0,00	0,00
23	Immobilisations en cours	0,00	0,00	0,00	0,00	0,00

(1) N'inscrire que les recettes spécifiquement affectées à des équipements.

(2) A l'exclusion du compte 138.

IV – ANNEXES	IV
PRESENTATION CROISEE – SECTION D'INVESTISSEMENT – PRESENTATION DETAILLEE	A1

PRESENTATION PAR NATURE – 909 – Action économique

909-5 Aides au tourisme	909-6 Aides aux services publics	909-7 Plan de relance (crise sanitaire)	TOTAL DE LA FONCTION 909
74 248,85	0,00	0,00	76 107,65
0,00	0,00	0,00	0,00
0,00	0,00	0,00	0,00
74 248,85	0,00	0,00	76 107,65
74 248,85	0,00	0,00	74 248,85
0,00	0,00	0,00	1 858,80
0,00	0,00	0,00	0,00
0,00	0,00	0,00	0,00
0,00	0,00	0,00	0,00
0,00	0,00	0,00	354 700,00
0,00	0,00	0,00	354 700,00
0,00	0,00	0,00	329 700,00
0,00	0,00	0,00	25 000,00
0,00	0,00	0,00	0,00
0,00	0,00	0,00	0,00
0,00	0,00	0,00	0,00
0,00	0,00	0,00	0,00
0,00	0,00	0,00	0,00
0,00	0,00	0,00	0,00
0,00	0,00	0,00	0,00

IV – ANNEXES	IV
ELEMENTS DU BILAN – ETAT DE LA DETTE – DETAIL DES CREDITS DE TRESORERIE	A2.1

A2.1 – DETAIL DES CREDITS DE TRESORERIE (1)

Nature (Pour chaque ligne, indiquer le numéro de contrat)	Date de la décision de réaliser la ligne de trésorerie (2)	Montant maximum autorisé au 01/01/N	Montant des tirages N	Montant des remboursements N		Encours restant dû au 31/12/N
				Intérêts (3)	Remboursement du tirage	
5191 Avances du Trésor						
5192 Avances de trésorerie						
51931 Lignes de trésorerie						
9620131031A (LTCE2020-2021)	12/03/2020	10 000 000,00	0,00	34,72	0,00	0,00
13032020 (LTSG2020-2021)	12/03/2020	8 000 000,00	0,00	0,00	0,00	0,00
9621131036A (LTCE2021-2022)	31/03/2021	10 000 000,00	11 500 000,00	5 019,99	11 500 000,00	0,00
CP1373 (LTCA2021-2022)	04/05/2021	8 000 000,00	100 000,00	81,94	100 000,00	0,00
51932 Lignes de trésorerie liées à un emprunt						
080580 (CACIB_(BFT2008))	09/12/2008	1 525 550,00	0,00	0,00	0,00	0,00
CO7799 (030013V#12) CA - CIB	19/07/2013	687 500,00	0,00	0,00	0,00	0,00
CO7799 (030014V) CA - CIB	05/12/2013	3 762 050,44	0,00	0,00	0,00	0,00
5194 Billets de trésorerie						
5198 Autres crédits de trésorerie						
519 Crédits de trésorerie (Total)		41 975 100,44	11 600 000,00	5 136,65	11 600 000,00	0,00

(1) Circulaire n° NOR : INTB8900071C du 22/02/1989.

(2) Indiquer la date de la délibération de l'assemblée autorisant la ligne de trésorerie ou la date de la décision de l'ordonnateur de réaliser la ligne de trésorerie sur la base d'un montant maximum autorisé par l'organe délibérant (article L. 2122-22 du CGCT).

(3) Il s'agit des intérêts comptabilisés au compte 6615, sauf pour les emprunts assortis d'une option de tirage sur ligne de trésorerie pour lesquels les intérêts sont comptabilisés au compte 66111 et sauf pour les billets de trésorerie pour lesquels les intérêts sont comptabilisés au compte 6618.

IV – ANNEXES	IV
ELEMENTS DU BILAN – ETAT DE LA DETTE – REPARTITION PAR NATURE DE DETTE	A2.2

A2.2 – REPARTITION PAR NATURE DE DETTE (hors 16449 et 166)

Nature (Pour chaque ligne, indiquer le numéro de contrat)	Emprunts et dettes à l'origine du contrat													
	Organisme prêteur ou chef de file	Date de signature	Date d'émission ou date de mobilisation (1)	Date du premier rembour- sement	Nominal (2)	Type de taux d'intérêt (3)	Index (4)	Taux initial		Devise	Péri- odicité des rembour- sements (6)	Profil d'amor- tissement (7)	Possibilité de rembour- sement anticipé O/N	Caté- gorie d'em- prunt (8)
								Niveau de taux (5)	Taux actuariel					
163 Emprunts obligataires (Total)					0,00									
164 Emprunts auprès des établissements financiers (Total)					218 827 531,83									
1641 Emprunts en euros (total)					209 827 531,83									
010002V- 2006014 (010002V)	Caisse d'Epargne	12/03/2001	20/04/2001	25/04/2002	2 865 969,90	F	FIXE	5,320	5,316	EURO	A	P	N	A-1
010003V-AB057303/2005319	Caisse d'Epargne	14/10/2002	16/10/2002	25/11/2003	5 000 000,00	F	FIXE	4,760	4,754	EURO	A	P	O	A-1
010004V-AB057365/2005342	Caisse d'Epargne	19/12/2002	25/12/2002	25/12/2003	1 500 000,00	F	FIXE	4,890	4,895	EURO	A	P	O	A-1
010009V-AB057230/2005266	Caisse d'Epargne	30/09/2003	20/10/2003	25/10/2004	2 000 000,00	F	FIXE	4,620	4,616	EURO	A	P	O	A-1
010010V-A2908985	Caisse d'Epargne	17/12/2008	29/12/2008	25/06/2009	1 000 000,00	V	EURIBOR6M + 0,78	4,677	1,272	EURO	S	P	O	A-1
010011V-A2908991	Caisse d'Epargne	22/12/2008	22/06/2009	25/01/2010	3 000 000,00	V	EURIBOR6M + 0,78	2,237	1,077	EURO	S	P	O	A-1
010012V-A2908990	Caisse d'Epargne	22/12/2008	22/06/2009	25/01/2010	2 000 000,00	V	EURIBOR6M + 0,78	2,237	1,077	EURO	S	P	O	A-1
010015V-A2909920	Caisse d'Epargne	10/12/2009	19/12/2011	25/03/2012	3 500 000,00	V	EONIA + 0,70	2,177	1,248	EURO	T	C	O	A-1
010016V-A29102OZ	Caisse d'Epargne	06/12/2010	11/12/2012	25/03/2013	6 000 000,00	V	EONIA + 0,60	1,272	0,671	EURO	T	C	O	A-1
010017V-A291416Z	Caisse d'Epargne	22/12/2014	06/02/2015	25/05/2015	2 000 000,00	F	FIXE	2,060	2,084	EURO	T	C	O	A-1
010018V-A29150RI	Caisse d'Epargne	15/07/2015	31/07/2015	31/10/2015	3 279 540,70	F	FIXE	1,400	1,415	EURO	T	P	O	A-1
010019V-A29200MZ	Caisse d'Epargne	14/12/2020	18/12/2020	18/12/2021	4 000 000,00	F	FIXE	0,430	0,433	EURO	A	P	O	A-1
020004V-MON206010EUR	Caisse Francaise de Financement Local	17/12/2002	23/12/2002	01/01/2004	3 300 000,00	V	EURIBOR12M + 0,07	2,381	2,315	EURO	A	P	O	A-1
020006V-MON214289EUR	Caisse Francaise de Financement Local	13/10/2003	20/10/2003	01/11/2004	3 000 000,00	V	EURIBOR12M + 0,07	2,408	2,313	EURO	A	P	O	A-1
020010V-MON257317EUR	Caisse Francaise de Financement Local	15/12/2005	20/12/2005	01/12/2006	3 000 000,00	C	Si CMSEUR10ANS-CMSEUR2ANS supérieur ou égal à 0,20 alors 2,84 ; sinon 5,50	2,840	3,418	EURO	A	P	O	B-3
020011V-MON237006EUR (020011V)	Caisse Francaise de Financement Local	20/12/2005	27/12/2005	01/01/2007	2 660 000,00	V	EURIBOR12M + 0,02	2,872	2,295	EURO	A	P	N	A-1
020012V-MIN244769EUR	Caisse Francaise de Financement Local	19/12/2006	29/06/2007	01/06/2008	4 000 000,00	F	FIXE	3,955	4,013	EURO	A	P	O	A-1
020013V-MON248529EUR	Caisse Francaise de Financement Local	25/06/2007	10/12/2007	01/01/2009	2 000 000,00	F	FIXE	4,500	4,565	EURO	A	P	O	A-1
020014V-MON248530EUR	Caisse Francaise de Financement Local	25/06/2007	10/12/2007	01/01/2009	3 000 000,00	F	FIXE	4,550	4,615	EURO	A	P	O	A-1
020015V-MPH266763EUR	Caisse Francaise de Financement Local	18/11/2009	15/12/2009	01/07/2010	4 000 000,00	C	FIXE	2,800	2,859	EURO	S	C	O	C-1

VILLE D AIX EN PROVENCE - PRINCIPAL - CA - 2021

Nature (Pour chaque ligne, indiquer le numéro de contrat)	Emprunts et dettes à l'origine du contrat													
	Organisme prêteur ou chef de file	Date de signature	Date d'émission ou date de mobilisation (1)	Date du premier rembour- sement	Nominal (2)	Type de taux d'intérêt (3)	Index (4)	Taux initial		Devise	Péri- odicité des rembour- sements (6)	Profil d'amor- tissement (7)	Possibilité de rembour- sement anticipé O/N	Caté- gorie d'em- prunt (8)
								Niveau de taux (5)	Taux actuariel					
020016V-MIS267248EUR/001	Caisse Francaise de Financement Local	08/12/2009	22/12/2009	01/07/2010	3 000 000,00	V	TAG6MOIS + 0,76	1,244	0,983	EURO	S	C	O	A-1
020017V-MIS267248EUR/002	Caisse Francaise de Financement Local	08/12/2009	21/01/2010	01/08/2010	1 000 000,00	V	TAG6MOIS + 0,76	1,174	0,983	EURO	S	C	O	A-1
020018V-MON270671EUR	Caisse Francaise de Financement Local	01/07/2010	26/08/2010	01/12/2010	180 000,00	F	FIXE	2,130	2,147	EURO	T	P	O	A-1
020019V-MON270672EUR	Caisse Francaise de Financement Local	01/07/2010	26/08/2010	01/12/2010	570 000,00	F	FIXE	2,130	2,147	EURO	T	P	O	A-1
030005V-00000731932	Caisse Rég. de Crédit Agricole	21/10/2002	23/10/2002	25/10/2003	3 000 000,00	F	FIXE	4,790	4,789	EURO	A	P	O	A-1
030006V-CO27ZV018PR	Caisse Rég. de Crédit Agricole	15/12/2005	13/06/2006	15/06/2007	3 000 000,00	F	FIXE	3,750	3,750	EURO	A	P	O	A-1
030007V-C026X2016PR	Caisse Rég. de Crédit Agricole	19/12/2005	27/06/2006	29/06/2007	4 000 000,00	F	FIXE	3,675	3,675	EURO	A	P	O	A-1
030008V-C1FKBE012PR	Caisse Rég. de Crédit Agricole	21/12/2006	12/06/2007	14/06/2008	3 000 000,00	F	FIXE	4,001	4,000	EURO	A	P	O	A-1
030010V-CO7059#009	Caisse Rég. de Crédit Agricole	07/12/2011	13/12/2012	15/03/2013	450 000,00	V	EURIBOR3M + 1,85	2,031	1,751	EURO	T	C	O	A-1
030012V-C3HCAG013PR	Caisse Rég. de Crédit Agricole	26/08/2013	09/12/2013	25/12/2014	5 000 000,00	F	FIXE	2,790	2,815	EURO	A	P	O	A-1
030015V-1479564	Caisse Rég. de Crédit Agricole	27/11/2017	29/11/2017	15/02/2018	12 482 000,00	F	FIXE	1,272	1,291	EURO	T	C	O	A-1
040006V-1281245	Caisse des Dépôts et Consignations	15/12/2011	30/04/2012	01/11/2012	5 000 000,00	V	INFLATION + 1,86	3,960	2,573	EURO	T	C	O	A-2
040007V-1234524	Caisse des Dépôts et Consignations	03/12/2012	30/04/2013	01/01/2014	2 000 000,00	F	FIXE	3,950	3,954	EURO	A	P	O	A-1
040008V-1281246	Caisse des Dépôts et Consignations	17/01/2013	13/05/2013	01/09/2013	3 000 000,00	V	EURIBOR3M + 2,37	3,010	2,317	EURO	T	C	O	A-1
050001V-45841921392N	Crédit Foncier	10/12/2003	18/12/2003	30/11/2004	8 870 000,00	V	EURIBOR12M + 0,06	2,420	2,693	EURO	A	P	O	A-1
050002V-00778006792H	Crédit Foncier	18/12/2006	27/12/2006	27/12/2007	3 200 000,00	V	EURIBOR12M + 0,0075	4,569	4,662	EURO	A	P	O	A-1
050003V-00226840292S	Crédit Foncier	19/12/2007	27/12/2007	01/01/2008	2 680 000,00	V	EONIA + 0,08	4,113	0,000	EURO	S	P	O	A-1
050005V-00149719192P	Crédit Foncier	27/12/2007	16/06/2008	30/11/2008	2 000 000,00	V	TAG6MOIS + 0,09	4,205	0,650	EURO	S	P	O	A-1
06-SGCONSOLID-17675	Société Générale	16/12/2008	16/06/2009	16/11/2009	5 000 000,00	V	TAG6MOIS + 1,20	1,592	1,217	EURO	S	P	O	A-1
060007V-2551	Société Générale	24/12/2019	03/02/2020	03/05/2020	5 000 000,00	F	FIXE	0,800	0,814	EURO	T	C	O	A-1
060008V-2751	Société Générale	14/12/2020	23/12/2020	11/04/2021	6 000 000,00	F	EURIBOR1M + 0,50	0,000	0,270	EURO	T	C	O	A-1
120005V-257907 04	Crédit Mutuel Méditerranéen	04/12/2015	31/05/2016	30/06/2016	1 000 000,00	F	FIXE	1,650	1,660	EURO	T	P	O	A-1
130001V-0421.4943.197.3	ARKEA / BCME	04/11/2008	16/12/2008	30/11/2009	5 000 000,00	V	TAM + 0,78	4,892	0,838	EURO	A	P	O	A-1
130002V-13-49431973CGP1	ARKEA / BCME	10/11/2014	01/09/2015	30/11/2015	3 000 000,00	V	EURIBOR3M + 1,28	1,355	1,016	EURO	T	P	O	A-1
130004V-DD08721403	ARKEA Banque Entreprises et Institutionnels	19/12/2016	20/03/2017	30/05/2017	7 000 000,00	F	FIXE	1,170	1,186	EURO	T	P	O	A-1
140001V-16/12/2009-1	BNP Paribas	16/12/2009	14/12/2010	14/06/2011	3 500 000,00	V	EURIBOR6M + 0,44	1,703	0,712	EURO	S	C	O	A-1

VILLE D AIX EN PROVENCE - PRINCIPAL - CA - 2021

Nature (Pour chaque ligne, indiquer le numéro de contrat)	Emprunts et dettes à l'origine du contrat													
	Organisme prêteur ou chef de file	Date de signature	Date d'émission ou date de mobilisation (1)	Date du premier rembour- sement	Nominal (2)	Type de taux d'intérêt (3)	Index (4)	Taux initial		Devise	Pério- dité des rembour- sements (6)	Profil d'amor- tissement (7)	Possibilité de rembour- sement anticipé O/N	Caté- gorie d'em- prunt (8)
								Niveau de taux (5)	Taux actuariel					
140002V-21/12/2010	BNP Paribas	21/12/2010	20/12/2011	20/03/2012	4 000 000,00	V	EURIBOR3M + 0,50	1,977	0,389	EURO	T	C	O	A-1
150001V-051608C	Crédit Coopératif	24/12/2013	10/07/2014	01/11/2014	2 000 000,00	V	EURIBOR3M + 1,40	1,607	1,186	EURO	T	P	O	A-1
150002V-077041C	Crédit Coopératif	22/12/2014	22/12/2014	01/04/2015	4 000 000,00	V	EURIBOR3M + 1,20	1,282	0,956	EURO	T	P	O	A-1
150003V-061717C	Crédit Coopératif	28/12/2016	26/04/2017	26/07/2017	5 000 000,00	F	FIXE	0,850	0,869	EURO	T	P	O	A-1
150004V-080816C	Crédit Coopératif	05/12/2017	03/04/2018	03/04/2019	4 000 000,00	F	FIXE	1,100	1,119	EURO	A	P	O	A-1
160001V-MON281612EUR	Caisse Francaise de Financement Local	18/12/2013	22/01/2014	01/05/2014	1 000 000,00	F	FIXE	3,120	3,181	EURO	T	C	O	A-1
160002V-MON507955EUR	Caisse Francaise de Financement Local	16/11/2015	30/11/2015	01/03/2016	1 790 021,23	F	FIXE	1,610	1,636	EURO	T	P	O	A-1
160003V-MIN510515EUR	Caisse Francaise de Financement Local	07/12/2015	08/04/2016	01/05/2017	2 000 000,00	V	EURIBOR12M + 0,67	0,733	1,486	EURO	A	C	O	A-1
160004V-MON535725EUR	Caisse Francaise de Financement Local	15/12/2020	29/01/2021	01/05/2021	2 000 000,00	F	FIXE	0,440	0,461	EURO	T	C	O	A-1
160005V-MON539803EUR	La Banque Postale	17/12/2021	27/12/2021	01/05/2022	5 000 000,00	F	FIXE	0,730	0,753	EURO	T	C	O	A-1
170001V-AIXENPROV2014-2035	Deutsche PfandbriefBank AG	03/12/2014	30/03/2015	30/06/2015	10 000 000,00	F	FIXE	1,705	1,741	EURO	T	C	O	A-1
170002V-AIXENPROV2015-2036	Deutsche PfandbriefBank AG	07/12/2015	30/05/2016	30/05/2017	10 000 000,00	V	EURIBOR12M + 0,69	0,690	0,700	EURO	A	P	O	A-1
1643 Emprunts en devises (total)					0,00									
16441 Emprunts assortis d'une option de tirage sur ligne de trésorerie (total)					9 000 000,00									
030013V#12-CO7799	Crédit Agricole CIB	04/10/2013	14/08/2014	14/11/2014	1 000 000,00	V	EURIBOR3M + 1,40	1,601	1,357	EURO	T	C	O	A-1
030014V-CO7953	Crédit Agricole CIB	19/12/2013	23/12/2014	23/12/2015	5 000 000,00	V	EURIBOR3M + 1,40	1,481	1,198	EURO	A	P	O	A-1
CACIB/BFT1-CO5420/LT080580	Crédit Agricole CIB	22/12/2008	22/12/2008	15/07/2009	3 000 000,00	V	TAM + 0,92	4,114	1,453	EURO	A	P	O	A-1
165 Dépôts et cautionnements reçus (Total)					36 518,59									
					36 518,59			0,000	0,000	EURO			O	-
167 Emprunts et dettes assortis de conditions particulières (Total)					0,00									
1671 Avances consolidées du Trésor (total)					0,00									
1672 Emprunts sur comptes spéciaux du Trésor (total)					0,00									
1675 Dettes pour METP et PPP (total)					0,00									

VILLE D AIX EN PROVENCE - PRINCIPAL - CA - 2021

Nature (Pour chaque ligne, indiquer le numéro de contrat)	Emprunts et dettes à l'origine du contrat													
	Organisme prêteur ou chef de file	Date de signature	Date d'émission ou date de mobilisation (1)	Date du premier rembour- sement	Nominal (2)	Type de taux d'intérêt (3)	Index (4)	Taux initial		Devise	Péri- odicité des rembour- sements (6)	Profil d'amor- tissement (7)	Possibilité de rembour- sement anticipé O/N	Caté- gorie d'em- prunt (8)
								Niveau de taux (5)	Taux actuariel					
1676 Dettes envers locataires-acquéreurs (total)					0,00									
1678 Autres emprunts et dettes (total)					0,00									
168 Emprunts et dettes assimilés (Total)					0,00									
1681 Autres emprunts (total)					0,00									
1682 Bons à moyen terme négociables (total)					0,00									
1687 Autres dettes (total)					0,00									
Total général					218 864 050,42									

(1) Si un emprunt donne lieu à plusieurs mobilisations, indiquer la date de la première mobilisation.

(2) Nominal : montant emprunté à l'origine.

(3) Type de taux d'intérêt : F : fixe ; V : variable simple ; C : complexe (c'est-à-dire un taux variable qui n'est pas seulement défini comme la simple addition d'un taux usuel de référence et d'une marge exprimée en point de pourcentage).

(4) Mentionner le ou les types d'index (ex : Euribor 3 mois).

(5) Indiquer le niveau de taux à l'origine du contrat.

(6) Indiquer la périodicité des remboursements : A : annuelle ; M : mensuelle ; B : bimestrielle ; S : semestrielle ; T : trimestrielle ; X autre.

(7) Indiquer C pour amortissement constant, P pour amortissement progressif, F pour *in fine*, X pour autres à préciser.

(8) Catégorie d'emprunt à l'origine. Exemple A-1 (cf. la classification des emprunts suivant la typologie de la circulaire IOCB1015077C du 25 juin 2010 sur les produits financiers offerts aux collectivités territoriales).

IV – ANNEXES	IV
ELEMENTS DU BILAN – ETAT DE LA DETTE – REPARTITION PAR NATURE DE DETTE	A2.2

A2.2 – REPARTITION PAR NATURE DE DETTE (hors 16449 et 166) (suite)

Nature (Pour chaque ligne, indiquer le numéro de contrat)	Emprunts et dettes au 31/12/N											
	Couverture ? O/N (10)	Montant couvert	Catégorie d'emprunt après couverture éventuelle (11)	Capital restant dû au 31/12/N	Durée résiduelle (en années)	Taux d'intérêt			Annuité de l'exercice			ICNE de l'exercice
						Type de taux (12)	Index (13)	Niveau de taux d'intérêt au 31/12/N (14)	Capital	Charges d'intérêt (15)	Intérêts perçus (le cas échéant) (16)	
163 Emprunts obligataires (Total)		0,00		0,00					0,00	0,00	0,00	0,00
164 Emprunts auprès des établissements financiers (Total)		0,00		112 984 596,64					12 620 334,88	1 557 639,46	0,00	454 122,91
1641 Emprunts en euros (total)		0,00		107 423 866,13					12 205 964,95	1 533 170,79	0,00	450 730,81
010002V- 2006014 (010002V)	N	0,00	A-1	0,00	0,00	F	FIXE	3,480	212 423,97	7 392,44	0,00	0,00
010003V-AB057303/2005319	N	0,00	A-1	353 730,84	0,90	F	FIXE	3,880	340 518,66	26 936,88	0,00	1 391,27
010004V-AB057365/2005342	N	0,00	A-1	109 888,55	0,99	F	FIXE	3,760	105 906,43	8 113,89	0,00	79,24
010009V-AB057230/2005266	N	0,00	A-1	271 166,98	1,82	F	FIXE	3,590	128 576,75	14 350,80	0,00	1 813,62
010010V-A2908985	N	0,00	A-1	454 155,76	6,99	V	EURIBOR6M + 0,78	0,270	54 085,59	1 352,41	0,00	23,67
010011V-A2908991	N	0,00	A-1	1 524 724,07	7,57	V	EURIBOR6M + 0,78	0,360	155 194,45	6 100,07	0,00	1 795,78
010012V-A2908990	N	0,00	A-1	1 016 482,71	7,57	V	EURIBOR6M + 0,78	0,360	103 462,97	4 066,71	0,00	1 197,19
010015V-A2909920	N	0,00	A-1	1 750 000,00	9,99	F	FIXE	2,850	175 000,00	52 992,20	0,00	969,79
010016V-A291020Z	N	0,00	A-1	3 300 000,00	10,99	V	EURIBOR3M + 0,65	0,110	300 000,00	3 899,25	0,00	162,28
010017V-A291416Z	N	0,00	A-1	1 100 000,09	8,15	F	FIXE	2,060	133 333,32	24 376,67	0,00	2 278,32
010018V-A29150RI	N	0,00	A-1	1 695 400,39	5,08	F	FIXE	1,400	282 409,15	26 219,74	0,00	3 998,93
010019V-A29200MZ	N	0,00	A-1	3 741 268,16	13,97	F	FIXE	0,430	258 731,84	17 200,00	0,00	617,05
020004V-MON206010EUR	N	0,00	A-1	421 786,14	1,00	V	EURIBOR12M + 0,07	0,000	201 961,06	0,00	0,00	0,00
020006V-MON214289EUR	N	0,00	A-1	364 125,39	1,84	V	EURIBOR12M + 0,07	0,000	176 023,88	0,00	0,00	308,49
020010V-MON257317EUR	N	0,00	B-3	801 282,08	3,92	C	Si CMSEUR10ANS-CMSEUR2ANS supérieur ou égal à 0,20 alors 2,84 ; sinon 5,50	2,840	181 436,52	28 296,84	0,00	1 959,58
020011V-MON237006EUR (020011V)	N	0,00	A-1	0,00	0,00	V	EURIBOR12M + 0,02	0,000	213 761,55	0,00	0,00	0,00
020012V-MIN244769EUR	N	0,00	A-1	1 539 014,44	5,42	F	FIXE	3,960	223 449,92	70 673,60	0,00	36 182,66
020013V-MON248529EUR	N	0,00	A-1	348 742,56	1,00	F	FIXE	4,500	163 190,61	23 420,94	0,00	15 911,38
020014V-MON248530EUR	N	0,00	A-1	1 362 424,75	6,00	F	FIXE	4,550	162 255,77	70 529,18	0,00	62 851,30
020015V-MPH266763EUR	N	0,00	A-1	1 700 000,00	8,00	F	FIXE	2,800	200 000,00	52 531,11	0,00	24 328,89
020016V-MIS267248EUR/001	N	0,00	A-1	1 275 000,00	8,00	V	EURIBOR6M + 0,44	0,080	150 000,00	1 114,35	0,00	0,00
020017V-MIS267248EUR/002	N	0,00	A-1	425 000,00	8,09	V	EURIBOR6M + 0,44	0,020	50 000,00	99,54	0,00	758,62
020018V-MON270671EUR	N	0,00	A-1	50 511,13	3,67	F	FIXE	2,130	12 803,78	1 246,78	0,00	92,65
020019V-MON270672EUR	N	0,00	A-1	159 951,98	3,67	F	FIXE	2,130	40 545,27	3 948,17	0,00	293,38

VILLE D AIX EN PROVENCE - PRINCIPAL - CA - 2021

Nature (Pour chaque ligne, indiquer le numéro de contrat)	Emprunts et dettes au 31/12/N											
	Couverture ? O/N (10)	Montant couvert	Catégorie d'emprunt après couverture éventuelle (11)	Capital restant dû au 31/12/N	Durée résiduelle (en années)	Taux d'intérêt			Annuité de l'exercice			ICNE de l'exercice
						Type de taux (12)	Index (13)	Niveau de taux d'intérêt au 31/12/N (14)	Capital	Charges d'intérêt (15)	Intérêts perçus (le cas échéant) (16)	
030005V-00000731932	N	0,00	A-1	382 893,72	1,15	F	FIXE	1,230	187 964,69	7 021,56	0,00	3 999,93
030006V-CO27ZV018PR	N	0,00	A-1	1 535 750,68	9,46	F	FIXE	3,750	124 727,15	62 267,92	0,00	31 556,52
030007V-C026X2016PR	N	0,00	A-1	1 284 567,38	4,50	F	FIXE	3,680	230 249,77	55 669,53	0,00	24 056,60
030008V-C1FKBE012PR	N	0,00	A-1	1 157 209,26	5,46	F	FIXE	4,000	167 750,02	53 005,00	0,00	25 493,50
030010V-CO7059#009	N	0,00	A-1	288 000,00	15,96	V	EURIBOR3M + 1,00	0,460	18 000,00	1 382,73	0,00	53,99
030012V-C3HCAG013PR	N	0,00	A-1	2 590 435,28	6,99	F	FIXE	2,790	330 989,13	81 507,74	0,00	1 386,06
030015V-1479564	N	0,00	A-1	10 762 810,80	15,88	F	FIXE	1,270	672 675,68	142 250,73	0,00	17 484,89
040006V-1281245	N	0,00	A-1	250 000,00	0,42	V	LIVRETA + 1,00	1,500	500 000,00	8 390,45	0,00	321,12
040007V-1234524	N	0,00	A-1	1 077 882,33	6,00	F	FIXE	3,950	131 483,89	47 769,97	0,00	42 576,35
040008V-1281246	N	0,00	A-1	1 300 000,00	6,42	V	LIVRETA + 1,00	1,500	200 000,00	21 255,80	0,00	1 669,80
050001V-45841921392N	N	0,00	A-1	1 089 675,49	1,92	F	FIXE	2,620	525 604,37	42 908,11	0,00	2 537,73
050002V-00778006792H	N	0,00	A-1	1 048 200,03	4,99	V	TAM + 0,01	0,000	186 102,11	0,00	0,00	4,08
050003V-00226840292S	N	0,00	A-1	347 088,71	1,42	V	TAG6MOIS + 0,09	0,000	219 932,86	0,00	0,00	152,15
050005V-00149719192P	N	0,00	A-1	259 021,43	1,42	V	TAG6MOIS + 0,09	0,000	164 129,01	0,00	0,00	113,54
06-SGCONSOLID-17675	N	0,00	A-1	2 146 009,53	6,38	V	EURIBOR6M+0,85	0,340	283 822,51	8 146,79	0,00	885,71
060007V-2551	N	0,00	A-1	4 416 666,62	13,09	F	FIXE	0,800	333 333,36	37 511,11	0,00	5 790,74
060008V-2751	N	0,00	A-1	5 700 000,00	14,03	F	FIXE	0,200	300 000,00	5 265,28	0,00	1 298,34
120005V-257907 04	N	0,00	A-1	645 544,58	9,25	F	FIXE	1,650	64 079,69	11 313,67	0,00	29,59
130001V-0421.4943.197.3	N	0,00	A-1	2 319 707,82	6,92	V	TAM + 0,78	0,290	271 518,08	7 747,66	0,00	645,81
130002V-13-49431973CGP1	N	0,00	A-1	1 810 032,14	8,67	F	FIXE	1,070	196 290,13	20 681,79	0,00	1 721,54
130004V-DD08721403	N	0,00	A-1	5 482 453,66	15,16	F	FIXE	1,170	326 519,05	66 535,87	0,00	5 701,75
140001V-16/12/2009-1	N	0,00	A-1	1 473 684,28	7,96	V	EURIBOR6M + 0,44	0,000	184 210,52	0,00	0,00	343,97
140002V-21/12/2010	N	0,00	A-1	1 894 736,80	8,97	V	EURIBOR3M + 0,50	0,000	210 526,32	0,00	0,00	271,39
150001V-051608C	N	0,00	A-1	1 073 670,73	7,59	F	FIXE	0,850	133 462,46	9 835,98	0,00	1 512,77
150002V-077041C	N	0,00	A-1	2 284 488,76	8,00	F	FIXE	1,050	263 717,43	25 720,05	0,00	5 996,78
150003V-061717C	N	0,00	A-1	3 566 280,08	10,32	F	FIXE	0,850	323 355,28	32 033,04	0,00	5 519,02
150004V-080816C	N	0,00	A-1	3 251 631,72	11,26	F	FIXE	1,100	252 190,05	38 542,04	0,00	26 752,47
160001V-MON281612EUR	N	0,00	A-1	483 333,23	7,09	F	FIXE	3,120	66 666,68	16 380,00	0,00	2 499,67
160002V-MON507955EUR	N	0,00	A-1	1 020 913,83	7,17	F	FIXE	1,610	132 766,35	17 775,04	0,00	1 415,38
160003V-MIN510515EUR	N	0,00	A-1	1 333 333,35	9,34	F	FIXE	1,580	133 333,33	23 173,33	0,00	14 140,64
160004V-MON535725EUR	N	0,00	A-1	1 900 000,01	14,09	F	FIXE	0,440	99 999,99	6 634,23	0,00	1 416,55
160005V-MON539803EUR	N	0,00	A-1	5 000 000,00	20,09	F	FIXE	0,730	0,00	0,00	0,00	506,94
170001V-AIXENPROV2014-2035	N	0,00	A-1	6 625 000,00	13,25	F	FIXE	1,710	500 000,00	119 918,33	0,00	627,53
170002V-AIXENPROV2015-2036	N	0,00	A-1	7 858 187,86	14,42	F	FIXE	1,390	445 493,55	117 665,47	0,00	65 233,87
1643 Emprunts en devises (total)		0,00		0,00					0,00	0,00	0,00	0,00
16441 Emprunts assortis d'une option de tirage sur ligne de trésorerie (total) (9)		0,00		5 560 730,51					414 369,93	24 468,67	0,00	3 392,10

VILLE D AIX EN PROVENCE - PRINCIPAL - CA - 2021

Nature (Pour chaque ligne, indiquer le numéro de contrat)	Emprunts et dettes au 31/12/N											
	Couverture ? O/N (10)	Montant couvert	Catégorie d'emprunt après couverture éventuelle (11)	Capital restant dû au 31/12/N	Durée résiduelle (en années)	Taux d'intérêt			Annuité de l'exercice			ICNE de l'exercice
						Type de taux (12)	Index (13)	Niveau de taux d'intérêt au 31/12/N (14)	Capital	Charges d'intérêt (15)	Intérêts perçus (le cas échéant) (16)	
030013V#12-CO7799	N	0,00	A-1	637 500,00	12,62	V	EURIBOR3M + 1,00	0,460	50 000,00	3 135,60	0,00	363,71
030014V-CO7953	N	0,00	A-1	3 559 960,51	12,99	V	EURIBOR3M + 1,00	0,460	202 089,93	18 561,05	0,00	404,00
CACIB/BFT1-CO5420/LT080580	N	0,00	A-1	1 363 270,00	6,54	V	EURIBOR3M + 0,72	0,190	162 280,00	2 772,02	0,00	2 624,39
165 Dépôts et cautionnements reçus (Total)		0,00		37 644,47					474,12	0,00	0,00	0,00
	N	0,00	-	37 644,47	0,00			0,000	474,12	0,00	0,00	0,00
167 Emprunts et dettes assortis de conditions particulières (Total)		0,00		0,00					0,00	0,00	0,00	0,00
1671 Avances consolidées du Trésor (total)		0,00		0,00					0,00	0,00	0,00	0,00
1672 Emprunts sur comptes spéciaux (total)		0,00		0,00					0,00	0,00	0,00	0,00
1675 Dettes pour METP et PPP (total)		0,00		0,00					0,00	0,00	0,00	0,00
1676 Dettes envers locataires-acquéreurs (total)		0,00		0,00					0,00	0,00	0,00	0,00
1678 Autres emprunts et dettes (total)		0,00		0,00					0,00	0,00	0,00	0,00
168 Emprunts et dettes assimilés (Total)		0,00		0,00					0,00	0,00	0,00	0,00
1681 Autres emprunts (total)		0,00		0,00					0,00	0,00	0,00	0,00
1682 Bons à moyen terme négociables (total)		0,00		0,00					0,00	0,00	0,00	0,00
1687 Autres dettes (total)		0,00		0,00					0,00	0,00	0,00	0,00
Total général		0,00		113 022 241,11					12 620 809,00	1 557 639,46	0,00	454 122,91

(9) S'agissant des emprunts assortis d'une ligne de trésorerie, il faut faire ressortir le remboursement du capital de la dette prévue pour l'exercice correspondant au véritable endettement.

(10) Si l'emprunt est soumis à couverture, il convient de compléter le tableau « détail des opérations de couverture ».

(11) Catégorie d'emprunt. Exemple A-1 (cf. la classification des emprunts suivant la typologie de la circulaire IOCB1015077C du 25 juin 2010 sur les produits financiers offerts aux collectivités territoriales).

(12) Type de taux d'intérêt après opérations de couverture : F : fixe ; V : variable simple ; C : complexe (c'est-à-dire un taux variable qui n'est pas seulement défini comme la simple addition d'un taux usuel de référence et d'une marge exprimée en point de pourcentage).

(13) Mentionner l'index en cours au 31/12/N après opérations de couverture.

(14) Taux après opérations de couverture éventuelles. Pour les emprunts à taux variable, indiquer le niveau moyen du taux constaté sur l'année.

(15) Il s'agit des intérêts dus au titre du contrat initial et comptabilisés à l'article 66111 « Intérêts réglés à l'échéance » (intérêts décaissés) et intérêts éventuels dus au titre du contrat d'échange éventuel et comptabilisés à l'article 668.

(16) Indiquer les intérêts éventuellement reçus au titre du contrat d'échange éventuel et comptabilisés au 768.

IV – ANNEXES	IV
ELEMENTS DU BILAN – ETAT DE LA DETTE – REPARTITION DES EMPRUNTS PAR STRUCTURE DE TAUX	A2.3

A2.3 – REPARTITION DES EMPRUNTS PAR STRUCTURE DE TAUX (HORS A1)

Emprunts ventilés par structure de taux selon le risque le plus élevé (Pour chaque ligne, indiquer le numéro de contrat) (1)	Organisme prêteur ou chef de file	Nominal (2)	Capital restant dû au 31/12/N (3)	Type d'indices (4)	Durée du contrat	Dates des périodes bonifiées	Taux minimal (5)	Taux maximal (6)	Coût de sortie (7)	Taux maximal après couverture éventuelle (8)	Niveau du taux au 31/12/N (9)	Intérêts payés au cours de l'exercice (10)	Intérêts perçus au cours de l'exercice (le cas échéant) (11)	% par type de taux selon le capital restant dû
Echange de taux, taux variable simple plafonné (cap) ou encadré (tunnel) (A)														
TOTAL (A)		0,00	0,00						0,00			0,00	0,00	0,00
Barrière simple (B)														
020010V-MON257317EUR	Caisse Francaise de Financement Local	3 000 000,00	801 282,08	3	20,00		2,84	5,5	74 579,00		2,840	28 296,84	0,00	0,71
TOTAL (B)		3 000 000,00	801 282,08						74 579,00			28 296,84	0,00	0,71
Option d'échange (C)														
TOTAL (C)		0,00	0,00						0,00			0,00	0,00	0,00
Multiplificateur jusqu'à 3 ou multiplificateur jusqu'à 5 capé (D)														
TOTAL (D)		0,00	0,00						0,00			0,00	0,00	0,00
Multiplificateur jusqu'à 5 (E)														
TOTAL (E)		0,00	0,00						0,00			0,00	0,00	0,00
Autres types de structures (F)														
TOTAL (F)		0,00	0,00						0,00			0,00	0,00	0,00
TOTAL GENERAL		3 000 000,00	801 282,08						74 579,00			28 296,84	0,00	0,71

(1) Répartir les emprunts selon le type de structure de taux (de A à F selon la classification de la charte de bonne conduite) en fonction du risque le plus élevé à courir sur toute la durée de vie du contrat de prêt et après opérations de couverture éventuelles.

(2) Nominal : montant emprunté à l'origine. En cas de couverture partielle d'un emprunt, indiquer séparément sur deux lignes la part du nominal couvert et la part non couverte.

(3) En cas de couverture partielle d'un emprunt, indiquer séparément sur deux lignes la part du capital restant dû couvert et la part non couverte.

(4) Indiquer la classification de l'indice sous-jacent suivant la typologie de la circulaire du 25 juin 2010 sur les produits financiers (de 1 à 6). 1 : Indice zone euro / 2 : Indices inflation française ou zone euro ou écart entre ces indices / 3 : Ecart indice zone euro / 4 : Indices hors zone euro ou écart d'indices dont l'un est hors zone euro / 5 : écarts d'indices hors zone euro / 6 : autres indices.

(5) Taux hors opération de couverture. Indiquer le montant, l'index ou la formule correspondant au taux minimal du contrat de prêt sur toute la durée du contrat.

(6) Taux hors opération de couverture. Indiquer le montant, l'index ou la formule correspondant au taux maximal du contrat de prêt sur toute la durée du contrat.

(7) Coût de sortie : indiquer le montant de l'indemnité contractuelle de remboursement définitif de l'emprunt au 31/12/N ou le cas échéant, à la prochaine date d'échéance.

(8) Montant, index ou formule.

(9) Indiquer le niveau de taux après opérations de couverture éventuelles. Pour les emprunts à taux variables, indiquer le niveau moyen du taux constaté sur l'année.

(10) Indiquer les intérêts dus au titre du contrat initial et comptabilisés à l'article 66111 et des intérêts éventuels dus au titre du contrat d'échange et comptabilisés à l'article 668.

(11) Indiquer les intérêts reçus au titre du contrat d'échange et comptabilisés au 768.

IV – ANNEXES	IV
ELEMENTS DU BILAN – ETAT DE LA DETTE – TYPOLOGIE DE LA REPARTITION DE L'ENCOURS	A2.4

A2.4 – TYPOLOGIE DE LA REPARTITION DE L'ENCOURS (1)

Indices sous-jacents		(1) Indices zone euro	(2) Indices inflation française ou zone euro ou écart entre ces indices	(3) Ecart d'indices zone euro	(4) Indices hors zone euro et écarts d'indices dont l'un est un indice hors zone euro	(5) Ecart d'indices hors zone euro	(6) Autres indices
Structure							
(A) Taux fixe simple. Taux variable simple. Echange de taux fixe contre taux variable ou inversement. Echange de taux structuré contre taux variable ou taux fixe (sens unique). Taux variable simple plafonné (cap) ou encadré (tunnel)	Nombre de produits	60	0	0	0	0	
	% de l'encours	99,23	0,00	0,00	0,00	0,00	
	Montant en euros	112 183 314,56	0,00	0,00	0,00	0,00	
(B) Barrière simple. Pas d'effet de levier	Nombre de produits	0	0	1	0	0	
	% de l'encours	0,00	0,00	0,71	0,00	0,00	
	Montant en euros	0,00	0,00	801 282,08	0,00	0,00	
(C) Option d'échange (swaption)	Nombre de produits	0	0	0	0	0	
	% de l'encours	0,00	0,00	0,00	0,00	0,00	
	Montant en euros	0,00	0,00	0,00	0,00	0,00	
(D) Multiplicateur jusqu'à 3 ; multiplicateur jusqu'à 5 capé	Nombre de produits	0	0	0	0	0	
	% de l'encours	0,00	0,00	0,00	0,00	0,00	
	Montant en euros	0,00	0,00	0,00	0,00	0,00	
(E) Multiplicateur jusqu'à 5	Nombre de produits	0	0	0	0	0	
	% de l'encours	0,00	0,00	0,00	0,00	0,00	
	Montant en euros	0,00	0,00	0,00	0,00	0,00	
(F) Autres types de structures	Nombre de produits						0
	% de l'encours						0,00
	Montant en euros						0,00

(1) Cette annexe retrace le stock de dette au 31/12/N après opérations de couverture éventuelles.

IV – ANNEXES	IV
ELEMENTS DU BILAN – ETAT DE LA DETTE – EMPRUNTS RENEGOCIES AU COURS DE L'ANNEE N	A2.7

A2.7 – EMPRUNTS RENEGOCIES AU COURS DE L'ANNEE N (1)

N° du contrat d'emprunt	Date de souscription du contrat initial	Date de renégociation	Organisme prêteur	Durée résiduelle en années		Taux (2)						Nominal		Profil d'amortissement et périodicité de remboursement (6)		Capital restant dû au 31/12/N	ICNE de l'exercice	Annuité payée dans l'exercice (s'il y a lieu)	
				Contrat initial	Contrat renégocié	Contrat initial			Contrat renégocié			Contrat initial	Contrat renégocié (5)	Contrat initial	Contrat renégocié			Intérêts	Capital
						Type de taux (3)	Index (4)	Taux act.	Type de taux (3)	Index (4)	Taux act.								
Total											0,00	0,00			0,00	0,00	0,00	0,00	

(1) Inscrire les emprunts renégociés au cours de l'exercice N.

(2) Taux à la date de renégociation.

(3) Indiquer : F : fixe ; V : variable simple ; C : complexe (c'est-à-dire un taux variable qui n'est pas seulement défini comme la simple addition d'un taux usuel de référence et d'une marge exprimée en point de pourcentage).

(4) Indiquer la nature de l'index retenu (exemple : Euribor 3 mois).

(5) Nominal à la date de renégociation.

(6) Faire figurer 2 lettres : - Pour le profil d'amortissement, indiquer : C pour amortissement constant, P pour amortissement progressif, F pour *in fine*, X pour autres.

- Pour la périodicité de remboursement, indiquer : A : annuelle ; T : trimestrielle ; M : mensuelle, B : bimestrielle, S : semestrielle, X autre.

IV – ANNEXES	IV
ELEMENTS DU BILAN – ETAT DE LA DETTE - AUTRES DETTES	A2.9

A2.9 – AUTRES DETTES

(Issues des engagements juridiques pris autres que ceux destinés à financer la prise en charge d'un emprunt)

LIBELLES	Montant initial de la dette	Dépenses de l'exercice	Dettes restantes
Compte 165 - Dépôts et caution reçus	36 518,59	474,12	37 644,47

IV – ANNEXES	IV
ELEMENTS DU BILAN METHODES UTILISEES POUR LES AMORTISSEMENTS	A3

A3 – AMORTISSEMENTS – METHODES UTILISEES

CHOIX DE L'ASSEMBLEE DELIBERANTE			Délibération du
Biens de faible valeur Seuil unitaire en deçà duquel les immobilisations de peu de valeur s'amortissent sur un an (article R. 2321-1 du CGCT) : (10 000.00 F) soit 1 524.49 €			19/12/1996
Procédure d'amortissement (linéaire, dégressif, variable)	Catégories de biens amortis	Durée (en années)	
L	Frais d'études non suivis de réalisation, frais de recherche et développement	5	19/12/1996
L	Logiciels	2	19/12/1996
L	Droits, brevets, licences, marques	5	19/12/1996
L	Voitures	7	19/12/1996
L	Camions et véhicules industriels	8	19/12/1996
L	Mobilier	12	19/12/1996
L	Matériels de bureau électrique ou électronique	7	19/12/1996
L	Matériel informatique	3	19/12/1996
L	Matériels classiques	8	19/12/1996
L	Coffre-fort	20	19/12/1996
L	Installations et appareils de chauffage	15	19/12/1996
L	Appareils de levage, ascenseurs	20	19/12/1996
L	Appareils de laboratoire	7	19/12/1996
L	Equipements de garages et ateliers	12	19/12/1996
L	Equipements de cuisines	10	19/12/1996
L	Equipements sportifs	10	19/12/1996
L	Installations de voirie	20	19/12/1996
L	Plantations	15	19/12/1996
L	Autres agencements et aménagements de terrains	20	19/12/1996
L	Terrains de gisement (mines et carrières) (Durée contrat exploitation)	0	19/12/1996
L	Construction sur sol d'autrui (Durée bail à construction)	0	19/12/1996
L	Bâtiments légers et abris	10	19/12/1996
L	Agencements et aménagements de bâtiment, installations électriques et téléphoniques	20	19/12/1996
L	Elaboration des documents d'urbanisme	5	06/03/2006
L	Subventions d'équipement versées à des personnes de droit privé (amortissement débuté avant 2012)	5	06/03/2006
L	Subventions d'équipement versées à des personnes de droit public (amortissement débuté avant 2012)	10	06/03/2006
L	Subventions d'équipement concernant des biens mobiliers, matériel ou études (amort à partir de 2012)	5	20/02/2012
L	Subventions d'équipement concernant des biens immobiliers ou installations (amort à partir de 2012)	15	20/02/2012
L	Subventions d'équipement concernant des projets d'infrastructure d'intérêt national (amort à partir de 2012)	30	20/02/2012
L	Subventions d'équipement concernant d'autres dépenses (amortissement à compter de 2012)	5	20/02/2012

IV – ANNEXES	IV
ELEMENTS DU BILAN ETAT DES PROVISIONS	A4

A4 – ETAT DES PROVISIONS

Nature de la provision	Montant de la provision de l'exercice (1)	Date de constitution de la provision	Montant des provisions constituées au 01/01/N	Montant total des provisions constituées	Montant des reprises	SOLDE
PROVISIONS BUDGETAIRES						
Provisions pour risques et charges (2)	0,00		693 549,00	693 549,00	0,00	693 549,00
Redevance occupation des parkings perçue en 2016 et 2017	0,00	11/07/2018	693 549,00	693 549,00	0,00	693 549,00
Provisions pour dépréciation (2)	0,00		4 136 703,36	4 136 703,36	1 413 607,09	2 723 096,27
des comptes de tiers : dépréciation de l'actif circulant	0,00	01/01/2005	650 000,00	650 000,00	0,00	650 000,00
des comptes de tiers : dépréciation de l'actif circulant	0,00	01/01/2006	0,00	0,00	0,00	0,00
des comptes de tiers : dépréciation de l'actif circulant	0,00	01/01/2007	0,00	0,00	330 000,00	-330 000,00
des comptes de tiers : dépréciation de l'actif circulant	0,00	01/01/2008	68 290,10	68 290,10	200 743,91	-132 453,81
des comptes de tiers : dépréciation de l'actif circulant	0,00	01/01/2009	394 266,74	394 266,74	0,00	394 266,74
des comptes de tiers : dépréciation de l'actif circulant	0,00	01/01/2010	292 972,77	292 972,77	0,00	292 972,77
des comptes de tiers : dépréciation de l'actif circulant	0,00	01/01/2011	0,00	0,00	46 899,90	-46 899,90
des comptes de tiers : dépréciation de l'actif circulant	0,00	01/01/2012	23 745,66	23 745,66	18 641,14	5 104,52
des comptes de tiers : dépréciation de l'actif circulant	0,00	01/01/2013	12 333,09	12 333,09	17 203,28	-4 870,19
des comptes de tiers : dépréciation de l'actif circulant	0,00	01/01/2014	13 417,32	13 417,32	132,00	13 285,32
des comptes de tiers : dépréciation de l'actif circulant	0,00	01/01/2015	436 965,84	436 965,84	34 406,56	402 559,28
des comptes de tiers : dépréciation de l'actif circulant	0,00	01/01/2016	0,00	0,00	412 085,25	-412 085,25
des comptes de tiers : dépréciation de l'actif circulant	0,00	01/01/2017	638 293,48	638 293,48	0,00	638 293,48
des comptes de tiers : dépréciation de l'actif circulant	0,00	01/01/2018	700 000,00	700 000,00	0,00	700 000,00
des comptes de tiers : dépréciation de l'actif circulant	0,00	01/01/2019	906 418,36	906 418,36	0,00	906 418,36
des comptes de tiers : dépréciation de l'actif circulant	0,00	01/01/2020	0,00	0,00	235 220,16	-235 220,16
des comptes de tiers : dépréciation de l'actif circulant	0,00	01/01/2021	0,00	0,00	118 274,89	-118 274,89
TOTAL PROVISIONS BUDGETAIRES	0,00		4 830 252,36	4 830 252,36	1 413 607,09	3 416 645,27
PROVISIONS SEMI-BUDGETAIRES						
Provisions. pour risques et charges (2)	0,00		0,00	0,00	0,00	0,00
Provisions pour dépréciation (2)	0,00		0,00	0,00	0,00	0,00
TOTAL PROVISIONS SEMI-BUDGETAIRES	0,00		0,00	0,00	0,00	0,00

(1) Provisions nouvelles ou abondement d'une provision déjà constituée.

(2) Indiquer l'objet de la provision (exemples : provision pour litiges au titre du procès ... ; provisions pour dépréciation des immobilisations de l'équipement ...).

IV – ANNEXES	IV
ELEMENTS DU BILAN ETALEMENT DES PROVISIONS	A5

A5 – ETALEMENT DES PROVISIONS (1)

(1) Il s'agit des provisions figurant dans le tableau précédent « Etat des provisions » qui font l'objet d'un étalement.

IV – ANNEXES	IV
ELEMENTS DU BILAN EQUILIBRE DES OPERATIONS FINANCIERES – DEPENSES	A6.1

DEPENSES A COUVRIR PAR DES RESSOURCES PROPRES

Art. (1)	Libellé (1)	Crédits de l'exercice (BP + BS + DM + RAR N-1)	Réalisations
DEPENSES TOTALES A COUVRIR PAR DES RESSOURCES PROPRES =A + B		14 101 929,51	I 13 700 117,47
16 Emprunts et dettes assimilées (A)		12 988 800,00	12 620 334,88
1631	Emprunts obligataires	0,00	0,00
1641	Emprunts en euros	12 280 000,00	12 205 964,95
1643	Emprunts en devises	0,00	0,00
16441	Opérat° afférentes à l'emprunt	708 800,00	414 369,93
1671	Avances consolidées du Trésor	0,00	0,00
1672	Emprunts sur comptes spéciaux du Trésor	0,00	0,00
1678	Autres emprunts et dettes	0,00	0,00
1681	Autres emprunts	0,00	0,00
1682	Bons à moyen terme négociables	0,00	0,00
1687	Autres dettes	0,00	0,00
Dépenses et transferts à déduire des ressources propres (B)		1 113 129,51	1 079 782,59
10...	Reprise de dotations, fonds divers et réserves		
10...	Reversement de dotations, fonds divers et réserves		
10226	Taxe d'aménagement	11 200,00	11 177,31
139	Subv. invest. transférées cpte résultat	1 101 929,51	1 068 605,28
918	Dépenses imprévues	0,00	0,00

	Op. de l'exercice I	Restes à réaliser en dépenses au 31/12	Solde d'exécution D001 de l'exercice précédent (N-1)	TOTAL II
Dépenses à couvrir par des ressources propres	13 700 117,47	10 409 152,65	0,00	24 109 270,12

(1) Détailler les chapitres budgétaires par article conformément au plan de comptes.

IV – ANNEXES	IV
ELEMENTS DU BILAN EQUILIBRE DES OPERATIONS FINANCIERES – RECETTES	A6.2

RESSOURCES PROPRES

Art. (1)	Libellé (1)	Crédits de l'exercice (BP + BS + DM + RAR N-1)	Réalisations
RECETTES (RESSOURCES PROPRES) = a + b		29 494 632,37	III 20 669 592,09
Ressources propres externes de l'année (a)		11 056 010,00	13 099 436,64
10222	FCTVA	6 880 000,00	7 106 959,36
10223	TLE	0,00	0,00
10226	Taxe d'aménagement	1 400 000,00	2 938 517,28
10228	Autres fonds	0,00	0,00
13146	Attributions de compensation d'investissement	0,00	0,00
13156	Attributions de compensation d'investissement	0,00	0,00
13246	Attributions de compensation d'investissement	0,00	0,00
13256	Attributions de compensation d'investissement	0,00	0,00
138	Autres subvent° invest. non transf.	0,00	0,00
26...	Participations et créances rattachées		
27...	Autres immobilisations financières		
274	Prêts	1 970 000,00	2 248 750,00
275	Dépôts et cautionnements versés	435 000,00	435 000,00
276351	Créance GFP de rattachement	371 010,00	370 210,00
Ressources propres internes de l'année (b) (2)		18 438 622,37	7 570 155,45
15...	Provisions pour risques et charges		
169	Primes de remboursement des obligations	0,00	0,00
26...	Participations et créances rattachées		
27...	Autres immobilisations financières		
28...	Amortissement des immobilisations		
2802	Frais liés à la réalisation des document	0,00	7 764,00
28031	Frais d'études	130 000,00	237 813,53
28033	Frais d'insertion	5 000,00	750,00
2804111	Subv. Etat : Bien mobilier, matériel	150 000,00	0,00
2804112	Subv. Etat : Bâtiments, installations	5 000,00	168 925,00
2804113	Subv. Etat : Projet infrastructure	200 000,00	198 082,00
28041511	GFP rat : Bien mobilier, matériel	70 000,00	13 448,00
28041512	GFP rat : Bâtiments, installations	10 000,00	5 490,00
28041581	GFP : Bien mobilier, matériel	129 000,00	52 221,00
28041621	CCAS : Bien mobilier, matériel	0,00	18 000,00
2804171	Autres EPL : Bien mobilier, matériel	80 000,00	27 332,00
2804172	Autres EPL : Bâtiments, installations	350 000,00	333 330,00
2804181	Autres org pub - Biens mob, mat, études	350 000,00	20 000,00
2804182	Autres org pub - Bâtiments et installat°	0,00	23 088,00
280421	Privé : Bien mobilier, matériel	300 000,00	215 230,00
280422	Privé : Bâtiments, installations	600 000,00	715 513,00
2804413	Sub nat org pub-Proj infrastruct int nat	275 000,00	273 103,00
2804422	Sub nat privé - Bâtiments et installat°	0,00	3 195,00
28051	Concessions et droits similaires	550 000,00	673 755,51
28088	Autres immobilisations incorporelles	5 000,00	30,00
281561	Matériel roulant	1 000,00	427,00
281568	Autres matériels, outillages incendie	15 000,00	37 602,72
281571	Matériel roulant	650 000,00	684 390,68
281578	Autre matériel et outillage de voirie	5 000,00	1 917,04
28158	Autres installat°, matériel et outillage	600 000,00	729 581,17
28181	Installations générales, aménagt divers	120 000,00	114 259,23
28182	Matériel de transport	800 000,00	588 155,13
28183	Matériel de bureau et informatique	1 270 200,00	1 447 244,89
28184	Mobilier	300 000,00	351 161,80
28188	Autres immo. corporelles	600 000,00	628 345,75
29...	Prov. pour dépréciat° immobilisations		
39...	Prov. dépréciat° des stocks et en-cours		
481...	Charges à rép. sur plusieurs exercices		

Art. (1)	Libellé (1)	Crédits de l'exercice (BP + BS + DM + RAR N-1)	Réalisations
49...	Prov. dépréc. comptes de tiers		
4912	Prov. dépréc. comptes redevables	329 800,00	0,00
59...	Prov. dépréc. comptes financiers		
95	Produits des cessions d'immobilisations	3 293 622,68	0,00
919	Virement de la sect ^o de fonctionnement	7 244 999,69	0,00

	Opérations de l'exercice III	Restes à réaliser en recettes au 31/12	Solde d'exécution R001 de l'exercice précédent	Affectation R1068 de l'exercice précédent	TOTAL IV
Total ressources propres disponibles	20 669 592,09	4 465 047,60	5 909 187,11	9 492 820,08	40 536 646,88

	Montant
Dépenses à couvrir par des ressources propres	II 24 109 270,12
Ressources propres disponibles	IV 40 536 646,88
Solde	V = IV – II (3) 16 427 376,76

(1) Les comptes 15, 169, 26, 27, 28, 29, 39, 481, 49 et 59 sont à détailler conformément au plan de comptes.

(2) Les comptes 15, 29, 39, 49 et 59 sont présentés uniquement si la commune ou l'établissement applique le régime des provisions budgétaires.

(3) Indiquer le signe algébrique.

IV – ANNEXES	IV
ELEMENTS DU BILAN ETAT DES CHARGES TRANSFEREES	A8

A8 – ETAT DES CHARGES TRANSFEREES

Exercice	Nature de la dépense transférée	Durée de l'éta- lement (en mois)	Date de la délibération	Montant de la dépense transférée au compte 481 (I)	Montant amorti au titre des exercices précédents (II)	Montant de la dotation aux amortissements de l'exercice (c/6812) (III)	Solde (1)
TOTAL				0,00	0,00	0,00	0,00

(1) Correspond au montant de la charge restant à amortir = I – (II + III).

Exercice	Nature de la dépense transférée	Durée de l'éta- lement (en mois)	Date de la délibération	Montant de la dépense transférée au compte 481 (I)	Montant amorti au titre des exercices précédents (II)	Montant de la dotation aux amortissements de l'exercice (c/6862) (III)	Solde (1)
TOTAL				0,00	0,00	0,00	0,00

(1) Correspond au montant de la charge restant à amortir = I – (II + III).

IV – ANNEXES	IV
ELEMENTS DU BILAN – DETAIL DES OPERATIONS POUR COMPTE DE TIERS	A9

A9 – CHAPITRE D'OPERATIONS POUR COMPTE DE TIERS (Détail) (1)

N° opération : 01		Intitulé de l'opération : IMMEUBLE MENACANT RUINE				Date de la délibération :
	Cumul des réalisations avant l'exercice	Sur l'exercice				Cumul des réalisations au 31/12/N
		Crédits ouverts (BP+DM+RAR N-1)	Réalizations	Restes à réaliser	Op. à annuler	
DEPENSES (a)	0,00	110 000,00	0,00	0,00	110 000,00	0,00
91701 (2)	0,00	110 000,00	0,00	0,00	110 000,00	0,00
<i>040 Travaux réalisés par le personnel du mandataire</i>	0,00	0,00	0,00	0,00	0,00	0,00
<i>041 Opérations d'ordre à l'intérieur de la section</i>	0,00	0,00	0,00	0,00	0,00	0,00
Annulations sur dépenses (c) (3)	0,00	0,00	0,00	0,00	0,00	0,00
Dépenses nettes (a – c)	0,00	110 000,00	0,00	0,00	110 000,00	0,00
RECETTES (b)	118 739,89	110 000,00	0,00	0,00	110 000,00	118 739,89
91701 Financement par le mandant et par d'autres tiers (4)	0,00	110 000,00	0,00	0,00	110 000,00	0,00
<i>040 Financement par le mandataire</i>	118 739,89	0,00	0,00	0,00	0,00	118 739,89
<i>041 Financement par emprunt à la charge du tiers</i>	0,00	0,00	0,00	0,00	0,00	0,00
Annulations sur recettes (d) (3)	0,00	0,00	0,00	0,00	0,00	0,00
Recettes nettes (b - d)	118 739,89	110 000,00	0,00	0,00	110 000,00	118 739,89

N° opération : 0174		Intitulé de l'opération : COMPETENCE EAUX PLUVIALES				Date de la délibération :
	Cumul des réalisations avant l'exercice	Sur l'exercice				Cumul des réalisations au 31/12/N
		Crédits ouverts (BP+DM+RAR N-1)	Réalizations	Restes à réaliser	Op. à annuler	
DEPENSES (a)	0,00	1 400 000,00	1 349 014,67	0,00	50 985,33	0,00
9170174 (2)	0,00	1 400 000,00	1 349 014,67	0,00	50 985,33	0,00
<i>040 Travaux réalisés par le personnel du mandataire</i>	0,00	0,00	0,00	0,00	0,00	0,00
<i>041 Opérations d'ordre à l'intérieur de la section</i>	0,00	0,00	0,00	0,00	0,00	0,00
Annulations sur dépenses (c) (3)	0,00	0,00	0,00	0,00	0,00	0,00
Dépenses nettes (a – c)	0,00	1 400 000,00	1 349 014,67	0,00	50 985,33	0,00
RECETTES (b)	0,00	1 400 000,00	1 349 014,67	0,00	50 985,33	0,00
9170174 Financement par le mandant et par d'autres tiers (4)	0,00	1 400 000,00	1 349 014,67	0,00	50 985,33	0,00
<i>040 Financement par le mandataire</i>	0,00	0,00	0,00	0,00	0,00	0,00
<i>041 Financement par emprunt à la charge du tiers</i>	0,00	0,00	0,00	0,00	0,00	0,00
Annulations sur recettes (d) (3)	0,00	0,00	0,00	0,00	0,00	0,00
Recettes nettes (b - d)	0,00	1 400 000,00	1 349 014,67	0,00	50 985,33	0,00

N° opération : 0175		Intitulé de l'opération : COMPETENCE DECI				Date de la délibération :
	Cumul des réalisations avant l'exercice	Sur l'exercice				Cumul des réalisations au 31/12/N
		Crédits ouverts (BP+DM+RAR N-1)	Réalizations	Restes à réaliser	Op. à annuler	
DEPENSES (a)	0,00	108 000,00	0,00	0,00	108 000,00	0,00
9170175 (2)	0,00	108 000,00	0,00	0,00	108 000,00	0,00
040 Travaux réalisés par le personnel du mandataire	0,00	0,00	0,00	0,00	0,00	0,00
041 Opérations d'ordre à l'intérieur de la section	0,00	0,00	0,00	0,00	0,00	0,00
Annulations sur dépenses (c) (3)	0,00	0,00	0,00	0,00	0,00	0,00
Dépenses nettes (a – c)	0,00	108 000,00	0,00	0,00	108 000,00	0,00
RECETTES (b)	0,00	108 000,00	0,00	0,00	108 000,00	0,00
9170175 Financement par le mandant et par d'autres tiers (4)	0,00	108 000,00	0,00	0,00	108 000,00	0,00
040 Financement par le mandataire	0,00	0,00	0,00	0,00	0,00	0,00
041 Financement par emprunt à la charge du tiers	0,00	0,00	0,00	0,00	0,00	0,00
Annulations sur recettes (d) (3)	0,00	0,00	0,00	0,00	0,00	0,00
Recettes nettes (b - d)	0,00	108 000,00	0,00	0,00	108 000,00	0,00

N° opération : 0176		Intitulé de l'opération : ANRU PLUVIAL				Date de la délibération :
	Cumul des réalisations avant l'exercice	Sur l'exercice				Cumul des réalisations au 31/12/N
		Crédits ouverts (BP+DM+RAR N-1)	Réalizations	Restes à réaliser	Op. à annuler	
DEPENSES (a)	0,00	392 150,00	391 824,51	0,00	325,49	0,00
9170176 (2)	0,00	392 150,00	391 824,51	0,00	325,49	0,00
040 Travaux réalisés par le personnel du mandataire	0,00	0,00	0,00	0,00	0,00	0,00
041 Opérations d'ordre à l'intérieur de la section	0,00	0,00	0,00	0,00	0,00	0,00
Annulations sur dépenses (c) (3)	0,00	0,00	0,00	0,00	0,00	0,00
Dépenses nettes (a – c)	0,00	392 150,00	391 824,51	0,00	325,49	0,00
RECETTES (b)	0,00	392 150,00	391 824,51	0,00	325,49	0,00
9170176 Financement par le mandant et par d'autres tiers (4)	0,00	392 150,00	391 824,51	0,00	325,49	0,00
040 Financement par le mandataire	0,00	0,00	0,00	0,00	0,00	0,00
041 Financement par emprunt à la charge du tiers	0,00	0,00	0,00	0,00	0,00	0,00
Annulations sur recettes (d) (3)	0,00	0,00	0,00	0,00	0,00	0,00
Recettes nettes (b - d)	0,00	392 150,00	391 824,51	0,00	325,49	0,00

(1) Ouvrir un cadre par opération pour compte de tiers.

(2) Inscrire le chapitre et la nature des travaux.

(3) Le chapitre 45 doit être détaillé conformément au plan de comptes, tant en dépenses qu'en recettes.

(4) Indiquer le chapitre.

IV – ANNEXES	IV
ELEMENTS DU BILAN VARIATION DU PATRIMOINE (article R. 2313-3 du CGCT) – ENTREES	A10.1

A10.1 – ETAT DES ENTREES D'IMMOBILISATIONS

Modalités et date d'acquisition	Désignation du bien	Valeur d'acquisition (coût historique)	Cumul des amortissements	Durée de l'amortissement
Acquisitions à titre onéreux				
01/01/2021	ECOLE DE LUYNES - E. PEISSON	30 079,90	0,00	0
01/01/2021	ECOLE DU ROY RENE	77 462,27	0,00	0
01/01/2021	ECOLE DE PUYRICARD - J. MAUREL	6 876,35	0,00	0
01/01/2021	ECOLE DU PONT DE L ARC - LA FELICITE	388 053,02	0,00	0
01/01/2021	ECOLE DES FLORALIES	155 944,92	0,00	0
01/01/2021	ECOLE MARCEL PAGNOL	40 243,42	0,00	0
01/01/2021	ECOLE DES GRANETTES	11 749,87	0,00	0
01/01/2021	ECOLE DES TROIS SAUTETS	29 878,96	0,00	0
01/01/2021	ECOLE JACQUES PREVERT	871,44	0,00	0
01/01/2021	ECOLE GRASSI	14 280,42	0,00	0
01/01/2021	ECOLE JEAN JAURES - ET ALBERIC LAURENT	128 814,01	0,00	0
01/01/2021	ECOLE DES MILLES - MAURON - ROUMANILLE - COL. SERRE	19 769,77	0,00	0
01/01/2021	ECOLE SALLIER	7 871,74	0,00	0
01/01/2021	ECOLE PIERRE-GILLES DE GENNES - LA DURANNE	22 034,79	0,00	0
01/01/2021	ANCIENNE ECOLE CHASTEL - N°24-26	59 174,19	0,00	0
01/01/2021	ECOLE JULES PAYOT	20 782,45	0,00	0
01/01/2021	ECOLE PAUL ARENE	217 940,78	0,00	0
01/01/2021	ECOLE COURS DES ALPES	14 793,35	0,00	0
01/01/2021	ECOLE SIMONE VEIL	14 066,80	0,00	0
01/01/2021	ECOLE DU ROCHER DU DRAGON	4 349,16	0,00	0
01/01/2021	ECOLE SEXTIUS - DUPERIER	70 044,05	0,00	0
01/01/2021	ECOLE LA MARESCHALE	30 559,59	0,00	0
01/01/2021	ECOLE JULES ISAAC	28 394,03	0,00	0
01/01/2021	ECOLE JULES FERRY	805,37	0,00	0
01/01/2021	ECOLE JEAN GIONO	37 072,34	0,00	0
01/01/2021	ECOLE HENRI WALLON	73 539,01	0,00	0
01/01/2021	ECOLE FREDERIC MISTRAL	11 998,35	0,00	0
01/01/2021	ECOLE DES LAUVES	68 575,24	0,00	0
01/01/2021	ECOLE DES FENOUILIERES	6 772,26	0,00	0
01/01/2021	ECOLE DES DEUX ORMEAUX	239 423,99	0,00	0
01/01/2021	ECOLE DE LA TORSE	24 383,16	0,00	0
01/01/2021	ECOLE DE LA BEAUVALLE	156 895,87	0,00	0
01/01/2021	ECOLE DE CUQUES	62 939,96	0,00	0
01/01/2021	ECOLE DE COUTHERON	7 723,74	0,00	0
01/01/2021	ECOLE DE CORSY	12 723,31	0,00	0
01/01/2021	ECOLE DE CELONY	11 348,08	0,00	0
01/01/2021	ECOLE CHATEAU DOUBLE	16 524,00	0,00	0
01/01/2021	ECOLE AUGUSTE BOYER - LES MILLES	21 797,75	0,00	0
01/01/2021	ECOLE D'ART	17 814,57	0,00	0
01/01/2021	ECOLE VAL ST ANDRE	21 647,43	0,00	0
01/01/2021	ECOLE EUGENE BREMOND - PUYRICARD	65 040,45	0,00	0
01/01/2021	ECOLE ALPHONSE DAUDET	174 886,63	0,00	0
01/01/2021	ECOLE CAMPRA	25 473,26	0,00	0
01/01/2021	CRECHE FRANCOISE DOLTO - LUYNES	12 391,37	0,00	0
01/01/2021	CRECHE ILE AUX ENFANTS	117 845,93	0,00	0
01/01/2021	CRECHE L AQUARELLE - PUYRICARD	126 194,54	0,00	0
01/01/2021	CRECHE LES ENFANTS DU WALLON	17 786,00	0,00	0
01/01/2021	CRECHE LES BOUT CHOUS	20 074,62	0,00	0
01/01/2021	CRECHE VENDOME	6 615,81	0,00	0
01/01/2021	CRECHE PIN D EPICE	53 662,68	0,00	0
01/01/2021	CRECHE LA RIBAMBELLE	27 880,59	0,00	0
01/01/2021	CRECHE PIROUETTE	5 026,80	0,00	0
01/01/2021	CRECHE LES CONTINES - AV JP COSTE	2 912,88	0,00	0
01/01/2021	CRECHE DE CELONY - BERLINGOT	3 003,11	0,00	0
01/01/2021	CRECHE CALIN CALINE - VAL ST ANDRE	2 353,30	0,00	0
01/01/2021	CRECHE TOM POUCE - CORSY	11 512,33	0,00	0
01/01/2021	CRECHE CACHE CACHE	3 702,91	0,00	0
01/01/2021	CRECHE ARLEQUIN RAMBOT	16 806,20	0,00	0
01/01/2021	CRECHE BABY SYMPHONIE - RUE VENEL	35 664,67	0,00	0
01/01/2021	AIRE DE JEUX AVENUE JEAN PARES - VAL SAINT ANDRE	7 713,33	0,00	0

Modalités et date d'acquisition	Désignation du bien	Valeur d'acquisition (coût historique)	Cumul des amortissements	Durée de l'amortissement
01/01/2021	AIRE DE JEUX LE MARGARITA - RUE CHARLOU	356,89	0,00	0
01/01/2021	RIEU			
01/01/2021	AIRE DE JEUX CAROLINE AIGLE	356,89	0,00	0
01/01/2021	AIRE DE JEUX CHATEAU L'HORLOGE	3 794,96	0,00	0
01/01/2021	AIRE DE JEUX DE BEISSON	13 942,57	0,00	0
01/01/2021	AIRE DE JEUX - W. ROUSSEAU - PUYRICARD	356,89	0,00	0
01/01/2021	AIRE DE JEUX PARC LA TORSE 2	31 866,13	0,00	0
01/01/2021	AIRE DE JEUX DE COUTHERON	6 421,55	0,00	0
01/01/2021	SQUARE JEAN PAUL COSTE	8 737,89	0,00	0
01/01/2021	AUTRES INSTALLATIONS MATERIELS BIENS DE	84 262,56	0,00	1
	FAIBLE VALEUR			
01/01/2021	MOBILIER BIENS DE FAIBLE VALEUR	143 119,59	0,00	1
01/01/2021	AUTRES MATERIELS ET OUTILLAGES D INCENDIE	11 631,60	0,00	1
	ET DE DEFENSE CIVILE			
01/01/2021	MATERIEL BUREAU INFORMATIQUE BIENS DE	43 837,17	0,00	1
	FAIBLE VALEUR			
01/01/2021	CENTRE AIXOIS DES ARCHIVES	32 488,47	0,00	0
	DEPARTEMENTALES			
01/01/2021	REFUGE DE L ARBOIS	16 162,12	0,00	0
01/01/2021	ECOLE DU CIRQUE - LA MOLIERE - CIAM	7 533,44	0,00	0
01/01/2021	MAIRIE DE CELONY	11 652,56	0,00	0
01/01/2021	CONSERVATOIRE DE MUSIQUE - SEXTIUS M	83 488,93	0,00	0
01/01/2021	ECOLE AUGUSTE BOYER - LES MILLES	7 477,20	0,00	0
01/01/2021	BIENS DE FAIBLE VALEURS MATERIELS	2 185,91	0,00	1
	ROULANTS ET PIECES DETACHES			
01/01/2021	BREVETS LICENCES CONCESSIONS BIENS FAIBLE	19 781,92	0,00	1
	VALEUR			
01/01/2021	BOXING CLUB LE DEFFENS	7 793,90	0,00	0
01/01/2021	LOT DE MATERIELS DE VOIRIE	1 358,40	0,00	1
12/01/2021	RESTAURATION OEUVRES D' ART	458 013,27	0,00	0
12/01/2021	VOIRIE - 2152	2 462 448,56	0,00	0
12/01/2021	VOIRIE - 2151	14 013 034,10	0,00	0
12/01/2021	CENTRE BOXING - LES HIPPOCAMPES	37 883,17	0,00	0
12/01/2021	MUSEE GRANET	191 291,51	0,00	0
12/01/2021	IMMEUBLE LE LIGOURES	646 202,04	0,00	0
12/01/2021	CITE DU LIVRE - BIBLIOTHEQUE MEJANES	162 758,05	0,00	0
12/01/2021	FONDS DOCUMENTAIRE 10 - ARCHEOLOGIE	29 649,37	0,00	0
12/01/2021	THEATRE DE L'ARCHEVECHE	156 703,84	0,00	0
14/01/2021	CENTRE SOCIAL LES AMANDIERS	83 749,71	0,00	0
14/01/2021	MAIRIE DE LUYNES	35 839,84	0,00	0
14/01/2021	RESEAU VIDEOSURVEILLANCE	614 084,70	0,00	0
14/01/2021	EGLISE DE LA MADELEINE	376 397,49	0,00	0
14/01/2021	CLUB DE JEUNES GRANDE BASTIDE	2 442,16	0,00	0
14/01/2021	LOT DE MATERIELS OUTILLAGE	4 276,96	0,00	8
14/01/2021	LOT OUTILLAGES D INCENDIE ET DE DEFENSE	3 161,66	0,00	8
	CIVILE			
14/01/2021	STADE RUOCCO- COTON ROUGE	44 119,11	0,00	0
14/01/2021	COMPLEXE DE VAL DE L ARC	176 703,82	0,00	0
14/01/2021	MAISON DES ARTS MARTIAUX ET DE L ESCRIME	86 886,00	0,00	0
14/01/2021	RELEVES TOPOGRAPHIQUES - 2021	128 055,73	0,00	5
16/01/2021	FONDS DOCUMENTAIRE 2 - CITE DU LIVRE	10 325,90	0,00	0
16/01/2021	LOT DE MOBILIERS - TROIS SAUTETS	3 300,24	0,00	12
	MATERNELLE			
18/01/2021	PHOTOCOPIEUR KONICA BIZHUB C250I SERIE :	2 716,80	0,00	7
	AA2M021056918			
18/01/2021	PHOTOCOPIEUR KONICA BIZHUB C250I SERIE :	2 145,60	0,00	7
	AA2M021070886			
18/01/2021	PHOTOCOPIEUR KONICA BIZHUB C250I SERIE :	2 145,60	0,00	7
	AA2M021057058			
18/01/2021	PHOTOCOPIEUR KONICA BIZHUB C250I SERIE :	2 145,60	0,00	7
	AA2M021067690			
18/01/2021	PHOTOCOPIEUR KONICA BIZHUB C250I SERIE :	2 145,60	0,00	7
	AA2M021067737			
18/01/2021	PHOTOCOPIEUR KONICA BIZHUB C250I SERIE :	2 145,60	0,00	7
	AA2M021058460			
18/01/2021	PHOTOCOPIEUR KONICA BIZHUB C250I SERIE :	2 145,60	0,00	7
	AA2M021063824			
18/01/2021	PHOTOCOPIEUR KONICA BIZHUB C250I SERIE :	2 145,60	0,00	7
	AA2M021063872			
18/01/2021	PHOTOCOPIEUR KONICA BIZHUB C250I SERIE :	2 145,60	0,00	7
	AA2M021059019			

Modalités et date d'acquisition	Désignation du bien	Valeur d'acquisition (coût historique)	Cumul des amortissements	Durée de l'amortissement
18/01/2021	PHOTOCOPIEUR KONICA BIZHUB C250I SERIE : AA2M021059031	2 145,60	0,00	7
18/01/2021	PHOTOCOPIEUR KONICA BIZHUB C250I SERIE : AA2M021059023	2 145,60	0,00	7
19/01/2021	RADIOMETRE	3 624,00	0,00	8
19/01/2021	LOT DE MOBILIERS - MANUTENTION	4 462,69	0,00	12
19/01/2021	PHOTOCOPIEUR KONICA BIZHUB C250I SERIE : AA2M021059045	2 716,80	0,00	7
19/01/2021	RESEAU FIBRE OPTIQUE	412 612,66	0,00	0
19/01/2021	LICENCE SIVEO	40 992,41	0,00	5
19/01/2021	MONUMENTS	25 317,82	0,00	0
19/01/2021	PLACE ALBERTAS	59 304,91	0,00	0
19/01/2021	MJC PREVERT	16 326,27	0,00	0
19/01/2021	CLUB 3EME AGE CELONY	1 871,21	0,00	0
19/01/2021	CENTRE SOCIAL JEAN PAUL COSTE	162 690,37	0,00	0
19/01/2021	ESPACES VERTS	1 509 992,59	0,00	0
19/01/2021	MUSEE DES TAPISSERIES	11 234,03	0,00	0
20/01/2021	LOT DE MOBILIERS - ECOLE DEUX ORMEAUX	3 108,00	0,00	12
20/01/2021	BASTIDE DU JAS DE BOUFFAN	465 188,76	0,00	0
20/01/2021	FONTAINE DES PRECHEURS	207 076,82	0,00	0
20/01/2021	FONTAINE BELLEGARDE	8 102,77	0,00	0
20/01/2021	FONTAINE DE BON RENCONTRE	1 209,49	0,00	0
20/01/2021	FONTAINE DE LA ROTONDE	26 919,27	0,00	0
20/01/2021	FONTAINE DE L'HOTEL DE VILLE	1 209,49	0,00	0
20/01/2021	FONTAINE DE MENUJERES	2 878,33	0,00	0
20/01/2021	FONTAINE DES 9 CANONS	1 209,49	0,00	0
20/01/2021	FONTAINE DES AUGUSTINS	1 209,49	0,00	0
20/01/2021	FONTAINE DES BAGNIERS	1 209,49	0,00	0
20/01/2021	FONTAINE DES FONTETES	1 209,49	0,00	0
20/01/2021	FONTAINE DES QUATRE DAUPHINS	1 209,49	0,00	0
20/01/2021	FONTAINE PL. ST JEAN DE MALTE	2 624,27	0,00	0
20/01/2021	FONTAINE PUYRICARD	1 209,49	0,00	0
20/01/2021	FONTAINE RUES MIGNET-BOULEGON	1 209,49	0,00	0
20/01/2021	FONTAINE VILLEVERTE	1 209,49	0,00	0
20/01/2021	FONTAINE PLACE D'ALBERTAS	7 041,63	0,00	0
21/01/2021	LOT DE MATERIELS QUINCAILLERIE	9 963,25	0,00	8
21/01/2021	RESEAU ELECTRIQUE	2 628 221,38	0,00	0
21/01/2021	LOT DE MOBILIER FAUTEUIL CABINET DU MAIRE	2 749,50	0,00	12
21/01/2021	LOT DE MOBILIERS POUR THEATRE BOIS DE L'AUNE	2 150,79	0,00	12
22/01/2021	LOT DE MOBILIERS - MANUTENTION	9 625,20	0,00	12
22/01/2021	LOT DE MATERIELS QUINCAILLERIE	3 999,98	0,00	8
23/01/2021	CHATEAU DE L HORLOGE	48 446,52	0,00	0
23/01/2021	AUBERGE DE JEUNESSE	4 099,20	0,00	0
23/01/2021	CENTRE SPORTIF DU DEFFENS	17 941,45	0,00	0
23/01/2021	LOT DE MATERIELS QUINCAILLERIE - MUSEE GRANET	15 835,86	0,00	8
23/01/2021	FOYER RESTAURANT LUYNES	1 305,02	0,00	0
26/01/2021	LOT DE MOBILIERS - ECOLE MARESCHALE	2 863,10	0,00	12
26/01/2021	PHOTOCOPIEUR KONICA BIZHUB C250I SERIE : AA2M021063119	2 145,60	0,00	7
27/01/2021	LOT DE SOUFFLEURS	19 728,00	0,00	8
27/01/2021	CIMETIERES	361 728,58	0,00	0
28/01/2021	MANNEQUINS CHSCT	2 984,40	0,00	8
28/01/2021	ZAC BARIDA	551 050,77	0,00	0
28/01/2021	LOT DE MATERIELS POUR MISE EN VALEUR DES COLLECTIONS	2 654,88	0,00	8
28/01/2021	6 ET 12 RUE P & M CURIE - SERVICES TECHNIQUES	30 867,64	0,00	0
30/01/2021	MONITEUR 65 UHD 4K	2 315,08	0,00	8
30/01/2021	PAVILLON VENDOME	29 599,59	0,00	0
30/01/2021	PARKING PASTEUR	13 444,29	0,00	0
02/02/2021	LOT DE PERIPHERIQUES INFORMATIQUE	4 504,20	0,00	3
03/02/2021	LOT OUTILLAGES - MANUTENTION	1 735,76	0,00	8
04/02/2021	LOT DE RADIOS PORTATIFS CCFF	8 617,50	0,00	8
04/02/2021	2 COURS MINIMES - POLICE MUNICIPALE	24 930,74	0,00	0
04/02/2021	PARC SAINT MITRE	637 905,57	0,00	0
04/02/2021	CIMETIERES	408 639,11	0,00	0
05/02/2021	LOT DE MOBILIERS POUR LE GARAGE	8 948,06	0,00	12
05/02/2021	LOT DE MOBILIERS POUR MME COURANJOU	3 550,62	0,00	12
05/02/2021	LOT DE MOBILIERS POUR MME DE PAZ	1 896,22	0,00	12
05/02/2021	LOT DE SIEGES POUR DSI SALLE DE FORMATION	3 074,34	0,00	12

Modalités et date d'acquisition	Désignation du bien	Valeur d'acquisition (coût historique)	Cumul des amortissements	Durée de l'amortissement
06/02/2021	EGLISE DES MILLES	10 972,79	0,00	0
06/02/2021	CENTRE SOCIAL DAVIN - PUYRICARD	5 864,29	0,00	0
06/02/2021	CRECHE POMME D' APPYS	22 706,54	0,00	0
06/02/2021	GRAND THEATRE DE PROVENCE	120 656,63	0,00	0
06/02/2021	STADE CARCASSONNE	63 765,68	0,00	0
06/02/2021	COMPLEXE SPORTIF DE LA PIOLINE	822 434,92	0,00	0
06/02/2021	FOYER 3EME AGE L AGE D OR	2 858,18	0,00	0
10/02/2021	BALAYEUSE ASPIRATRICE COMPACTE	105 937,98	0,00	8
11/02/2021	ŒUVRES ARCHEOLOGIQUES	27 975,60	0,00	0
11/02/2021	HALLE AUX GRAINS	23 447,66	0,00	0
11/02/2021	PARCOURS SPORTIF DE LA TORSE	32 736,82	0,00	0
12/02/2021	LOT EXTENSIONS DE PUISSANCE	13 760,04	0,00	3
12/02/2021	LOT COMMANDE PC ULTRA PORTABLES	2 300,11	0,00	3
12/02/2021	IMPRIMANTE GRAND FORMAT	4 863,06	0,00	3
12/02/2021	LOT DE PIECES DETACHEES INFORMATIQUE	6 461,46	0,00	3
12/02/2021	LOT DE VESTIAIRES POUR SERVICE ETAT CIVIL	3 957,60	0,00	12
12/02/2021	TELEMETRE	1 858,80	0,00	8
13/02/2021	SERRES MUNICIPALES - PUYRICARD	203 967,65	0,00	0
13/02/2021	PARC VILERS	14 548,55	0,00	0
13/02/2021	2 BOULEVARD DU PRESIDENT KENNEDY - CETMEF	1 292 288,00	0,00	0
16/02/2021	RENAULT CAPTUR IMMAT FV425RS SERIE VF1RJB00066776200	28 415,00	0,00	7
17/02/2021	LOT DE MOBILIER - ECOLE CORSY MATERNELLE	2 562,83	0,00	12
17/02/2021	TERRAIN AVENUE DE LA BREDASQUE	112 000,00	0,00	0
17/02/2021	PARC LA MARESCHALE	1 768,09	0,00	0
17/02/2021	BOIS ET FORETS	25 589,88	0,00	0
17/02/2021	PHOTOCOPIEUR KONICA BIZHUB C250I SERIE : AA2M021070807	2 145,60	0,00	7
17/02/2021	MODULE DUONET PUBLIPOSTAGE PAR MAIL	1 614,60	0,00	5
18/02/2021	MJC BELLEGARDE	76 016,82	0,00	0
18/02/2021	MAISON RAPATRIES MARECHAL JUIN	15 544,05	0,00	0
18/02/2021	LOT DE RAYONNAGES GARAGE	14 279,62	0,00	12
18/02/2021	PEUGEOT BOXER IMMAT FW239CG SERIE VF3YAAANFAI 2R53666	21 654,90	0,00	8
18/02/2021	HOTEL DE VILLE	87 259,98	0,00	0
19/02/2021	17 RUE VENEL - HOTEL MICHAELIS	233 590,64	0,00	0
19/02/2021	HOTEL VALORI - 18 RUE 4 SEPTEMBRE	6 617,11	0,00	0
19/02/2021	45, CHEMIN DU CHATEAU LAFARGE	459 050,48	0,00	0
19/02/2021	LOT DE BARNUMS	3 924,00	0,00	8
19/02/2021	PHOTOCOPIEUR KONICA BIZHUB C250I SERIE : AA2M021073295	2 145,60	0,00	7
20/02/2021	MAISON ASSOCIATIONS MISTRAL	2 134,18	0,00	0
20/02/2021	EGLISE DE COUTHERON	11 954,88	0,00	0
20/02/2021	PHOTOCOPIEUR KONICA BIZHUB C250I SERIE : AA2M021063875	2 145,60	0,00	7
20/02/2021	PHOTOCOPIEUR KONICA BIZHUB C250I SERIE : AA2M021063122	2 145,60	0,00	7
23/02/2021	LOT IMPRIMANTES MONOCHROME A4 BROTHER	2 755,20	0,00	7
27/02/2021	RESTAURATION D'OEUVRE- MUSEE GRANET	45 157,36	0,00	0
27/02/2021	SQUARE THOMSON	827,29	0,00	0
27/02/2021	STADE LAURENT RUZZETTU	45 087,38	0,00	0
02/03/2021	LOGICIELS APPLICATION SPORTIVE ENDONORA	11 940,00	0,00	2
02/03/2021	LOT DE MOBILIER - POLICE MUNICIPALE	4 502,16	0,00	12
02/03/2021	OUVRAGES D ART	324 032,61	0,00	0
03/03/2021	STADE FERNAND BOUTEILLE	11 023,41	0,00	0
04/03/2021	LOT DE MOBILIER - ECOLE JULES ISAAC	3 348,40	0,00	12
04/03/2021	LOT DE MOBILIER - ECOLE ROCHER DU DRAGON	2 111,54	0,00	12
05/03/2021	RESEAU TELEPHONE	143 585,23	0,00	0
05/03/2021	ILLUMINATIONS DE LA VILLE - 2021	144 537,15	0,00	8
10/03/2021	LOT DE ECRANS PLATS	2 344,03	0,00	8
10/03/2021	ECOLE DES GRANETTES	4 089,60	0,00	0
11/03/2021	LICENCES VEEAM	59 187,54	0,00	5
11/03/2021	LICENCES WEBDECS	7 662,00	0,00	5
11/03/2021	LICENCES - DELL	7 904,62	0,00	5
11/03/2021	LOT DE MATERIELS INFORMATIQUE STATIONS PORTABLES	10 830,00	0,00	3
12/03/2021	PHOTOCOPIEUR KONICA BIZHUB C250I SERIE : AA2M021073422	2 145,60	0,00	7
12/03/2021	CUISINE CENTRALE	224 784,97	0,00	0
13/03/2021	PARC LA TORSE	90 387,24	0,00	0
16/03/2021	LOT DE MOBILIER POUR MME DOREZ	1 788,17	0,00	12
16/03/2021	STADE MAURICE DAVID	153 535,03	0,00	0

Modalités et date d'acquisition	Désignation du bien	Valeur d'acquisition (coût historique)	Cumul des amortissements	Durée de l'amortissement
16/03/2021	COMPLEXE DE VAL DE L ARC	3 088,80	0,00	0
17/03/2021	SUBVENTION REHABILITATION AGGLO AIXOISE	477 613,60	0,00	15
17/03/2021	EGLISE DE LUYNES	26 256,32	0,00	0
17/03/2021	LOT EXTENSION DE PUISSANCE	13 496,72	0,00	3
17/03/2021	LOT DE MATERIELS INFORMATIQUE	4 775,76	0,00	3
17/03/2021	LOT DE PIECES DETACHEES INFORMATIQUE	3 660,00	0,00	3
17/03/2021	BIENS DE FAIBLE VALEURS MATERIELS	1 345,29	0,00	0
	ROULANTS ET PIECES DETACHES			
18/03/2021	PHOTOCOPIEUR KONICA BIZHUB C250I SERIE : AA2M021063165	2 145,60	0,00	7
18/03/2021	PHOTOCOPIEUR KONICA BIZHUB C250I SERIE : AA2M021065198	2 716,80	0,00	7
18/03/2021	PHOTOCOPIEUR KONICA BIZHUB C250I SERIE : AA2M021063848	2 145,60	0,00	7
18/03/2021	LOT DE MOBILIERS POUR GESTION ESPACE PUBLIC	1 969,20	0,00	12
18/03/2021	LOT DE SIEGES POUR SERVICE ETUDES OPERATIONNELLES	1 592,69	0,00	12
18/03/2021	LOT DE STOCK FAUTEUILS	4 476,00	0,00	12
18/03/2021	LOT DE VELOS ELECTRIQUES	18 704,40	0,00	8
18/03/2021	BALAYEUSE ASPIRATRICE COMPACTE ELECTRIQUE	153 952,32	0,00	8
19/03/2021	RIDEAU DE SCENE	2 321,40	0,00	8
19/03/2021	MAIRIE DES MILLES	10 837,73	0,00	0
19/03/2021	LOT ARMOIRE DE SECURITE ANTI-FEU	6 570,22	0,00	8
19/03/2021	LICENCES ARGIS	3 060,00	0,00	5
19/03/2021	LOT DE MOBILIERS POUR SERVICE ETUDE OPERATIONNELLES	11 024,36	0,00	12
19/03/2021	LOT DE LICENCES KASPERSKY PROFESSIONAL	1 552,82	0,00	5
20/03/2021	PARC DE LA PRIEE	4 753,41	0,00	0
20/03/2021	SQUARE RIZOTTO	2 895,28	0,00	0
20/03/2021	SQUARE DES ANCIENS COMBATTANTS	2 609,37	0,00	0
20/03/2021	TRACTEUR KUBOTA ST 34-1	24 791,34	0,00	8
20/03/2021	TRACTEUR KUBOTA ST 34-1	33 216,37	0,00	8
20/03/2021	LOT DE PROTECTIONS MURALES	6 136,20	0,00	8
20/03/2021	GYMNASE VAL SAINT ANDRE	28 362,72	0,00	0
23/03/2021	CHAPELLE DE LA CONSOLATION	2 945,31	0,00	0
23/03/2021	LICENCES GOUVERNEMENT	7 142,99	0,00	5
23/03/2021	LOT DE PC BUREAUTIQUE	100 368,00	0,00	3
23/03/2021	PHOTOCOPIEUR KONICA BIZHUB C250I SERIE : AA2M021073026	2 145,60	0,00	7
23/03/2021	PHOTOCOPIEUR KONICA BIZHUB C250I SERIE : AA2M021073095	2 145,60	0,00	7
23/03/2021	PHOTOCOPIEUR KONICA BIZHUB C250I SERIE : AA2M021068859	2 145,60	0,00	7
23/03/2021	PHOTOCOPIEUR KONICA BIZHUB C250I SERIE : AA2M021073039	2 145,60	0,00	7
23/03/2021	PHOTOCOPIEUR KONICA BIZHUB C250I SERIE : AA2M021071432	2 145,60	0,00	7
23/03/2021	PHOTOCOPIEUR KONICA BIZHUB C250I SERIE : AA2M021073418	2 145,60	0,00	7
23/03/2021	PHOTOCOPIEUR KONICA BIZHUB C250I SERIE : A2M021068943	2 145,60	0,00	7
23/03/2021	LOT DE PC BUREAUTIQUE - SERVICE DES ECOLES	47 808,00	0,00	7
24/03/2021	TRACEUR IMPRIMANTE	21 420,00	0,00	7
24/03/2021	PHOTOCOPIEUR KONICA BIZHUB C250I SERIE : AA2M021070764	2 145,60	0,00	7
24/03/2021	SALLE COULANGE	4 257,99	0,00	0
24/03/2021	MAISON ASSOCIATIONS TAVAN	6 162,88	0,00	0
24/03/2021	MAIRIE ST DONAT	116 480,38	0,00	0
25/03/2021	LOGICIEL GECCO GF COLLABORATIF WORKFLOW	13 976,40	0,00	5
25/03/2021	SALLE DES FETES DES PLATANES	7 157,51	0,00	0
26/03/2021	LICENCES WGEOPC	9 612,00	0,00	5
26/03/2021	PHOTOCOPIEUR KONICA BIZHUB C250I SERIE : AA2M021073003	2 145,60	0,00	7
26/03/2021	PHOTOCOPIEUR KONICA BIZHUB C250I SERIE : AA2M021072974	2 145,60	0,00	7
26/03/2021	PHOTOCOPIEUR KONICA BIZHUB C250I SERIE : AA2M021072967	2 145,60	0,00	7
27/03/2021	LOT DE VERBALISATEURS GEO ELECTRONIQUE	27 250,80	0,00	3
27/03/2021	SYSTEME CONTROLE ACCES	1 584,95	0,00	8
27/03/2021	LOT DE VITRINES	1 920,67	0,00	8

Modalités et date d'acquisition	Désignation du bien	Valeur d'acquisition (coût historique)	Cumul des amortissements	Durée de l'amortissement
30/03/2021	SUBVENTION FAR - 2021	71 907,81	0,00	15
30/03/2021	BALAYEUSE ASPIRATRICE ELECTRIQUE DE DECHETS URBAINS	18 509,61	0,00	8
30/03/2021	MAISON DE QUARTIER LA MARESCHALE	52 770,31	0,00	0
30/03/2021	IMMEUBLE LAFFOND	2 324,66	0,00	0
30/03/2021	EGLISE SAINT ESPRIT	22 775,15	0,00	0
30/03/2021	GYMNASE COURNAND	2 366,63	0,00	0
31/03/2021	LOT DE COFFRES EN PLOMB	10 836,00	0,00	12
31/03/2021	PHOTOCOPIEUR KONICA BIZHUB C250I SERIE : AA2M021073448	2 145,60	0,00	7
31/03/2021	PHOTOCOPIEUR KONICA BIZHUB C250I SERIE : AA2M021080720	2 284,80	0,00	7
31/03/2021	PISTOLET STATION	3 563,22	0,00	8
01/04/2021	ARMOIRE ELECTRONIQUE VIGICLE - MUSEE GRANET	5 758,80	0,00	12
01/04/2021	PHOTOCOPIEUR KONICA BIZHUB C250I SERIE : AA2M021070853	2 145,60	0,00	7
01/04/2021	PHOTOCOPIEUR KONICA BIZHUB C250I SERIE : AA2M021070833	2 145,60	0,00	7
01/04/2021	SALLE DES FETES DES MILLES - ESPACE VIGNERON (EX CAVE)	2 660,21	0,00	0
02/04/2021	PARCELLES AR145 ET AR 146 - 3 RUE GAUFFREDDY	3 088 500,00	0,00	0
02/04/2021	SALLE DES FETES DE PUYRICARD	5 469,08	0,00	0
02/04/2021	EGLISE SAINT JEAN DE MALTE	32 514,87	0,00	0
02/04/2021	EGLISE DE PUYRICARD	4 203,20	0,00	0
03/04/2021	LOT DE MOBILIERS DE BIBLIOTHEQUE	3 888,23	0,00	12
03/04/2021	LOT DE MATERIELS MICRO-CASQUE	3 792,12	0,00	8
03/04/2021	PARC JOURDAN	16 023,09	0,00	0
03/04/2021	SQUARE CAMOIN	5 316,99	0,00	0
08/04/2021	HOTEL DE CHATEAURENARD	20 085,66	0,00	0
08/04/2021	LOT DE LICENCES MODULE ET SUPPORT PORTAIL CITOYEN	55 836,00	0,00	5
08/04/2021	LOT DE FAUTEUILS POUR CNI PASSEPORT	3 078,00	0,00	12
08/04/2021	SQUARE PHILIPPE SEGUIN	48 872,88	0,00	0
09/04/2021	LOT DE MATERIELS ETHYLOTEST DRAGER	2 719,99	0,00	8
09/04/2021	EGLISE DE COUTHERON	36 572,58	0,00	0
09/04/2021	EGLISE ST JEAN BAPTISTE - SEXTIUS - FAUBOURG	13 522,32	0,00	0
09/04/2021	COSTUMES OPERA	44 950,89	0,00	0
09/04/2021	COLLEGE DES PRECHEURS	32 238,66	0,00	0
10/04/2021	REFONTE DU WEB DESIGN - MUSEE GRANET	40 470,00	0,00	5
13/04/2021	LOT DE MATERIELS A VELOS ET TROTINETTES	18 126,12	0,00	8
13/04/2021	GYMNASE EVELYNE CASTEL	30 808,44	0,00	0
13/04/2021	ECOLE JOSEPH D ARBAUD - N°2	2 330,40	0,00	0
13/04/2021	GYMNASE ARC DE MEYRAN - COSEC-	39 499,49	0,00	0
15/04/2021	CHAPELLE DE LA VISITATION	18 229,88	0,00	0
16/04/2021	LCR LE CEDRE	35 728,02	0,00	0
17/04/2021	PAVILLON VENDOME	3 258,49	0,00	0
17/04/2021	LICENCES KASPERZKY	65 606,82	0,00	5
17/04/2021	LICENCES PALO ALTO	114 009,74	0,00	3
17/04/2021	LOT DE POSTES TELEPHONIQUES	11 126,87	0,00	3
20/04/2021	RESEAU INFORMATIQUE	37 344,91	0,00	0
20/04/2021	LOT DE MATERIELS INFORMATIQUE	8 202,22	0,00	3
20/04/2021	ECOLE JOSEPH D' ARBAUD - N°2	107 126,27	0,00	0
21/04/2021	ESPACE FORBIN DANSE	11 642,02	0,00	0
21/04/2021	LICENCES SUPPORT MAIRIE	90 630,72	0,00	5
27/04/2021	LOT DE MOBILIERS POUR MME DEVESA	4 365,41	0,00	12
27/04/2021	PARC RAMBOT	4 034,34	0,00	0
27/04/2021	CENTRE AERE COUTHERON	17 318,01	0,00	0
27/04/2021	CENTRE SOCIAL ALBERT CAMUS	7 617,14	0,00	0
28/04/2021	FONDS DOCUMENTAIRE 2 - CITE DU LIVRE	4 500,00	0,00	0
28/04/2021	BALL-TRAP	80 623,60	0,00	0
28/04/2021	STADE MARIUS REQUIER	483 418,51	0,00	0
29/04/2021	CENTRE SOCIAL LA GRANDE BASTIDE	5 960,01	0,00	0
30/04/2021	LOT DE BOITES METALLIQUES	11 481,12	0,00	8
30/04/2021	LOT DE MATERELS WIFI - BOIS DE L AUNE	26 146,27	0,00	3
04/05/2021	EGLISE DE LA MADELEINE	188 553,71	0,00	0
04/05/2021	FAUTEUIL XILIUM POUR UN AGENT BOE	1 671,90	0,00	12
04/05/2021	PC STATION DE TRAVAIL	21 660,00	0,00	3
04/05/2021	FOURNITURE DE PRESTATION RELATIVES A LA PLATEFORME IOT	105 455,30	0,00	3
04/05/2021	LOT DE MATERIELS LENOVO USB	7 650,00	0,00	3

Modalités et date d'acquisition	Désignation du bien	Valeur d'acquisition (coût historique)	Cumul des amortissements	Durée de l'amortissement
04/05/2021	LOT DE PIECES DETACHEES INFORMATIQUE	5 879,82	0,00	3
04/05/2021	LOT DE MATERIELS ELECTRIQUE - EXPOSITION	10 257,13	0,00	8
	TROUBLE FETE			
04/05/2021	HOTEL MAYNIER D' OPPEDE	2 452,80	0,00	0
04/05/2021	MAIRIE DE CELONY	2 984,45	0,00	0
04/05/2021	PARC CHRISTINE BERNARD - TORSE 1	148 038,08	0,00	0
06/05/2021	FIAT DOBLO IMMAT FY351FX SERIE : ZFA26300006084686	21 474,00	0,00	8
06/05/2021	FIAT DOBLO IMMAT FY375FX SERIE : ZFA26300006084789	21 474,00	0,00	8
07/05/2021	SQUARE KORDEC - JAS DE BOUFFAN	3 744,49	0,00	0
08/05/2021	PLATE FORME DE COMPOSTAGE	431 530,42	0,00	0
08/05/2021	LOGICIEL SIMUL DYNAM 2021-2025	2 880,00	0,00	2
08/05/2021	CHAPELLE DES ANDRETTES	1 347,64	0,00	0
11/05/2021	SCANNER TRACEUR CANON TM300	7 200,00	0,00	7
11/05/2021	LOT IMPRIMANTES EPSON PLQ 50 - AFFAIRES CIVILES	1 848,89	0,00	7
12/05/2021	LOT DE MOBILIERS - ECOLE DE LA TORSE	2 245,00	0,00	12
12/05/2021	PEUGEOT IMMAT FY219GC SERIE : VF3PSCFB7LR087719	11 282,66	0,00	8
12/05/2021	RENAULT ZOE IMMAT FX540MC SERIE : VF1AG000867116764	21 168,38	0,00	7
12/05/2021	RENAULT TWINGO IMMAT FX883ZH SERIE : VF1A000067114236	11 329,44	0,00	8
13/05/2021	MEDIATHEQUE LI CAMPANETTO - ANCIENNE ECOLE	416,17	0,00	0
13/05/2021	ZAC DE LA CONSTANCE - STADE DE LA CONSTANCE	3 438,00	0,00	0
15/05/2021	MAIRIE DE LA DURANNE	1 416,18	0,00	0
15/05/2021	WC PUBLIC MONCLAR	3 058,99	0,00	0
15/05/2021	CONTAINER - VAL DE L ARC	2 676,00	0,00	8
18/05/2021	ECOLE DU CIRQUE - LA MOLIERE - CIAM	2 340,00	0,00	0
18/05/2021	FIAT DOBLO IMMAT FY291MX SERIE : ZFA26300006004347	21 474,00	0,00	7
18/05/2021	FIAT DOBLO IMMAT FY328MX SERIE : ZFA26300006003954	21 474,00	0,00	7
18/05/2021	FIAT DOBLO IMMAT FY317MX SERIE : ZFA26300006004180	21 474,00	0,00	7
18/05/2021	FIAT DOBLO IMMAT FY305MX SERIE : ZFA26300006004111	21 474,00	0,00	7
18/05/2021	FIAT DOBLO IMMAT FY281MX SERIE : ZFA26300006004456	21 474,00	0,00	7
18/05/2021	PARC DE LA COLLINE DE CUQUES	7 802,90	0,00	0
18/05/2021	PARC RAMBOT	356,89	0,00	0
18/05/2021	SQUARE BAGATELLE	761,96	0,00	0
18/05/2021	SQUARE ROBERT PAYAN	356,89	0,00	0
18/05/2021	SQUARE DINDOULETTO - BD DU PDT KENNEDY	356,89	0,00	0
18/05/2021	SQUARE DES LAVANDES ENCAGNANE	356,89	0,00	0
18/05/2021	SQUARE LE VERSEAU	356,89	0,00	0
18/05/2021	AIRE DE JEUX PONT DE BERAUD	4 624,33	0,00	0
18/05/2021	PARC LA FERME AV.DE LA FERME - VAL ST ANDRE	356,89	0,00	0
18/05/2021	AIRE DE JEUX LES PALOMBES - BD CARELLE PUYRICARD	965,64	0,00	0
18/05/2021	SQUARE ALBERTIN LUYNES	356,89	0,00	0
18/05/2021	SQUARE ABBE BLAISE	356,89	0,00	0
18/05/2021	PARC CENTRE DE VIE LA DURANNE - RUE FRANCOIS ARAGO	356,89	0,00	0
18/05/2021	TERRAIN PROXIMITE UGUETTI	2 036,89	0,00	0
18/05/2021	PARC STEPHANE JULIEN	11 758,10	0,00	0
18/05/2021	SQUARE JANE AUBLET	356,89	0,00	0
18/05/2021	SQUARE PLACE DE LA CROIX VERTE	356,89	0,00	0
18/05/2021	SQUARE GEORGES CHARPAK	699,96	0,00	0
18/05/2021	SQUARE DU DR HENRI BIANCHI	356,89	0,00	0
18/05/2021	SQUARE NARVIK	356,89	0,00	0
18/05/2021	SQUARE ROBERT LAGIER AV COUTON	356,89	0,00	0
18/05/2021	SQUARE ROLLAND GARROS	356,89	0,00	0
18/05/2021	TERRAIN MULTISPORT PINETTE	356,89	0,00	0
18/05/2021	SQUARE GAUGHIN	591,04	0,00	0
22/05/2021	NETTOYEUR HP EAU CHAUDE -	2 024,45	0,00	8
27/05/2021	POMPE A EAU	2 400,00	0,00	8
27/05/2021	NETTOIEMENT PASTEUR	1 711,63	0,00	0
27/05/2021	CHATEAU SAINT MITRE	5 023,79	0,00	0

Modalités et date d'acquisition	Désignation du bien	Valeur d'acquisition (coût historique)	Cumul des amortissements	Durée de l'amortissement
27/05/2021	BIBLIOTHEQUE DES DEUX ORMES	5 008,98	0,00	0
27/05/2021	SALLE DU BOIS DE L'AUNE	71 332,59	0,00	0
27/05/2021	LOT DE LITS DE CAMPS PLIANTS	1 996,80	0,00	8
28/05/2021	PC MAGALI	13 001,47	0,00	0
28/05/2021	SUSE LINUX ENTERPRISE	31 574,28	0,00	5
28/05/2021	LICENCE LOGPOINT	9 291,80	0,00	2
28/05/2021	LOT DE MATERIELS POUR LA - SMART CITY	319 431,09	0,00	3
28/05/2021	LOT DE MATERIELS TVE CROSSCALL	48 922,64	0,00	3
29/05/2021	GYMNASSE LOUISON BOBET	70 503,52	0,00	0
29/05/2021	CRECHE PETIT JARDIN	7 556,17	0,00	0
29/05/2021	LOT DE MOBILIERIS POUR DIRECTION DES ASSEMBLEES	2 254,61	0,00	12
29/05/2021	LOT DE FAUTEUILS POUR POLICE MUNICIPALE	8 073,00	0,00	12
29/05/2021	ESPACE ASSOCIATIF LES FLORALIES	8 858,28	0,00	0
01/06/2021	LOT DE JEUX DE COURS	33 909,26	0,00	8
01/06/2021	JEU DE BOULES DE LA PIOLINE	2 831,76	0,00	0
02/06/2021	SUBVENTION D INVESTISSEMENT FONDATION VASARELY	20 000,00	0,00	5
02/06/2021	MAIRIE DU PONT DE L ARC	18 806,51	0,00	0
03/06/2021	LICENCES LOGICIEL PC BARIDA	1 908,00	0,00	5
03/06/2021	LUTTE CONTRE LES NUISANCES SONORES	11 995,85	0,00	15
03/06/2021	LOT DE FOURNITURES ET PROGRAMMATION SERVEUR WINDOWS	6 775,20	0,00	3
03/06/2021	LOT DE LICENCES MULTI ORGANISME	5 572,80	0,00	5
03/06/2021	LOT DE MATERIELS INFORMATIQUE	2 814,72	0,00	3
05/06/2021	LOT DE CARTES ETHERNET INTERPHONIE BORNES	1 750,66	0,00	3
05/06/2021	LOT CONTREPLAQUES POUR CREATION PANNEAU ELECTIONS	13 445,46	0,00	8
05/06/2021	LOT DE MOBILIERIS POUR ECOLE PLATANES	1 998,65	0,00	12
08/06/2021	LICENCES FAST 2020 ACTES	2 850,32	0,00	5
08/06/2021	LOT DE TERMINAUX GSM	8 809,13	0,00	3
08/06/2021	LOT SUPPORT TROTINETTES	2 949,59	0,00	8
08/06/2021	LOT DE CAISSONS	33 132,00	0,00	8
08/06/2021	LOT DE BUREAUX ELECTIONS CHAISES	1 898,40	0,00	12
08/06/2021	CHAPELLE FORBIN	3 159,12	0,00	0
08/06/2021	CRECHE L ATELIER - LES FENOUILLERES	8 016,82	0,00	0
09/06/2021	ACQUISITION OEUVRES D ART	156 284,00	0,00	0
09/06/2021	LOT DE IPAD PRO 11	1 741,96	0,00	3
09/06/2021	LOT DE TERMINAUX TELEPHONQUES	18 360,00	0,00	3
10/06/2021	LOT DE MOBILIERIS - ECOLE DE LA TORSE	3 184,60	0,00	12
10/06/2021	LOGICIEL VAXI	6 337,20	0,00	5
10/06/2021	LICENCE TALEND CLOUD	14 275,20	0,00	5
11/06/2021	LOT DE MOBILIERIS DE BIBLIOTHEQUE	2 730,83	0,00	12
11/06/2021	BIENS DE FAIBLE VALEURS AUTRES BIENS MEUBLES	29 926,29	0,00	8
11/06/2021	LOCIGIEL DE TPE	7 740,00	0,00	5
11/06/2021	LOT DE MOBILIERIS SIEGES	1 584,00	0,00	12
11/06/2021	AUBERGE DE JEUNESSE	5 696,88	0,00	0
11/06/2021	MAISON ASSOCIATIONS LUYNES	4 219,33	0,00	0
11/06/2021	NETTOYEUR EAU CHAUDE	3 094,80	0,00	8
11/06/2021	SERRES MUNICIPALES	26 449,20	0,00	0
15/06/2021	PHOTOCOPIEUR KONICA BIZHUB 250I SERIE : AA2M021086201	2 284,80	0,00	7
15/06/2021	PHOTOCOPIEUR KONICA BIZHUB 250I SERIE : AA2M021086215	2 284,80	0,00	7
15/06/2021	PHOTOCOPIEUR KONICA BIZHUB 250I SERIE : AA2M021086241	2 284,81	0,00	7
15/06/2021	PHOTOCOPIEUR KONICA BIZHUB 250I SERIE : AA2M021088314	2 284,80	0,00	7
16/06/2021	CLUB 3EME AGE LES ANEMONES	7 726,92	0,00	0
16/06/2021	THEATRE DU JEU DE PAUME	25 614,07	0,00	0
16/06/2021	PHOTOCOPIEUR KONICA BIZHUB 250I SERIE : AA2M021088288	2 284,80	0,00	7
16/06/2021	PHOTOCOPIEUR KONICA BIZHUB 250I SERIE : AA2M021088271	2 284,80	0,00	7
16/06/2021	PHOTOCOPIEUR KONICA BIZHUB 250I SERIE : AA2M021088785	2 284,80	0,00	7
16/06/2021	PHOTOCOPIEUR KONICA BIZHUB 250I SERIE : AA2M021088881	2 284,80	0,00	7
16/06/2021	PHOTOCOPIEUR KONICA BIZHUB 250I SERIE : AA2M021088586	2 284,80	0,00	7

Modalités et date d'acquisition	Désignation du bien	Valeur d'acquisition (coût historique)	Cumul des amortissements	Durée de l'amortissement
16/06/2021	LOT DE MOBILIERS	4 071,21	0,00	12
16/06/2021	PHOTOCOPIEUR KONICA BIZHUB 250I SERIE : AA2M021088856	2 284,80	0,00	7
16/06/2021	PHOTOCOPIEUR KONICA BIZHUB 250I SERIE : AA2M021088336	2 284,80	0,00	7
16/06/2021	PHOTOCOPIEUR KONICA BIZHUB 250I SERIE : AA2M021086135	2 284,80	0,00	7
16/06/2021	LOT DE MATERIELS DE GYMNASTIQUE	4 708,27	0,00	8
18/06/2021	SIEGE CLIMAT VENTILE POUR UN AGENT BOE	2 337,95	0,00	12
18/06/2021	FONDS DOCUMENTAIRE 10 - ARCHEOLOGIE	2 228,00	0,00	0
19/06/2021	SUBVENTION D INVESTISSEMENT CCAS 2021	50 000,00	0,00	5
19/06/2021	LOT DE MOBILIERS POUR MME DAOUDI	2 005,80	0,00	12
19/06/2021	2, BOULEVARD DU CHATEAU DOUBLE METEO FRANCE	9 400,00	0,00	0
22/06/2021	INSTALLATION REGULATEURS THERMIQUES	7 676,52	0,00	5
24/06/2021	JEU DE BOULES PARC DE LA TORSE	654,01	0,00	0
25/06/2021	LOT DE TAMIS POUR LE MUSEUM	1 554,55	0,00	8
25/06/2021	LOT DE SIEGES POUR SALLE PAVILLON	8 111,38	0,00	12
25/06/2021	LOT DE MOBILIERS POUR MME FERNANDEZ	6 790,51	0,00	12
25/06/2021	LOT DE MOBILIERS POUR DIRECTION EDUCATION	8 813,98	0,00	12
25/06/2021	MUSEE DU VIEIL AIX	715,61	0,00	0
29/06/2021	LOT DE MOBILIERS - SALLE PAVILLON	4 706,21	0,00	12
01/07/2021	CENTRE CHOREGRAPHIQUE NATIONAL	1 135 640,12	0,00	0
01/07/2021	CENTRE CHOREGRAPHIQUE NATIONAL	29 000,00	0,00	0
01/07/2021	MAISON DU DROIT ET DE LA JUSTICE	661 494,54	0,00	0
01/07/2021	MAISON DU DROIT ET DE LA JUSTICE	36 942,73	0,00	0
01/07/2021	AMENAGEMENT ILOT GALICE	28 800,00	0,00	0
01/07/2021	BASTIDE DU JAS DE BOUFFAN	6 413,00	0,00	0
01/07/2021	AVANCE FORFAITAIRE SPLA - ILOT GALICE	38 400,00	0,00	0
01/07/2021	REALISATION D'UN FILM - BASTIDE DU JAS DE BOUFFAN	5 649,80	0,00	0
01/07/2021	PISCINE DU VAL DE L'ARC	2 572,80	0,00	0
01/07/2021	AMENAGEMENT ILOT GALICE	28 800,00	0,00	0
02/07/2021	BOULODROME DU STADE REQUIER - LES MILLES	1 021,14	0,00	0
02/07/2021	DOMAINE DU GRAND ST JEAN	5 002,27	0,00	0
03/07/2021	LOT DE MOBILIERS POUR DIRECTION EDUCATION	2 120,28	0,00	12
03/07/2021	PHOTOCOPIEUR KONICA BIZHUB C250I SERIE : AA2M021086239	2 284,80	0,00	7
06/07/2021	PEUGEOT 308 BERLINE IMMAT FY274FH SERIE VF3LBYHZMS074323	24 955,51	0,00	7
06/07/2021	PEUGEOT 308 BERLINE IMMAT FY129FH SERIE VF3LBYHZMS074324	24 955,51	0,00	7
06/07/2021	PEUGEOT METROPOLIS IMMAT FY454LD SERIE : VGAX1AACB000001	12 630,72	0,00	8
07/07/2021	LOT DE MATERIELS DE SPECTACLE	1 544,36	0,00	8
07/07/2021	MUSEUM D HISTOIRES NATURELLES	1 731,01	0,00	0
08/07/2021	POLE CIRQUE - LA MOLIERE	864,00	0,00	0
08/07/2021	POLE CIRQUE - LA MOLIERE	50 656,12	0,00	0
08/07/2021	POLE CIRQUE - LA MOLIERE	324,00	0,00	0
08/07/2021	MAISON DE QUARTIER LA MARESCHALE	26 007,00	0,00	0
08/07/2021	MAISON DE QUARTIER LA MARESCHALE	15 705,00	0,00	0
08/07/2021	FONTAINE DES PRECHEURS	829,20	0,00	0
08/07/2021	STADE MARIUS REQUIER - LES MILLES	2 714,40	0,00	0
08/07/2021	VOIRIE	294 686,58	0,00	0
08/07/2021	PLAN CAMPUS - 2031	80 061,41	0,00	0
08/07/2021	RESEAU OPTIQUE - PLAN CAMPUS	64 406,40	0,00	0
08/07/2021	EGLISE DE LA MADELEINE -	29 128,42	0,00	0
08/07/2021	ELECTRIQUE ET CIVIL EN ECLAIRAGE PUBLIC	1 404,00	0,00	0
08/07/2021	ESPACES VERTS - 2031	67 554,99	0,00	0
08/07/2021	CITE DU LIVRE - BIBLIOTHEQUE MEJANES - 2031	149 383,49	0,00	0
08/07/2021	ATELIER CEZANNE	4 125,00	0,00	0
08/07/2021	SALLE DES FETES DES MILLES - ESPACE VIGNERON (EX CAVE)	1 340,00	0,00	0
08/07/2021	MAISON QUARTIER LA MARESCHALE	23 100,00	0,00	0
08/07/2021	CAMERA DE VIDEOSURVEILLANCE DE PROTECTION, DE TRAFIC ET BORNE	324,00	0,00	8
08/07/2021	VOIRIE - 2031	532 405,56	0,00	0
08/07/2021	POLE CIRQUE - LA MOLIERE - 2033	1 737,60	0,00	0
08/07/2021	RESEAU ELECTRIQUE - 2033	540,00	0,00	0
08/07/2021	OUVRAGE D ART - 2031	54 514,05	0,00	0
08/07/2021	CIMETIERES - 2033	324,00	0,00	0
08/07/2021	ESPACES VERTS - 2033	6 372,00	0,00	0

Modalités et date d'acquisition	Désignation du bien	Valeur d'acquisition (coût historique)	Cumul des amortissements	Durée de l'amortissement
08/07/2021	CRECHE LA RIBAMBELLE	960,00	0,00	0
08/07/2021	FOYER RESTAURANT DE LUYNES	1 168,64	0,00	0
08/07/2021	STADE MAURICE DAVID - 2031	7 328,70	0,00	0
08/07/2021	STADE MAURICE DAVID - 2033	324,00	0,00	0
08/07/2021	POLE CIRQUE - LA MOLIERE - 2031	26 231,23	0,00	0
08/07/2021	GRAND THEATRE DE PROVENCE - 2033	180,00	0,00	0
08/07/2021	VOIRIE - 2033	2 578,24	0,00	0
08/07/2021	MAITRISE D OUVRAGE DU BATIMENT	3 564,00	0,00	0
08/07/2021	FONTAINE DES PRECHEURS	864,00	0,00	0
08/07/2021	CENTRE DEPARTEMENTAL DES ARCHIVES	17 610,00	0,00	0
08/07/2021	BASTIDE JAS DE BOUFFAN	12 913,00	0,00	0
08/07/2021	IMMEUBLE LE LIGOURES	6 628,56	0,00	0
08/07/2021	SERRES MUNICIPALES - PUYRICARD	2 172,09	0,00	0
08/07/2021	GYMNASE DE LA PIOLINE	9 445,39	0,00	0
08/07/2021	EGLISE DES MILLES	6 600,00	0,00	0
08/07/2021	CUISINE CENTRALE	8 113,20	0,00	0
08/07/2021	ECOLE JOSEPH D' ARBAUD	108,00	0,00	0
08/07/2021	PARC DE LA TORSE	2 058,00	0,00	0
08/07/2021	ELABORATION DU SYSTEME D INFORMATION DU PATRIMOINE	1 564,80	0,00	3
08/07/2021	DISPOSITIF DE VIDEOPROTECTION URBAINE	1 080,00	0,00	0
08/07/2021	VOIRIE - 2031	117 431,10	0,00	0
08/07/2021	PLAN CAMPUS - 2033	216,00	0,00	0
08/07/2021	STADE LAURENT RUZZETTU - LUYNES	12 402,00	0,00	0
08/07/2021	VOIRIE - 2033	1 728,00	0,00	0
08/07/2021	ECOLE HENRI WALLON	328,36	0,00	0
08/07/2021	CIMETIERES	5 052,00	0,00	0
08/07/2021	EGLISE DE LUYNES	317,98	0,00	0
08/07/2021	PARC SAINT MITRE	576,00	0,00	0
08/07/2021	OUVRAGE D ART - 2033	1 188,00	0,00	0
08/07/2021	COMPLEXE SPORTIF VAL DE L ARC	108,00	0,00	0
08/07/2021	CITE DU LIVRE - BIBLIOTHEQUE MEJANES - 2033	540,00	0,00	0
08/07/2021	ACQUISITION D'ENGINS D'OCCASION	108,00	0,00	8
08/07/2021	REALISATION DE LAME MINCE	945,60	0,00	8
08/07/2021	EGLISE DU SAINT ESPRIT	931,92	0,00	0
08/07/2021	ECOLE JULES PAYOT	727,56	0,00	0
08/07/2021	FOURNITURE DE TOILES D OMBRAGE - ECOLE J. D ARBAUD	108,00	0,00	0
08/07/2021	FOYER DU 3EME AGE - LES MILLES	262,08	0,00	0
08/07/2021	MAISON DU DROIT ET DE LA JUSTICE	216,00	0,00	0
08/07/2021	ECOLE MARCEL PAGNOL	379,56	0,00	0
08/07/2021	SALLE COULANGE	379,56	0,00	0
08/07/2021	SALLE DES FETES LES PLATANES	379,56	0,00	0
08/07/2021	ECOLE EUGENE BREMOND	379,56	0,00	0
08/07/2021	ECOLE JEAN MAUREL	379,56	0,00	0
08/07/2021	SALLE DES FETES LES PLATANES	379,56	0,00	0
08/07/2021	ECOLE SALLIER	379,60	0,00	0
08/07/2021	LOT DE MATERIELS OUTILLAGES	7 177,44	0,00	8
08/07/2021	COMPRESSEUR D'AIR PNEUMATIQUE	2 055,50	0,00	8
08/07/2021	FILM DE SECURITE	10 370,40	0,00	8
09/07/2021	GYMNASE FREDERIC MISTRAL	23 222,21	0,00	0
09/07/2021	LOT DE CONTENEURS - POLICE MUNICIPALE	7 380,00	0,00	8
13/07/2021	LICENCES AUTODESK	4 125,68	0,00	5
13/07/2021	LOT DE TITRES SECURISES PACK 50 000	3 837,60	0,00	3
13/07/2021	LOT PC BUREAUTIQUE	67 800,00	0,00	7
13/07/2021	RHODE ET SCHWARZ	20 184,00	0,00	3
13/07/2021	PARC LES FLORALIES	230,04	0,00	0
13/07/2021	CHATEAU DE HORLOGE	26 495,92	0,00	0
14/07/2021	LOT DE MATERIELS POUR RFID	4 200,00	0,00	8
14/07/2021	LICENCES CERTEUROPE CERTIFICAT	3 009,90	0,00	5
14/07/2021	LICENCE SPEECHMAKER	4 440,00	0,00	5
14/07/2021	LOT DE MATERIELS PALO ALTO	197 282,82	0,00	3
14/07/2021	LOT DE MOBILIER POUR DIR DEPLACEMENT MR DEL PINO	3 791,63	0,00	12
20/07/2021	CENTRE MEDICO SPORTIF - CARCASSONNE	84 110,51	0,00	0
22/07/2021	LOT DE LOGICIELS MGDIS	33 187,71	0,00	2
22/07/2021	REMPLACEMENT EQUIPEMENT INFORMATIQUE	6 809,02	0,00	3
22/07/2021	LOT DE CONTROLE STATIONNEMENT PAYANT	2 355,64	0,00	3
23/07/2021	CAMION IVECO IMMAT FW051XW	187 737,89	0,00	8
23/07/2021	TOLES NOIRES	1 941,12	0,00	8
23/07/2021	BOULODROME DE LA DURANNE - ESP. DEI BLADEIRAS	5 807,21	0,00	0

Modalités et date d'acquisition	Désignation du bien	Valeur d'acquisition (coût historique)	Cumul des amortissements	Durée de l'amortissement
24/07/2021	ASPIRATEUR A FEUILLES	3 610,00	0,00	8
24/07/2021	NETTOYEUR TERRAIN SYNTHETIQUE	6 703,20	0,00	8
27/07/2021	FONTAINE DE LA THUMINE OU FONTAINE LUC VIVIEN	1 883,10	0,00	0
27/07/2021	FONTAINE TURPIN	12 909,21	0,00	0
28/07/2021	CAISSE MICRO HAUTE FREQUENCE	1 847,17	0,00	8
28/07/2021	MAIRIE DU JAS DE BOUFFAN	16 570,74	0,00	0
28/07/2021	CENTRALE DE COMMUNICATION - CHAUFFAGE	4 545,80	0,00	3
28/07/2021	LOT DE MATERIELS SIEMENS	8 886,50	0,00	3
28/07/2021	OFFICE DE TOURISME	4 732,98	0,00	0
28/07/2021	LOT DE MATERIELS DE LOISIRS	3 280,15	0,00	8
28/07/2021	TONDEUSE AMAZONE PH1250 IDRIVE	38 160,00	0,00	8
29/07/2021	SUBVENTION EQUIPEMENT - THEATRE DU MAQUIS	5 000,00	0,00	5
29/07/2021	SUBVENTION EQUIPEMENT - ATELIER DE LA LANGUE FRANCAISE	5 000,00	0,00	5
29/07/2021	ECOLE JULES PAYOT- RESTOS DU COEUR	174 299,10	0,00	0
29/07/2021	EGLISE DES PINCHINATS	2 040,49	0,00	0
29/07/2021	CENTRE ASSOCIATIF D'ARBAUD	54 858,86	0,00	0
29/07/2021	SIEGES POUR STOCKS	1 846,80	0,00	12
29/07/2021	COMPRESSEUR INDUSTRIEL - SERRES MUNICIPALES	2 363,04	0,00	8
29/07/2021	LOT DE MATERIELS ELAGAGE	3 192,31	0,00	8
30/07/2021	LOT DE MATERIELS DE BOIS	9 987,60	0,00	8
30/07/2021	LOT DE MATERIEL EXTREME NETWORKS	2 021,04	0,00	3
30/07/2021	LOT DE MATERIELS INFORMATIQUES SOLUTION EXAGRID	129 105,01	0,00	3
30/07/2021	LOT DE MATERIELS POUR LES ELECTIONS	21 491,64	0,00	8
31/07/2021	LOT DE MATERIELS DE SPECTACLE	13 756,82	0,00	8
03/08/2021	JEU DE BOULES ARC DE MEYRAN	3 115,08	0,00	0
03/08/2021	LAVOIR DES MILLES	3 784,33	0,00	0
04/08/2021	POMPE A GASOIL	4 472,74	0,00	8
05/08/2021	LOT DE MATERIELS DE GARAGE	1 691,29	0,00	8
05/08/2021	CENTRE SOCIAL DAUDET - PT DE BERAUD	6 687,00	0,00	0
06/08/2021	ESPACE SEXTIUS	304,96	0,00	0
06/08/2021	CALANDRE PEDALIER DM309KY	10 543,16	0,00	8
06/08/2021	POMPE LG ENROULEUR ET VIDANGEUR	2 019,42	0,00	8
06/08/2021	LOT DE ROUES JANTES PNEUS	2 764,16	0,00	8
07/08/2021	CENTRALE DE COMMUNICATION WEB	5 411,42	0,00	5
07/08/2021	TABLER DE SCORES	3 108,00	0,00	8
10/08/2021	PEUGEOT PARTNER IMMAT FQ471YS SERIE : VR3ECYRZRLJ707693	14 370,40	0,00	8
11/08/2021	MAISON DE LA SOLIDARITE ET SANTE	4 078,05	0,00	0
12/08/2021	SUBVENTION EQUIPEMENT - COLLECTIF AIXOIS DES RAPATRIES	4 280,00	0,00	5
14/08/2021	LOT DE MATERIELS PROOFPOINT	34 008,00	0,00	5
17/08/2021	LOT DE MATERIELS TABLETTES INFORMATIQUES	4 803,38	0,00	3
17/08/2021	REPRISE INSTALLATION RADIO SIRENE	6 108,96	0,00	8
18/08/2021	LOT DE MATERIEL DE CONSERVATION	3 564,00	0,00	8
18/08/2021	MONUMENT SEC	1 486,98	0,00	0
21/08/2021	LOT DE MATERIELS INFORMATIQUE POUR LES ECOLES	15 116,63	0,00	3
24/08/2021	SOUPAPE DE PRESSION - POMPE A EAU	2 900,28	0,00	8
28/08/2021	LOT DE SWITCHS INFORMATIQUE	14 107,26	0,00	3
31/08/2021	PORTABLE APPLE MACBOOK	2 335,32	0,00	3
01/09/2021	PHOTOCOPIEUR KONICA BIZHUB 250I SERIE : AA2M021080840	2 755,20	0,00	7
01/09/2021	PHOTOCOPIEUR KONICA BIZHUB 250I SERIE : AA2M021083703	2 284,80	0,00	7
01/09/2021	PHOTOCOPIEUR KONICA BIZHUB 250I SERIE : AA2M021083280	2 284,80	0,00	7
02/09/2021	LOT DE MATERIELS INFORMATIQUE POUR LES ECOLES	2 500,00	0,00	3
02/09/2021	LOT DE LOGICIELS OPEN MPSA	7 142,99	0,00	2
02/09/2021	BEISSON LOCAL ASSOCIATIF	2 269,42	0,00	0
07/09/2021	LOT DE MATERIELS POUR PROJECTION LUMIERE	3 687,26	0,00	10
07/09/2021	LOT DE MATERIELS POUR EQUIPEMENT POUR MOTOS CROSS	2 710,61	0,00	8
07/09/2021	CENTRE SOCIAL JP COSTE	5 079,48	0,00	0
07/09/2021	LOT DE MATERIELS DE BOIS	20 908,14	0,00	8
09/09/2021	LOT DE TELECOMMANDES POUR BORNES	7 975,44	0,00	3
09/09/2021	LOT DE MOBILIER POUR FO	7 918,22	0,00	12

Modalités et date d'acquisition	Désignation du bien	Valeur d'acquisition (coût historique)	Cumul des amortissements	Durée de l'amortissement
10/09/2021	LOT DE MOBILIERS - ECOLE MISTRAL	1 855,25	0,00	12
10/09/2021	LOT DE MATERIELS DE BRICOLAGE	4 691,81	0,00	8
10/09/2021	POTEAU A INCENDIE	46 200,00	0,00	8
11/09/2021	PINCE A BOIS SUR ROATOR IMMAT BL 799 SY	3 360,65	0,00	8
11/09/2021	LOT DE TABLETTES SAMSUNG GALAXY TAB ACTIVE 3 8_	9 865,58	0,00	3
14/09/2021	LOT DE MOTEURS IMMAT DD058JP - DM294NV -DT362 NJ -DM246NV	34 532,83	0,00	8
14/09/2021	LOT DE MATERIELS DE COMPTAGE- CITE DU LIVRE	2 742,00	0,00	3
15/09/2021	COMPLEXE SPORTIF DE LA PIOLINE	102 430,80	0,00	0
15/09/2021	CRECHE PETIT PRINCE	3 384,00	0,00	0
16/09/2021	PLIEUSE RAINEUSE MULTIGRAPP	27 648,00	0,00	7
16/09/2021	TRANSPALETTE/GERBEUR ELECTRIQUE - MANUTENTION	7 667,50	0,00	8
16/09/2021	LOT DE MOBILIERS - BUREAUX ELECTIONS	24 377,40	0,00	12
17/09/2021	CONTAINER - STADE STE VICTOIRE	10 800,00	0,00	8
17/09/2021	CONTAINER - CLUB HOUSE BOULE D ENCAGNANE	4 110,00	0,00	8
18/09/2021	TRANSPALETTE ELECTRIQUE - BARIDA	2 928,00	0,00	8
18/09/2021	CENTRE DES CONGRES	65 521,61	0,00	0
18/09/2021	ACTIONS VINCI	36 000,00	0,00	0
18/09/2021	ANRU BEISSON	379 674,92	0,00	15
20/09/2021	ECOLE DES PLATANES	531,42	0,00	0
21/09/2021	PARCELLE MO713 - 1075 ROUTE D AVIGNON	18 000,00	0,00	0
21/09/2021	STADE LA MOLIERE	1 809,14	0,00	0
21/09/2021	DOMAINE DU GRAND ST JEAN	577,57	0,00	0
22/09/2021	JEU DE BOULES ENCAGNANE	4 838,25	0,00	0
22/09/2021	JEU DE BOULES BEISSON	4 188,00	0,00	0
22/09/2021	LOT DE MATERIELS OUTILLAGES	2 721,70	0,00	8
22/09/2021	LOT DE MATERIELS DE PC STATION DE TRAVAIL	10 830,00	0,00	3
23/09/2021	LOT DE MATERIELS POUR LE MUSEUM	3 573,60	0,00	8
23/09/2021	LOT DE BOITES ARCHIVES - CITE DU LIVRE	3 023,36	0,00	0
23/09/2021	LOT DE MATERIELS DE CONTROLE DES ENTREE	2 352,00	0,00	3
23/09/2021	LOT DE MOBILIERS POUR RELATION CITOYENS ET PROXIMITE	9 097,11	0,00	12
23/09/2021	LOT DE MATERIELS D EXTINCTEURS	10 204,31	0,00	8
23/09/2021	TETE DE LAVAGE	1 769,47	0,00	8
24/09/2021	CLUB DE BOULE D'ORBITELLE ET PETITE VITESSE	1 060,21	0,00	0
04/10/2021	HOTEL D ESPAGNET	3 078,77	0,00	0
06/10/2021	LOT DE MATERIELS D OUTILLAGE - GARAGE	7 028,40	0,00	8
06/10/2021	LOT DE VESTIAIRES - CUISINE CENTRALE	3 047,62	0,00	12
06/10/2021	PHOTOCOPIEUR KONICA BIZHUB 250I SERIE : AA2M021088847	2 284,80	0,00	7
06/10/2021	PHOTOCOPIEUR KONICA BIZHUB 250I SERIE : AA2M021088813	2 284,80	0,00	7
07/10/2021	LOT DE VELOS ELECTRIQUES	12 746,76	0,00	8
08/10/2021	HAUTBOIS HOARTH JUNIOR PLUS	1 789,00	0,00	8
09/10/2021	LOT DE MATERIELS DE SONORISATION	13 078,60	0,00	8
09/10/2021	LOT DE MATERIELS OUTILLAGE - GARAGE	1 949,90	0,00	8
12/10/2021	LOT DE MATERIELS INFORMATIQUE	7 100,00	0,00	3
14/10/2021	SCANNER A3 EPSON	1 752,28	0,00	7
14/10/2021	LOT DE LICENCES ADOBE	30 727,87	0,00	5
14/10/2021	LOT DE MATERIELS TELEPHONIQUE	4 610,05	0,00	7
14/10/2021	LOT DE SIEGES ET MOBILIERS - POUR MR MUSCAT	10 326,19	0,00	12
14/10/2021	LOT DE MOBILIERS - ECONOMAT	2 173,39	0,00	12
14/10/2021	LOT DE MOBILIERS - BUREAU CABINET DU MAIRE	2 213,64	0,00	12
14/10/2021	PASSAGE ROTONDE	1 357,45	0,00	0
14/10/2021	PEUGEOT BOXER IMMAT GB619KQ SERIE : VF3YAANFA12T42700	21 162,12	0,00	7
15/10/2021	LOT DE MATERIELS DE GYMNASTIQUE	4 692,60	0,00	8
15/10/2021	LOT DE MATERIELS OUTILLAGE	2 241,94	0,00	8
16/10/2021	LOT DE MATERIELS ECRAN LED TACTILE	4 939,20	0,00	7
19/10/2021	SALLE DES FETES LUYNES	8 710,52	0,00	0
19/10/2021	CENTRE SOCIAL LA PROVENCE	4 542,54	0,00	0
19/10/2021	MICRO ORDINATEUR 1.1	3 390,00	0,00	3
20/10/2021	STADE YVAN GROS	604,98	0,00	0
20/10/2021	CHAPELLE DU SERRE	4 340,20	0,00	0
25/10/2021	MUSEUM D HISTOIRES NATURELLES	984,00	0,00	0
26/10/2021	REMISE EN ETAT DE BRUMISATEUR	5 428,80	0,00	8
26/10/2021	LOT DE VELOS ELECTRIQUES - GITANE	25 493,52	0,00	8
26/10/2021	ETUDE ET CONSEIL SMARTH CITY	23 400,00	0,00	5

Modalités et date d'acquisition	Désignation du bien	Valeur d'acquisition (coût historique)	Cumul des amortissements	Durée de l'amortissement
26/10/2021	AIRE DE JEUX CASSINI LA DURANNE	122,81	0,00	0
27/10/2021	FONTAINE PEDILUVE OU RESURGENCE	2 829,28	0,00	0
27/10/2021	FONTAINE VERDUN	3 136,28	0,00	0
27/10/2021	FONTAINE DES DEUX ORMES	829,87	0,00	0
27/10/2021	FONTAINE DES MILLES	991,24	0,00	0
28/10/2021	LOT D INJECTEURS ADBLUE RAVO	1 845,60	0,00	8
28/10/2021	LOT DE LOGICIEL VERSION HONEYWE	5 590,00	0,00	5
28/10/2021	REHAB AGGLO AIXOISE-solde	491 942,01	0,00	15
30/10/2021	LOT DE KIT BLUETOOTH SENA DUO SM550S	2 591,94	0,00	8
30/10/2021	SPL VAL DE LA DURANCE	75 000,00	0,00	0
30/10/2021	LOT DE MATERIELS PC PORTABLES	98 280,00	0,00	3
04/11/2021	SUBVENTION EQUIPEMENT - SACOGIVA	175 000,00	0,00	15
04/11/2021	PHOTOCOPIEUR KONICA BIZHUB C250I SERIE : AA2M021094339	2 284,80	0,00	7
04/11/2021	PHOTOCOPIEUR KONICA BIZHUB C250I SERIE : AA2M021088855	2 284,80	0,00	7
04/11/2021	PHOTOCOPIEUR KONICA BIZHUB C250I SERIE : AA2M021080721	2 284,80	0,00	7
04/11/2021	PHOTOCOPIEUR KONICA BIZHUB C250I SERIE : AA2M021083701	2 284,80	0,00	7
04/11/2021	BOULODROME DES MILLES	8 664,90	0,00	0
06/11/2021	LOT DE BACS GERBABLES - MUSEUM HISTOIRES NATURELLES	3 275,40	0,00	8
06/11/2021	TURBINE ASPIRATION DA-557-XE	3 362,40	0,00	8
06/11/2021	FONTAINE DU CIRQUE OU MANEGE	5 959,70	0,00	0
09/11/2021	LOT DE CHAISES POUR MR DESCATOIRE	1 885,10	0,00	12
10/11/2021	LOGICIEL GEOPERMIS	8 640,00	0,00	5
10/11/2021	LOT DE LICENCES SP MICRO FOCUS	13 564,80	0,00	5
10/11/2021	ECOLE ALPHONSE DAUDET	1 717,08	0,00	0
10/11/2021	ECOLE DE CUQUES	1 717,08	0,00	0
10/11/2021	ECOLE DES LAUVES	1 717,08	0,00	0
10/11/2021	ECOLE PAUL ARENE	1 717,08	0,00	0
10/11/2021	ECOLE EUGENE BREMOND - PUYRICARD	1 697,08	0,00	0
10/11/2021	COUNTRY CLUB	738,05	0,00	0
11/11/2021	LOT DE MOBILIERES - SERVICE RESSOURCES FINANCIERES	1 719,60	0,00	12
11/11/2021	LOT DE MOBILIERES DIRECTION PETITE ENFANCE	3 268,03	0,00	12
11/11/2021	SARNEIGE	3 657,60	0,00	8
13/11/2021	LOT DE MATERIELS OUTILLAGES	1 656,28	0,00	8
13/11/2021	LOT DE MATERIEL DE CEREMONIES	4 250,04	0,00	8
16/11/2021	AIRE DE JEUX D'ENFANTS - VILLAGE DU SOLEIL	125 518,57	0,00	0
16/11/2021	PARC JOURDAN	1 776,55	0,00	0
17/11/2021	LOT DE LICENCES COPPERNIC	88 254,00	0,00	5
17/11/2021	LOT DE MATERIELS INFORMATIQUE	3 724,82	0,00	3
18/11/2021	LOT DE MATERIELS DE SPECTACLE	59 822,42	0,00	8
18/11/2021	LOT DE LICENCES WEBMUSEO	38 760,00	0,00	5
18/11/2021	TABLE PING PONG BETON VERTE	3 960,00	0,00	8
18/11/2021	LOT DE GOLFETTES 2 PLACES	15 636,00	0,00	8
19/11/2021	ELABORATION DU SYSTEME D INFORMATION DU PATRIMOINE	57 720,00	0,00	5
19/11/2021	SUBVENTION EQUIPEMENT - CIACU-CENTRE INTERNATIONAL ARTS ET CULTURES URBAINES	11 800,00	0,00	5
20/11/2021	PHOTOCOPIEUR KONICA BIZHUB C250I SERIE : AA2M021093194	2 284,80	0,00	7
23/11/2021	CIACU-CENTRE INTERNATIONAL ARTS ET CULTURES URBAINES	5 048,64	0,00	0
23/11/2021	LOT DE MOBILIERES - RESTAURANT SCOLAIRE LES FLORALIES	5 168,56	0,00	12
23/11/2021	PEUGEOT BOXER IMMAT GC598ZY SERIE : VF3YCBNAU12T47115	33 532,30	0,00	7
23/11/2021	PEUGEOT BOXER IMMAT GC329ZY SERIE : VF3YCBNAU12T46940	33 532,30	0,00	7
23/11/2021	JARDIN TVSE LAVOIR DE GRAND MERE - BASTIDE DES FIGUIERS	166 732,20	0,00	0
25/11/2021	LOT DE MATERIELS DE GYMNASES	7 488,00	0,00	8
26/11/2021	ORGUE - ANNEE 2021	13 043,93	0,00	8
26/11/2021	LOT DE MATERIELS OUTILLAGE - GARAGE	8 413,26	0,00	8
26/11/2021	LCR LOGIREM - MAISON SOLEIL **	7 601,81	0,00	0
27/11/2021	SUBVENTION EQUIPEMENT - THEATRE DU JEU DE PAUME	30 000,00	0,00	5
27/11/2021	SUBVENTION EQUIPEMENT - CENTRE INTERNATIONAL D'ART LYRIQUE	80 000,00	0,00	5

Modalités et date d'acquisition	Désignation du bien	Valeur d'acquisition (coût historique)	Cumul des amortissements	Durée de l'amortissement
27/11/2021	JEUX DE COURS - ECOLE DE COUTHERON	2 785,91	0,00	8
30/11/2021	BASSON FAGOTT	2 450,00	0,00	8
30/11/2021	RENAULT ZOE IMMAT GC101CG SERIE : VF1AG000867690157	30 090,00	0,00	7
30/11/2021	LOT DE MATERIELS DE VIDEOSURVEILLANCE	9 770,72	0,00	7
30/11/2021	ECOLE GRASSI	3 120,00	0,00	0
30/11/2021	PHOTOCOPIEUR KONICA BIZHUB C250I SERIE : AA2M021080802	2 284,80	0,00	7
30/11/2021	PHOTOCOPIEUR KONICA BIZHUB C250I SERIE : AA2M021083264	2 284,80	0,00	7
30/11/2021	PHOTOCOPIEUR KONICA BIZHUB C250I SERIE : AA2M021080789	2 755,20	0,00	7
01/12/2021	SUBVENTION EQUIPEMENT - LE BALLET PRELJOKAJ	20 000,00	0,00	5
01/12/2021	POWER STATION	3 630,49	0,00	8
01/12/2021	MUSEE DU VEIL AIX	1 155,52	0,00	0
01/12/2021	LOT DE MOBILIERS POUR MME RENAULT	3 430,37	0,00	12
01/12/2021	LOT DE MATERIELS ELAGAGE	7 544,98	0,00	8
01/12/2021	LOT DE MATERIELS OUTILLAGE	2 193,73	0,00	8
02/12/2021	POLE CONSERVATION DES MUSEES	12 124,45	0,00	0
02/12/2021	LOT DE MATERIELS OUTILLAGES - MANUTENTION	2 609,52	0,00	8
02/12/2021	HOTEL DE CHATEAURENARD	2 516,83	0,00	0
02/12/2021	MAISON DU COMBATTANT R. CELONY	1 238,77	0,00	0
03/12/2021	SUBVENTION EQUIPEMENT - GRAND THEATRE DE PROVENCE	66 800,00	0,00	15
03/12/2021	SUBVENTION EQUIPEMENT CRECHE LES BISOUNOURS HALTE GARDERIE	12 800,00	0,00	5
03/12/2021	GERBEUR ELECTRIQUE	6 033,60	0,00	8
03/12/2021	LOT DE LICENCES SECURE	13 830,00	0,00	5
03/12/2021	LOT DE LOGICIELS PLANICIEL RH	28 824,00	0,00	5
04/12/2021	PINCE A BETON	3 565,87	0,00	8
04/12/2021	PARCELLES RR257 ET RR259 PLACE DE PALERME	30 000,00	0,00	0
04/12/2021	LOT LICENCES SERVONOFF	6 750,00	0,00	5
04/12/2021	SCIE A RUBAN	4 568,26	0,00	8
04/12/2021	JEUX DE COURS D ECOLE	3 679,33	0,00	8
07/12/2021	SUBVENTION EQUIPEMENT - BASKET CLUB MILLOIS	2 500,00	0,00	5
07/12/2021	LOT DE MATERIELS DE SPECTACLE	8 984,04	0,00	8
07/12/2021	LOT DE MATERIELS DOMESTIQUES	3 512,00	0,00	8
07/12/2021	LOT DE MATERIELS RADIOS DE PORTATIFS	24 770,28	0,00	8
07/12/2021	MODULE ET SUPPORT PORTAIL CITOYEN	4 072,20	0,00	5
07/12/2021	FONTAINE PASCAL - COURS SEXTIUS	8 299,50	0,00	0
07/12/2021	GYMNASE YVAN GROS	5 702,14	0,00	0
07/12/2021	LOT DE MATERIELS DE FABRICATION DE MEUBLE	5 434,05	0,00	8
08/12/2021	LOT DE MATERIELS DE CONTROLE GVE	12 808,67	0,00	3
09/12/2021	LOT DE MATERIELS TAPIS DE DANSE	7 558,40	0,00	8
09/12/2021	LOT DE MATERIELS HARLEQUIN	1 511,68	0,00	8
09/12/2021	MAISON DU DROIT ET DE LA JUSTICE **	1 031,33	0,00	0
09/12/2021	LOT DE MOBILIERS POUR UNE BANQUE D ACCUEIL	4 804,97	0,00	12
09/12/2021	LOT DE MATERIELS AMPLIFICATEURS - STADE M. DAVID	4 764,00	0,00	8
09/12/2021	LOT DE MATERIELS ENCEINTES - STADE M. DAVID	4 680,00	0,00	8
09/12/2021	SUBVENTION EQUIPEMENT - CRECHE LEI CAGANIS	15 000,00	0,00	5
09/12/2021	LOT DE MOTOS CROSS	13 284,44	0,00	8
09/12/2021	LOT DE MOBILIERS - LE TRIANGLE VERT	3 861,85	0,00	12
10/12/2021	LASER SUPPORT MURAL	2 101,66	0,00	8
10/12/2021	SUBVENTION EQUIPEMENT - LA GRANDE BAST DE	2 000,00	0,00	5
10/12/2021	ANRU PLUVIAL BEISSON	12 149,59	0,00	15
11/12/2021	PEUGEOT BOXER IMMAT GD355HB SERIE : VR3ECYHZ2MN557376	26 117,00	0,00	7
11/12/2021	SYSTME D INFORMATION DU PATRIMOINE	8 781,60	0,00	5
11/12/2021	PHOTOCOPIEUR KONICA BIZHUB C250I SERIE : AA2M021093089	2 284,80	0,00	7
11/12/2021	PHOTOCOPIEUR KONICA BIZHUB C250I SERIE : AA2M021094416	2 284,80	0,00	7
11/12/2021	PHOTOCOPIEUR KONICA BIZHUB C250I SERIE : AA2M021093075	2 284,80	0,00	7
11/12/2021	PHOTOCOPIEUR KONICA BIZHUB C250I SERIE : AA2M021094374	2 284,80	0,00	7
11/12/2021	CHARIOT ELEVATEUR - MUSEE GRANET	23 080,80	0,00	8

Modalités et date d'acquisition	Désignation du bien	Valeur d'acquisition (coût historique)	Cumul des amortissements	Durée de l'amortissement
11/12/2021	LOT DE MOBILIERS CHAUFFEUSE	5 929,99	0,00	8
11/12/2021	LOT DE MATERIELS DOMESTIQUE	2 452,96	0,00	8
11/12/2021	LOT DE MATERIELS ECRANS	3 625,44	0,00	7
11/12/2021	LOT DE MOBILIERS POUR ECONOMAT	9 210,38	0,00	12
14/12/2021	PEUGEOT BOXER IMMAT GD359HB SERIE : VR3ECYHZ2MN557375	26 117,00	0,00	7
14/12/2021	PEUGEOT BOXER IMMAT GD348HB SERIE : VR3ECYHZ2MN557716	26 117,00	0,00	7
14/12/2021	PELLETEUSE VOIRIE SERIE : 232375	225 984,00	0,00	8
22/12/2021	LOT DE BARRIERES DE MANIFESTATION	19 800,00	0,00	8
25/12/2021	SUBVENTION EQUIPEMENT - CRECHE LA PASSERELLE	800,00	0,00	5
Acquisitions à titre gratuit				
05/02/2021	PARCELLES HP783, HP784 ET HP786 - ZAC EIFFEL - LES MILLES	270,00	0,00	0
01/06/2021	PARCELLES MO702 & MO703 - 1085 ROUTE D AVIGNON - CELONY	1 000,00	0,00	0
01/06/2021	PARCELLE KB317 - 1100 AV JR GUILIBERT GAUTIER - ZAC PICHAURY II	1,00	0,00	0
01/06/2021	PARCELLE KV192 - ZAC DU PARC DE LA DURANNE - RUE RENE DESCARTES	2 700 000,00	0,00	0
01/06/2021	PARCELLES HZ529 HZ530 & HZ533 - ROUTE DES MILLES - LA PARADE	1,00	0,00	0
01/06/2021	PARCELLE KB319 - 1030 AV JR GUILIBERT GAUTIER - ZAC PICHAURY II	325,00	0,00	0
01/06/2021	PARCELLE HP805 - 125 RUE GUSTAVE EIFFEL - ZAC EIFFEL - LES MILLES	470,00	0,00	0
Mise à disposition				
Affectation				
Mises en concession ou affermage				
Divers				
	ECHANGE: PARCELLES AR0103 - 36 RUE CELONY	380 000,00	0,00	0
	ECHANGE: PARCELLES AX0138 - RUE DES ESPERANTIS - QUARTIER STE EUTROPE	330 000,00	0,00	0
	ECHANGE: PARCELLES AW0343 - RUE VINCENT AURIOL - CITE BEISSON	65 000,00	0,00	0
	ECHANGE: PARCELLES PM217 PM221 & PM223 - AV JULES PAYOT - JAS DE BOUFFAN	860 000,00	0,00	0
11/03/2021	INTEGRAT 1021: TRACTEUR MASSEY FERGUSON - 434PF13	3 550,00	0,00	0
01/06/2021	INTEGRAT 1021: PARCELLE CL76 - 130 AV DU CLUB HIPPIQUE - JAS DE BOUFFAN	375 000,00	0,00	0
10/12/2021	INTEGRAT 1021: PARCELLES HK384 ET HK385 - 55 AV. GEORGES DUBY - LUYNES	15 600,00	0,00	0
TOTAL GENERAL		58 370 782,32	0,00	

IV – ANNEXES	IV
ELEMENTS DU BILAN VARIATION DU PATRIMOINE (article R. 2313-3 du CGCT) – SORTIES	A10.2

A10.2 – ETAT DES SORTIES DES BIENS D'IMMOBILISATIONS

Modalités et date de sortie	Désignation du bien	Valeur d'acquisition (coût historique)	Durée de l'amort.	Cumul des amort. antérieurs	Valeur nette comptable au jour de la cession	Prix de cession	Plus ou moins values
Cessions à titre onéreux							
11/02/2021	PIAGGIO TIPPER 7CV 576AQQ13 - ZAPS850000566685	14 065,69	7	14 065,69	0,00	1 621,00	1 621,00
11/02/2021	RENAULT KANGOO PICKUP 960BFS13 - VF1FC1EBF38082563	16 048,31	7	16 048,31	0,00	1 043,00	1 043,00
11/03/2021	RENAULT MASTER 9748XC13	22 389,60	7	22 389,60	0,00	3 770,00	3 770,00
11/03/2021	RENAULT KANGOO 15D55 2629ZW13 - VF1FC09AF30143864	11 112,99	7	11 112,99	0,00	788,00	788,00
11/03/2021	RENAULT KANGOO EXPR. 292BSL13 - N°VF1FW1AB540698149	17 222,40	7	17 222,40	0,00	1 113,00	1 113,00
11/03/2021	STADE LAURENT REYNIER - CAMP DE MANTHE	1 924,84	0	0,00	1 924,84	7 120,00	5 195,16
11/03/2021	STADE LAURENT REYNIER - CAMP DE MANTHE	324,61	0	0,00	324,61	1 200,00	875,39
11/03/2021	STADE LAURENT REYNIER - CAMP DE MANTHE	240,09	0	0,00	240,09	880,00	639,91
11/03/2021	STADE LAURENT REYNIER - CAMP DE MANTHE	348,74	0	0,00	348,74	1 280,00	931,26
11/03/2021	TRACTEUR MASSEY FERGUSON - 434PF13	3 550,00	0	0,00	3 550,00	3 550,00	0,00
11/05/2021	PARCELLES AC89 AC350 ET AC351 - 8 ET 10 RUE LUCAS DE MONTIGNY	2 109,78	0	0,00	2 109,78	26 000,00	23 890,22
10/06/2021	FIAT PUNTO ACT 60 4CV 971BAK13 - N°ZFA18800000961060	8 769,00	7	8 769,00	0,00	250,00	250,00
10/06/2021	FIAT FIORINO DM345PR SERIE:ZFA22500006874864	16 637,32	7	14 256,00	2 381,32	788,00	-1 593,32
13/07/2021	SALEUSE ECOMIDI	11 283,75	8	11 283,75	0,00	500,00	500,00
13/07/2021	OPEL COMBO CARGO 8CV BC083DD - N°W0L0XCF25A4308365	15 345,30	7	15 345,30	0,00	150,00	150,00
02/09/2021	RENAULT TWINGO 4CV 176AGS13 - VF1C06GN533024564	8 626,00	7	8 626,00	0,00	100,00	100,00
02/09/2021	RENAULT TWINGO GPL 9863YT13 - 1	8 497,25	7	8 497,25	0,00	100,00	100,00
02/09/2021	RENAULT MEGANE SCENIC CR028QH - VF1JZ1V0248515099	19 978,96	7	19 978,96	0,00	1 050,00	1 050,00
16/09/2021	RENAULT TWINGO AU 12G 4818ZY13 - VF1C06GN531044398	8 443,60	7	8 443,60	0,00	100,00	100,00
16/09/2021	YAMAHA YBR125 195BEQ13 - N°LBP051000001097	2 097,78	7	2 097,78	0,00	160,00	160,00
16/09/2021	RENAULT KANGOO PICKUP 971BFS13 - VF1FC1EBF38082711	16 048,31	7	16 048,31	0,00	1 000,00	1 000,00
16/09/2021	YAMAHA 125 MAJESTY 880BVV13 - N°VTLS068000010501	2 778,43	7	2 778,43	0,00	336,00	336,00
01/12/2021	VOIRIE - LIEU DIT LES BORNES	440,13	0	0,00	440,13	1 000,00	559,87
03/12/2021	RENAULT KANGOO 15D55 153ZW13 - VF1FC09AF30143873	10 889,34	7	10 889,34	0,00	1 560,00	1 560,00

Modalités et date de sortie	Désignation du bien	Valeur d'acquisition (coût historique)	Durée de l'amort.	Cumul des amort. antérieurs	Valeur nette comptable au jour de la cession	Prix de cession	Plus ou moins values
03/12/2021	RENAULT TWINGO AU 12G 519ZZ13 - VF1C06GN531044401	8 443,60	7	8 443,60	0,00	100,00	100,00
03/12/2021	RENAULT KANGOO VU 6CV 43ASY13 - VF1FC1FAF35856288	11 580,87	7	11 580,87	0,00	315,00	315,00
09/12/2021	RENAULT MEGANE ESTATE AA471VG - N°VF1KMS40640533171	24 434,29	7	24 434,29	0,00	212,00	212,00
09/12/2021	RENAULT MASTER BENNE BT217TQ - N°VF1VBU4A145575731	25 244,29	8	25 244,29	0,00	4 830,00	4 830,00
10/12/2021	PARCELLES HK384 ET HK385 - 55 AV. GEORGES DUBY - LUYNES	15 600,00	0	0,00	15 600,00	15 600,00	0,00
31/12/2021	MODULE ALGECO TYPE 1015	6 519,39	10	6 519,39	0,00	275,00	275,00
31/12/2021	MATRA GEM E4 ELECTR. BL414DJ - N°5ASGRGA40AM050966	14 680,90	7	14 680,90	0,00	100,00	100,00
31/12/2021	CIMETIERES	367 470,56	0	0,00	367 470,56	377 204,99	9 734,43
31/12/2021	CIMETIERES	7 552,00	0	0,00	7 552,00	23 333,33	15 781,33
Cessions à titre gratuit							
11/03/2021	STADE LAURENT REYNIER - CAMP DE MANTHE	11 689,22	0	0,00	11 689,22	43 120,00	31 430,78
11/03/2021	STADE LAURENT REYNIER - CAMP DE MANTHE	176 580,69	0	0,00	176 580,69	651 520,00	474 939,31
11/03/2021	STADE LAURENT REYNIER - CAMP DE MANTHE	13 014,69	0	0,00	13 014,69	94 880,00	81 865,31
10/06/2021	RAYONNAGES	6 860,21	12	6 860,21	0,00	2 028,00	2 028,00
10/12/2021	IMMEUBLE PUYRICARD - NY243	18 918,83	0	0,00	18 918,83	120 000,00	101 081,17
31/12/2021	LAND ROVER 7623PT13 - 1990 330	32 621,14	0	0,00	32 621,14	800,00	-31 821,14
31/12/2021	COMBI SKID	29 263,81	8	29 263,81	0,00	600,00	600,00
Mise à disposition							
Affectation							
Mises en concession ou affermage							
Mise à la réforme							
Divers							
03/05/2021	ECHANGE: RUE CONSTANTIN - 23	51 459,61	0	0,00	51 459,61	775 000,00	723 540,39
13/07/2021	COMPTE 20: SUBVENTION EQUIPEMENT - TAPIS DE SAUTS	5 000,00	5	5 000,00	0,00	0,00	0,00
15/07/2021	COMPTE 20: SUBVENTION EQUIPEMENT - THEATRE DU JEU DE PAUME	50 000,00	5	50 000,00	0,00	0,00	0,00
15/07/2021	COMPTE 20: SUBVENTION - ASSOCIATION C.I.DES ARTS ET CULTURE URBAINES	20 000,00	5	20 000,00	0,00	0,00	0,00
15/07/2021	COMPTE 20: SUBVENTION EQUIPEMENT CAISSE ENTRAIDE	93 150,00	5	93 150,00	0,00	0,00	0,00
15/07/2021	COMPTE 20: FRAIS ETUDES 2015 CRECHE L'AGORA - NON SUIVIS DE REALISATION	2 415,60	5	2 415,60	0,00	0,00	0,00
15/07/2021	COMPTE 20: FRAIS ETUDES 2015 CRECHE DE CELONY - BERLINGOT - NON SUIVIS DE REALISATION	2 415,60	5	2 415,60	0,00	0,00	0,00

Modalités et date de sortie	Désignation du bien	Valeur d'acquisition (coût historique)	Durée de l'amort.	Cumul des amort. antérieurs	Valeur nette comptable au jour de la cession	Prix de cession	Plus ou moins values
15/07/2021	COMPTE 20: FRAIS ETUDES 2014-2015 ECOLE AUGUSTE BOYER - LES MILLES - NON SUIVIS DE REALISATION	4 000,00	5	4 000,00	0,00	0,00	0,00
15/07/2021	COMPTE 20: FRAIS ETUDES DES MILLES - MAURON - ROUMANILLE - COL. SERRE - NON SUIVIS DE REALISATION	3 186,60	5	3 186,60	0,00	0,00	0,00
15/07/2021	COMPTE 20: FRAIS ETUDES 2014-2015 ECOLE PAUL ARENE - NON SUIVIS DE REALISATION	3 186,60	5	3 186,60	0,00	0,00	0,00
15/07/2021	COMPTE 20: FRAIS ETUDES 2015 STADE FERNAND BOUTEILLE - PUYRICARD - NON SUIVIS DE REALISATION	5 040,00	5	5 040,00	0,00	0,00	0,00
15/07/2021	COMPTE 20: FRAIS ETUDES 2011 A 2014 VOIRIE - NON SUIVIS DE REALISATION	56 130,88	5	56 130,88	0,00	0,00	0,00
15/07/2021	COMPTE 20: FRAIS ETUDES ECOLE EUGENE BREMOND - PUYRICARD - NON SUIVIS DE REALISATION	3 186,60	5	3 186,60	0,00	0,00	0,00
15/07/2021	COMPTE 20: FRAIS ETUDES 2011 KIOSQUE PARC JOURDAN - NON SUIVIS DE REALISATION	4 888,85	5	4 888,85	0,00	0,00	0,00
15/07/2021	COMPTE 20: SUBVENTION EQUIPEMENT EPCC - ECOLE SUPERIEURE D'ART	100 000,00	5	100 000,00	0,00	0,00	0,00
15/07/2021	COMPTE 20: SUBVENTION FESTIVAL ART LYRIQUE	100 000,00	5	100 000,00	0,00	0,00	0,00
15/07/2021	COMPTE 20: SUBVENTION ASSOCIATION SPORTIVES	2 000,00	5	2 000,00	0,00	0,00	0,00
15/07/2021	COMPTE 20: SUBVENTION LES AMIS DE SAINTE VICTOIRE LE PRIEURE	7 500,00	5	7 500,00	0,00	0,00	0,00
15/07/2021	COMPTE 20: SUBVENTION ASSOCIATION INSTITUT DE L'IMAGE	3 500,00	5	3 500,00	0,00	0,00	0,00
15/07/2021	COMPTE 20: RELEVES TOPOGRAPHIQUES 2016	7 688,80	5	7 688,80	0,00	0,00	0,00
15/07/2021	ECHANGE: PARCELLE CL76 - 130 AV DU CLUB HIPPIQUE - JAS DE BOUFFAN	375 000,00	0	0,00	375 000,00	375 000,00	0,00
31/12/2021	BFV: TONDEUSE AUTOPORTEE	108,00	1	108,00	0,00	0,00	0,00
31/12/2021	BFV: MOBILIER BIENS DE FAIBLE VALEUR	120 214,22	1	120 214,22	0,00	0,00	0,00
31/12/2021	BFV: BIENS DE FAIBLE VALEURS AUTRES BIENS MEUBLES	32 187,99	1	32 187,99	0,00	0,00	0,00
31/12/2021	BFV: BREVETS LICENCES CONCESSIONS BIENS FAIBLE VALEUR	16 204,21	1	16 204,21	0,00	0,00	0,00
31/12/2021	BFV: AUTRES INSTALLATIONS MATERIELS BIENS DE FAIBLE VALEUR	79 997,96	1	79 997,96	0,00	0,00	0,00
31/12/2021	BFV: GICLEURS	1 524,48	1	1 524,48	0,00	0,00	0,00
31/12/2021	BFV: MATERIEL BUREAU INFORMATIQUE BIENS DE FAIBLE VALEUR	10 334,01	1	10 334,01	0,00	0,00	0,00
31/12/2021	BFV: AUTRES MATERIELS ET OUTILLAGES D INCENDIE ET DE DEFENSE CIVILE	3 273,72	1	3 273,72	0,00	0,00	0,00

Modalités et date de sortie	Désignation du bien	Valeur d'acquisition (coût historique)	Durée de l'amort.	Cumul des amort. antérieurs	Valeur nette comptable au jour de la cession	Prix de cession	Plus ou moins values
31/12/2021	BFV: SUBVENTION MATERIEL INFORMATIQUE	700,00	1	700,00	0,00	0,00	0,00
TOTAL GENERAL		2 153 940,44					1 459 151,07

IV – ANNEXES	IV
ELEMENTS DU BILAN OPERATIONS LIEES AUX CESSIONS	A10.3

A10.3 –OPERATIONS LIEES AUX CESSIONS

Pour mémoire		Crédits ouverts (BP + DM)
Chapitre 024	Produits des cessions d'immobilisations	3 293 622,68

Produit des cessions		Réalisations
Compte 775	Produits des cessions d'immobilisations	3 025 377,32
Compte 675	Valeurs comptables des immobilisations cédées	1 081 226,25

IV – ANNEXES	IV
ELEMENTS DU BILAN VARIATION DU PATRIMOINE (article L. 300-5 du code de l'urbanisme) – ENTREES	A10.4

A10.4– ETAT DES ENTREES D'IMMOBILISATIONS (L 300-5 du code de l'urbanisme)

Modalités et date d'acquisition	Désignation du bien	Valeur d'acquisition (coût historique)	Cumul des amortissements	Durée de l'amortissement
Acquisitions à titre onéreux				
	Parcelle CL24 avec trois bâtiments	1 292 888,00	0,00	0
	Parcelles AR145 et 146 Rue Gauffredy avec un bâtiment plus terrain	3 088 500,00	0,00	0
	Parcelle de terrain à usage de voirie, Célongy - MO713	18 000,00	0,00	0
	Parcelles de terrain à usage de voie piétonne, Puyricard - RR257 et 259	13 513,50	0,00	0
	Parcelle de terrain à usage de voie piétonne, Puyricard - RR256	16 486,50	0,00	0
Acquisitions à titre gratuit				
	Parcelle KS241 La Duranne avec un bâtiment plus terrain	7 906 146,00	0,00	0
	Parcelles de terrain de voirie, Av De Lattre de Tassigny - Chemin de Brunet CX126, 130 et 131	152,00	0,00	0
	Parcelle de terrain destinée à usage de voirie, Célongy - SN162	3 000,00	0,00	0
	Parcelle de terrain destinée à usage de voirie, Corsy - CR182	887 000,00	0,00	0
	Parcelle de terrain à usage de voirie, Val de l'Alc - EL109	33,50	0,00	0
	Parcelles de terrain à usage de voirie, La Beauvalle - CK203, 207 à 210, 219 à 221, 224, ...	507 000,00	0,00	0
Mise à disposition				
Affectation				
Mises en concession ou affermage				
Divers				
TOTAL GENERAL		13 732 719,50	0,00	

IV – ANNEXES	IV
ELEMENTS DU BILAN VARIATION DU PATRIMOINE (article L. 300-5 du code de l'urbanisme) – SORTIES	A10.5

A10.5 – ETAT DES SORTIES DES BIENS D'IMMOBILISATIONS (L. 300-5 du code de l'urbanisme)

Modalités et date de sortie	Désignation du bien	Valeur d'acquisition (coût historique)	Durée de l'amort.	Cumul des amort. antérieurs	Valeur nette comptable au jour de la cession	Prix de cession	Plus ou moins values
Cessions à titre onéreux							
	Parcelle ID145 ZAC de la Constance avec terrain plus bâtiment	216 829,45	0	0,00	216 829,45	800 000,00	583 170,55
	Parcelles AC 89, 350 et 351 Rue Lucas de Montigny Lots de caves dans immeuble	10 600,00	0	0,00	2 109,78	26 000,00	23 890,22
	Parcelle RR256 avec un bâtiment - Puyricard	41 161,23	0	0,00	18 918,83	120 000,00	101 081,17
Cessions à titre gratuit							
	Parcelle DK257 La Chevalière avec terrain plus bâtiments	3 047 722,75	0	0,00	1 622 243,53	1,00	-1 622 242,53
Mise à disposition							
Affectation							
Mises en concession ou affermage							
Mise à la réforme							
Divers							
	Constitution de servitudes de passage de divers réseaux sur le terrain CA108 Encagnane	0,00	0	0,00	0,00	0,00	0,00
	Constitution de servitudes de réseaux électriques sur le terrain IA316 Chemin de la Blaque	0,00	0	0,00	0,00	0,00	0,00
	Constit. de servitudes de réseaux élect. sur les terrains DH203, 204, 231 et 282 - Chemin de Brunet	0,00	0	0,00	0,00	0,00	0,00
	Bail emphytéotique bâtiment Rue Gaston de Saporta - AS45	0,00	0	0,00	0,00	0,00	0,00
	Parcelles de terrain, Avenue Robert Schuman - CA59 et 169	345 000,00	0	0,00	0,00	0,00	0,00
	Constitution de servitudes sur les terrains CB99, HZ44, IW750, KD249 Basses Fenouillères	0,00	0	0,00	0,00	0,00	0,00
	Constitution de servitude sur le terrain NB6 Route du Seuil	0,00	0	0,00	0,00	0,00	0,00
TOTAL GENERAL		3 661 313,43					-914 100,59

IV – ANNEXES	IV
ELEMENTS DU BILAN ETAT DES TRAVAUX EN REGIE (1)	A11

SECTION DE FONCTIONNEMENT

Article (2)	Libellé (2)	Dépenses Mandats émis	Recettes Titres émis
011	Charges à caractère général	0,00	
012	Charges de personnel, frais assimilés	0,00	
72	Travaux en régie		0,00
TOTAL GENERAL		0,00	0,00

SECTION D'INVESTISSEMENT

Article (2)	Libellé (2)	Montant (3)
20	Immobilisations incorporelles	0,00
21	Immobilisations corporelles	0,00
23	Immobilisations en cours	0,00
TOTAL GENERAL		0,00

(1) Les immobilisations créées par les services techniques de la collectivité sont enregistrées au coût de leur production. Ce dernier correspond au coût d'acquisition des matières consommées augmenté des charges directes de production (matériel et outillage acquis ou loués, frais de personnel, ...) à l'exclusion des frais financiers et des frais d'administration générale.

(2) Détailler les chapitres budgétaires par article conformément au plan de comptes appliqué par la commune ou l'établissement.

(3) Les montants à renseigner correspondent aux mandats émis imputés au chapitre 040.

IV – ANNEXES	IV
ELEMENTS DU BILAN ETAT DES TRAVAUX EN REGIE	A11

RATIO

	Montant
Recettes 72 (I)	0,00
Recettes réelles de fonctionnement	0,00
Recettes 72 / Recettes réelles de fonctionnement	0,00 %

IV – ANNEXES	IV
ELEMENTS DU BILAN	
EMPLOI DES CREDITS COMMUNAUTAIRES DANS LE CADRE DE LA SUBVENTION GLOBALE	A12

FONDS EUROPEENS RECUS ET REVERSES PAR LA COLLECTIVITE GESTIONNAIRE
(reproduire l'annexe par fonds européen géré)
Libellé du fonds européen géré : Néant

I – AU TITRE DES MESURES GERES SOUS FORME DE SUBVENTIONS GLOBALES
RECETTES (fonds versés par l'Etat à la collectivité gestionnaire)

Objet	Article (1)	Montant
TOTAL		0,00

DEPENSES (aides communautaires versées directement aux bénéficiaires)
En cas de recouvrement de sommes indues, les faire apparaître en dépenses négatives

Titre de la mesure	Bénéficiaires (nom de l'entreprise, de l'association, de la collectivité gestionnaire*)	Libellé de l'opération	Article (1)	Montant
			Néant	0,00
Total des aides versées par la collectivité gestionnaire				0,00

DEPENSES JUSTIFIEES PAR LES BENEFICIAIRES (2)

Titre de la mesure	Bénéficiaires (nom de l'entreprise, de l'association, de la collectivité gestionnaire**)	Libellé de l'opération	Emetteurs (3)	Date d'acquittement de la facture	Montant
					0,00

II – AU TITRE DE L'ASSISTANCE TECHNIQUE***
RECETTES

Article (1)	Montant
Néant	0,00
TOTAL	0,00

DEPENSES D'ASSISTANCE TECHNIQUE JUSTIFIEES PAR L'ORGANISME INTERMEDIAIRE (2)

Mesure	Libellé de l'opération	Emetteurs (3)	Date d'acquittement de la facture	Montant
TOTAL				0,00

(1) A détailler conformément au plan de comptes.

(2) Les informations seront extraites de PRESAGE.

(3) Les justificatifs aux dépenses peuvent provenir de plusieurs émetteurs pour la même opération.

(*) La collectivité gestionnaire (commune ou EPCI) peut être bénéficiaire des fonds lorsqu'elle est maître d'ouvrage.

(**) Hors dépenses d'assistance technique.

(***) Dans ce cas, la collectivité gestionnaire est bénéficiaire des fonds.

IV – ANNEXES	IV
ELEMENTS DU BILAN	
EMPLOI DES CREDITS COMMUNAUTAIRES DANS LE CADRE DE LA SUBVENTION GLOBALE	A12

FONDS EUROPEENS RECUS ET REVERSES PAR LA COLLECTIVITE GESTIONNAIRE
(reproduire l'annexe par fonds européen géré)

Libellé du fonds européen géré : Smart city - Places connectées

I – AU TITRE DES MESURES GERES SOUS FORME DE SUBVENTIONS GLOBALES
RECETTES (fonds versés par l'Etat à la collectivité gestionnaire)

Objet	Article (1)	Montant
Smart city	1322	456 886,31
TOTAL		456 886,31

DEPENSES (aides communautaires versées directement aux bénéficiaires)
En cas de recouvrement de sommes indues, les faire apparaître en dépenses négatives

Titre de la mesure	Bénéficiaires (nom de l'entreprise, de l'association, de la collectivité gestionnaire*)	Libellé de l'opération	Article (1)	Montant
Total des aides versées par la collectivité gestionnaire				0.00

DEPENSES JUSTIFIEES PAR LES BENEFICIAIRES (2)

II – AU TITRE DE L'ASSISTANCE TECHNIQUE***
RECETTES

Article (1)	Montant
TOTAL	0,00

DEPENSES D'ASSISTANCE TECHNIQUE JUSTIFIEES PAR L'ORGANISME INTERMEDIAIRE (2)

Mesure	Libellé de l'opération	Emetteurs (3)	Date d'acquittement de la facture	Montant
TOTAL				0.00

(1) A détailler conformément au plan de comptes.

(2) Les informations seront extraites de PRESAGE.

(3) Les justificatifs aux dépenses peuvent provenir de plusieurs émetteurs pour la même opération.

(*) La collectivité gestionnaire (commune ou EPCI) peut être bénéficiaire des fonds lorsqu'elle est maître d'ouvrage.

(**) Hors dépenses d'assistance technique.

(***) Dans ce cas, la collectivité gestionnaire est bénéficiaire des fonds.

IV – ANNEXES																IV
ENGAGEMENTS HORS BILAN – ENGAGEMENTS DONNES ET RECUS EMPRUNTS GARANTIS PAR LA COMMUNE OU L'ETABLISSEMENT																B1.1

B1.1 – 8015 – ETAT DES EMPRUNTS GARANTIS PAR LA COMMUNE OU L'ETABLISSEMENT (art. L. 2313-1 6°, L. 5211-36 et L. 5711-1 du CGCT)

Désignation du bénéficiaire	Année de mobilisation et profil d'amortissement de l'emprunt (1)		Objet de l'emprunt garanti	Organisme prêteur ou chef de file	Montant initial	Capital restant dû au 31/12/N	Durée résiduelle	Périodicité des remboursements (2)	Taux initial			Taux moyen constaté sur l'année (6)			Catégorie d'emprunt (7)	Indices ou devises pouvant modifier l'emprunt	Annuité garantie au cours de l'exercice	
	Année	Profil							Taux (3)	Index (4)	Taux actuariel (5)	Taux (3)	Index (4)	Niveau de taux			En intérêts (8)	En capital
Total des emprunts contractés par des collectivités ou des EP (hors logements sociaux)					6 679 231,10	5 172 193,03											129 851,61	466 880,57
CENTRE HOSPITALIER DU PAYS D AIX	2010	C	599: CAMSP - CONSTRUCTION (HOPITAL D'AIX)	Caisse des Dépôts et Consignations	707 126,40	441 954,07	18,50	T	F	FIXE	3,438	F	FIXE	3,400	A-1	EURO	15 511,31	23 570,88
CENTRE HOSPITALIER DU PAYS D AIX	2019	C	702-2: CONST. BATIMENT NORD ET FINANCEMENT DES INVESTISSEMENTS 2019	Caisse d'Epargne	540 000,00	504 000,00	27,66	A	V	LIVRETA	1,631	V	LIVRETA	1,600	A-1	EURO	8 468,00	18 000,00
CENTRE HOSPITALIER DU PAYS D AIX	2019	C	703-2: CONST. BATIMENT NORD ET PARKING	ARKEA Banque Entreprises et Institutionnels	360 000,00	336 000,00	27,67	A	F	FIXE	2,062	F	FIXE	2,080	A-1	EURO	7 238,40	12 000,00
CENTRE HOSPITALIER DU PAYS D AIX	2019	C	703-1: CONST. BATIMENT NORD ET PARKING	ARKEA Banque Entreprises et Institutionnels	540 000,00	504 000,00	27,67	A	F	FIXE	2,062	F	FIXE	2,080	A-1	EURO	10 857,60	18 000,00
CENTRE HOSPITALIER DU PAYS D AIX	2019	C	702-1: CONST. BATIMENT NORD ET FINANCEMENT DES INVESTISSEMENTS 2019	Caisse d'Epargne	1 260 000,00	945 000,00	5,66	A	V	LIVRETA	1,596	V	LIVRETA	1,550	A-1	EURO	17 326,09	157 500,00
CENTRE HOSPITALIER DU PAYS D AIX	2020	C	704 : FINANCEMENT DES INVESTISSEMENTS 2019	Caisse Régionale de Crédit Agricole	1 350 000,00	1 096 875,00	6,18	T	F	FIXE	0,893	F	FIXE	0,890	A-1	EURO	10 325,39	168 750,00
FONDATION VASARELY	2018	P	693: VASARELY - Restauration du bâtiment et du parc	Caisse d'Epargne	200 000,00	146 311,78	7,01	M	F	FIXE	1,692	F	FIXE	1,680	A-1	EURO	2 634,05	19 289,59

Désignation du bénéficiaire	Année de mobilisation et profil d'amortissement de l'emprunt (1)		Objet de l'emprunt garanti	Organisme prêteur ou chef de file	Montant initial	Capital restant dû au 31/12/N	Durée résiduelle	Périodicité des remboursements (2)	Taux initial			Taux moyen constaté sur l'année (6)			Catégorie d'emprunt (7)	Indices ou devises pouvant modifier l'emprunt	Annuité garantie au cours de l'exercice	
	Année	Profil							Taux (3)	Index (4)	Taux actuariel (5)	Taux (3)	Index (4)	Niveau de taux			En intérêts (8)	En capital
PAYS D'AIX HABITAT METROPOLE	2008	P	582: JULES VERNE	Caisse Française de Financement Local	1 250 000,00	1 083 755,77	27,00	A	F	FIXE	5,022	F	FIXE	4,950	A-1	EURO	55 436,88	17 821,55
PAYS D'AIX HABITAT METROPOLE	2007	X	561: Local d'activité de l'Etoile	Caisse des Dépôts et Consignations	349 970,00	107 635,17	5,25	A	V	L.E.P	3,919	V	L.E.P	1,200	A-1	EURO	1 519,38	18 979,90
PAYS D'AIX HABITAT METROPOLE	2011	X	632: Prêt Compacté n°16 (Réhab 924 logts, Floréal, St Eutrope, TNT et Satellite, Belges)	Caisse des Dépôts et Consignations	122 134,70	6 661,24	0,42	T	F	FIXE	3,660	F	FIXE	3,610	A-1	EURO	534,51	12 968,65
Total des emprunts autres que ceux contractés par des collectivités ou des EP (hors logements sociaux)					63 556 862,23	33 937 321,13											805 052,17	8 231 723,27
BELLEGARDE	2006	P	560: BELLEGARDE ASSOCIATION construction et rénovation au SACRE COEUR	Crédit Coopératif	800 000,00	19 236,98	0,18	M	F	FIXE	11,135	F	FIXE	4,400	A-1	EURO	2 642,83	74 870,25
CDC HABITAT / NOUVEAU LOGIS PROVENCAL	2015	P	663-1: CROUS - Const 15 logts libres enseignants, chercheurs au Jas de Bouffan	La Banque Postale Crédit Entreprises	1 790 266,00	1 509 915,52	19,29	A	F	FIXE	2,156	F	FIXE	2,340	A-1	EURO	36 705,45	58 693,47
L'ETOILE	2007	P	558: Maternité de l'Etoile - Restructuration plateau technique	DEXIA Crédit Local	2 100 000,00	907 228,32	6,00	T	V	EURIBOR3M	1,245	V	EURIBOR3M	0,240	A-1	EURO	2 409,81	119 141,43
LA NATIVITE	2003	P	522: Etabt. Scolaire La Nativité - Constr. du Bât. B (La Beauvalle)	BNP Paribas	2 729 803,57	179 283,69	1,04	M	F	FIXE	5,964	F	FIXE	5,660	A-1	EURO	14 972,53	156 035,63
SACOGIVA	2003	P	540: LA MARGUERIDE - Acquis 154 Logts et 67 Garages	Caisse d'Epargne	3 012 342,66	849 815,11	7,00	A	V	EURIBOR12M	2,012	V	EURIBOR12M	0,260	A-1	EURO	2 563,72	118 998,25

Désignation du bénéficiaire	Année de mobilisation et profil d'amortissement de l'emprunt (1)		Objet de l'emprunt garanti	Organisme prêteur ou chef de file	Montant initial	Capital restant dû au 31/12/N	Durée résiduelle	Périodicité des remboursements (2)	Taux initial			Taux moyen constaté sur l'année (6)			Catégorie d'emprunt (7)	Indices ou devises pouvant modifier l'emprunt	Annuité garantie au cours de l'exercice	
	Année	Profil							Taux (3)	Index (4)	Taux actuariel (5)	Taux (3)	Index (4)	Niveau de taux			En intérêts (8)	En capital
SACOGIVA	2012	C	638: DOMAINE DE LA GRASSIE - Construction 42 logts libres	Caisse Régionale de Crédit Agricole	1 927 125,00	1 378 891,15	20,58	T	V	EURIBOR3M	1,429	V	EURIBOR3M	1,270	A-1	EURO	18 268,54	66 452,60
SACOGIVA	2015	P	662: GIONO SCHWEITZER LIBRES - Construction de 18 logts	Caisse Régionale de Crédit Agricole	1 595 000,00	1 183 981,58	14,00	A	F	FIXE	2,042	F	FIXE	2,100	A-1	EURO	26 744,30	72 110,90
SACOGIVA	2013	P	641-1: LA MOLLE - réhabilitation d'un immeuble (siege social sacogiva)	Caisse d'Epargne	1 200 000,00	1 004 401,35	21,49	A	F	FIXE	4,065	F	FIXE	4,060	A-1	EURO	41 914,99	27 987,57
SACOGIVA	2016	P	670: LA MOLLE - Réhabilitation d'un immeuble (bureaux Sacogiva)	Caisse d'Epargne	300 000,00	254 288,34	19,40	A	F	FIXE	2,599	F	FIXE	2,590	A-1	EURO	6 835,12	9 615,75
SACOGIVA	2019	F	688: LES FACULTES - Portage foncier 2017	Caisse des Dépôts et Consignations	1 851 325,00	1 851 325,00	5,09	X	V	LIVRETA	1,132	V	LIVRETA	1,100	A-1	EURO	20 364,58	0,00
SACOGIVA	2019	F	712: PORTAGE FONCIER 2019	Caisse d'Epargne	6 000 000,00	0,00	0,00	X	F	FIXE	0,450	F	FIXE	0,450	A-1	EURO	27 000,00	6 000 000,00
SACOGIVA	2021	F	729 : PORTAGE FONCIER 2021	Caisse d'Epargne	7 500 000,00	7 500 000,00	2,98	X	F	FIXE	0,579	F	FIXE	0,570	A-1	EURO	0,00	0,00
SCI ADRIENNE RIFFART	2015	P	661: ETABLISSEMENT SCOLAIRE LA NATIVITE - Construction d'un gymnase	Société Marseillaise de Crédit	2 000 000,00	1 404 748,16	10,08	M	F	FIXE	1,592	F	FIXE	1,190	A-1	EURO	17 558,28	130 350,00
SCI MATERNITE L'ETOILE	2007	P	557: Maternité L'ETOILE - SCI	DEXIA Crédit Local	2 000 000,00	165 598,85	0,17	A	F	FIXE	4,052	F	FIXE	3,790	A-1	EURO	12 323,21	159 551,85
SEMEPA	2004	P	545: Parking Rotonde	Société Générale	15 000 000,00	10 011 285,89	12,58	A	F	FIXE	5,156	F	FIXE	5,150	A-1	EURO	543 000,09	532 405,21
SEMEPA	2007	C	567: Mignet - Extension du parking	Société Générale	3 500 000,00	0,00	0,00	T	F	FIXE	4,671	F	FIXE	2,840	A-1	EURO	4 771,01	269 230,77
SPLA PAYS D'AIX TERRITOIRE	2019	X	700: ACQUISITION FONCIERE ET TRAVAUX DE REHABILITATION DE 4 IMMEUBLES -AIX ET LUYNES	CIC Lyonnaise de Banque	4 400 000,00	128 880,00	1,88	T	F	FIXE	0,097	F	FIXE	0,310	A-1	EURO	1 639,52	400 000,00

Désignation du bénéficiaire	Année de mobilisation et profil d'amortissement de l'emprunt (1)		Objet de l'emprunt garanti	Organisme prêteur ou chef de file	Montant initial	Capital restant dû au 31/12/N	Durée résiduelle	Périodicité des remboursements (2)	Taux initial			Taux moyen constaté sur l'année (6)			Catégorie d'emprunt (7)	Indices ou devises pouvant modifier l'emprunt	Annuité garantie au cours de l'exercice	
	Année	Profil							Taux (3)	Index (4)	Taux actuariel (5)	Taux (3)	Index (4)	Niveau de taux			En intérêts (8)	En capital
SPLA PAYS D'AIX TERRITOIRE	2019	X	705: ZAC DE LA CONSTANCE DEPLACEMENT DU STADE REYNIER	CIC Lyonnaise de Banque	1 776 000,00	1 776 000,00	2,21	T	F	FIXE	0,335	F	FIXE	0,320	A-1	EURO	5 683,20	0,00
SPLA PAYS D'AIX TERRITOIRE	2020	X	713: ZAC DE LA CONSTANCE - 1ERE TRANCHE DE TRAVAUX	CIC Lyonnaise de Banque	3 200 000,00	3 200 000,00	2,46	T	F	FIXE	0,215	F	FIXE	0,210	A-1	EURO	6 720,00	0,00
STE BERNADETTE	2004	P	542: Ecole Maternelle Ste Bernadette aux Milles - Construction	Caisse d'Epargne	275 000,00	51 102,21	2,32	A	V	EURIBOR12M	2,963	V	EURIBOR12M	2,960	A-1	EURO	2 017,62	16 149,55
STE BERNADETTE	2019	P	699- OPERATION RECONSTRUCTION D'UN REFECTOIRE ET DE QUATRE SALLES DE CLASSE	Société Générale	600 000,00	561 338,98	22,65	M	F	FIXE	1,886	F	FIXE	1,870	A-1	EURO	10 917,37	20 130,04
Total des emprunts contractés pour des opérations de logement social					322 185 428,92	211 339 750,13											2 506 918,73	9 762 538,04
13 HABITAT	1991	X	358: Résidence Les Prairies - Zac St Joseph - 96 logts	Caisse des Dépôts et Consignations	1 105 888,78	863 825,71	10,17	A	F	FIXE	6,144	V	LIVRETA	1,650	A-1	EURO	15 603,09	81 816,11
13 HABITAT	1989	X	357: Résidence Les Prairies - Zac St Joseph - 96 logts	Caisse des Dépôts et Consignations	1 279 692,84	981 356,78	9,00	A	V	LIVRETA	5,206	V	LIVRETA	1,900	A-1	EURO	20 529,06	99 120,09
13 HABITAT	2009	P	572: ARC DE MEYRAN - Const 32 logts étudiants (PEX)	Caisse des Dépôts et Consignations	709 995,29	550 560,42	27,59	A	V	LIVRETA	2,049	V	LIVRETA	1,300	A-1	EURO	7 368,10	16 216,19
13 HABITAT	2010	X	603: RESIDENCE LES GAZELLES CITE UNIVERSITAIRE INTER. 80 LOGEMENTS PLS	Caisse des Dépôts et Consignations	1 031 655,15	761 811,17	19,92	A	V	LIVRETA	2,021	V	LIVRETA	1,500	A-1	EURO	11 914,04	32 458,21
13 HABITAT	2009	X	570: ARC DE MEYRAN - Const 32 logts étudiants (PLS)	Caisse des Dépôts et Consignations	723 164,28	493 345,73	17,59	A	V	LIVRETA	3,358	V	LIVRETA	1,650	A-1	EURO	8 525,93	23 377,31
13 HABITAT	2009	X	571: ARC DE MEYRAN - Const 32 logts étudiants (PLS foncier)	Caisse des Dépôts et Consignations	185 637,11	158 541,93	37,59	A	V	LIVRETA	3,337	V	LIVRETA	1,650	A-1	EURO	2 665,18	2 983,98

Désignation du bénéficiaire	Année de mobilisation et profil d'amortissement de l'emprunt (1)		Objet de l'emprunt garanti	Organisme prêteur ou chef de file	Montant initial	Capital restant dû au 31/12/N	Durée résiduelle	Périodicité des remboursements (2)	Taux initial			Taux moyen constaté sur l'année (6)			Catégorie d'emprunt (7)	Indices ou devises pouvant modifier l'emprunt	Annuité garantie au cours de l'exercice	
	Année	Profil							Taux (3)	Index (4)	Taux actuariel (5)	Taux (3)	Index (4)	Niveau de taux			En intérêts (8)	En capital
13 HABITAT	2010	X	604: RESIDENCE LES GAZELLES PLS COMPLEMENTAIRE	Caisse des Dépôts et Consignations	446 654,70	46 570,89	19,92	A	V	LIVRETA	1,855	V	LIVRETA	1,100	A-1	EURO	535,07	2 071,73
13 HABITAT	2012	X	610: LES PRAIRIES - Acqu. 96 logts auprès de SNI	Caisse des Dépôts et Consignations	1 998 191,25	1 588 450,73	25,17	A	V	LIVRETA	1,547	V	LIVRETA	1,100	A-1	EURO	18 050,78	52 528,97
3FSUD	2010	X	596: LE CLOS DE MEDICIS - Acqu 25 logts collectifs PLS Construction	Caisse des Dépôts et Consignations	275 856,30	248 869,81	30,17	A	V	LIVRETA	3,276	V	LIVRETA	1,400	A-1	EURO	3 573,46	6 377,50
3FSUD	2010	X	594: LE CLOS DE MEDICIS (LA DURANNE) Acquisition de 25 Logements Collectifs PLS	Caisse des Dépôts et Consignations	573 322,05	465 048,46	20,17	A	V	LIVRETA	3,397	V	LIVRETA	1,500	A-1	EURO	7 256,58	18 723,58
3FSUD	2010	X	595: LE CLOS DE MEDICIS - Acqu 25 logts collectifs PLS Foncier	Caisse des Dépôts et Consignations	242 534,25	232 238,82	40,17	A	V	LIVRETA	3,390	V	LIVRETA	1,500	A-1	EURO	3 544,78	4 079,87
ALJEP A	2008	P	573: FOYER-CLUB DES JEUNES TRAVAILLEURS DE PROVENCE - Réhabilitation 23 logts	Groupe ment Interprofessionnel pour la Construction	49 500,00	7 034,53	1,97	A	F	FIXE	1,001	F	FIXE	1,000	A-1	EURO	105,00	3 465,13
ALJEP A	2019	P	687: FOYER - LOGEMENT - REHABILITATION ET AMELIORATION	Caisse d'Epargne	67 500,00	57 863,36	12,18	M	F	FIXE	2,111	F	FIXE	2,110	A-1	EURO	942,83	3 080,48
CDC HABITAT / NOUVEAU LOGIS PROVENCAL	2015	X	663-2: CROUS - Constr 120 logts étudiants PLS au Jas de Bouffan	Caisse des Dépôts et Consignations	1 397 704,05	1 205 469,95	23,09	A	V	LIVRETA	1,850	V	LIVRETA	1,610	A-1	EURO	20 066,35	40 887,31
CDC HABITAT / NOUVEAU LOGIS PROVENCAL	2015	X	663-3: CROUS - Const 120 logts étudiants CPLS au Jas de Bouffan	Caisse des Dépôts et Consignations	170 188,20	146 781,26	23,09	A	V	LIVRETA	1,826	V	LIVRETA	1,610	A-1	EURO	2 443,33	4 978,55
CDC HABITAT / NOUVEAU LOGIS PROVENCAL	2018	X	692-1: LESSEPS - Acquisition en VEFA de 16 logts PLS (Foncier)	Caisse des Dépôts et Consignations	417 455,10	414 643,46	58,25	A	V	LIVRETA	0,954	V	LIVRETA	1,020	A-1	EURO	4 258,04	2 811,64

Désignation du bénéficiaire	Année de mobilisation et profil d'amortissement de l'emprunt (1)		Objet de l'emprunt garanti	Organisme prêteur ou chef de file	Montant initial	Capital restant dû au 31/12/N	Durée résiduelle	Périodicité des remboursements (2)	Taux initial			Taux moyen constaté sur l'année (6)			Catégorie d'emprunt (7)	Indices ou devises pouvant modifier l'emprunt	Annuité garantie au cours de l'exercice	
	Année	Profil							Taux (3)	Index (4)	Taux actuariel (5)	Taux (3)	Index (4)	Niveau de taux			En intérêts (8)	En capital
CDC HABITAT / NOUVEAU LOGIS PROVENCAL	2018	X	692-2: LESSEPS - Acquisition en VEFA de 21 logts PLUS	Caisse des Dépôts et Consignations	452 648,25	442 988,62	36,25	A	V	LIVRETA	1,059	V	LIVRETA	1,100	A-1	EURO	4 979,13	9 659,63
CDC HABITAT / NOUVEAU LOGIS PROVENCAL	2018	X	692-3: LESSEPS - Acquisition en VEFA de 21 logts PLUS (Foncier)	Caisse des Dépôts et Consignations	570 886,20	567 041,17	58,25	A	V	LIVRETA	0,954	V	LIVRETA	1,020	A-1	EURO	5 823,04	3 845,03
CDC HABITAT / NOUVEAU LOGIS PROVENCAL	2018	X	692-4: LESSEPS - Acquisition en VEFA de 16 logts PLS (CPLS)	Caisse des Dépôts et Consignations	22 918,52	22 476,51	36,25	A	V	LIVRETA	1,542	V	LIVRETA	1,610	A-1	EURO	368,99	442,02
CDC HABITAT / NOUVEAU LOGIS PROVENCAL	2018	X	692-5: LESSEPS - Acquisition en VEFA de 16 logts PLAI	Caisse des Dépôts et Consignations	480 069,90	468 123,99	36,25	A	V	LIVRETA	0,311	V	LIVRETA	0,300	A-1	EURO	1 440,21	11 945,91
CDC HABITAT / NOUVEAU LOGIS PROVENCAL	2018	X	692-6: LESSEPS - Acquisition en VEFA de 16 logts PLAI (Foncier)	Caisse des Dépôts et Consignations	397 956,15	395 275,84	58,25	A	V	LIVRETA	0,958	V	LIVRETA	1,020	A-1	EURO	4 059,15	2 680,31
CDC HABITAT / NOUVEAU LOGIS PROVENCAL	2018	X	692-7: LESSEPS - Acquisition en VEFA de 16 logts PLS	Caisse des Dépôts et Consignations	284 848,18	279 354,48	36,25	A	V	LIVRETA	1,623	V	LIVRETA	1,610	A-1	EURO	4 586,05	5 493,70
CDC HABITAT / NOUVEAU LOGIS PROVENCAL	2019	X	694: LESSEPS ULS - Acquisition en VEFA de l'usufruit temporaire 51 logts PLS	La Banque Postale Crédit Entreprises	1 011 331,80	922 389,73	13,34	T	V	LIVRETA	1,504	V	LIVRETA	1,600	A-1	EURO	15 358,86	59 569,37
CDC HABITAT / NOUVEAU LOGIS PROVENCAL	2019	C	711-3: LESSEPS 2 - ACQUISITION EN VEFA DE 16 LOGEMENTS PLS (PHB 2.0)	Caisse des Dépôts et Consignations	64 800,00	64 800,00	37,50	A	F	FIXE	0,368	F	FIXE	0,000	A-1	EURO	0,00	0,00
CDC HABITAT / NOUVEAU LOGIS PROVENCAL	2019	X	707-3: PEY BLANC-ACQUISITION EN VEFA DE 8 LOGEMENTS PLS DOMAINE VICTORIA (CPLS)	Caisse des Dépôts et Consignations	48 340,80	48 340,80	37,09	A	V	LIVRETA	1,568	V	LIVRETA	1,610	A-1	EURO	778,29	0,00
CDC HABITAT / NOUVEAU LOGIS PROVENCAL	2019	X	706-1: PEY BLANC-ACQUISITION EN VEFA DE 43 LOGTS (DOMAINE VICTORIA) PLAI	Caisse des Dépôts et Consignations	505 818,00	505 818,00	37,09	A	V	LIVRETA	0,298	V	LIVRETA	0,300	A-1	EURO	1 517,45	0,00

Désignation du bénéficiaire	Année de mobilisation et profil d'amortissement de l'emprunt (1)		Objet de l'emprunt garanti	Organisme prêteur ou chef de file	Montant initial	Capital restant dû au 31/12/N	Durée résiduelle	Périodicité des remboursements (2)	Taux initial			Taux moyen constaté sur l'année (6)			Catégorie d'emprunt (7)	Indices ou devises pouvant modifier l'emprunt	Annuité garantie au cours de l'exercice	
	Année	Profil							Taux (3)	Index (4)	Taux actuariel (5)	Taux (3)	Index (4)	Niveau de taux			En intérêts (8)	En capital
CDC HABITAT / NOUVEAU LOGIS PROVENCAL	2019	X	706-2 : PEY BLANC-ACQUISITION EN VEFA DE 43 LOGTS(DOMAINE VISTORIA) PLAÏ FONCIER	Caisse des Dépôts et Consignations	385 132,95	385 742,21	59,09	A	V	LIVRETA	0,887	V	LIVRETA	1,170	A-1	EURO	0,00	0,00
CDC HABITAT / NOUVEAU LOGIS PROVENCAL	2019	X	706-3: PEY BLANC ACQUISITION EN VEFA DE 43 LOGTS(DOMAINE VICTORIA) PLUS	Caisse des Dépôts et Consignations	523 274,85	523 274,85	37,09	A	V	LIVRETA	1,073	V	LIVRETA	1,100	A-1	EURO	5 756,02	0,00
CDC HABITAT / NOUVEAU LOGIS PROVENCAL	2019	X	706-4: PEY BLANC-ACQUISITION EN VEFA DE 43 LOGTS (DOMAINE VICTORIA) PLUS FONCIER	Caisse des Dépôts et Consignations	742 280,85	743 455,09	59,09	A	V	LIVRETA	0,887	V	LIVRETA	1,170	A-1	EURO	0,00	0,00
CDC HABITAT / NOUVEAU LOGIS PROVENCAL	2019	X	707-1: PEY BLANC - ACQUISITION EN VEFA DE 8 LOGEMENTS PLS DOMAINE VICTORIA (PLS)	Caisse des Dépôts et Consignations	105 702,30	105 702,30	37,09	A	V	LIVRETA	1,568	V	LIVRETA	1,610	A-1	EURO	1 701,81	0,00
CDC HABITAT / NOUVEAU LOGIS PROVENCAL	2019	X	707-2: PEY BLANC-ACQUISITION EN VEFA DE 8 LOGEMENTS PLS DOMAINE VICTORIA (PLS Foncier)	Caisse des Dépôts et Consignations	151 269,75	151 281,14	59,09	A	V	LIVRETA	0,872	V	LIVRETA	1,170	A-1	EURO	0,00	0,00
CDC HABITAT / NOUVEAU LOGIS PROVENCAL	2019	X	710-1: DOMAINE DES CAVALIERS - ACQUISITION EN VEFA DE 16 LOGEMENTS PLAÏ (PLAÏ)	Caisse des Dépôts et Consignations	142 980,30	142 980,30	39,50	A	V	LIVRETA	0,294	V	LIVRETA	0,550	A-1	EURO	538,44	0,00
CDC HABITAT / NOUVEAU LOGIS PROVENCAL	2019	X	710-2: DOMAINE DES CAVALIERS- ACQUISITION EN VEFA DE 16 LOGEMENTS PLAÏ (PLAÏ Foncier)	Caisse des Dépôts et Consignations	125 117,55	125 117,55	59,50	A	V	LIVRETA	0,888	V	LIVRETA	1,150	A-1	EURO	1 414,59	0,00

Désignation du bénéficiaire	Année de mobilisation et profil d'amortissement de l'emprunt (1)		Objet de l'emprunt garanti	Organisme prêteur ou chef de file	Montant initial	Capital restant dû au 31/12/N	Durée résiduelle	Périodicité des remboursements (2)	Taux initial			Taux moyen constaté sur l'année (6)			Catégorie d'emprunt (7)	Indices ou devises pouvant modifier l'emprunt	Annuité garantie au cours de l'exercice	
	Année	Profil							Taux (3)	Index (4)	Taux actuariel (5)	Taux (3)	Index (4)	Niveau de taux			En intérêts (8)	En capital
CDC HABITAT / NOUVEAU LOGIS PROVENCAL	2019	X	710-3: DOMAINE DES CAVALIERS - ACQUISITION EN VEFA DE 16 LOGEMENTS PLUS (PLUS)	Caisse des Dépôts et Consignations	252 133,20	252 133,20	39,50	A	V	LIVRETA	1,077	V	LIVRETA	1,350	A-1	EURO	3 484,99	0,00
CDC HABITAT / NOUVEAU LOGIS PROVENCAL	2019	X	710-4: DOMAINE DES CAVALIERS - ACQUISITION EN VEFA DE 16 LOGEMENTS PLUS (PLUS Foncier)	Caisse des Dépôts et Consignations	367 286,40	367 286,40	59,50	A	V	LIVRETA	0,888	V	LIVRETA	1,150	A-1	EURO	4 152,56	0,00
CDC HABITAT / NOUVEAU LOGIS PROVENCAL	2019	X	711-1: LESSEPS 2 - ACQUISITION EN VEFA DE 16 LOGEMENTS PLS (PLS)	Caisse des Dépôts et Consignations	284 642,10	284 642,10	39,50	A	V	LIVRETA	1,412	V	LIVRETA	1,790	A-1	EURO	11,92	0,00
CDC HABITAT / NOUVEAU LOGIS PROVENCAL	2019	X	711-2: LESSEPS 2 - ACQUISITION EN VEFA DE 16 LOGEMENTS PLS (PLS Fonsier)	Caisse des Dépôts et Consignations	317 980,35	317 980,35	59,50	A	V	LIVRETA	1,456	V	LIVRETA	1,790	A-1	EURO	13,32	0,00
CDC HABITAT / NOUVEAU LOGIS PROVENCAL	2019	X	707-4: PEY BLANC - ACQUISITION EN VEFA DE 8 LOGEMENTS DOMAINE VICTORIA TRANCHE 2018 (PHB 2.0)	Caisse des Dépôts et Consignations	32 400,00	32 400,00	37,09	A	V	LIVRETA	0,448	V	LIVRETA	0,000	A-1	EURO	0,00	0,00
CDC HABITAT / NOUVEAU LOGIS PROVENCAL	2019	X	706-5: PEY BLANC - ACQUISITION EN VEFA DE 43 LOGEMENTS DOMAINE VICTORIA (PHB 2.0)	Caisse des Dépôts et Consignations	174 150,00	174 150,00	37,09	A	F	FIXE	0,448	F	FIXE	0,000	A-1	EURO	0,00	0,00
ERILIA	1992	X	376: La Closeraie - Zac St Jean Construction 41 logts	Caisse des Dépôts et Consignations	3 202 484,52	1 235 405,81	17,25	A	V	LIVRETA	5,208	V	LIVRETA	1,700	A-1	EURO	22 272,50	74 741,48
ERILIA	1991	X	375B: Arts et Métiers 70 Logements 2ème Tranche	Caisse des Dépôts et Consignations	76 581,39	21 731,55	5,59	A	V	LIVRETA	5,770	V	LIVRETA	1,600	A-1	EURO	407,04	3 708,38

Désignation du bénéficiaire	Année de mobilisation et profil d'amortissement de l'emprunt (1)		Objet de l'emprunt garanti	Organisme prêteur ou chef de file	Montant initial	Capital restant dû au 31/12/N	Durée résiduelle	Périodicité des remboursements (2)	Taux initial			Taux moyen constaté sur l'année (6)			Catégorie d'emprunt (7)	Indices ou devises pouvant modifier l'emprunt	Annuité garantie au cours de l'exercice	
	Année	Profil							Taux (3)	Index (4)	Taux actuariel (5)	Taux (3)	Index (4)	Niveau de taux			En intérêts (8)	En capital
ERILIA	1995	X	377: Campagne Nègre - Construction 144 logts	Caisse des Dépôts et Consignations	4 719 660,36	846 647,82	16,50	A	V	LIVRETA	4,311	V	LIVRETA	1,700	A-1	EURO	15 319,91	53 882,12
FAMILLE ET PROVENCE	1998	X	254B: La Victorine - ZAC du Jas de Bouffan - Const. 76 logts	Caisse des Dépôts et Consignations	4 010 670,97	1 534 206,19	18,75	T	V	LIVRETA	5,234	V	LIVRETA	1,700	A-1	EURO	26 657,64	70 044,16
FAMILLE ET PROVENCE	1991	X	253: Les Abeilles - Extension du foyer	C.D.C. - C.E.	286 187,36	66 128,42	3,00	A	V	LIVRETA	5,716	V	LIVRETA	2,050	A-1	EURO	1 677,69	15 710,29
FAMILLE ET PROVENCE	2008	X	564: Encagnane Zup 408 - Réhab 164 logts (tranche 2)	Caisse des Dépôts et Consignations	294 699,15	98 838,83	6,59	A	V	LIVRETA	2,579	V	LIVRETA	0,950	A-1	EURO	1 084,82	15 352,27
FAMILLE ET PROVENCE	2008	X	565: Les Paquerettes Encagnane réhabilitation logements	Caisse des Dépôts et Consignations	83 878,20	28 131,82	6,59	A	V	LIVRETA	2,577	V	LIVRETA	0,950	A-1	EURO	308,76	4 369,61
FAMILLE ET PROVENCE	1990	X	251: ENSAM - Logts et garages	Caisse des Dépôts et Consignations	1 649 586,02	177 544,29	1,67	A	V	LIVRETA	5,590	V	LIVRETA	1,800	A-1	EURO	4 798,40	89 033,34
FAMILLE ET PROVENCE	1991	X	252: ENSAM - Logts et garages	Caisse des Dépôts et Consignations	1 162 165,66	186 050,62	2,75	A	V	LIVRETA	5,797	V	LIVRETA	1,800	A-1	EURO	4 470,11	62 288,58
FAMILLE ET PROVENCE	2014	X	644: CHASSERIAUD - Const 11 logts étudiants (PLS)	Caisse des Dépôts et Consignations	105 027,75	86 314,82	22,84	A	V	LIVRETA	1,627	V	LIVRETA	1,610	A-1	EURO	1 439,21	3 077,00
FAMILLE ET PROVENCE	1998	X	408: Propriété QUILIGHINI - Construction de 42 Logts (30 PLA + 10 PLATS) et 80 Garages	Caisse des Dépôts et Consignations	305 873,71	135 683,14	24,75	T	V	LIVRETA	3,087	V	LIVRETA	1,300	A-1	EURO	1 795,45	4 955,73
FAMILLE ET PROVENCE	2016	X	667-1: LA HAUTE DURANNE - CONST. 95 LOGTS PLS (PRET CPLS)	Caisse des Dépôts et Consignations	2 076 866,55	2 007 238,64	36,34	A	V	LIVRETA	1,650	V	LIVRETA	1,610	A-1	EURO	32 952,07	39 473,73
FAMILLE ET PROVENCE	2016	X	668-1: JAS DE BOUFFAN - Rehab. 733 logements sociaux PAM	Caisse des Dépôts et Consignations	991 497,60	872 468,45	16,34	A	V	LIVRETA	1,170	V	LIVRETA	1,100	A-1	EURO	10 108,02	46 442,64
FAMILLE ET PROVENCE	2016	X	668-2: JAS DE BOUFFAN - Réhab. 733 logts sociaux (eco-prêt)	Caisse des Dépôts et Consignations	2 291 966,10	1 961 653,41	16,34	A	V	LIVRETA	0,118	V	LIVRETA	0,050	A-1	EURO	1 038,26	114 873,07

Désignation du bénéficiaire	Année de mobilisation et profil d'amortissement de l'emprunt (1)		Objet de l'emprunt garanti	Organisme prêteur ou chef de file	Montant initial	Capital restant dû au 31/12/N	Durée résiduelle	Périodicité des remboursements (2)	Taux initial			Taux moyen constaté sur l'année (6)			Catégorie d'emprunt (7)	Indices ou devises pouvant modifier l'emprunt	Annuité garantie au cours de l'exercice	
	Année	Profil							Taux (3)	Index (4)	Taux actuariel (5)	Taux (3)	Index (4)	Niveau de taux			En intérêts (8)	En capital
FAMILLE ET PROVENCE	1993	X	257: Zac des deux Ormes 66 log. l'ESPADON	Caisse des Dépôts et Consignations	3 613 925,91	1 177 744,95	6,92	T	F	FIXE	5,796	F	FIXE	3,430	A-1	EURO	43 421,40	142 890,63
FAMILLE ET PROVENCE	2014	X	644-1: CHASSERIAUD - Const 11 logts étudiants (PLS)	Caisse des Dépôts et Consignations	72 907,65	59 792,85	22,84	A	V	LIVRETA	1,712	V	LIVRETA	1,540	A-1	EURO	953,93	2 150,39
FAMILLE ET PROVENCE	2014	X	654: LOU RIGAUOU - Const 2 logts PLAI	Caisse des Dépôts et Consignations	75 132,00	63 232,37	32,84	A	V	LIVRETA	0,541	V	LIVRETA	0,300	A-1	EURO	195,16	1 820,26
FAMILLE ET PROVENCE	2017	X	683: ENCAGNANE II - Réhab. 245 logts sociaux (PAM ECO)	Caisse des Dépôts et Consignations	1 514 827,35	1 341 237,79	21,50	A	V	LIVRETA	0,273	V	LIVRETA	0,250	A-1	EURO	3 501,18	59 232,25
FAMILLE ET PROVENCE	2016	X	667-3: LA HAUTE DURANNE - CONST. 95 LOGTS PLS (FONCIER)	Caisse des Dépôts et Consignations	1 116 575,55	1 095 813,12	46,34	A	V	LIVRETA	1,646	V	LIVRETA	1,610	A-1	EURO	17 892,54	15 524,55
FAMILLE ET PROVENCE	2016	X	667-2: LA HAUTE DURANNE - CONST. 95 LOGTS PLS	Caisse des Dépôts et Consignations	2 339 907,75	2 261 461,29	36,34	A	V	LIVRETA	1,650	V	LIVRETA	1,610	A-1	EURO	37 125,54	44 473,19
FAMILLE ET PROVENCE	1988	X	247: Av. Gaston Berger - Const. 74 logts étudiants	Caisse des Dépôts et Consignations	2 664 808,82	143 022,00	0,17	A	V	LIVRETA	4,941	V	LIVRETA	0,980	A-1	EURO	2 806,44	144 415,73
FAMILLE ET PROVENCE	1988	X	246: Av. Gaston Berger - Const 40 logts étudiants	Caisse des Dépôts et Consignations	1 448 265,66	77 729,35	0,17	A	V	LIVRETA	4,941	V	LIVRETA	0,980	A-1	EURO	1 525,24	78 486,81
FAMILLE ET PROVENCE	1988	X	248: Av. Gaston Berger - Const 151 logts étudiants	Caisse des Dépôts et Consignations	1 829 388,21	97 712,59	0,50	A	V	LIVRETA	4,941	V	LIVRETA	0,980	A-1	EURO	1 917,36	98 664,79
FAMILLE ET PROVENCE	1988	X	249: Av. Gaston Berger - Const 151 logts étudiants	Caisse des Dépôts et Consignations	2 744 082,31	144 790,38	0,75	A	V	LIVRETA	4,974	V	LIVRETA	0,980	A-1	EURO	2 841,14	146 201,34
FAMILLE ET PROVENCE	1988	X	250: Av. Gaston Berger - Const 151 logts étudiants	Caisse des Dépôts et Consignations	2 729 728,63	144 033,00	0,75	A	V	LIVRETA	4,974	V	LIVRETA	0,980	A-1	EURO	2 826,27	145 436,60
FAMILLE ET PROVENCE	2013	X	611: VAL ST ANDRE - Amélioration de 250 logts	Caisse des Dépôts et Consignations	413 407,35	315 137,89	26,17	A	V	LIVRETA	1,667	V	LIVRETA	1,100	A-1	EURO	3 576,28	9 978,04

Désignation du bénéficiaire	Année de mobilisation et profil d'amortissement de l'emprunt (1)		Objet de l'emprunt garanti	Organisme prêteur ou chef de file	Montant initial	Capital restant dû au 31/12/N	Durée résiduelle	Périodicité des remboursements (2)	Taux initial			Taux moyen constaté sur l'année (6)			Catégorie d'emprunt (7)	Indices ou devises pouvant modifier l'emprunt	Annuité garantie au cours de l'exercice	
	Année	Profil							Taux (3)	Index (4)	Taux actu-riel (5)	Taux (3)	Index (4)	Niveau de taux			En intérêts (8)	En capital
FAMILLE ET PROVENCE	2012	X	607: ENCAGNANE 3eme Tranche : Espigaou, Nautilus, Argelas - Amel. 245 logts locatifs sociaux	Caisse des Dépôts et Consignations	552 726,90	410 809,53	26,75	T	V	LIVRETA	2,398	V	LIVRETA	1,100	A-1	EURO	4 585,65	12 431,61
FAMILLE ET PROVENCE	2014	X	645: ESPADON DAUPHIN - REQUALIFICATION DES ESPACES EXTERIEURS	Caisse des Dépôts et Consignations	509 590,80	385 812,45	22,75	A	V	LIVRETA	1,353	V	LIVRETA	1,100	A-1	EURO	4 405,33	14 672,08
FAMILLE ET PROVENCE	2021	X	717-1: L'ARCHE - CONSTRUCTION DE 24 LOGEMENTS (PLAI)	Caisse des Dépôts et Consignations	414 376,65	416 247,87	39,87	A	V	LIVRETA	0,312	V	LIVRETA	0,300	A-1	EURO	0,00	0,00
FAMILLE ET PROVENCE	2021	X	717-2: L'ARCHE - CONSTRUCTION DE 24 LOGEMENTS (PLAI FONCIER)	Caisse des Dépôts et Consignations	159 331,50	160 051,00	59,87	A	V	LIVRETA	0,308	V	LIVRETA	0,300	A-1	EURO	0,00	0,00
FAMILLE ET PROVENCE	2021	X	718-1: L'ARCHE - CONSTRUCTION DE 6 LOGEMENTS PLS (CPLS)	Caisse des Dépôts et Consignations	107 888,85	107 888,85	40,26	A	V	LIVRETA	1,596	V	LIVRETA	1,560	A-1	EURO	0,00	0,00
FAMILLE ET PROVENCE	2021	X	718-2: L'ARCHE - CONSTRUCTION DE 6 LOGEMENTS (PLS)	Caisse des Dépôts et Consignations	73 257,75	73 257,75	40,26	A	V	LIVRETA	1,596	V	LIVRETA	1,560	A-1	EURO	0,00	0,00
FAMILLE ET PROVENCE	2021	X	718-3: L'ARCHE - CONSTRUCTION DE 6 LOGEMENTS (PLS FONCIER)	Caisse des Dépôts et Consignations	69 652,35	69 652,35	60,26	A	V	LIVRETA	1,586	V	LIVRETA	1,560	A-1	EURO	0,00	0,00
FONCIERE D'HABITAT ET HUMANISME	2013	X	639: 31 Rue Emeric David - Réhab 2 logts PEX	Caisse des Dépôts et Consignations	27 000,00	22 023,66	26,25	A	V	LIVRETA	1,297	V	LIVRETA	1,100	A-1	EURO	249,93	697,32
FONCIERE D'HABITAT ET HUMANISME	2014	X	652: CEZANNE - Const d'une Maison relais 25 logts PLAI	Caisse des Dépôts et Consignations	297 000,00	249 600,96	32,84	A	V	LIVRETA	0,561	V	LIVRETA	0,300	A-1	EURO	770,36	7 185,21
FONCIERE D'HABITAT ET HUMANISME	2017	X	679: 12 RUE DES EPINEAUX - Acquisition 5 logts PLAI	Caisse des Dépôts et Consignations	90 000,00	73 385,52	15,84	A	V	LIVRETA	0,876	V	LIVRETA	0,800	A-1	EURO	621,35	4 283,34
HABITAT MARSEILLE PROVENCE	1997	X	413: Réalis ens immob locatif pôle activ Milles	Caisse des Dépôts et Consignations	989 867,77	325 821,93	7,75	A	F	FIXE	4,262	V	LIVRETA	1,500	A-1	EURO	5 523,28	42 396,63

Désignation du bénéficiaire	Année de mobilisation et profil d'amortissement de l'emprunt (1)		Objet de l'emprunt garanti	Organisme prêteur ou chef de file	Montant initial	Capital restant dû au 31/12/N	Durée résiduelle	Périodicité des remboursements (2)	Taux initial			Taux moyen constaté sur l'année (6)			Catégorie d'emprunt (7)	Indices ou devises pouvant modifier l'emprunt	Annuité garantie au cours de l'exercice	
	Année	Profil							Taux (3)	Index (4)	Taux actuariel (5)	Taux (3)	Index (4)	Niveau de taux			En intérêts (8)	En capital
ICF SUD-EST MEDITERRANEE	2016	X	672: LES BELGES 2 - ACQU. AMELIORATION 5 LOGTS	Caisse des Dépôts et Consignations	556 216,65	498 577,71	25,00	A	V	LIVRETA	1,589	V	LIVRETA	1,860	A-1	EURO	9 549,02	14 810,49
ICF SUD-EST MEDITERRANEE	2014	X	646: 6 BIS AV DES BELGES - Acqu. amelioration 47 logts PLUS	Caisse des Dépôts et Consignations	2 155 437,00	1 774 173,35	27,50	A	V	LIVRETA	1,595	V	LIVRETA	1,100	A-1	EURO	20 193,11	61 563,41
INSTITUT DES PARONS	2015	X	660: FOYER D'HEBERGEMENT - Construction du nouveau foyer 22 places PLS (prêt complémentaire)	Caisse des Dépôts et Consignations	158 925,60	145 819,32	30,75	T	V	LIVRETA	1,455	V	LIVRETA	1,610	A-1	EURO	2 380,70	4 703,84
INSTITUT DES PARONS	2011	X	593: Les PARONS institut : foyer de vie l'OUSTALET	Caisse des Dépôts et Consignations	2 911 500,00	2 232 156,59	25,34	T	F	FIXE	3,188	F	FIXE	3,430	A-1	EURO	78 342,08	87 535,56
INSTITUT DES PARONS	2014	X	647-1: FOYER D'HEBERGEMENT - Construction du nouveau foyer 22 places PLS (PRET PHARE)	Caisse des Dépôts et Consignations	567 721,80	495 859,31	29,84	T	V	LIVRETA	1,357	V	LIVRETA	1,100	A-1	EURO	5 545,27	16 528,64
INSTITUT DES PARONS	2014	X	647: FOYER D'HEBERGEMENT - Construction du nouveau foyer 22 places (PLS)	Caisse des Dépôts et Consignations	759 506,85	667 936,86	29,84	T	V	LIVRETA	1,867	V	LIVRETA	1,610	A-1	EURO	10 912,16	22 264,56
LOGIREM	2008	X	566: JAS DE BOUFFAN - Réhabilitation Bât D (27 logts)	Caisse des Dépôts et Consignations	342 211,95	184 502,63	11,17	A	V	LIVRETA	3,447	V	LIVRETA	0,950	A-1	EURO	1 890,06	14 451,03
LOGIREM	2013	X	640: JAS DE BOUFFAN - REHABILITATION 302 LOGTS	Caisse des Dépôts et Consignations	305 856,00	250 061,85	18,50	A	V	LIVRETA	1,622	V	LIVRETA	1,100	A-1	EURO	2 880,22	11 776,14
LOGIREM	1984	X	296: Les Hameaux de Martelly - Construction 21 logts individuels	Caisse des Dépôts et Consignations	1 448 265,66	150 874,60	9,17	A	V	LIVRETA	7,083	V	LIVRETA	1,800	A-1	EURO	3 001,56	15 878,75

Désignation du bénéficiaire	Année de mobilisation et profil d'amortissement de l'emprunt (1)		Objet de l'emprunt garanti	Organisme prêteur ou chef de file	Montant initial	Capital restant dû au 31/12/N	Durée résiduelle	Périodicité des remboursements (2)	Taux initial			Taux moyen constaté sur l'année (6)			Catégorie d'emprunt (7)	Indices ou devises pouvant modifier l'emprunt	Annuité garantie au cours de l'exercice	
	Année	Profil							Taux (3)	Index (4)	Taux actuariel (5)	Taux (3)	Index (4)	Niveau de taux			En intérêts (8)	En capital
OEUVRE DES PRISONS	2015	X	653: CHRS JEAN POLIDORI - Extension du centre d'hébergement (PLAI)	Caisse des Dépôts et Consignations	90 000,00	63 535,20	13,25	A	V	LIVRETA	0,573	V	LIVRETA	0,300	A-1	EURO	204,44	4 610,78
PAYS D'AIX HABITAT METROPOLE	2018	X	689-3: CALENDAL ET MEJANES - Réhabilitation 254 logts (ECO-PRET)	Caisse des Dépôts et Consignations	544 000,00	460 894,12	20,84	A	V	LIVRETA	0,318	V	LIVRETA	0,250	A-1	EURO	1 205,61	21 350,30
PAYS D'AIX HABITAT METROPOLE	2017	X	689-1: CALENDAL ET MEJANES - Réhabilitation 254 logts (PAM)	Caisse des Dépôts et Consignations	2 201 243,00	1 947 165,83	21,34	T	F	FIXE	1,661	F	FIXE	1,740	A-1	EURO	34 464,90	74 165,46
PAYS D'AIX HABITAT METROPOLE	2016	X	678-3: SAINT EUTROPE I-II-III - Réhabilitation de 464 logts (PAM ECO)	Caisse des Dépôts et Consignations	2 048 000,00	1 737 234,94	20,00	A	V	LIVRETA	0,316	V	LIVRETA	0,500	A-1	EURO	9 077,54	78 273,46
PAYS D'AIX HABITAT METROPOLE	2018	X	689-2: CALENDAL ET MEJANES - Réhabilitation 254 logts (PAM AMIANTE)	Caisse des Dépôts et Consignations	172 071,00	145 784,02	20,84	A	V	LIVRETA	0,318	V	LIVRETA	0,250	A-1	EURO	381,34	6 753,25
PAYS D'AIX HABITAT METROPOLE	2017	X	678-1: SAINT EUTROPE I-II-III - Réhabilitation de 464 logts (PAM)	Caisse des Dépôts et Consignations	7 936 646,00	6 793 276,43	20,50	T	F	FIXE	1,501	F	FIXE	1,550	A-1	EURO	107 350,67	275 790,65
PAYS D'AIX HABITAT METROPOLE	2017	C	682: LES ABEILLES - RESIDENCE ETUDIANTE 71 LOGTS	La Banque Postale Crédit Entreprises	1 632 000,00	1 414 400,00	25,88	T	F	FIXE	2,049	F	FIXE	2,030	A-1	EURO	29 402,52	54 400,00
PAYS D'AIX HABITAT METROPOLE	2017	X	676-3: SAINT EUTROPE V - Construction 14 logts PLUS	Caisse des Dépôts et Consignations	925 720,00	852 957,41	35,25	A	V	LIVRETA	1,079	V	LIVRETA	1,100	A-1	EURO	9 594,04	19 227,70
PAYS D'AIX HABITAT METROPOLE	2018	X	698-1: LA DURANNE IV- Construction de 18 logts PLS	Caisse des Dépôts et Consignations	1 250 359,00	1 206 129,34	37,09	A	V	LIVRETA	1,573	V	LIVRETA	1,610	A-1	EURO	19 787,26	22 893,32
PAYS D'AIX HABITAT METROPOLE	2015	P	665: LE FELIBRE II - Const résidence étudiants 200 logts PLS	Caisse d'Epargne	1 477 800,00	1 067 327,37	35,00	A	F	FIXE	2,929	F	FIXE	3,090	A-1	EURO	53 613,04	330 028,25

Désignation du bénéficiaire	Année de mobilisation et profil d'amortissement de l'emprunt (1)		Objet de l'emprunt garanti	Organisme prêteur ou chef de file	Montant initial	Capital restant dû au 31/12/N	Durée résiduelle	Périodicité des remboursements (2)	Taux initial			Taux moyen constaté sur l'année (6)			Catégorie d'emprunt (7)	Indices ou devises pouvant modifier l'emprunt	Annuité garantie au cours de l'exercice	
	Année	Profil							Taux (3)	Index (4)	Taux actuariel (5)	Taux (3)	Index (4)	Niveau de taux			En intérêts (8)	En capital
PAYS D'AIX HABITAT METROPOLE	2009	P	580: L'AVANCADO (ZAC DE LA DURANNE) Construction de 54 Logements Plus	Caisse des Dépôts et Consignations	248 130,00	184 183,32	27,09	A	V	LIVRETA	1,105	V	LIVRETA	0,200	A-1	EURO	381,15	6 389,31
PAYS D'AIX HABITAT METROPOLE	2007	X	509: CORSY - Réhabilitation 4ème Tranche	Caisse des Dépôts et Consignations	951 558,00	330 817,13	5,67	A	V	LIVRETA	3,387	V	LIVRETA	1,150	A-1	EURO	4 413,47	52 963,10
PAYS D'AIX HABITAT METROPOLE	2007	X	489: CORSY - Réhabilitation 225 Logts	Caisse des Dépôts et Consignations	466 898,00	36 168,49	0,67	A	V	LIVRETA	3,384	V	LIVRETA	1,150	A-1	EURO	827,15	35 757,28
PAYS D'AIX HABITAT METROPOLE	2007	P	563: ST EUTROPE- Remplacement des chaudières	Caisse des Dépôts et Consignations	387 000,00	173 620,24	10,92	A	V	LIVRETA	3,648	V	LIVRETA	1,150	A-1	EURO	2 195,02	17 251,25
PAYS D'AIX HABITAT METROPOLE	2001	X	487: Pont de l'Arc - Acquisition foncière (PALM Foncier)	Caisse des Dépôts et Consignations	236 474,34	173 436,77	29,84	A	V	LIVRETA	3,797	V	LIVRETA	1,300	A-1	EURO	2 340,03	6 565,87
PAYS D'AIX HABITAT METROPOLE	2008	F	574: LA CHEVALIERE & VERTE COLLINE - ACQU. DE 2 TERRAINS D'ASSISE	Caisse des Dépôts et Consignations	348 750,00	348 750,00	1,92	X	V	LIVRETA	1,802	V	LIVRETA	0,850	A-1	EURO	2 964,38	0,00
PAYS D'AIX HABITAT METROPOLE	2015	P	666: LE FELIBRE II - Const parking souterrain 60 places pour la résidence Le Félibre I	Caisse d'Epargne	709 200,00	660 186,27	34,76	A	F	FIXE	2,953	F	FIXE	3,090	A-1	EURO	20 721,37	10 408,28
PAYS D'AIX HABITAT METROPOLE	2017	P	686: DIVERS GROUPES - Réhabilitation & LE MONTAIGUET - Acqu. d'un local - Lot 2	Crédit Coopératif	1 817 000,00	1 361 352,84	10,95	T	F	FIXE	1,114	F	FIXE	1,100	A-1	EURO	15 772,08	115 795,58
PAYS D'AIX HABITAT METROPOLE	2017	P	685: DIVERS GROUPES - réhabilitation & LE MONTAIGUET - Acqu. d'un local - Lot 1	Crédit Coopératif	840 500,00	512 838,54	5,95	T	F	FIXE	0,882	F	FIXE	0,850	A-1	EURO	4 800,34	82 961,62
PAYS D'AIX HABITAT METROPOLE	2011	X	627: Prêt Compacté n°10 (Louxor, ZAC des 2 Ormes, Pont de l'Arc, St Eutrope, Glycérine)	Caisse des Dépôts et Consignations	8 922 906,06	4 859 662,86	10,09	T	V	LIVRETA	2,388	V	LIVRETA	1,400	A-1	EURO	71 500,87	438 081,45

Désignation du bénéficiaire	Année de mobilisation et profil d'amortissement de l'emprunt (1)		Objet de l'emprunt garanti	Organisme prêteur ou chef de file	Montant initial	Capital restant dû au 31/12/N	Durée résiduelle	Périodicité des remboursements (2)	Taux initial			Taux moyen constaté sur l'année (6)			Catégorie d'emprunt (7)	Indices ou devises pouvant modifier l'emprunt	Annuité garantie au cours de l'exercice	
	Année	Profil							Taux (3)	Index (4)	Taux actuariel (5)	Taux (3)	Index (4)	Niveau de taux			En intérêts (8)	En capital
PAYS D'AIX HABITAT METROPOLE	2011	X	620: Prêt Compacté n° 3 (Glycérine, Campagne Nègre, Ste Victoire, Q. la Duranne, Pont de l'Arc)	Caisse des Dépôts et Consignations	2 372 261,82	1 469 691,14	11,42	T	F	FIXE	3,660	F	FIXE	3,610	A-1	EURO	55 365,67	101 366,33
PAYS D'AIX HABITAT METROPOLE	2011	X	622: Prêt Compacté n°5 (Louxor, Germinal I et II, Floréal, Altair, Capella-Germinal)	Caisse des Dépôts et Consignations	1 378 024,79	916 655,35	13,42	T	F	FIXE	3,660	F	FIXE	3,610	A-1	EURO	34 273,31	51 815,70
PAYS D'AIX HABITAT METROPOLE	2011	X	632: Prêt Compacté n°16 (Réhab 924 logts, Floréal, St Eutrope, TNT et Satellite, Belges)	Caisse des Dépôts et Consignations	1 220 137,64	66 546,49	0,42	T	F	FIXE	3,660	F	FIXE	3,610	A-1	EURO	5 339,83	129 558,05
PAYS D'AIX HABITAT METROPOLE	2011	X	633: Prêt Compacté n°17 (TNT et Satellite, Ascenseurs divers groupes)	Caisse des Dépôts et Consignations	795 199,70	183 076,75	2,42	T	F	FIXE	3,660	F	FIXE	3,610	A-1	EURO	8 168,98	68 746,59
PAYS D'AIX HABITAT METROPOLE	2011	X	625: Prêt Compacté n° 8 (Les Milles, Jas de Bouffan gendarmerie)	Caisse des Dépôts et Consignations	901 455,13	223 288,08	2,42	T	F	FIXE	3,764	F	FIXE	3,610	A-1	EURO	15 701,87	81 549,73
PAYS D'AIX HABITAT METROPOLE	2014	X	649-1: LES JARDINS DE CORSY - Construction 9 logts PLUS (Construction)	Caisse des Dépôts et Consignations	333 625,95	287 912,70	32,25	A	V	LIVRETA	1,390	V	LIVRETA	1,100	A-1	EURO	3 246,29	7 204,83
PAYS D'AIX HABITAT METROPOLE	2014	X	649: LES JARDINS DE CORSY - Construction 9 logts PLUS (Foncier)	Caisse des Dépôts et Consignations	67 939,20	61 046,38	42,25	A	V	LIVRETA	1,611	V	LIVRETA	1,100	A-1	EURO	683,68	1 105,79
PAYS D'AIX HABITAT METROPOLE	2014	X	649-3: LES JARDINS DE CORSY - Const 26 logts PLAI (Construction)	Caisse des Dépôts et Consignations	1 301 442,30	1 096 176,50	32,25	A	V	LIVRETA	0,813	V	LIVRETA	0,300	A-1	EURO	3 383,19	31 555,43
PAYS D'AIX HABITAT METROPOLE	2014	X	649-2: LES JARDINS DE CORSY - Const 26 logts PLAI (Foncier)	Caisse des Dépôts et Consignations	158 279,40	138 936,35	42,25	A	V	LIVRETA	0,811	V	LIVRETA	0,300	A-1	EURO	425,88	3 022,92
PAYS D'AIX HABITAT METROPOLE	2014	P	648: LA CHEVALIERE - Réhabilitation 61 logts (PAM Eco-prêt)	Caisse des Dépôts et Consignations	466 650,00	308 664,16	12,75	A	V	LIVRETA	0,503	V	LIVRETA	0,500	A-1	EURO	1 657,94	22 924,76

Désignation du bénéficiaire	Année de mobilisation et profil d'amortissement de l'emprunt (1)		Objet de l'emprunt garanti	Organisme prêteur ou chef de file	Montant initial	Capital restant dû au 31/12/N	Durée résiduelle	Périodicité des remboursements (2)	Taux initial			Taux moyen constaté sur l'année (6)			Catégorie d'emprunt (7)	Indices ou devises pouvant modifier l'emprunt	Annuité garantie au cours de l'exercice	
	Année	Profil							Taux (3)	Index (4)	Taux actuariel (5)	Taux (3)	Index (4)	Niveau de taux			En intérêts (8)	En capital
PAYS D'AIX HABITAT METROPOLE	2014	X	648-1: LA CHEVALIERE - Réhabilitation 61 logts (PAM)	Caisse des Dépôts et Consignations	30 910,05	21 019,50	12,75	A	V	LIVRETA	1,386	V	LIVRETA	1,100	A-1	EURO	247,68	1 496,43
PAYS D'AIX HABITAT METROPOLE	2017	X	675-1: LES 2 ORMES - Acqu. en VEFA 2 logts PLAI (Foncier)	Caisse des Dépôts et Consignations	87 047,00	84 205,56	56,50	A	V	LIVRETA	1,203	V	LIVRETA	1,240	A-1	EURO	1 056,70	1 012,43
PAYS D'AIX HABITAT METROPOLE	2017	X	675-2: LES 2 ORMES - Acqu. en VEFA 2 logts PLAI	Caisse des Dépôts et Consignations	132 142,00	123 060,35	36,50	A	V	LIVRETA	0,304	V	LIVRETA	0,300	A-1	EURO	378,60	3 140,34
PAYS D'AIX HABITAT METROPOLE	2017	X	675-3: LES 2 ORMES - Acqu. en VEFA 12 logts PLUS (Foncier)	Caisse des Dépôts et Consignations	532 540,00	515 156,51	56,50	A	V	LIVRETA	1,203	V	LIVRETA	1,240	A-1	EURO	6 464,74	6 193,88
PAYS D'AIX HABITAT METROPOLE	2017	X	675-4: LES 2 ORMES - Acqu. en VEFA 12 logts PLUS	Caisse des Dépôts et Consignations	959 119,00	902 705,88	36,50	A	V	LIVRETA	1,057	V	LIVRETA	1,100	A-1	EURO	10 146,29	19 684,02
PAYS D'AIX HABITAT METROPOLE	2017	X	675-5: LES 2 ORMES - Acqu. en VEFA 10 logts PLS (Foncier)	Caisse des Dépôts et Consignations	409 885,00	396 505,29	56,50	A	V	LIVRETA	1,203	V	LIVRETA	1,240	A-1	EURO	4 975,78	4 767,30
PAYS D'AIX HABITAT METROPOLE	2017	X	675-6: LES 2 ORMES - Acqu. en VEFA 10 logts PLS	Caisse des Dépôts et Consignations	370 616,00	350 948,23	36,50	A	V	LIVRETA	1,534	V	LIVRETA	1,610	A-1	EURO	5 761,38	6 901,64
PAYS D'AIX HABITAT METROPOLE	2014	X	650: CORSY : Réhabilitation 185 logts (PAM)	Caisse des Dépôts et Consignations	694 615,50	473 400,33	12,34	A	V	LIVRETA	1,624	V	LIVRETA	1,100	A-1	EURO	5 578,13	33 702,59
PAYS D'AIX HABITAT METROPOLE	2014	X	650-1: CORSY : Réhabilitation 185 logts (PAM ECO-PRET)	Caisse des Dépôts et Consignations	243 000,00	160 961,27	12,34	A	V	LIVRETA	0,574	V	LIVRETA	0,500	A-1	EURO	864,58	11 954,74
PAYS D'AIX HABITAT METROPOLE	2014	X	651: BEISSON - Réhabilitation 291 logts (PAM)	Caisse des Dépôts et Consignations	1 399 407,75	953 736,39	12,34	A	V	LIVRETA	1,624	V	LIVRETA	1,100	A-1	EURO	11 237,99	67 898,96
PAYS D'AIX HABITAT METROPOLE	2014	X	651-1: BEISSON - réhabilitation 291 logts (PAM ECO-PRET)	Caisse des Dépôts et Consignations	280 800,00	185 999,69	12,34	A	V	LIVRETA	0,574	V	LIVRETA	0,500	A-1	EURO	999,07	13 814,36
PAYS D'AIX HABITAT METROPOLE	2015	X	656-2: LES PLEIADES - Const Maison relais 22 logts PLAI (Construction)	Caisse des Dépôts et Consignations	636 885,90	549 999,88	33,42	A	V	LIVRETA	0,576	V	LIVRETA	0,300	A-1	EURO	1 696,03	15 343,69

Désignation du bénéficiaire	Année de mobilisation et profil d'amortissement de l'emprunt (1)		Objet de l'emprunt garanti	Organisme prêteur ou chef de file	Montant initial	Capital restant dû au 31/12/N	Durée résiduelle	Périodicité des remboursements (2)	Taux initial			Taux moyen constaté sur l'année (6)			Catégorie d'emprunt (7)	Indices ou devises pouvant modifier l'emprunt	Annuité garantie au cours de l'exercice	
	Année	Profil							Taux (3)	Index (4)	Taux actuariel (5)	Taux (3)	Index (4)	Niveau de taux			En intérêts (8)	En capital
PAYS D'AIX HABITAT METROPOLE	2015	X	656-1: LES PLEIADES - Const Maison relais 22 logts PLAI (Foncier)	Caisse des Dépôts et Consignations	63 824,85	57 053,85	43,42	A	V	LIVRETA	0,571	V	LIVRETA	0,300	A-1	EURO	174,79	1 211,29
PAYS D'AIX HABITAT METROPOLE	2015	X	659-1: BEISSON - Réhabilitation du Bâtiment E de 18 logts (PAM)	Caisse des Dépôts et Consignations	193 862,25	141 051,84	13,42	A	V	LIVRETA	1,417	V	LIVRETA	1,100	A-1	EURO	1 653,57	9 272,46
PAYS D'AIX HABITAT METROPOLE	2015	X	659-2: BEISSON - Réhabilitation du Bâtiment E de 18 logts (PAM Eco-prêt)	Caisse des Dépôts et Consignations	129 600,00	91 529,49	13,42	A	V	LIVRETA	0,325	V	LIVRETA	0,050	A-1	EURO	49,02	6 513,34
PAYS D'AIX HABITAT METROPOLE	2001	X	527: BEISSON - Réhab. Renouv. Urbain	Caisse des Dépôts et Consignations	1 424 683,63	428 987,43	5,00	A	V	LIVRETA	2,405	V	LIVRETA	0,750	A-1	EURO	3 739,76	69 646,65
PAYS D'AIX HABITAT METROPOLE	2017	X	676-4: SAINT EUTROPE V - Construction 14 logts PLUS (Foncier)	Caisse des Dépôts et Consignations	303 907,00	288 962,32	55,25	A	V	LIVRETA	0,843	V	LIVRETA	0,850	A-1	EURO	2 490,32	4 016,37
PAYS D'AIX HABITAT METROPOLE	2017	P	676-1: SAINT EUTROPE V - Construction 7 logts PLAI	Caisse des Dépôts et Consignations	564 640,00	512 979,73	35,25	A	V	LIVRETA	0,311	V	LIVRETA	0,300	A-1	EURO	1 579,36	13 474,74
PAYS D'AIX HABITAT METROPOLE	2018	X	676-2: SAINT EUTROPE V - Construction 7 logts PLAI (Foncier)	Caisse des Dépôts et Consignations	134 511,00	127 896,38	55,25	A	V	LIVRETA	0,868	V	LIVRETA	0,850	A-1	EURO	1 102,23	1 777,67
PAYS D'AIX HABITAT METROPOLE	2016	X	678-2: SAINT EUTROPE I-II-III - Réhabilitation de 464 logts (PAM AMIANTE)	Caisse des Dépôts et Consignations	722 754,00	613 082,76	20,00	A	V	LIVRETA	0,317	V	LIVRETA	0,500	A-1	EURO	3 203,53	27 623,27
PAYS D'AIX HABITAT METROPOLE	2017	X	673: LE FELIBRE II - Constr. résidence étudiante 200 logts PLS	Caisse des Dépôts et Consignations	5 603 547,00	5 205 186,19	35,34	A	V	LIVRETA	1,646	V	LIVRETA	1,610	A-1	EURO	85 512,23	106 132,38
PAYS D'AIX HABITAT METROPOLE	2011	X	626: Prêt Compacté n° 9 (Campagne Nègre, Ste Victoire, Q. la Duranne, Pont de l'Arc)	Caisse des Dépôts et Consignations	7 935 812,23	4 709 229,75	12,09	T	V	LIVRETA	2,378	V	LIVRETA	1,400	A-1	EURO	68 639,29	350 179,83

Désignation du bénéficiaire	Année de mobilisation et profil d'amortissement de l'emprunt (1)		Objet de l'emprunt garanti	Organisme prêteur ou chef de file	Montant initial	Capital restant dû au 31/12/N	Durée résiduelle	Périodicité des remboursements (2)	Taux initial			Taux moyen constaté sur l'année (6)			Catégorie d'emprunt (7)	Indices ou devises pouvant modifier l'emprunt	Annuité garantie au cours de l'exercice	
	Année	Profil							Taux (3)	Index (4)	Taux actuariel (5)	Taux (3)	Index (4)	Niveau de taux			En intérêts (8)	En capital
PAYS D'AIX HABITAT METROPOLE	2011	P	635: Prêt Compacté n°19 (Palombes, Zac des 2 Ormes, Zac Sextius Mirabeau)	Caisse des Dépôts et Consignations	7 618 445,24	3 788 882,91	8,09	T	V	LIVRETA	2,494	V	LIVRETA	1,390	A-1	EURO	56 521,24	430 424,68
PAYS D'AIX HABITAT METROPOLE	2017	P	680: OPERATION "L'ILIADE" (Réhabilitation) DE 180 LOGTS & "DURANNE IV" Construction de 38 logts	Caisse des Dépôts et Consignations	1 210 000,00	1 210 000,00	35,39	A	F	FIXE	0,000	F	FIXE	0,000	A-1	EURO	0,00	0,00
PAYS D'AIX HABITAT METROPOLE	1991	X	109: LE PARADOU - Extension foyer	Caisse des Dépôts et Consignations	498 032,49	136 004,55	5,75	A	V	LIVRETA	5,206	V	LIVRETA	1,450	A-1	EURO	2 312,00	23 443,91
PAYS D'AIX HABITAT METROPOLE	2001	X	488: Pont de l'Arc - Acquisition foncière (PLA Foncier)	Caisse des Dépôts et Consignations	448 700,60	335 779,95	29,84	A	V	LIVRETA	4,297	V	LIVRETA	1,500	A-1	EURO	5 233,76	13 137,59
PAYS D'AIX HABITAT METROPOLE	2005	X	544: La Duranne - 26 logements et garages	Caisse des Dépôts et Consignations	537 574,00	449 537,63	33,84	A	V	LIVRETA	3,198	V	LIVRETA	1,500	A-1	EURO	6 894,28	10 081,11
PAYS D'AIX HABITAT METROPOLE	2011	X	628: Prêt Compacté n°11 (Sextius Mirabeau Ilot L1, Q. la Duranne)	Caisse des Dépôts et Consignations	3 486 216,59	2 432 115,92	16,21	A	V	LIVRETA	2,434	V	LIVRETA	1,450	A-1	EURO	37 083,52	125 368,20
PAYS D'AIX HABITAT METROPOLE	2001	X	526: LE JULES VERNE - Acquis. et Amélioration 94 Logts	Caisse des Dépôts et Consignations	5 562 657,77	2 263 541,22	10,00	A	V	L.E.P	4,633	V	L.E.P	2,050	A-1	EURO	51 045,67	226 491,30
PAYS D'AIX HABITAT METROPOLE	2019	X	698-3: LA DURANNE IV- Construction de 20 logts PLUS	Caisse des Dépôts et Consignations	2 046 567,00	1 966 142,04	37,09	A	V	LIVRETA	1,087	V	LIVRETA	1,100	A-1	EURO	22 084,08	41 501,43
PAYS D'AIX HABITAT METROPOLE	2019	X	698-4: LA DURANNE IV - Construction de 20 logts PLUS (Foncier)	Caisse des Dépôts et Consignations	774 524,00	751 734,83	47,09	A	V	LIVRETA	1,089	V	LIVRETA	1,100	A-1	EURO	8 399,35	11 842,51
PAYS D'AIX HABITAT METROPOLE	2018	X	698-2: LA DURANNE IV - Construction de 18 logts PLS (Foncier)	Caisse des Dépôts et Consignations	715 298,00	696 922,99	47,09	A	V	LIVRETA	1,580	V	LIVRETA	1,610	A-1	EURO	11 374,72	9 581,22
PAYS D'AIX HABITAT METROPOLE	2021	X	725-1: 3 SAUTETS EPURE - ACQUISITION EN VEFA DE 5 LOGEMENTS PLS	Caisse des Dépôts et Consignations	110 637,00	110 637,00	39,42	A	V	LIVRETA	1,569	V	LIVRETA	1,560	A-1	EURO	0,00	0,00

Désignation du bénéficiaire	Année de mobilisation et profil d'amortissement de l'emprunt (1)		Objet de l'emprunt garanti	Organisme prêteur ou chef de file	Montant initial	Capital restant dû au 31/12/N	Durée résiduelle	Périodicité des remboursements (2)	Taux initial			Taux moyen constaté sur l'année (6)			Catégorie d'emprunt (7)	Indices ou devises pouvant modifier l'emprunt	Annuité garantie au cours de l'exercice	
	Année	Profil							Taux (3)	Index (4)	Taux actuariel (5)	Taux (3)	Index (4)	Niveau de taux			En intérêts (8)	En capital
PAYS D'AIX HABITAT METROPOLE	2021	X	725-2: 3 SAUTETS EPURE - ACQUISITION EN VEFA DE 5 LOGEMENTS PLS (CPLS)	Caisse des Dépôts et Consignations	89 981,00	89 981,00	39,42	A	V	LIVRETA	1,569	V	LIVRETA	1,560	A-1	EURO	0,00	0,00
PAYS D'AIX HABITAT METROPOLE	2021	X	725-3: 3 SAUTETS EPURE - ACQUISITION EN VEFA DE 5 LOGEMENTS PLS (Foncier)	Caisse des Dépôts et Consignations	218 980,00	218 980,00	49,42	A	V	LIVRETA	1,568	V	LIVRETA	1,560	A-1	EURO	0,00	0,00
PAYS D'AIX HABITAT METROPOLE	2021	P	725-4: 3 SAUTETS EPURE - ACQUISITION EN VEFA DE 5 LOGEMENTS (Prêt Booster)	Caisse des Dépôts et Consignations	75 000,00	75 000,00	29,42	A	F	FIXE	0,907	F	FIXE	0,900	A-1	EURO	0,00	0,00
PAYS D'AIX HABITAT METROPOLE	2021	X	725-5: 3 SAUTETS EPURE - ACQUISITION EN VEFA DE 5 LOGEMENTS PLS (PRÊT PHB 2.0)	Caisse des Dépôts et Consignations	45 000,00	45 000,00	39,42	A	V	LIVRETA	0,365	V	LIVRETA	1,500	A-1	EURO	0,00	0,00
PAYS D'AIX HABITAT METROPOLE	2021	X	726-1: 3 SAUTETS EPURE - ACQUISITION EN VEFA DE 10 LOGEMENTS (PLAI)	Caisse des Dépôts et Consignations	165 965,00	165 965,00	39,42	A	V	LIVRETA	0,302	V	LIVRETA	0,300	A-1	EURO	0,00	0,00
PAYS D'AIX HABITAT METROPOLE	2021	X	726-2: 3 SAUTETS EPURE - ACQUISITION EN VEFA DE 10 LOGEMENTS (PLAI Foncier)	Caisse des Dépôts et Consignations	209 892,00	209 892,00	49,42	A	V	LIVRETA	0,301	V	LIVRETA	0,300	A-1	EURO	0,00	0,00
PAYS D'AIX HABITAT METROPOLE	2021	X	726-3: 3 SAUTETS EPURE - ACQUISITION EN VEFA DE 10 LOGEMENTS (PLUS)	Caisse des Dépôts et Consignations	230 938,00	230 938,00	39,42	A	V	LIVRETA	1,106	V	LIVRETA	1,100	A-1	EURO	0,00	0,00

Désignation du bénéficiaire	Année de mobilisation et profil d'amortissement de l'emprunt (1)		Objet de l'emprunt garanti	Organisme prêteur ou chef de file	Montant initial	Capital restant dû au 31/12/N	Durée résiduelle	Périodicité des remboursements (2)	Taux initial			Taux moyen constaté sur l'année (6)			Catégorie d'emprunt (7)	Indices ou devises pouvant modifier l'emprunt	Annuité garantie au cours de l'exercice	
	Année	Profil							Taux (3)	Index (4)	Taux actuariel (5)	Taux (3)	Index (4)	Niveau de taux			En intérêts (8)	En capital
PAYS D'AIX HABITAT METROPOLE	2021	X	726-4: 3 SAUTETS EPURE - ACQUISITION EN VEFA DE 10 LOGEMENTS (PLUS Foncier)	Caisse des Dépôts et Consignations	225 489,00	225 489,00	49,42	A	V	LIVRETA	1,105	V	LIVRETA	1,100	A-1	EURO	0,00	0,00
PAYS D'AIX HABITAT METROPOLE	2021	P	726-5: 3 SAUTETS EPURE - ACQUISITION EN VEFA DE 10 LOGEMENTS (Prêt Booster)	Caisse des Dépôts et Consignations	150 000,00	150 000,00	29,42	A	F	FIXE	0,907	F	FIXE	0,900	A-1	EURO	0,00	0,00
PAYS D'AIX HABITAT METROPOLE	2021	X	726-6: 3 SAUTETS EPURE - ACQUISITION EN VEFA DE 10 LOGEMENTS (PHB 2.0)	Caisse des Dépôts et Consignations	90 000,00	90 000,00	39,42	A	V	LIVRETA	0,365	V	LIVRETA	1,500	A-1	EURO	0,00	0,00
PAYS D'AIX HABITAT METROPOLE	2021	X	727-1: RESIDENCE ODYSSEE - REHABILISATION DE 331 LOGEMENTS (PAM Taux Fixe)	Caisse des Dépôts et Consignations	1 986 000,00	1 986 000,00	24,42	A	F	FIXE	0,500	F	FIXE	0,500	A-1	EURO	0,00	0,00
PAYS D'AIX HABITAT METROPOLE	2021	X	727-2: RESIDENCE ODYSSEE - REHABILISATION DE 331 LOGEMENTS (PAM Livret A)	Caisse des Dépôts et Consignations	4 261 100,00	4 261 100,00	24,42	A	V	LIVRETA	1,110	V	LIVRETA	1,100	A-1	EURO	0,00	0,00
PROMOLOGIS	2017	X	684-2: RESIDENCE DOWN TOWN - Acqu-amélioration 28 logts PLS	Caisse des Dépôts et Consignations	1 910 057,00	1 753 216,37	36,00	A	V	LIVRETA	1,662	V	LIVRETA	1,860	A-1	EURO	33 574,39	51 858,52
PROMOLOGIS	2017	X	684-1: RESIDENCE DOWN TOWN - Acqu-amélioration 28 logts PLS	Caisse des Dépôts et Consignations	858 019,00	787 564,42	36,00	A	V	LIVRETA	1,631	V	LIVRETA	1,860	A-1	EURO	15 081,99	23 295,43
PROMOLOGIS	2017	X	684: RESIDENCE DOWN TOWN - Acqu-amélioration 28 logts PLS	Caisse des Dépôts et Consignations	1 635 406,00	1 512 809,86	56,00	A	V	LIVRETA	1,629	V	LIVRETA	1,860	A-1	EURO	28 884,18	40 103,24

Désignation du bénéficiaire	Année de mobilisation et profil d'amortissement de l'emprunt (1)		Objet de l'emprunt garanti	Organisme prêteur ou chef de file	Montant initial	Capital restant dû au 31/12/N	Durée résiduelle	Périodicité des remboursements (2)	Taux initial			Taux moyen constaté sur l'année (6)			Catégorie d'emprunt (7)	Indices ou devises pouvant modifier l'emprunt	Annuité garantie au cours de l'exercice	
	Année	Profil							Taux (3)	Index (4)	Taux actuariel (5)	Taux (3)	Index (4)	Niveau de taux			En intérêts (8)	En capital
SACOGIVA	1999	X	456: Pont de L'Arc - Constr. 20 Logts - PLA	Caisse des Dépôts et Consignations	933 185,71	547 834,47	24,00	A	V	LIVRETA	3,854	V	LIVRETA	2,050	A-1	EURO	11 693,25	22 568,02
SACOGIVA	2006	P	550: 16 rue Lisse bellegarde - Acquis/Amel 4 logts	C.I.L.	54 450,00	29 252,98	14,16	A	F	FIXE	1,000	F	FIXE	1,000	A-1	EURO	310,52	1 799,31
SACOGIVA	2019	X	681-6: PRE CARRE - Acquisition en VEFA 10 logts PLUS (FONCIER)	Caisse des Dépôts et Consignations	513 773,00	507 534,33	47,34	A	V	LIVRETA	1,111	V	LIVRETA	1,100	A-1	EURO	5 670,83	7 995,48
SACOGIVA	2009	P	588: THUMINE III - Const 30 logts collectifs sociaux (PLS Foncier)	Crédit Foncier de France	567 268,65	478 387,56	39,16	A	V	LIVRETA	2,101	V	LIVRETA	1,880	A-1	EURO	9 256,25	11 245,95
SACOGIVA	2009	P	589: THUMINE III - Const 30 logts collectifs sociaux (PLS construction)	Crédit Foncier de France	1 299 893,40	953 084,92	19,16	A	V	LIVRETA	2,194	V	LIVRETA	1,880	A-1	EURO	18 711,60	42 212,88
SACOGIVA	2019	X	681-4: PRE CARRE - Acquisition en VEFA 4 logts PLS (Foncier)	Caisse des Dépôts et Consignations	196 085,00	195 738,69	47,34	A	V	LIVRETA	1,621	V	LIVRETA	1,610	A-1	EURO	3 194,72	2 690,99
SACOGIVA	2019	X	681-5: PRE CARRE - Acquisition en VEFA 10 logts PLUS	Caisse des Dépôts et Consignations	527 488,00	515 781,62	37,34	A	V	LIVRETA	1,113	V	LIVRETA	1,100	A-1	EURO	5 793,36	10 887,14
SACOGIVA	2009	P	586: DURANNE III - Const 47 Logts collectifs sociaux (PLS Foncier)	Crédit Foncier de France	698 862,60	589 363,02	39,16	A	V	LIVRETA	2,108	V	LIVRETA	1,880	A-1	EURO	11 341,71	13 919,26
SACOGIVA	2019	X	681-1: PRE CARRE - Acquisition en VEFA 6 logts PLAI	Caisse des Dépôts et Consignations	247 960,00	238 245,98	37,34	A	V	LIVRETA	0,312	V	LIVRETA	0,300	A-1	EURO	732,47	5 910,71
SACOGIVA	2019	X	681-2: PRE CARRE - Acquisition en VEFA 6 logts PLAI (Foncier)	Caisse des Dépôts et Consignations	244 536,00	237 421,64	47,34	A	V	LIVRETA	0,310	V	LIVRETA	0,300	A-1	EURO	726,04	4 592,32
SACOGIVA	2019	X	681-3: PRE CARRE - Acquisition en VEFA 4 logts PLS	Caisse des Dépôts et Consignations	216 149,00	213 622,45	37,34	A	V	LIVRETA	1,623	V	LIVRETA	1,610	A-1	EURO	3 504,60	4 054,73
SACOGIVA	2011	P	616-1: RAVANAS - Const 48 Logts Collectifs PLS (Foncier)	Crédit Foncier de France	640 049,85	517 568,13	41,00	A	V	LIVRETA	1,786	V	LIVRETA	1,610	A-1	EURO	8 578,84	26 432,19

Désignation du bénéficiaire	Année de mobilisation et profil d'amortissement de l'emprunt (1)		Objet de l'emprunt garanti	Organisme prêteur ou chef de file	Montant initial	Capital restant dû au 31/12/N	Durée résiduelle	Périodicité des remboursements (2)	Taux initial			Taux moyen constaté sur l'année (6)			Catégorie d'emprunt (7)	Indices ou devises pouvant modifier l'emprunt	Annuité garantie au cours de l'exercice	
	Année	Profil							Taux (3)	Index (4)	Taux actuariel (5)	Taux (3)	Index (4)	Niveau de taux			En intérêts (8)	En capital
SACOGIVA	2011	P	618-1: RESIDENCE LA GRASSIE BAT B - Const 41 logts PLS et 41 Parkings (Foncier)	Crédit Foncier de France	1 006 747,65	829 794,45	41,75	A	V	LIVRETA	1,908	V	LIVRETA	1,610	A-1	EURO	13 747,30	40 609,80
SACOGIVA	2018	X	696-1: TRILOGIE - Acquisition en Vefa de 12 logts PLAI	Caisse des Dépôts et Consignations	503 087,00	493 184,80	38,00	A	V	LIVRETA	0,302	V	LIVRETA	0,550	A-1	EURO	2 774,72	11 310,36
SACOGIVA	2018	X	695-1: VILLA BLANCHE- Acquisition en VEFA de 2 logts PLUS	Caisse des Dépôts et Consignations	110 089,00	107 190,57	37,75	A	V	LIVRETA	1,026	V	LIVRETA	1,100	A-1	EURO	1 203,98	2 262,59
SACOGIVA	2018	X	695-2: VILLA BLANCHE - Acquisition en VEFA de 2 logts PLUS (Foncier)	Caisse des Dépôts et Consignations	88 308,00	87 448,66	57,75	A	V	LIVRETA	1,047	V	LIVRETA	1,100	A-1	EURO	973,75	1 073,76
SACOGIVA	2018	X	696-2: TRILOGIE- Acquisition en VEFA de 12 logts PLAI (Foncier)	Caisse des Dépôts et Consignations	414 124,00	409 422,25	58,00	A	V	LIVRETA	0,301	V	LIVRETA	0,550	A-1	EURO	2 284,06	5 860,90
SACOGIVA	2021	X	734-1: VILLA OLEIA - ACQUISITION EN VEFA DE 5 LOGEMENTS (PLAI)	Caisse des Dépôts et Consignations	14 367,00	14 367,00	41,26	A	V	LIVRETA	0,302	V	LIVRETA	0,300	A-1	EURO	0,00	0,00
SACOGIVA	2021	X	734-2: VILLA OLEIA - ACQUISITION EN VEFA DE 5 LOGEMENTS (PLAI Foncier)	Caisse des Dépôts et Consignations	96 660,00	96 660,00	61,26	A	V	LIVRETA	0,663	V	LIVRETA	0,660	A-1	EURO	0,00	0,00
SACOGIVA	2021	X	734-3: VILLA OLEIA - ACQUISITION EN VEFA DE 5 LOGEMENTS (PLUS)	Caisse des Dépôts et Consignations	43 225,00	43 225,00	41,26	A	V	LIVRETA	1,107	V	LIVRETA	1,100	A-1	EURO	0,00	0,00
SACOGIVA	2021	X	734-4: VILLA OLEIA - ACQUISITION EN VEFA DE 5 LOGEMENTS (PLUS Foncier)	Caisse des Dépôts et Consignations	79 736,00	79 736,00	61,26	A	V	LIVRETA	0,663	V	LIVRETA	0,660	A-1	EURO	0,00	0,00

Désignation du bénéficiaire	Année de mobilisation et profil d'amortissement de l'emprunt (1)		Objet de l'emprunt garanti	Organisme prêteur ou chef de file	Montant initial	Capital restant dû au 31/12/N	Durée résiduelle	Périodicité des remboursements (2)	Taux initial			Taux moyen constaté sur l'année (6)			Catégorie d'emprunt (7)	Indices ou devises pouvant modifier l'emprunt	Annuité garantie au cours de l'exercice	
	Année	Profil							Taux (3)	Index (4)	Taux actuariel (5)	Taux (3)	Index (4)	Niveau de taux			En intérêts (8)	En capital
SACOGIVA	2018	X	697-1: CLOS DES TILLEULS ULS - Acquisition en VEFA de l'Usufruit temporaire de 14 logts PLS	Caisse des Dépôts et Consignations	637 247,00	513 592,83	10,50	A	V	LIVRETA	1,467	V	LIVRETA	1,610	A-1	EURO	8 950,99	42 369,55
SACOGIVA	2018	X	697-2: CLOS DES TILLEULS ULS - Acquisition en VEFA de l'Usufruit temporaire de 14 logts PLS (CPLS)	Caisse des Dépôts et Consignations	521 384,00	420 212,38	10,50	A	V	LIVRETA	1,467	V	LIVRETA	1,610	A-1	EURO	7 323,54	34 666,00
SACOGIVA	2008	X	569: Domaine de la Luynes - Const 18 Logts locatifs PLUS Construction	Caisse des Dépôts et Consignations	537 839,55	419 337,78	28,75	A	V	LIVRETA	1,875	V	LIVRETA	1,300	A-1	EURO	5 451,39	0,00
SACOGIVA	2021	X	734-5: VILLA OLEIA - ACQUISITION EN VEFA DE 5 LOGEMENTS (Prêt Booster)	Caisse des Dépôts et Consignations	75 000,00	75 000,00	59,26	A	V	LIVRETA	1,051	V	LIVRETA	0,660	A-1	EURO	0,00	0,00
SACOGIVA	2003	X	533: ZAC la Bredasque - Acquisition de terrain (PLUS foncier)	Caisse des Dépôts et Consignations	260 277,00	214 291,55	32,17	A	V	LIVRETA	3,401	V	LIVRETA	1,500	A-1	EURO	3 289,24	4 991,29
SACOGIVA	2008	X	568: Domaine de la Luynes - Const 18 Logts locatifs PLUS Foncier	Caisse des Dépôts et Consignations	248 969,25	181 640,51	37,84	A	V	LIVRETA	1,990	V	LIVRETA	1,300	A-1	EURO	2 456,62	7 330,14
SACOGIVA	2011	X	605: THUMINE III - 16 Logements PLUS Foncier	Caisse des Dépôts et Consignations	300 154,05	260 106,66	39,25	A	V	LIVRETA	2,722	V	LIVRETA	1,100	A-1	EURO	2 917,88	5 155,08
SACOGIVA	2009	P	587: DURANNE III - Const 47 logts collectifs sociaux (PLS Construction)	Crédit Foncier de France	2 375 330,85	1 741 598,21	19,16	A	V	LIVRETA	2,194	V	LIVRETA	1,880	A-1	EURO	34 192,22	77 136,75
SACOGIVA	2019	X	690-1: VAL FLEURI - Contruction de 29 logts PLAI (Foncier)	Caisse des Dépôts et Consignations	1 067 317,00	1 050 406,97	48,00	A	V	LIVRETA	0,317	V	LIVRETA	0,550	A-1	EURO	5 879,72	18 633,91

Désignation du bénéficiaire	Année de mobilisation et profil d'amortissement de l'emprunt (1)		Objet de l'emprunt garanti	Organisme prêteur ou chef de file	Montant initial	Capital restant dû au 31/12/N	Durée résiduelle	Périodicité des remboursements (2)	Taux initial			Taux moyen constaté sur l'année (6)			Catégorie d'emprunt (7)	Indices ou devises pouvant modifier l'emprunt	Annuité garantie au cours de l'exercice	
	Année	Profil							Taux (3)	Index (4)	Taux actuariel (5)	Taux (3)	Index (4)	Niveau de taux			En intérêts (8)	En capital
SACOGIVA	2019	X	708-2: MONTERRIN - ACQUISITION EN VEFA 10 LOGEMENTS PLUS (PLUS)	Caisse des Dépôts et Consignations	672 340,00	672 400,46	39,09	A	V	LIVRETA	1,032	V	LIVRETA	1,350	A-1	EURO	0,00	0,00
SACOGIVA	1986	X	272: Bois de l'Aune - Constr. 57 logts	Caisse des Dépôts et Consignations	3 154 170,17	244 604,01	1,42	A	V	LIVRETA	3,526	V	LIVRETA	0,400	A-1	EURO	1 486,77	127 087,39
SACOGIVA	2006	X	552: 8 rue du Puits Neuf - Acquis/Amel 3 logts PLAI	Caisse des Dépôts et Consignations	43 450,65	28 530,91	19,92	A	V	LIVRETA	2,445	V	LIVRETA	0,750	A-1	EURO	223,87	1 317,68
SACOGIVA	2006	X	553: 8 rue du Puits Neuf - Acquis/Amel 3 logts PLAI	Caisse des Dépôts et Consignations	24 266,70	19 411,64	34,92	A	V	LIVRETA	2,457	V	LIVRETA	0,750	A-1	EURO	149,21	483,45
SACOGIVA	2006	X	554: 16 rue Lisse Bellegarde - Acquis/Amel 4 logts PLAI	Caisse des Dépôts et Consignations	27 352,80	22 166,47	35,17	A	V	LIVRETA	2,428	V	LIVRETA	0,750	A-1	EURO	170,26	534,63
SACOGIVA	2006	X	555: 16 rue Lisse Bellegarde - Acquis/Amel 4 logts PLAI	Caisse des Dépôts et Consignations	6 942,15	4 713,02	20,17	A	V	LIVRETA	0,000	V	LIVRETA	0,750	A-1	EURO	36,90	206,51
SACOGIVA	2000	X	493: Résidence Cézanne - Constr. 139 logts (PLA foncier)	Caisse des Dépôts et Consignations	793 606,59	549 677,38	30,42	A	V	LIVRETA	3,034	V	LIVRETA	1,700	A-1	EURO	9 723,79	22 310,43
SACOGIVA	2019	X	708-1: MONTERRIN - AQUISITION EN VEFA DE 10 LOGEMENTS PLUS (PLUS Foncier)	Caisse des Dépôts et Consignations	491 260,00	491 304,17	59,09	A	V	LIVRETA	1,051	V	LIVRETA	1,350	A-1	EURO	0,00	0,00
SACOGIVA	2011	X	615-4: DOMAINE de la GRASSIE - Const 15 logts PLAI (Foncier)	Caisse des Dépôts et Consignations	397 111,95	351 040,80	41,67	A	V	LIVRETA	0,656	V	LIVRETA	0,300	A-1	EURO	1 076,62	7 831,63
SACOGIVA	2011	X	614-1: RAVANAS Lot 4 - Const 5 Logts Quartier St Mitre PLAI Construction	Caisse des Dépôts et Consignations	221 607,90	186 227,87	31,67	A	V	LIVRETA	0,671	V	LIVRETA	0,300	A-1	EURO	575,29	5 536,86
SACOGIVA	2011	X	614-2: RAVANAS Lot 4 - Const 5 logts quartier St Mitre PLAI Foncier	Caisse des Dépôts et Consignations	77 917,95	68 260,14	41,67	A	V	LIVRETA	0,631	V	LIVRETA	0,300	A-1	EURO	209,35	1 522,87

Désignation du bénéficiaire	Année de mobilisation et profil d'amortissement de l'emprunt (1)		Objet de l'emprunt garanti	Organisme prêteur ou chef de file	Montant initial	Capital restant dû au 31/12/N	Durée résiduelle	Périodicité des remboursements (2)	Taux initial			Taux moyen constaté sur l'année (6)			Catégorie d'emprunt (7)	Indices ou devises pouvant modifier l'emprunt	Annuité garantie au cours de l'exercice	
	Année	Profil							Taux (3)	Index (4)	Taux actu-riel (5)	Taux (3)	Index (4)	Niveau de taux			En intérêts (8)	En capital
SACOGIVA	2014	X	655-1: GIONO SCHWEITZER - Const 8 logts PLUS (Foncier)	Caisse des Dépôts et Consignations	38 427,75	35 532,38	43,75	A	V	LIVRETA	1,358	V	LIVRETA	1,100	A-1	EURO	397,73	625,30
SACOGIVA	2010	P	602: Dévolution concernant 1352 logements sociaux	Crédit Foncier de France	16 000 000,00	13 993 794,59	33,96	A	V	EURIBOR12M	0,941	V	EURIBOR12M	0,460	A-1	EURO	68 672,58	730 523,65
SACOGIVA	2011	P	617-2: F. MISTRAL RESIDENCE ETUDIANTS - 39 logts collectifs PLS (Construction)	Crédit Foncier de France	920 401,20	726 856,35	31,75	A	V	LIVRETA	1,926	V	LIVRETA	1,610	A-1	EURO	12 342,69	39 770,06
SACOGIVA	1987	X	273: Bois de l'Aune - Constr. 43 logts	Caisse des Dépôts et Consignations	2 368 032,51	357 928,14	2,00	A	V	LIVRETA	4,940	V	LIVRETA	1,270	A-1	EURO	6 075,70	120 472,45
SACOGIVA	1987	X	274: Bois de l'Aune - Constr. 19 logts	Caisse des Dépôts et Consignations	1 051 324,25	153 554,17	2,67	A	V	LIVRETA	4,940	V	LIVRETA	1,020	A-1	EURO	2 098,61	52 191,61
SACOGIVA	2011	X	615-2: DOMAINE de la GRASSIE - Const 18 logts collectifs PLUS (Foncier)	Caisse des Dépôts et Consignations	461 078,55	427 033,07	41,67	A	V	LIVRETA	1,479	V	LIVRETA	1,100	A-1	EURO	4 784,99	7 966,19
SACOGIVA	2011	X	615-3: DOMAINE de la GRASSIE - Const 15 logts PLAI (Construction)	Caisse des Dépôts et Consignations	535 100,40	448 472,61	31,67	A	V	LIVRETA	0,663	V	LIVRETA	0,300	A-1	EURO	1 385,42	13 333,82
SACOGIVA	2019	X	690-2 : VAL FLEURI - Construction 29 logts PLAI	Caisse des Dépôts et Consignations	2 445 402,00	2 394 439,28	38,00	A	V	LIVRETA	0,308	V	LIVRETA	0,550	A-1	EURO	13 471,43	54 912,42
SACOGIVA	2011	X	606: THUMINE III - 16 Logements PLUS Construction	Caisse des Dépôts et Consignations	693 436,95	595 562,62	29,75	A	V	LIVRETA	2,598	V	LIVRETA	1,100	A-1	EURO	6 551,19	0,00
SACOGIVA	2002	P	528: SEXTIUS MIRABEAU ILÔT L - Const. 20 Logts PLS et 20 Garages	Crédit Foncier de France	1 407 219,83	638 757,05	10,92	A	V	LIVRETA	3,951	F	FIXE	1,780	A-1	EURO	12 298,23	52 154,60
SACOGIVA	1984	X	270: FORBIN - 22 Logements	Caisse des Dépôts et Consignations	1 267 916,95	185 235,18	9,67	A	V	LIVRETA	7,605	V	LIVRETA	1,800	A-1	EURO	3 685,14	19 495,02
SACOGIVA	1999	X	457: ZAC Brédasque 2ème Tranche - Constr. 53 Logts	Caisse des Dépôts et Consignations	3 244 107,92	1 915 255,41	24,17	A	V	LIVRETA	3,254	V	LIVRETA	1,800	A-1	EURO	35 930,92	80 906,83

Désignation du bénéficiaire	Année de mobilisation et profil d'amortissement de l'emprunt (1)		Objet de l'emprunt garanti	Organisme prêteur ou chef de file	Montant initial	Capital restant dû au 31/12/N	Durée résiduelle	Périodicité des remboursements (2)	Taux initial			Taux moyen constaté sur l'année (6)			Catégorie d'emprunt (7)	Indices ou devises pouvant modifier l'emprunt	Annuité garantie au cours de l'exercice	
	Année	Profil							Taux (3)	Index (4)	Taux actuariel (5)	Taux (3)	Index (4)	Niveau de taux			En intérêts (8)	En capital
SACOGIVA	1999	X	458: ZAC la Brédasque 2ème Tranche - Constr. 9 Logts	Caisse des Dépôts et Consignations	567 837,68	321 600,61	24,17	A	V	LIVRETA	2,803	V	LIVRETA	1,300	A-1	EURO	4 365,49	14 206,39
SACOGIVA	1999	X	459: Parc la Duranne Ilôts B' et C' - Constr. 15 Logts	Caisse des Dépôts et Consignations	811 403,64	459 985,30	24,17	A	V	LIVRETA	2,803	V	LIVRETA	1,300	A-1	EURO	6 243,96	20 319,40
SACOGIVA	1999	X	460: Parc la Duranne ILôts B' et C' - Constr. 42 Logts	Caisse des Dépôts et Consignations	2 514 615,29	1 481 312,83	24,17	A	V	LIVRETA	3,254	V	LIVRETA	1,800	A-1	EURO	27 789,99	62 575,63
SACOGIVA	2000	X	479: ZAC La Brédasque - Construction de 5 Villas (PLA)	Caisse des Dépôts et Consignations	270 194,39	155 452,49	22,17	A	V	LIVRETA	3,868	V	LIVRETA	1,800	A-1	EURO	2 925,53	7 076,91
SACOGIVA	1993	X	277: Zac du Jas de Bouffan - 204 logts	Caisse des Dépôts et Consignations	5 122 418,39	2 229 435,16	17,84	A	F	FIXE	5,741	V	LIVRETA	1,800	A-1	EURO	42 477,87	130 446,45
SACOGIVA	2001	X	497: Sextius Mirabeau - Ilot L Construction 44 logts PLUS	Caisse des Dépôts et Consignations	1 995 498,79	1 362 176,93	26,09	A	V	LIVRETA	3,798	V	LIVRETA	1,700	A-1	EURO	23 828,57	39 503,85
SACOGIVA	2002	X	524: ZAC de la ROSTOLANE - Constr. 25 logts PLUS	Caisse des Dépôts et Consignations	927 211,00	632 756,92	26,59	A	V	LIVRETA	3,399	V	LIVRETA	1,700	A-1	EURO	11 068,82	18 350,29
SACOGIVA	2003	X	534: ZAC la Bredasque - Construction 11 villas PLUS	Caisse des Dépôts et Consignations	581 399,00	401 324,05	27,17	A	V	LIVRETA	3,199	V	LIVRETA	1,700	A-1	EURO	7 011,57	11 121,53
SACOGIVA	1994	X	279: Lycée Cézanne - Constr. résidence étudiants	Caisse des Dépôts et Consignations	537 199,08	303 918,32	19,09	A	F	FIXE	6,947	V	LIVRETA	1,800	A-1	EURO	5 761,42	16 160,82
SACOGIVA	1999	X	455: Pont de L'Arc - Constr. 3 logts - PLATS	Caisse des Dépôts et Consignations	139 737,82	78 796,30	24,00	A	V	LIVRETA	3,660	V	LIVRETA	1,550	A-1	EURO	1 273,97	3 395,31
SACOGIVA	2003	X	536: GRANON - Construction de 15 Logts PLUS	Caisse des Dépôts et Consignations	606 311,00	396 309,91	26,92	A	V	LIVRETA	3,447	V	LIVRETA	1,700	A-1	EURO	6 932,65	11 493,20
SACOGIVA	2000	X	494: Résidence Cézanne - Constr. 139 logts (PLA Construction)	Caisse des Dépôts et Consignations	2 917 667,32	1 504 076,05	22,42	A	V	LIVRETA	2,787	V	LIVRETA	1,700	A-1	EURO	26 867,84	76 384,84

Désignation du bénéficiaire	Année de mobilisation et profil d'amortissement de l'emprunt (1)		Objet de l'emprunt garanti	Organisme prêteur ou chef de file	Montant initial	Capital restant dû au 31/12/N	Durée résiduelle	Périodicité des remboursements (2)	Taux initial			Taux moyen constaté sur l'année (6)			Catégorie d'emprunt (7)	Indices ou devises pouvant modifier l'emprunt	Annuité garantie au cours de l'exercice	
	Année	Profil							Taux (3)	Index (4)	Taux actuariel (5)	Taux (3)	Index (4)	Niveau de taux			En intérêts (8)	En capital
SACOGIVA	2003	X	530: SANT'ANTONE - Constr. 30 logts Av. J. MONET	Caisse des Dépôts et Consignations	1 304 987,00	875 079,66	26,34	A	V	LIVRETA	4,197	V	LIVRETA	1,700	A-1	EURO	15 307,78	25 377,77
SACOGIVA	2019	P	691-1: VAL FLEURI - Construction 22 logts PLS (Foncier)	Caisse d'Epargne	850 295,00	850 295,00	46,16	A	V	LIVRETA	1,622	V	LIVRETA	1,610	A-1	EURO	13 689,75	0,00
SACOGIVA	2003	P	531: Parc de la DURANNE ILÔT B - Constr. 20 Logts PLS et Garages	Crédit Foncier de France	1 706 869,35	836 087,78	11,42	A	V	LIVRETA	3,584	F	FIXE	1,850	A-1	EURO	16 609,52	61 724,10
SACOGIVA	2006	P	556: La Grande Thumine - 11 villas PLS	Crédit Foncier de France	600 866,10	362 688,20	14,67	A	V	LIVRETA	2,948	F	FIXE	2,070	A-1	EURO	7 930,83	20 443,59
SACOGIVA	2007	P	562: Célestin BRESSIER - Const 16 logts collectifs PLS	Crédit Foncier de France	991 521,45	582 480,41	15,92	A	V	LIVRETA	2,614	F	FIXE	2,140	A-1	EURO	13 112,73	30 264,24
SACOGIVA	2011	X	615-1: DOMAINE de la GRASSIE - Const 18 logts collectifs PLUS (Construction)	Caisse des Dépôts et Consignations	621 294,75	571 440,28	31,75	A	V	LIVRETA	1,483	V	LIVRETA	1,100	A-1	EURO	6 285,84	0,00
SACOGIVA	2020	X	715-1: PUYRICARD - ACQUISITION EN VEFA DE 10 LOGEMENTS (PLUS)	Caisse des Dépôts et Consignations	428 844,00	440 517,13	40,00	A	V	LIVRETA	1,058	V	LIVRETA	1,350	A-1	EURO	0,00	0,00
SACOGIVA	2020	X	715-2: PUYRICARD - ACQUISITION EN VEFA DE 10 LOGEMENTS (PLUS Foncier)	Caisse des Dépôts et Consignations	365 532,00	375 481,78	60,00	A	V	LIVRETA	1,070	V	LIVRETA	1,350	A-1	EURO	0,00	0,00
SACOGIVA	2011	P	616-2: RAVANAS - Const 48 Logts Collectifs PLS (Construction)	Crédit Foncier de France	2 318 155,20	1 783 735,54	31,00	A	V	LIVRETA	1,799	V	LIVRETA	1,610	A-1	EURO	29 771,44	245 234,24
SACOGIVA	2020	X	716-2: PUYRICARD - ACQUISITION EN VEFA DE 9 LOGEMENTS PLS EN ULS (CPLS)	Caisse des Dépôts et Consignations	254 299,00	263 289,86	11,00	A	V	LIVRETA	1,333	V	LIVRETA	1,750	A-1	EURO	0,00	0,00
SACOGIVA	2002	X	535: GRANON - Constr 15 Logts PLUS (Acquis terrain)	Caisse des Dépôts et Consignations	295 969,00	232 520,82	31,92	A	V	LIVRETA	3,272	V	LIVRETA	1,500	A-1	EURO	3 572,27	5 630,23

Désignation du bénéficiaire	Année de mobilisation et profil d'amortissement de l'emprunt (1)		Objet de l'emprunt garanti	Organisme prêteur ou chef de file	Montant initial	Capital restant dû au 31/12/N	Durée résiduelle	Périodicité des remboursements (2)	Taux initial			Taux moyen constaté sur l'année (6)			Catégorie d'emprunt (7)	Indices ou devises pouvant modifier l'emprunt	Annuité garantie au cours de l'exercice	
	Année	Profil							Taux (3)	Index (4)	Taux actuariel (5)	Taux (3)	Index (4)	Niveau de taux			En intérêts (8)	En capital
SACOGIVA	2000	X	478: ZAC la Brédasque - Acquisition de terrain (PLA Foncier)	Caisse des Dépôts et Consignations	304 898,03	242 752,15	30,17	A	V	LIVRETA	3,977	V	LIVRETA	1,500	A-1	EURO	3 738,40	6 474,20
SACOGIVA	2001	X	496: Sextius Mirabeau - Ilot L Acquis. de terrain	Caisse des Dépôts et Consignations	676 281,68	563 008,28	31,09	A	V	LIVRETA	3,878	V	LIVRETA	1,500	A-1	EURO	8 649,61	13 632,62
SACOGIVA	2002	X	523: ZAC de la ROSTOLANE - Acquis. Terrain (Empr. PLUS)	Caisse des Dépôts et Consignations	428 161,00	355 912,29	31,59	A	V	LIVRETA	3,192	V	LIVRETA	1,500	A-1	EURO	5 467,95	8 618,03
SACOGIVA	2019	P	691-2: VAL FLEURI - Construction 22 logts PLS	Caisse d'Epargne	2 048 951,00	2 048 951,00	36,16	A	V	LIVRETA	1,617	V	LIVRETA	1,610	A-1	EURO	47 148,47	0,00
SACOGIVA	2003	X	529: SANT'ANTONE - Constr. 30 logts Av. J.MONET	Caisse des Dépôts et Consignations	379 540,00	310 180,26	31,34	A	V	LIVRETA	4,197	V	LIVRETA	1,500	A-1	EURO	4 765,36	7 510,67
SACOGIVA	1993	X	276: 48 log. Zac St Jean de Luynes	Caisse des Dépôts et Consignations	3 032 319,19	1 384 054,36	17,75	A	F	FIXE	5,613	F	FIXE	1,400	A-1	EURO	20 317,61	67 203,34
SACOGIVA	1996	P	281: Zac Sextius Mirabeau - Contr. 87 logts et 120 gar.	Caisse des Dépôts et Consignations	5 804 210,85	2 160 566,70	17,75	A	F	FIXE	4,370	F	FIXE	1,400	A-1	EURO	31 716,64	104 907,23
SACOGIVA	2014	X	655-2: GIONO SCHWEITZER - Const 8 logts PLUS (Construction)	Caisse des Dépôts et Consignations	304 149,60	284 774,22	33,75	A	V	LIVRETA	1,360	V	LIVRETA	1,100	A-1	EURO	3 132,52	0,00
SACOGIVA	1994	X	278: Zac St Jean de Luynes 46 log.	Caisse des Dépôts et Consignations	2 879 266,17	1 317 131,26	17,75	A	F	FIXE	4,053	F	FIXE	1,400	A-1	EURO	19 335,19	63 953,87
SACOGIVA	1995	P	280: Zac de Brédasque 109 log.	Caisse des Dépôts et Consignations	7 388 929,23	3 105 293,81	17,75	A	F	FIXE	4,466	F	FIXE	1,400	A-1	EURO	45 585,02	150 778,85
SACOGIVA	1990	P	275: LA VICTORINE - Construction de 76 logts PLA Jas de Bouffan	Caisse des Dépôts et Consignations	4 446 354,56	1 673 074,01	17,75	A	V	LIVRETA	5,755	F	FIXE	1,400	A-1	EURO	24 560,35	81 236,82
SACOGIVA	2011	P	617-1: F. MISTRAL RESIDENCE ETUDIANTS - 39 logts collectifs PLS (Foncier)	Crédit Foncier de France	270 941,85	223 319,17	41,75	A	V	LIVRETA	1,889	V	LIVRETA	1,610	A-1	EURO	3 771,00	10 904,72

Désignation du bénéficiaire	Année de mobilisation et profil d'amortissement de l'emprunt (1)		Objet de l'emprunt garanti	Organisme prêteur ou chef de file	Montant initial	Capital restant dû au 31/12/N	Durée résiduelle	Périodicité des remboursements (2)	Taux initial			Taux moyen constaté sur l'année (6)			Catégorie d'emprunt (7)	Indices ou devises pouvant modifier l'emprunt	Annuité garantie au cours de l'exercice	
	Année	Profil							Taux (3)	Index (4)	Taux actuariel (5)	Taux (3)	Index (4)	Niveau de taux			En intérêts (8)	En capital
SACOGIVA	2021	X	720-1: VILLA SOPHIE - CONSTRUCTION DE 72 LOGEMENTS (CPLS)	Caisse des Dépôts et Consignations	1 654 385,00	1 654 385,00	40,60	A	V	LIVRETA	1,587	V	LIVRETA	1,560	A-1	EURO	0,00	0,00
SACOGIVA	2011	P	618-2: RESIDENCE LA GRASSIE BAT B - Const 41 logts PLS et 41 Parkings (Construction)	Crédit Foncier de France	1 792 355,85	1 415 453,66	31,67	A	V	LIVRETA	1,934	V	LIVRETA	1,610	A-1	EURO	23 704,46	52 794,40
SACOGIVA	2021	X	720-2: VILLA SOPHIE - CONSTRUCTION DE 72 LOGEMENTS (PLS)	Caisse des Dépôts et Consignations	1 835 498,00	1 835 498,00	40,60	A	V	LIVRETA	1,587	V	LIVRETA	1,560	A-1	EURO	0,00	0,00
SACOGIVA	2021	X	720-3: VILLA SOPHIE - CONSTRUCTION DE 72 LOGEMENTS (PLS FONCIER)	Caisse des Dépôts et Consignations	1 065 256,00	1 065 256,00	60,60	A	V	LIVRETA	1,579	V	LIVRETA	1,560	A-1	EURO	0,00	0,00
SACOGIVA	2021	X	720-4: VILLA SOPHIE - CONSTRUCTION DE 72 LOGEMENTS (PLUS)	Caisse des Dépôts et Consignations	4 599 535,00	4 599 535,00	40,60	A	V	LIVRETA	1,118	V	LIVRETA	1,100	A-1	EURO	0,00	0,00
SACOGIVA	2020	X	716-1 : PUYRICARD - ACQUISITION EN VEFA DE 9 LOGEMENTS PLS EN ULS	Caisse des Dépôts et Consignations	310 810,00	321 798,83	11,00	A	V	LIVRETA	1,249	V	LIVRETA	1,750	A-1	EURO	0,00	0,00
SACOGIVA	2021	X	720-5: VILLA SOPHIE - CONSTRUCTION DE 72 LOGEMENTS (PLUS FONCIER)	Caisse des Dépôts et Consignations	926 627,00	926 627,00	60,60	A	V	LIVRETA	1,113	V	LIVRETA	1,100	A-1	EURO	0,00	0,00
SACOGIVA	2021	X	733: VILLA OLEIA ULS - ACQUISITION EN VEFA DE 2 LOGEMENTS (PLUS)	Caisse des Dépôts et Consignations	68 817,00	68 817,00	14,26	A	V	LIVRETA	1,198	V	LIVRETA	1,100	A-1	EURO	0,00	0,00
SACOGIVA	2019	X	709-1: MONTPELLIN ULS - ACQUISITION EN VEFA DE 19 LOGEMENTS PLS (PLS)	Caisse des Dépôts et Consignations	727 284,00	727 314,65	10,25	A	V	LIVRETA	1,245	V	LIVRETA	1,800	A-1	EURO	0,00	0,00

Désignation du bénéficiaire	Année de mobilisation et profil d'amortissement de l'emprunt (1)		Objet de l'emprunt garanti	Organisme prêteur ou chef de file	Montant initial	Capital restant dû au 31/12/N	Durée résiduelle	Périodicité des remboursements (2)	Taux initial			Taux moyen constaté sur l'année (6)			Catégorie d'emprunt (7)	Indices ou devises pouvant modifier l'emprunt	Annuité garantie au cours de l'exercice	
	Année	Profil							Taux (3)	Index (4)	Taux actuariel (5)	Taux (3)	Index (4)	Niveau de taux			En intérêts (8)	En capital
SACOGIVA	2019	X	709-2: MONTERRIN - ACQUISITION EN VEFA ULS DE 19 LOGEMENTS PLS (CPLS)	Caisse des Dépôts et Consignations	595 050,00	595 075,08	10,25	A	V	LIVRETA	1,245	V	LIVRETA	1,810	A-1	EURO	0,00	0,00
SACOGIVA	2021	X	721-4: LE VILLAGE PROVENÇAL AUTHENTIC - ACQUISITION EN VEFA DE 17 LOGEMENTS PLS (Prêt Booster)	Caisse des Dépôts et Consignations	255 000,00	255 000,00	39,19	A	F	FIXE	0,988	F	FIXE	0,920	A-1	EURO	0,00	0,00
SACOGIVA	2021	X	721-1: LE VILLAGE PROVENÇAL AUTHENTIC - ACQUISITION EN VEFA DE 17 LOGEMENTS PLS (CPLS)	Caisse des Dépôts et Consignations	509 127,00	509 127,00	41,19	A	V	LIVRETA	1,586	V	LIVRETA	1,560	A-1	EURO	0,00	0,00
SACOGIVA	2021	X	721-2: LE VILLAGE PROVENÇAL AUTHENTIC - ACQUISITION EN VEFA DE 17 LOGEMENTS (PLS)	Caisse des Dépôts et Consignations	588 023,00	588 023,00	41,19	A	V	LIVRETA	1,586	V	LIVRETA	1,560	A-1	EURO	0,00	0,00
SACOGIVA	2021	X	721-3: LE VILLAGE PROVENÇAL AUTHENTIC - ACQUISITION EN VEFA DE 17 LOGEMENTS PLS (Foncier)	Caisse des Dépôts et Consignations	728 081,00	728 081,00	61,19	A	V	LIVRETA	1,579	V	LIVRETA	1,560	A-1	EURO	0,00	0,00
SACOGIVA	2021	X	722-1: LE VILLAGE PROVENÇAL AUTHENTIC - ACQUISITION EN VEFA DE 39 LOGEMENTS (PLAI)	Caisse des Dépôts et Consignations	1 355 221,00	1 355 221,00	41,19	A	V	LIVRETA	0,305	V	LIVRETA	0,300	A-1	EURO	0,00	0,00

Désignation du bénéficiaire	Année de mobilisation et profil d'amortissement de l'emprunt (1)		Objet de l'emprunt garanti	Organisme prêteur ou chef de file	Montant initial	Capital restant dû au 31/12/N	Durée résiduelle	Périodicité des remboursements (2)	Taux initial			Taux moyen constaté sur l'année (6)			Catégorie d'emprunt (7)	Indices ou devises pouvant modifier l'emprunt	Annuité garantie au cours de l'exercice	
	Année	Profil							Taux (3)	Index (4)	Taux actuariel (5)	Taux (3)	Index (4)	Niveau de taux			En intérêts (8)	En capital
SACOGIVA	2021	X	722-2: LE VILLAGE PROVENÇAL AUTHENTIC - ACQUISITION EN VEFA DE 39 LOGEMENTS (PLAI Foncier)	Caisse des Dépôts et Consignations	867 042,00	867 042,00	61,19	A	V	LIVRETA	0,758	V	LIVRETA	0,750	A-1	EURO	0,00	0,00
SACOGIVA	2021	X	722-3: LE VILLAGE PROVENÇAL AUTHENTIC - ACQUISITION EN VEFA DE 39 LOGEMENTS (PLUS)	Caisse des Dépôts et Consignations	1 710 994,00	1 710 994,00	41,19	A	V	LIVRETA	1,118	V	LIVRETA	1,100	A-1	EURO	0,00	0,00
SACOGIVA	2021	X	722-4: LE VILLAGE PROVENÇAL AUTHENTIC - ACQUISITION EN VEFA DE 39 LOGEMENTS (PLUS Foncier)	Caisse des Dépôts et Consignations	1 098 997,00	1 098 997,00	61,19	A	V	LIVRETA	0,758	V	LIVRETA	0,750	A-1	EURO	0,00	0,00
SACOGIVA	2021	X	722-5: LE VILLAGE PROVENÇAL AUTHENTIC - ACQUISITION EN VEFA DE 39 LOGEMENTS (Prêt Booster)	Caisse des Dépôts et Consignations	585 000,00	585 000,00	39,19	A	F	FIXE	0,988	F	FIXE	0,920	A-1	EURO	0,00	0,00
SACOGIVA	2021	X	723-1: LE VILLAGE PROVENÇAL HARMONIE - ACQUISITION EN VEFA DE 52 LOGEMENTS (PLAI)	Caisse des Dépôts et Consignations	1 012 659,00	1 012 659,00	41,20	A	V	LIVRETA	0,305	V	LIVRETA	0,300	A-1	EURO	0,00	0,00
SACOGIVA	2021	X	723-2: LE VILLAGE PROVENÇAL HARMONIE - ACQUISITION EN VEFA DE 52 LOGEMENTS (PLAI Foncier)	Caisse des Dépôts et Consignations	911 614,00	911 614,00	61,20	A	V	LIVRETA	0,779	V	LIVRETA	0,770	A-1	EURO	0,00	0,00

Désignation du bénéficiaire	Année de mobilisation et profil d'amortissement de l'emprunt (1)		Objet de l'emprunt garanti	Organisme prêteur ou chef de file	Montant initial	Capital restant dû au 31/12/N	Durée résiduelle	Périodicité des remboursements (2)	Taux initial			Taux moyen constaté sur l'année (6)			Catégorie d'emprunt (7)	Indices ou devises pouvant modifier l'emprunt	Annuité garantie au cours de l'exercice	
	Année	Profil							Taux (3)	Index (4)	Taux actuariel (5)	Taux (3)	Index (4)	Niveau de taux			En intérêts (8)	En capital
SACOGIVA	2021	X	723-3: LE VILLAGE PROVENÇAL HARMONIE - ACQUISITION EN VEFA DE 52 LOGEMENTS (PLUS)	Caisse des Dépôts et Consignations	1 771 346,00	1 771 346,00	41,20	A	V	LIVRETA	1,118	V	LIVRETA	1,100	A-1	EURO	0,00	0,00
SACOGIVA	2021	X	723-4: LE VILLAGE PROVENÇAL HARMONIE - ACQUISITION EN VEFA DE 52 LOGEMENTS (PLUS Foncier)	Caisse des Dépôts et Consignations	1 329 466,00	1 329 466,00	61,20	A	V	LIVRETA	0,779	V	LIVRETA	0,770	A-1	EURO	0,00	0,00
SACOGIVA	2021	X	723-5: LE VILLAGE PROVENÇAL HARMONIE - ACQUISITION EN VEFA DE 52 LOGEMENTS (Prêt Booster)	Caisse des Dépôts et Consignations	780 000,00	780 000,00	39,20	A	F	FIXE	0,988	F	FIXE	0,920	A-1	EURO	0,00	0,00
SACOGIVA	2021	X	724-1: BAGATELLE - ACQUISITION EN VEFA 16 LOGEMENTS (PLUS)	Caisse des Dépôts et Consignations	979 257,00	979 257,00	40,70	A	V	LIVRETA	1,118	V	LIVRETA	1,100	A-1	EURO	0,00	0,00
SACOGIVA	2021	X	724-2: BAGATELLE - ACQUISITION EN VEFA 16 LOGEMENTS PLUS (Foncier)	Caisse des Dépôts et Consignations	796 523,00	796 523,00	60,70	A	V	LIVRETA	1,113	V	LIVRETA	1,100	A-1	EURO	0,00	0,00
SOCIETE FRANCAISE DES HABITATIONS ECONOMIQUES	1995	X	353: Chemin de la Beauvalle - Constr. 50 logts	Caisse des Dépôts et Consignations	1 657 728,25	119 332,40	6,59	A	V	LIVRETA	5,667	V	LIVRETA	1,800	A-1	EURO	2 458,65	17 259,28
SOCIETE FRANCAISE DES HABITATIONS ECONOMIQUES	1995	X	353B: Chemin de la Beauvalle - Constr. 50 logts	Caisse des Dépôts et Consignations	105 812,43	7 931,89	6,75	A	V	LIVRETA	4,158	V	LIVRETA	1,300	A-1	EURO	118,01	1 145,32
SOLIHA / PACT 13	2015	X	657-2: LES PRYTHANES II - Const 9 logts PLAI (Foncier)	Caisse des Dépôts et Consignations	118 493,55	111 966,31	46,00	A	V	LIVRETA	0,550	V	LIVRETA	0,550	A-1	EURO	627,85	2 187,69

Désignation du bénéficiaire	Année de mobilisation et profil d'amortissement de l'emprunt (1)		Objet de l'emprunt garanti	Organisme prêteur ou chef de file	Montant initial	Capital restant dû au 31/12/N	Durée résiduelle	Périodicité des remboursements (2)	Taux initial			Taux moyen constaté sur l'année (6)			Catégorie d'emprunt (7)	Indices ou devises pouvant modifier l'emprunt	Annuité garantie au cours de l'exercice	
	Année	Profil							Taux (3)	Index (4)	Taux actuariel (5)	Taux (3)	Index (4)	Niveau de taux			En intérêts (8)	En capital
SOLHA / PACT 13	2015	X	657-1: LES PRYTHANES II - Const 9 logts PLAI (Construction)	Caisse des Dépôts et Consignations	276 485,40	256 690,98	36,00	A	V	LIVRETA	0,550	V	LIVRETA	0,550	A-1	EURO	1 448,29	6 634,36
ST THOMAS DE VILLENEUVE	2010	P	583: SAINT THOMAS DE VILLENEUVE - Rénovation et Extension de l'EHPAD	Crédit Coopératif	1 575 000,00	820 919,93	8,83	T	V	LIVRETA	3,026	V	LIVRETA	2,880	A-1	EURO	25 066,07	78 804,75
ST THOMAS DE VILLENEUVE	2010	C	597: SAINT THOMAS DE VILLENEUVE - Rénovation de l'EHPAD (prêt compl.)	Caisse des Dépôts et Consignations	675 000,00	295 312,50	8,50	T	F	FIXE	3,318	F	FIXE	3,280	A-1	EURO	10 376,38	33 750,00
UN TOIT	2014	X	643: PRESBYTERE DE LUYNES - Const 4 logts PLAI	Caisse des Dépôts et Consignations	43 470,00	31 965,92	17,34	A	V	LIVRETA	0,602	V	LIVRETA	0,300	A-1	EURO	101,07	1 725,85
UNICIL	2021	X	735-1: LA PETITE DURANNE - ACQUISITION EN VEFA DE 12 LOGEMENTS (PLAI)	Caisse des Dépôts et Consignations	43 941,50	43 941,50	39,68	A	V	LIVRETA	0,301	V	LIVRETA	0,300	A-1	EURO	0,00	0,00
UNICIL	2021	X	735-2: LA PETITE DURANNE - ACQUISITION EN VEFA DE 12 LOGEMENTS (PLAI Foncier)	Caisse des Dépôts et Consignations	131 062,50	131 062,50	79,68	A	V	LIVRETA	0,756	V	LIVRETA	0,750	A-1	EURO	0,00	0,00
UNICIL	2021	X	735-3: LA PETITE DURANNE - ACQUISITION EN VEFA DE 12 LOGEMENTS (PLUS)	Caisse des Dépôts et Consignations	98 495,50	98 495,50	39,68	A	V	LIVRETA	1,116	V	LIVRETA	1,100	A-1	EURO	0,00	0,00
UNICIL	2021	X	735-4: LA PETITE DURANNE - ACQUISITION EN VEFA DE 12 LOGEMENTS (PLUS Foncier)	Caisse des Dépôts et Consignations	168 156,50	168 156,50	79,68	A	V	LIVRETA	0,756	V	LIVRETA	0,750	A-1	EURO	0,00	0,00

Désignation du bénéficiaire	Année de mobilisation et profil d'amortissement de l'emprunt (1)		Objet de l'emprunt garanti	Organisme prêteur ou chef de file	Montant initial	Capital restant dû au 31/12/N	Durée résiduelle	Périodicité des remboursements (2)	Taux initial			Taux moyen constaté sur l'année (6)			Catégorie d'emprunt (7)	Indices ou devises pouvant modifier l'emprunt	Annuité garantie au cours de l'exercice	
	Année	Profil							Taux (3)	Index (4)	Taux actuariel (5)	Taux (3)	Index (4)	Niveau de taux			En intérêts (8)	En capital
UNICIL	2021	X	736-5: LA PETITE DURANNE - ACQUISITION EN VEFA DE 3 LOGEMENTS (Prêt Booster)	Caisse des Dépôts et Consignations	22 500,00	22 500,00	39,68	A	F	FIXE	0,993	F	FIXE	0,000	A-1	EURO	0,00	0,00
UNICIL	2021	X	735-5: LA PETITE DURANNE - ACQUISITION EN VEFA DE 12 LOGEMENTS (PHB 2.0)	Caisse des Dépôts et Consignations	54 000,00	54 000,00	39,68	A	F	FIXE	0,367	F	FIXE	0,600	A-1	EURO	0,00	0,00
UNICIL	2021	X	735-6: LA PETITE DURANNE - ACQUISITION EN VEFA DE 12 LOGEMENTS (Prêt Booster)	Caisse des Dépôts et Consignations	90 000,00	90 000,00	39,68	A	F	FIXE	0,993	F	FIXE	0,600	A-1	EURO	0,00	0,00
UNICIL	2021	X	736-1: LA PETITE DURANNE - ACQUISITION EN VEFA DE 3 LOGEMENTS (CPLS)	Caisse des Dépôts et Consignations	7 266,50	7 266,50	39,68	A	V	LIVRETA	1,574	V	LIVRETA	1,550	A-1	EURO	0,00	0,00
UNICIL	2021	X	736-2: LA PETITE DURANNE - ACQUISITION EN VEFA DE 3 LOGEMENTS (PLS)	Caisse des Dépôts et Consignations	57 219,00	57 219,00	39,68	A	V	LIVRETA	1,574	V	LIVRETA	1,550	A-1	EURO	0,00	0,00
UNICIL	2021	X	736-3: LA PETITE DURANNE - ACQUISITION EN VEFA DE 3 LOGEMENTS (PLS Foncier)	Caisse des Dépôts et Consignations	82 069,50	82 069,50	79,68	A	V	LIVRETA	1,563	V	LIVRETA	1,610	A-1	EURO	0,00	0,00
UNICIL	2021	X	736-4: LA PETITE DURANNE - ACQUISITION EN VEFA DE 3 LOGEMENTS (PHB 2.0)	Caisse des Dépôts et Consignations	13 500,00	13 500,00	39,68	A	V	LIVRETA	0,367	V	LIVRETA	0,000	A-1	EURO	0,00	0,00

Désignation du bénéficiaire	Année de mobilisation et profil d'amortissement de l'emprunt (1)		Objet de l'emprunt garanti	Organisme prêteur ou chef de file	Montant initial	Capital restant dû au 31/12/N	Durée résiduelle	Périodicité des remboursements (2)	Taux initial			Taux moyen constaté sur l'année (6)			Catégorie d'emprunt (7)	Indices ou devises pouvant modifier l'emprunt	Annuité garantie au cours de l'exercice	
	Année	Profil							Taux (3)	Index (4)	Taux actuariel (5)	Taux (3)	Index (4)	Niveau de taux			En intérêts (8)	En capital
UNICIL	2020	X	714-1: LE BELMONT - ACQUISITION EN VEFA DE 8 LOGEMENTS (PLAI)	Caisse des Dépôts et Consignations	119 399,40	117 025,49	38,09	A	V	LIVRETA	0,296	V	LIVRETA	0,550	A-1	EURO	111,29	2 373,91
UNICIL	2020	X	714-2: LE BELMONT - ACQUISITION EN VEFA DE 8 LOGEMENTS (PLAI Foncier)	Caisse des Dépôts et Consignations	187 398,90	185 642,72	58,09	A	V	LIVRETA	0,751	V	LIVRETA	1,010	A-1	EURO	320,17	1 756,18
UNICIL	2020	X	714-3: LE BELMONT - ACQUISITION EN VEFA DE 10 LOGEMENTS (PLUS)	Caisse des Dépôts et Consignations	200 839,05	197 581,59	38,09	A	V	LIVRETA	1,080	V	LIVRETA	1,350	A-1	EURO	458,00	3 257,46
UNICIL	2020	X	714-4: LE BELMONT - ACQUISITION EN VEFA DE 10 LOGEMENTS (PLUS Foncier)	Caisse des Dépôts et Consignations	251 559,45	249 202,00	58,09	A	V	LIVRETA	0,751	V	LIVRETA	1,010	A-1	EURO	429,78	2 357,45
UNICIL	2020	X	714-6: LE BELMONT - ACQUISITION EN VEFA DE 10 LOGEMENT PLUS (PRET Booster)	Caisse des Dépôts et Consignations	72 900,00	72 900,00	58,09	A	F	FIXE	1,087	F	FIXE	1,100	A-1	EURO	135,59	0,00
UNICIL	2020	X	714-5: LE BELMONT - ACQUISITION EN VEFA de 18 LOGEMENTS (PHB 2.0)	Caisse des Dépôts et Consignations	121 500,00	121 500,00	38,09	A	V	LIVRETA	0,369	V	LIVRETA	0,000	A-1	EURO	0,00	0,00
UNICIL / DOMICIL	2011	C	637: Prêt compacté n° 12 : réaménagement de 4 emprunts (Les Toits de L'Aune et La Vivaraie)	Caisse des Dépôts et Consignations	1 297 177,53	0,00	0,00	T	V	EURIBOR3M	0,472	V	EURIBOR3M	0,000	A-1	EURO	0,00	64 858,81
UNICIL / DOMICIL	1987	C	303: Les Toits de l'Aune 81 logts	Caisse des Dépôts et Consignations	143 402,69	0,00	0,00	T	V	LIVRETA	4,904	V	EURIBOR3M	0,000	A-1	EURO	0,00	3 667,44
UNICIL / DOMICIL	1987	C	302: La Rotonde de l'Aune Constr. 68 logts PLA	Caisse des Dépôts et Consignations	4 263 999,01	0,00	0,00	T	V	LIVRETA	4,075	V	EURIBOR3M	0,000	A-1	EURO	0,00	101 055,57
UNICIL / DOMICIL	1988	C	304: La Rotonde de l'Aune - 23 logts PLA	Caisse des Dépôts et Consignations	1 457 143,38	0,00	0,00	T	V	LIVRETA	4,937	V	EURIBOR3M	0,000	A-1	EURO	0,00	37 265,66

Désignation du bénéficiaire	Année de mobilisation et profil d'amortissement de l'emprunt (1)		Objet de l'emprunt garanti	Organisme prêteur ou chef de file	Montant initial	Capital restant dû au 31/12/N	Durée résiduelle	Périodicité des remboursements (2)	Taux initial			Taux moyen constaté sur l'année (6)			Catégorie d'emprunt (7)	Indices ou devises pouvant modifier l'emprunt	Annuité garantie au cours de l'exercice	
	Année	Profil							Taux (3)	Index (4)	Taux actuariel (5)	Taux (3)	Index (4)	Niveau de taux			En intérêts (8)	En capital
UNICIL / DOMICIL	1988	C	305: La Rotonde de l'Aune - Const. 20 logts PLA	Caisse des Dépôts et Consignations	1 311 158,35	0,00	0,00	T	V	LIVRETA	4,938	V	EURIBOR3M	0,000	A-1	EURO	0,00	33 532,14
UNICIL / DOMICIL	2016	X	669: ROTONDE DE L'AUNE - Réhabilitation 111 logts	Caisse des Dépôts et Consignations	477 409,00	415 827,76	20,00	A	V	LIVRETA	1,175	V	LIVRETA	1,350	A-1	EURO	5 827,88	15 867,35
TOTAL GENERAL					392 421 522,25	250 449 264,29											3 441 822,51	18 461 141,88

(1) Indiquer C pour amortissement constant, P pour amortissement progressif, F pour in fine, X pour autres (à préciser).

(2) Indiquer la périodicité des remboursements A : annuelle ; M : mensuelle ; B : bimestrielle ; S : semestrielle ; T : trimestrielle ; X : autre.

(3) Type de taux d'intérêt : F : fixe ; V : variable simple ; C : complexe (c'est-à-dire un taux variable qui n'est pas seulement défini comme la simple addition d'un taux usuel de référence et d'une marge exprimée en point de pourcentage).

(4) Indiquer le type d'index (ex. EURIBOR 3 mois ...).

(5) Taux annuel, tous frais compris.

(6) Taux hors opération de couverture. Pour les emprunts à taux variable, indiquer le niveau moyen du taux constaté sur l'année.

(7) Catégorie d'emprunt hors opération de couverture. Exemple A-1 (cf. la classification des emprunts suivant la typologie de la circulaire IOCB1015077C du 25 juin 2010 sur les produits financiers offerts aux collectivités territoriales).

(8) Il s'agit des intérêts dus au titre du contrat initial et comptabilisés à l'article 66111 « Intérêts réglés à l'échéance » (intérêts décaissés).

IV – ANNEXES	IV
ENGAGEMENTS HORS BILAN – CALCUL DU RATIO D'ENDETTEMENT RELATIF AUX GARANTIES D'EMPRUNT	B1.2

B1.2 – CALCUL DU RATIO D'ENDETTEMENT RELATIF AUX GARANTIES D'EMPRUNT

Calcul du ratio de l'article L. 2252-1 du CGCT	Valeur en euros	
Total des annuités déjà garanties échues dans l'exercice (1)	A	11 035 566,21
Total des premières annuités entières des nouvelles garanties de l'exercice (1)	B	0,00
Annuité nette de la dette de l'exercice (2)	C	14 178 448,46
Provisions pour garanties d'emprunts	D	0,00
Total des annuités d'emprunts garantis de l'exercice	I = A+ B + C - D	25 214 014,67
Recettes réelles de fonctionnement	II	200 651 776,38

Part des garanties d'emprunt accordées au titre de l'exercice en % (3)	I / II	12,57
---	---------------	--------------

(1) Hors opérations visées par l'article L. 2252-2 du CGCT.

(2) Cf. définition de l'article D. 1511-30 du CGCT.

(3) Les garanties d'emprunt accordées au titre d'un exercice ne doivent pas représenter plus de 50 % des recettes réelles de fonctionnement de ce même exercice.

IV – ANNEXES	IV
ENGAGEMENTS HORS BILAN – ENGAGEMENTS DONNES ET RECUS ETAT DES CONTRATS DE CREDIT-BAIL	B1.3

B1.3 – 8016 ETAT DES CONTRATS DE CREDIT-BAIL

Exercice d'origine du contrat	Nature du bien ayant fait l'objet du contrat (1)	Montant de la redevance de l'exercice	Désignation du crédit bailleur	Durée du contrat	Montant des redevances restant à courir					Total (2)
					N+1	N+2	N+3	N+4	Cumul restant	
9999	Immobilier : Néant	0,00	Néant	0	0,00	0,00	0,00	0,00	0,00	0,00

(1) Indiquer l'objet du bien mobilier ou immobilier.

(2) Total = (N+1, N+2, N+3, N+4) + restant cumul.

IV – ANNEXES	IV
ENGAGEMENTS HORS BILAN – ENGAGEMENTS DONNES ET RECUS ETAT DES CONTRATS DE PARTENARIAT PUBLIC-PRIVE	B1.4

B1.4 – ETAT DES CONTRATS DE PARTENARIAT PUBLIC-PRIVE

Libellé du contrat	Année de signature du contrat de PPP	Organismes cocontractants	Nature des prestations prévues par le contrat de PPP	Montant total prévu au titre du contrat de PPP (TTC)	Montant de la rémunération du cocontractant	Durée du contrat de PPP (en mois)	Date de fin du contrat de PPP	Somme des parts invest. (1)	Somme nette des parts invest. (2)
Néant	9999	Néant		0,00	0,00	0	31/12/9999	0,00	0,00

(1) Somme des rémunérations relatives à l'investissement restant à verser au cocontractant pour la durée restante du contrat de PPP au 31/12/N.

(2) Montant inscrit à la colonne précédente déduction faite de la somme des participations reçues d'autres collectivités publiques au titre de la part investissement.

IV – ANNEXES	IV
ENGAGEMENTS HORS BILAN – ENGAGEMENTS DONNES ET RECUS ETAT DES AUTRES ENGAGEMENTS DONNES	B1.5

B1.5 – ETAT DES AUTRES ENGAGEMENTS DONNES

Année d'origine	Nature de l'engagement	Organisme bénéficiaire	Durée en années	Périodicité	Dette en capital à l'origine	Dette en capital 31/12/N	Annuité versée au cours de l'exercice
8017 Subventions à verser en annuités					0,00	0,00	0,00
8018 Autres engagements donnés					14 600 000,00	11 394 776,77	1 402 060,12
Au profit d'organismes publics					0,00	0,00	0,00
Au profit d'organismes privés (1)					14 600 000,00	11 394 776,77	1 402 060,12
2018	Hypothèque sur propriété communale	Société du Casino Municipal Aix Thermal	10	T	10 000 000,00	7 111 114,00	1 023 056,24
2021	Hypothèque sur propriété communale	SCI Les Thermes	10	T	4 600 000,00	4 283 662,77	379 003,88
TOTAL					14 600 000,00	11 394 776,77	1 402 060,12

(1) Concernant les garanties accordées à l'Agence France Locale (Article L.1611-3-2 du CGCT) :

- l' « Organisme bénéficiaire » de la garantie est toute personne titulaire d'un « titre éligible » émis ou créé par l'Agence France Locale ;
- la rubrique « Périodicité » n'est pas remplie car la garantie n'a pas de périodicité. La garantie est d'une durée totale indiquée à la colonne qui précède ;
- la colonne « Dette en capital à l'origine » correspond au montant total de la garantie accordée aux titulaires d'un titre éligible ;
- la colonne « Dette en capital 31/12/N » correspond au montant résiduel de la garantie au 31/12/N ;
- la colonne « Annuité versée au cours de l'exercice » n'est pas remplie car l'octroi de la garantie n'implique pas que des versements annuels aient lieu. Des versements ne seront effectués qu'en cas d'appel de la garantie.

IV – ANNEXES	IV
ENGAGEMENTS HORS BILAN – ENGAGEMENTS DONNES ET RECUS ETAT DES ENGAGEMENTS RECUS	B1.6

B1.6 – ETAT DES ENGAGEMENTS RECUS

Année d'origine	Nature de l'engagement	Organisme émetteur	Durée en années	Périodicité	Créance en capital à l'origine	Créance en capital 31/12/N	Annuité reçue au cours de l'exercice
	8026 Redevance de crédit-bail restant à recevoir (crédit-bail immobilier)				0,00	0,00	0,00
	8027 Subventions à recevoir par annuités (annuités restant à recevoir)				0,00	0,00	0,00
	8028 Autres engagements reçus				0,00	0,00	0,00
	A l'exception de ceux reçus des entreprises				0,00	0,00	0,00
	Engagements reçus des entreprises				0,00	0,00	0,00
	TOTAL				0,00	0,00	0,00

IV – ANNEXES	IV
ENGAGEMENTS HORS BILAN – ENGAGEMENTS DONNES ET RECUS LISTE DES CONCOURS ATTRIBUES A DES TIERS	B1.7

B1.7 – LISTE DES CONCOURS ATTRIBUES A DES TIERS EN NATURE OU EN SUBVENTIONS
(article L. 2313-1 du CGCT)

Nom des bénéficiaires	Montant du fonds de concours ou de la subvention (numéraire)	Prestations en nature
Personnes de droit privé		
<u>Associations</u>		
AAEEPP – AMICALE DES ANCIENS ELEVES DES ECOLES PUBLIQUES DE PUYRICARD	0,00	MAISON DES ASSOCIATIONS DE PUYRICARD - PLACE DE L'EGLISE
ACADEMIE DU TAMBOURIN ASSOCIATION	3 000,00	
ACANTARI	500,00	PLACE DES COMBATTANTS – 4 CHEMIN DE CASTELLAS
ACCES AUX DROITS DES ENFANTS ET JEUNES	2 000,00	
ACCES INFORMATIQUE ET MULTIMEDIA	5 000,00	
ACCUEIL INFORMATION DE TOUS LES ETRANGERS ET PERSO	16 500,00	ANNEXE CAMPAGNE ROURE - PLACE LAFOREST
ACSC – ASSOCIATION DES CITES DU SECOURS CATHOLIQUE	0,00	POLE HUMANITAIRE - 7 RUE JOSEPH DIOULOUFET
ACTION BOMAYE	3 000,00	
ACTION DE COORDINATION DE LIEUX ET D ACCUEIL AUX P AD FONTES	1 500,00	
	11 900,00	PATIO DU BOIS DE L'AUNE - 1 PLACE VICTOR SCHOELCHER
ADAMS – ASSOCIATION POUR LE DEVELOPPEMENT DES ACTIVITES MARINES ET SUBAQUATIQUES	0,00	ANCIENNE STATION DE VILLEMUS - 41 AVENUE DES ECOLES MILITAIRES
ADDICTION MEDITERRANEE	4 000,00	
ADIS LES AMANDIERS – ASSOC POUR LE DEVELOP DES INNOVATIONS SOCIALES	0,00	CENTRE SOCIAL LES AMANDIERS – ALLÉE DES AMANDIERS
AGENCE D URBANISME DU PAYS D AIX	60 600,00	LE MANSARD PLACE MARTIN LUTHER KING
AGENCE D'URBANISME DU PAYS D'AIX DURANCE - AUPA	0,00	LE MANSARD PLACE MARTIN LUTHER KING
AGENCE REGIONALE DU LIVRE	0,00	ESPACE MEJANES BIBLIOTHEQUE - 8 RUE DES ALLUMETTES
AGORA CLUB	3 000,00	MAISON DES RAPATRIES MARECHAL JUIN - 29 AVENUE DE TUBINGEN
AIKIDO SAINTE VICTOIRE	0,00	GYMNASE LUCIEN COURNAND - AVENUE DU DOCTEUR BERTRAND
AIL – AMIS DE L'INSTRUCTION LAIQUE	0,00	MAISON DES ASSOC DES MILLES 29 AV ROGER CHAUDON
AINSI DE SUITE	32 964,00	
AITE – ACCUEIL INFORMATION AUX TRAVAILLEURS ETRANGERS	0,00	ANNEXE CAMPAGNE ROURE - PLACE LAFOREST
AIX ALZHEIMER	4 000,00	PARC RAMBOT - AVENUE SAINTE VICTOIRE
AIX ATHLE PROVENCE	89 030,00	COMPL SPORTIF DE CARCASSONNE - AV DES ECOLES MILITAIRES
AIX EN OEUVRES	10 000,00	
AIX EN PROVENCE PLONGEE	500,00	
AIX ENSEMBLE	0,00	PATIO DU BOIS DE L'AUNE - 1 PLACE VICTOR SCHOELCHER
AIX GYM	1 000,00	
AIX HANDISPORT ASSOCIATION	4 100,00	ESPACE FRÉDÉRIC MISTRAL- 18 RUE LAURENT VIBERT
AIX LES MILLES TENNIS DE TABLE	13 760,00	GYMNASE EVELYNE CASTEL - AVENUE ALBERT COUTON
AIX LUTTE	0,00	GYMNASE PIERRE COULANGE - BD DOCTEUR SCHWEITZER
AIX NORD	184 441,00	
AIX OUEST EN FETES	4 000,00	
AIX QUI	60 000,00	
AIX SPORT CANIN	0,00	LIEUTDIT LES JUMELLES
AIX TRA SPORTS	180,00	
AIX UNIVERSITE CLUB 13 VOLLEY BALL	12 670,00	
AIX UNIVERSITE CLUB ESCRIME ASSOCIATION	16 943,00	STADE RUOCCO COTON ROUGE - AVENUE GASTON BERGER
AIX UNIVERSITE CLUB FOOTBALL	15 800,00	COMPLEXE SPORTIF VAL DE L'ARC - AVENUE DES INFIRMERIES
AIX UNIVERSITE CLUB GYMNASTIQUE ASSOCIATION	7 200,00	MAISON DES ARTS DU COMBAT - RUE HENRI MOISSAN
AIX UNIVERSITE CLUB JUDO PAYS D AIX UNIVERSITE CLU	12 650,00	MAISON DES ARTS DU COMBAT - RUE HENRI MOISSAN
AIX UNIVERSITE CLUB RUGBY	58 880,00	COMPLEXE SPORTIF VAL DE L'ARC - AVENUE DES INFIRMERIES

Nom des bénéficiaires	Montant du fonds de concours ou de la subvention (numéraire)	Prestations en nature
AIX UNIVERSITE CLUB TAEKWONDO	21 880,00	COMPLEXE SPORTIF VAL DE L'ARC - AVENUE DES INFIRMERIES
AIX VTT	10 280,00	
ALLIANCE SPORTIVE NORD AIX	7 500,00	STADE LAURENT REYNIER - 255 ROUTE DE VALCROS
AMICAL VELO CLUB AIXOIS	123 000,00	COMPLEXE SPORTIF DE LA PIOLINE - 35 CHEMIN ALBERT GUIGOU
AMICALE & SPORTIVE DU VAL SAINT ANDRE	0,00	STADE DU VAL ST ANDRÉ - AVENUE DU VAL ST ANDRÉ
AMICALE BOULISTE DE LUYNES	0,00	MAIRIE ANNEXE DE LUYNES - AVENUE R. DAUGEY
AMICALE DES ANCIENS COMBATTANTS DES MILLES	2 300,00	MAISON DES ASSOC DES MILLES - 29 AV ROGER CHAUDON
AMICALE DES CORSES	0,00	ESPACE FRÉDÉRIC MISTRAL- 18 RUE LAURENT VIBERT
AMICALE DES DELEG DEPART DE L EDUCAT NAT DES BDR	1 400,00	
AMICALE DU COMITE FEUX DE FORETS D AIX EN PROVENCE	1 500,00	
AMIS DE LA NATURE	0,00	MAIRIE ANNEXE PONT DE BÉRAUD - AVE J&M FONTENAILLE
ANCIENS COMBATTANTS & MUTILES DE PUYRICARD	0,00	FOYER RURAL DE PUYRICARD - BD DE PALERME
ANCIENS COMBATTANTS OPEX ET PATRIOTIQUE D AIX PCE	3 805,20	
ANIMATION ACTIVITES ADAPTEES	2 000,00	
ANIMATION CULTURE SPORT FOYER RURAL	0,00	FOYER RESTAURANT DE PUYRICARD - CHEMIN DES ECOLES
ANIMATION CULTURE SPORT FOYER RURAL	0,00	MAISON DES ASSOCIATIONS DE PUYRICARD - PLACE DE L'EGLISE
ANIMATION CULTURE SPORT FOYER RURAL	0,00	POLE ASSOCIATIF LA PROVIDENCE - 65 RUE JACQUES DE RÉGIS
ANIMATION CULTURE SPORT FOYER RURAL DE PUYRICARD	7 060,00	FOYER RURAL DE PUYRICARD - BD DE PALERME
ASSOCIATION		
ANIMATION PROVENCALE MULTISPORTS	21 933,00	CHEMIN DU VIADUC ET 1 ROUTE DES MILLES
ANONYMAL	33 910,00	PATIO DU BOIS DE L'AUNE - 1 PLACE VICTOR SCHOELCHER
APERS	0,00	ESPACE FRÉDÉRIC MISTRAL - 18 RUE LAURENT VIBERT
APPORT SANTE	2 500,00	
ARCADE /ARSUD	0,00	MAISON DARIUS MILHAUD - 9001 PLACE BARTHÉLÉMY NIOLLON
ARCHIPEL	363 600,00	CLUB DE JEUNES DE LUYNES - ALLEE SERGE ATTARD - RUE FREDERIC MISTRAL
ARCHIPEL	0,00	MAISON DES ASSOC DES MILLES - 29 AV ROGER CHAUDON
ARCHIPEL	0,00	ESPACE JEUNES DES MILLES – PARKING DU SERRE – RUE FREDERIC MISTRAL
ARGONAUTES D AIX EN PROVENCE	68 890,00	COMPLEXE SPORTIF VAL DE L'ARC - AVENUE DES INFIRMERIES
ARPA – ASSOC POUR LA RESTAURATION ET LA SAUVEGARDE DU PATRIMOINE DU PAYS D'AIX	6 000,00	19 RUE DU CANCEL
ART A LA MAISON	750,00	
ARTISTES INDEPENDANTS AIXOIS	0,00	ESPACE FRÉDÉRIC MISTRAL - 18 RUE LAURENT VIBERT
ARTS MARTIAUX LUYNOS	0,00	STADE L. RUZZETTU - AVENUE FRANÇOIS VIDAL
ARTS VIVANTS	4 000,00	
ARTSUD	0,00	MAISON DARIUS MILHAUD - 9001 PLACE BARTHÉLÉMY NIOLLON
ASLA – ASSOCIATION SPORTIVE ET LOISIRS AIX-EN-PROVENCE	0,00	GARAGE ET REMISE- 1 RUE DE LA CIBLE
ASPTT AIX EN PROVENCE	0,00	COMPLEXE SPORTIF DE LA PIOLINE - 35 CHEMIN ALBERT GUIGOU
ASS AMICALE ET SPORTIVE DU VAL ST ANDRE	14 280,00	
ASS DES MUTILES ET ANCIENS COMBATTANTS PUYRICARD	990,00	
ASS FONDATION ETUDIANTE POUR LA VILLE	17 000,00	
ASS POUR LE DEVELOP DES ACTIVITES MARINES ET SUBAQ	500,00	
ASS STE CATHERINE SIENNE OGE	166 603,77	
ASS VALENTIN HAUU SCE AVEUGLES MALVOYANTS	2 000,00	
ASSOC DE PREVENTION ET DE REINSERTION SOCIALE	1 875,00	
ASSOC DEPART DES PUPILLES DE L ENSEIGNEMENT PUBLIC	44 000,00	
ASSOC DEPARTEMENTALE DEVELOP ACTION PREVENTION	1 190,00	
ASSOC DES AMIS DU PLANETARIUM AIX EN PCE	20 000,00	
ASSOC DES ANCIENS MARINS ET MARINS ANCIENS COMBATT	1 500,00	
ASSOC DU MEMORIAL NATIONAL DES FRANCAIS D ALGERIE	2 000,00	
ASSOC FAMILLES DES TRAUMATISES CRANIENS BDR	4 500,00	
ASSOC POUR LE DEVELOPPEMENT D INNOVATIONS SOCIALES	127 141,00	

Nom des bénéficiaires	Montant du fonds de concours ou de la subvention (numéraire)	Prestations en nature
ASSOCIATION ARTS ET DEVELOPPEMENT	2 500,00	
ASSOCIATION CLUB PROVENCE TIR	0,00	LE GRAND ARBOIS – LA DURANNE
ASSOCIATION COMMUNALE DES CHASSEURS AIXOIS	0,00	610 AVENUE LOUIS AMOURIQ RELAIS DE CHASSE - JAS DES VACHES
ASSOCIATION DE DEFENSE DES FAMILLES ET DE L INDIVI	1 500,00	
ASSOCIATION DE DEFENSE DES FORAINS DU GRAND SUD	0,00	AIRE DE STATIONNEMENT DE LA PIOLINE – CHEMIN ALBERT GUIGOU
ASSOCIATION DE GESTION DU CENTRE ALBERT CAMUS	155 150,00	EQUIPEMENT DE PROXIMITE - RUE DES VIGNES CITÉ CORSY
ASSOCIATION DE SOLIDARITE AVEC LES TRAVAILLEURS IM	10 000,00	
ASSOCIATION DEPARTEMENTALE DES RESTAURANTS DU CŒUR	0,00	STADE STE VICTOIRE - AV JEAN ET MARCEL DE FONTENAILLE - 47 AVENUE JEAN MOULIN
ASSOCIATION DES CITES DU SECOURS CATHOLIQUE (MUTUALISATION AVEC LE CCAS)	0,00	POLE HUMANITAIRE - 7 RUE JOSEPH DIOULOUFET
ASSOCIATION DES DIABETIQUES D'AIX – PAYS DE PROVENCE	0,00	MAIRIE DES HAUTS D'AIX – 14 CHEMIN DE ST DONAT
ASSOCIATION DES ENSEIGNANTS DE LANGUE D OC	1 000,00	
ASSOCIATION DES EXCURSIONNISTES PROVENCAUX	500,00	
ASSOCIATION DES JUMELAGES ET DES RELATIONS INTERNA	36 500,00	
ASSOCIATION DES MONITEURS ET DES INSTRUCTEURS DE SECOURISME	0,00	GROUPE SCOLAIRE JOSEPH D'ARBAUD - RUE CHARLOUN RIEU
ASSOCIATION DES MUTILES & ANCIENS COMBATTANTS DE LUYNES	0,00	FOYER RESTAURANT DE LUYNES - 32 AVENUE DES LIBÉRATEURS
ASSOCIATION DES RESSORTISSANTS AFRICAINS DU PAYS D	2 500,00	
ASSOCIATION DES TAXIS RADIO AIXOIS	0,00	QUARTIER CELONY – CHEMIN DU PUY DU ROY
ASSOCIATION DES TRAVAILLEURS MAGHREBINS DE FRANCE	31 250,00	
ASSOCIATION DIOCESAINE D'AIX EN PROVENCE	0,00	40 RUE ESPARIAT
ASSOCIATION DIOCESAINE D'AIX EN PROVENCE	0,00	PLACE SAINT JEAN DE MALTE
ASSOCIATION DIOCESAINE D'AIX EN PROVENCE	0,00	EGLISE & PRESBYTERE SAINT-JEAN BAPTISTE – COURS SEXTIUS
ASSOCIATION DIOCESAINE D'AIX EN PROVENCE	0,00	PRESBYTERE STE ANNE – 2505 ROUTE DES PINCHINATS
ASSOCIATION DIOCESAINE D'AIX EN PROVENCE	0,00	EGLISE & PRESBYTERE DES MILLES – 10 AVENUE LOUIS AMOURIQ
ASSOCIATION DIOCESAINE D'AIX EN PROVENCE	0,00	EGLISE DE PUYRICARD – 35 AVENUE DE LA TOULOUBRE
ASSOCIATION DIOCESAINE D'AIX EN PROVENCE	0,00	EGLISE & PRESBYTERE DE COUTHERON – 40 RUE YVETTE BONNARD
ASSOCIATION DU CENTRE SCOLAIRE DE LA PRISON D AIX LUYNES	7 000,00	
ASSOCIATION EDUCATIVE ET CULTURELLE PAUL CEZANNE	0,00	BIBLIOTHEQUE PAUL CEZANNE - 2 PLACE ANTOINE MAUREL
ASSOCIATION FRAGMENTS	6 000,00	PATIO DU BOIS DE L'AUNE - 1 PLACE VICTOR SCHOELCHER
ASSOCIATION FRANCAISE CONTRE LES MYOPATHIES	0,00	56 ROUTE NATIONALE DE LUYNES
ASSOCIATION FRANCAISE DES DIABETIQUES D AIX EN PRO	1 000,00	
ASSOCIATION FRANÇAISE DE LUTTE CONTRE LA MUCOVISCIDOSE	0,00	MAISON DES ASSOCIATIONS DE PUYRICARD - PLACE DE L'EGLISE
ASSOCIATION GABRIEL DUSSURGET	1 700,00	
ASSOCIATION GENEALOGIQUE DES BOUCHES DU RHONE	1 000,00	
ASSOCIATION L AUGUSTE THEATRE	15 000,00	
ASSOCIATION LA PLACE BLANCHE	0,00	GYMNASE FORBIN- 10/12/14 ALLEE CLAUDE FORBIN
ASSOCIATION LES AMIS DE LA MEJANES	2 000,00	
ASSOCIATION LES LUMIERES	0,00	2 RUE EMILE TAVAN
ASSOCIATION LES LUMIERES	0,00	2 RUE EMILE TAVAN
ASSOCIATION LOGEMENT PAYS D AIX	13 500,00	
ASSOCIATION MAIRES RURAUX	30 000,00	
ASSOCIATION NEDIVOUT LEV	43 586,73	
ASSOCIATION PHILATELIQUE DU PAYS D AIX	405,00	
ASSOCIATION POUR LE LOGEMENT DE TRAVAILLEURS	4 850,00	
ASSOCIATION PREVENTION AUTISME RECHERCHE	4 000,00	
ASSOCIATION REGIONALE ECONOMIES SOCIALES	4 000,00	
ASSOCIATION RENCONTRES ET LOISIRS DES QUARTIER SUD	1 500,00	
ASSOCIATION SOURCE	5 850,00	
ASSOCIATION SPORTIVE ASPTT AIX EN PROVENCE	2 000,00	MAISON DES ARTS DU COMBAT - RUE HENRI MOISSAN
ASSOCIATION SPORTIVE AUTOMOBILE D AIX	2 000,00	
ASSOCIATION SPORTIVE D AIX EN PROVENCE	41 000,00	
ASSOCIATION SPORTIVE DU JAS ECOLE JAOIDE	0,00	GYMNASE LOUISON BOBET - IMPASSE FRERES PRATESI
ASSOCIATION SPORTIVE GOLF D AIX EN PROVENCE	1 500,00	
ASSOCIATION VIRGULE ET POINTILLES	22 000,00	
ASSOCIATION VOLLEY BALL AIXOIX	0,00	COMPL SPORTIF DE CARCASSONNE - 10 AV DES DEPORTES DE LA RESIST AIXOISE

Nom des bénéficiaires	Montant du fonds de concours ou de la subvention (numéraire)	Prestations en nature
ASSOCIATION VOYONS VOIR ART CONTEMPORAIN	12 000,00	PATIO DU BOIS DE L'AUNE - 1 PLACE VICTOR SCHOELCHER
ASSOROPA	0,00	AUBERGE DE JEUNESSE - CHEMIN DES FLANEURS
ATELIER DE LA LANGUE FRANCAISE	65 000,00	
ATELIER ENVIRONNEMENT VILLE D AIX EN PROVENCE	97 800,00	
ATELIER JASMIN	5 000,00	
ATELIERS ARTS ET DECOUVERTES	0,00	47, AVENUE JEAN MOULIN
ATELIERS ET RENCONTRES EXPRESSION JEUNES	1 620,00	
ATHLETIC CLUB AURELIEN ASSOCIATION	2 000,00	
ATHLETIC PAYS AIXOIS ASSOCIATION	2 500,00	CENTRE SPORTIF DU DEFFENS - PLACE LAFOREST - CAMPAGNE ROURE
AUC (GENERAL)	0,00	COMPLEXE SPORTIF VAL DE L'ARC - AVENUE DES INFIRMERIES
AUC BADMINTON	47 300,00	GYMNASSE LOUISE BOBET - IMPASSE FRERES PRATESI
AUC PENTATHLON	10 100,00	
AUC ULTIMATE	500,00	
AUTO ECOLE SOCIALE ADEYS	3 000,00	
AUTOMOBILE CLUB D AIX EN PROVENCE ET DU PAYS DAIX	900,00	
AVENIR SANTE FRANCE	2 500,00	
AVF – ACCUEIL DES VILLES FRANCAISES D'AIX EN PROVENCE	0,00	ESPACE MEJANES BIBLIO ESPACE CULTUREL - 8 RUE DES ALLUMETTES
AVIATION SANS FRONTIERES	1 000,00	
AZOTH STUDIO	2 500,00	
BALLET PRELJOCAJ	0,00	BASSES FENOUILLERES - AVENUE DE L'ARC DE MEYRAN
BALLET PRELJOCAJ	0,00	PAVILLON NOIR – 530 AVENUE WOLFGANG AMADEUS MOZART
BASKET CLUB MILLOIS ASSOCIATION	2 500,00	MAISON DES ASSOC DES MILLES - 29 AV ROGER CHAUDON
BLOUSES ROSES ANIMATION LOISIRS A L HOPITAL	1 600,00	
BOULE D ORBITELLE	500,00	BOULODROME DU ROI RENÉ - 8 AVENUE JULES FERRY
BOULE DE LA PETITE VITESSE	1 500,00	PARC JOURDAN - 8 AVENUE JULES FERRY
BOWLING CLUB D AIX EN PROVENCE ASSOCIATION	1 600,00	
BOXING CLUB LARBI MOHAMMEDI ASSOCIATION	32 570,00	CENTRE SPORTIF DU DEFFENS - PLACE LAFOREST
BOXING CLUB SEXTIUS	0,00	COMP SPORTIF DE CARCASSONNE - 10 AV DES DEPORTES DE LA RESIST AIXOISE
BUS 31 32	6 500,00	
C UN POINT A	12 000,00	
CAFE MUSIQUES DE LA FONDERIE	70 000,00	THÉÂTRE DE LA FONDERIE - 14 COURS SAINT LOUIS
CAISSE D ENTRAIDE DU PERSONNEL MUNICIPAL AIX	881 536,04	EX GROUPE CHASTEL - 24 RUE CHASTEL
CAP DES QUARTIERS NORD-EST / PONT DE BERAUD	0,00	8 CHEMIN DU FOUR
CASTOR BOIS	0,00	CHEMIN DE LA TUBASSE
CAVALIERS CLUB HIPPIQUE AIX MARSEILLE	11 470,00	
CAYAMBE SPORTS	390,00	
CDHA – CENTRE DE DOCUMENTATION HISTORIQUE SUR L'ALGERIE	0,00	MAISON DES RAPATRIES MARECHAL JUIN - 29 AVENUE DE TUBINGEN
CENTRE ASSOCIATIF POUR LES FAMILLES EN CRISE	0,00	RUE DE LA VERDIÈRE
CENTRE DE DOCUMENTATION HISTORIQUE SUR L'ALGERIE	14 000,00	MAISON DES RAPATRIES MARECHAL JUIN - 29 AVENUE DE TUBINGEN
CENTRE DE RECHERCHE EN PSYCHOLOGIE	0,00	ARC DE MEYRAN
CENTRE FRANCO ALLEMAND DE PROVENCE	30 000,00	19 RUE DU CANCEL
CENTRE INTERNATIONAL DES ARTS EN MOUVEMENT	203 300,00	4181 ROUTE DE GALICE
CENTRE INTERNATIONAL DES ARTS ET CULTURES URBAINES	124 500,00	CHEMIN DE BEAUREGARD
CENTRE MEDICO-SCOLAIRE	0,00	GROUPE SCOLAIRE JOSEPH D'ARBAUD - RUE CHARLOUN RIEU
CENTRE REGIONAL D ERGOTHERAPEUTES ETUDES DIAGNOSTI	620,00	
CENTRE SOCIAL & CULTUREL LA PROVENCE	0,00	CENTRE SOCIAL LA PROVENCE - AVENUE MARÉCHAL JUIN
CENTRE SOCIAL AIX NORD	0,00	20 RUE ALBERT LEBRUN - EX MATERNELLE LES LAUVES 2
CENTRE SOCIAL ET CULTUREL DE LA GRANDE BASTIDE	0,00	LA GRANDE BASTIDE BATIMENT ANNEXE - AVENUE DU SQUARE
CENTRE SOCIAL ET CULTUREL LA GRANDE BASTIDE	153 877,00	LA GRANDE BASTIDE - AVENUE DU SQUARE
CENTRE SOCIAL ET CULTUREL LA PROVENCE	165 206,00	
CENTRE SOCIO CULTUREL JEAN PAUL COSTE	323 577,00	ESPACE DES FLORALIES - 3 RUE DU DOCTEUR LUCIEN CARTOTTO
CENTRE SOCIO CULTUREL JEAN PAUL COSTE	0,00	BEL ORMEAU - AVENUE JP COSTE
CENTRE SOCIOCULTUREL MARIE LOUISE DAVIN	0,00	CENTRE AÉRÉ COUTHERON - 110 RUE YVETTE BONNARD

Nom des bénéficiaires	Montant du fonds de concours ou de la subvention (numéraire)	Prestations en nature
CENTRE SOCIOCULTUREL MARIE LOUISE DAVIN	240 306,00	CENTRE SOCIAL PUYRICARD - PLACE DES COMBATTANTS
CENTRE SOCIOCULTUREL MARIE LOUISE DAVIN (MUTUALISATION AVEC ASSO FR DE LUTTE CONTRE MUCOVISCIDOSE)	0,00	MAISON DES ASSOC DE PUYRICARD - PLACE DE L'EGLISE
CENTRE SOCIOCULTUREL MARIE LOUISE DAVIN (MUTUALISATION AVEC ECOLE DE MUSIQUE DU PAYS D'AIX)	0,00	2EME PREFABIQUE - GROUPE SCOLAIRE MAUREL
CENTRE SOCIOCULTUREL MARIE LOUISE DAVIN – MUTUALISATION	0,00	POLE ASSOCIATIF LA PROVIDENCE - 65 RUE JACQUES DE RÉGIS
CENTRE SPORTIF CULTUREL DES HIPPO	3 500,00	LES HIPPOCAMPE BAT 7 - AVENUE JULES PAYOT
CERCLE ALGERIANISTE D AIX EN PROVENCE	3 000,00	
CERCLE BOULISTE D'ENCAGNANE	0,00	BOULODROME ENCAGNANE - BVD DU PRÉSIDENT KENNEDY
CERCLE DES AMIS REUNIS	0,00	ANNEXE CAMPAGNE ROURE - PLACE LAFOREST
CERCLE DES CHASSEURS	0,00	DOMAINE DU GRAND SAINT-JEAN - CHEMIN DU GRAND ST JEAN
CERF VOLANT LUDOTHEQUE DE PUYRICARD	0,00	50 AVENUE DE LA TOULOUSE
CFDT UNION LOCALE	0,00	IMMEUBLE VOLTAIRE - 11 RUE DES MULETIERS
CFTC DES TERRITORIAUX D'AIX-EN-PROVENCE	0,00	IMMEUBLE VOLTAIRE - 11 RUE DES MULETIERS
CGC – CFE	0,00	IMMEUBLE VOLTAIRE - 11 RUE DES MULETIERS
CGT DES EMPLOYES TERRITORIAUX ET DU CCAS	0,00	IMMEUBLE VOLTAIRE - 11 RUE DES MULETIERS
CGT – UNION LOCALE	0,00	BOURSE DU TRAVAIL - 4 BD J. JAURÈS
CIQ DE PUYRICARD	0,00	MAISON DES ASSOC DE PUYRICARD - PLACE DE L'EGLISE
CIQ MILLOIS – MUTUALISATION	0,00	MAISON DES ASSOC DES MILLES - 29 AV ROGER CHAUDON
CITES CARITAS	36 000,00	
CLUB 3EME AGE DU JAS DE BOUFFAN	2 750,00	2 RUE CHARLOUN RIEU
CLUB 3EME AGE L'AGE D'OR	0,00	VILLA LA TORSE – 1075 COURS GAMBETTA
CLUB 3EME AGE LES GENETS D OR	3 700,00	MAISON DES ASSOC DE CÉLONY - 2 CH DE LA BOSQUE D'ANTONELLE
CLUB 3EME AGE LES LAVANDES	3 150,00	
CLUB 3EME AGE LES PLATANES ASSOCIATION	3 500,00	
CLUB BALLON PASSION	0,00	COMPLEXE SPORTIF VAL DE L'ARC - AVENUE DES INFIRMERIES
CLUB CYCLOTOURISTE AIXOIS	500,00	CENTRE SPORTIF DU DEFFENS - PLACE LAFOREST
CLUB CYNOPHILE AIXOIS	0,00	CHEMIN DE LA PLAINE DES DES
CLUB D'AFFAIRES FRANCO-ALLEMAND DE PROVENCE	0,00	19 RUE DU CANCEL
CLUB DE L AMITIE	3 300,00	
CLUB DE LA TOUR D AYGOSI	1 780,00	
CLUB DES JEUNES LAUVES	5 000,00	CITÉ BEISSON - 22 RUE RENÉ COTY
CLUB DES SPORTS ET LOISIRS	1 000,00	
CLUB DES TOUJOURS JEUNES	3 600,00	MAISON DES RAPATRIES MARECHAL JUIN - 29 AV DE TUBINGEN
CLUB DES VIEUX BOULOMANES DU VAL ST ANDRE	0,00	LA GRANDE BASTIDE - AVENUE DU SQUARE
CLUB GRANET	1 800,00	
CLUB HANDISPORT AIXOIS	57 000,00	
CLUB HIPPIQUE DES PINCHINATS	11 170,00	
CLUB LES CIGALES	3 000,00	
CLUB LUYNES LOISIRS (3EME AGE)	3 000,00	FOYER RESTAURANT DE LUYNES - 32 AVENUE DES LIBÉRATEURS
CLUB QUESTIONS POUR UN CHAMPION D'AIX-EN-PCE	0,00	POLE ASSOCIATIF LA PROVIDENCE - 65 RUE JACQUES DE RÉGIS
CLUB SAINT JEAN	2 850,00	
CLUB SPORTIF DES MUNICIPAUX AIXOIS	1 000,00	
CLUB SUBAQUATIQUE LUYNOS	0,00	FOYER RESTAURANT DE LUYNES - 32 AVENUE DES LIBÉRATEURS
CO TEXTE	3 250,00	
COBIAC	0,00	MATERNELLE LES GRANETTES - 210 CHEMIN DE GRANET
COL'OC – CENTRE D'ORALITE DE LA LANGUE D'OC	0,00	PARC JOURDAN PAVILLON BOISSY- 8 AVENUE JULES FERRY
COLLECTIF AIXOIS DES RAPATRIES	44 280,00	MAISON DES RAPATRIES MARECHAL JUIN - 29 AVENUE DE TUBINGEN
COLLECTIF DES ASSOCIATIONS DE LA COMMUNAUTE HARKIS	4 000,00	
COLLECTIF SAUVEGARDE DES CIMETIERRES D ORANIE	1 000,00	
COMITE AIXOIS DE COORDINATION ENSEIGNEMENT PRIVE	72 000,00	
COMITE D AIDE SOCIALE ET DES LOISIRS POUR LES ANCI	3 600,00	ESPACE DES VIGNERONS - 1 RUE ALBERT DECANIS
COMITE D ANIMATION ET DE LOISIRS DU VAL ST ANDRE	4 250,00	
COMITE DE COORDINATION DES ASSOCIATIONS DE PUYRICARD	0,00	POLE ASSOCIATIF LA PROVIDENCE - 65 RUE JACQUES DE RÉGIS

Nom des bénéficiaires	Montant du fonds de concours ou de la subvention (numéraire)	Prestations en nature
COMITE DEPT D EDUCATION DE PROMOTION SANTE BDR	4 000,00	
COMITE DES REJOUISSANCES DU TERROIR DE PUYRICARD	0,00	MAISON DES ASSOC DE PUYRICARD - PLACE DE L'EGLISE
COMITE OFFICIEL DU CARNAVAL AIXOIS ASSOCIATION	5 000,00	BATIMENT CHAMP DE FOIRE - ROUTE DES MILLES
COMITE PERMANENT DES FETES ET DE BIENFAISANCE DE COUTERON	0,00	SALLE DES FETES DE COUTHERON - PLACE EMILE BOSSY
COMPAGNIE AZEIN	4 000,00	
COMPAGNIE GRENADE	0,00	10/12/14 ALLEE CLAUDE FORBIN
COMPAGNIE LA VARIANTE	10 000,00	
COMPAGNIE POP MANUSCRIT	2 000,00	
COMPAGNIE ROSE DES VENTS	5 000,00	
COMPAGNONS BATISSEURS DE PROVENCE	2 000,00	
COMPARGES ET SONS	12 000,00	PATIO DU BOIS DE L'AUNE - 1 PLACE VICTOR SCHOELCHER
COOP SCOLAIRE ECOLE MATERNELLE COLLINE DU SERRE	60,50	
COOP SCOLAIRE ECOLE MATERNELLE DAUDET	59,00	
CORSY CLUB	1 500,00	
COUNTRY CLUB AIXOIS BAR	5 400,00	1195 CHEMIN DES CRUYES
COUP DE POUCE	13 500,00	
CPIE – ATELIER DE L'ENVIRONNEMENT	0,00	DOMAINE DU GRAND SAINT-JEAN - CHEMIN DU GRAND ST JEAN
CRECHE PARENT HALTE GARDERIE BISOUNOURS	139 800,00	
CRECHE VENDOME	138 650,00	1 RUE EMILE TAVAN
CRECHES DU SUD	50 000,00	
CROIX ROUGE FRANCAISE	15 806,00	POLE HUMANITAIRE - 7 RUE JOSEPH DIOULOUFET
CROIX ROUGE FRANCAISE	158 670,00	AVENUE MARCEL PAGNOL
CROQUEURS DE POMME DE PACA	1 300,00	
CTE D ANIM QUA NORD EST PONT BERAUD	8 500,00	
CTE DES FETES ET LOISIRS DES PLATANES ET ENVIRONS	8 500,00	
CULTURES DU COEUR 13	12 000,00	PATIO DU BOIS DE L'AUNE - 1 PLACE VICTOR SCHOELCHER
CYCLO SPORT DU PAYS D AIX EN PROVENCE	1 500,00	GYMNASE LOUISON BOBET - IMPASSE FRERES PRATESI
DANCE SKILLS ACADEMY	5 760,00	
DANSE HARMONIE	1 000,00	COMPLEXE SPORTIF DU VAL DE L'ARC – 33 CHEMIN DES INFIRMERIES
DEBRID ARTS	6 000,00	PATIO DU BOIS DE L'AUNE - 1 PLACE VICTOR SCHOELCHER
DEFENSE ET PROTECTION DES CHATS LIBRES D AIX EN P	13 000,00	
DEVELOPPEMENT URBAIN DE NOUVEAUX ESPACES SOCIAUX	40 000,00	
DURANNE ANIMATION	8 660,00	80 RUE DES MONGES – BÂT B2
DURANNE ANIMATION	0,00	MICRO SITE SPORTIF LA DURANNE – AVENUE NICOLAS COPERNIC
DURANNE ANIMATION MUTUALISATION	0,00	ESPACE ARBOIS DURANNE – 150 AVENUE LEONARD DE VINCI
ECHIQUEUR DU ROY RENE	6 030,00	
ECLAIREUSES ET ECLAIREURS UNIONISTES DE FRANCE	0,00	14 RUE CHASTEL
ECOLE BUISSONNIERE LAB	5 000,00	
ECOLE DE MUSIQUE AIX LES MILLES	0,00	ESPACE DES VIGNERONS - 1 RUE ALBERT DECANIS
ECOLE DE MUSIQUE DU PAYS D AIX	92 400,00	CENTRE DES 2 ORMES - 6 ALLÉE DES AMANDIERS
ECOLE DES GRANDS PARENTS EUROPEENS	500,00	
ECOLE DES PARENTS EDUCATEURS DU PAYS AIX	8 000,00	
ECOLE PRIMAIRE ALBERIC LAURENT	463,50	
ECOLE PROTESTANTE NOUVELLE ALLIANCE	0,00	TERRAIN RESIDENCE GALICE - RUE DU DR BIANCHI
ECOLE SAINT JOSEPH	116 610,83	
ECOLE SPORT ENTREPRENDRE PAYS D AIX	8 000,00	
ELANS	3 000,00	
ELF – EGALITE LIBERTE FRATERNITE	0,00	6 RUE DES GUERRIERS
EMMENE MOI DANS LA FORET	3 000,00	
ENERGIE SOLIDAIRE 13	0,00	FOYER RESTAURANT DE LUYNES - 32 AVENUE DES LIBÉRATEURS
ENSEMBLE POUR LES JEUNES 13	50 240,00	COMPLEXE SPORTIF DE LA PIOLINE - 35 CHEMIN ALBERT GUIGOU
ENSEMBLE SCOLAIRE LA NATIVITE	182 372,71	
ENSEMBLE TAMBOURINAIRE SESTIAN	5 000,00	
ENR ACTE	80 000,00	
ENTRAIDE SOLIDARITE 13	0,00	2, RUE CHARLOUN RIEU
EQUIPES SAINT VINCENT ATELIER MEMOIRE ESV ATELIER	1 300,00	
EQUUS	3 900,00	

Nom des bénéficiaires	Montant du fonds de concours ou de la subvention (numéraire)	Prestations en nature
ESCRIME PAYS AIX EN PROVENCE	62 750,00	MAISON DES ARTS DU COMBAT - RUE HENRI MOISSAN
ESPOIR PROVENCE	16 000,00	
ET CAETERA	0,00	PATIO DU BOIS DE L'AUNE - 1 PLACE VICTOR SCHOELCHER
ETINCELLES PRODUCTIONS	0,00	PATIO DU BOIS DE L'AUNE - 1 PLACE VICTOR SCHOELCHER
ETOILE SPORTIVE MILLOISE	36 000,00	STADE MARIUS REQUIER - L'OUSTAOU DOU BALOUN – STADE MARIUS RÉQUIER
EXCALISSON COM	1 000,00	
FAFPT	0,00	IMMEUBLE VOLTAIRE - 11 RUE DES MULETIERS
FED DEPART DES GARDES CHASSE PECHE PARTICULIER 13	400,00	
FEDERATION AIX MARSEILLE INTERASSO	21 500,00	
FEDERATION FRANCAISE DANSE ART	63 000,00	STADE MAURICE DAVID - AVENUE MARCEL PAGNOL (METROPOLE)
FEDERATION NATIONALE DES ANCIENS COMBATTANTS ALGER	450,00	
FEDERATION REGIONALE DES MJC	0,00	24 BD DE LA RÉPUBLIQUE
FELIBRIGE	1 000,00	PARC JOURDAN PAVILLON BOISSY- 8 AVENUE JULES FERRY
FESTIVAL DE LA CHANSON FRANCAISE DU PAYS D'AIX	0,00	PATIO DU BOIS DE L'AUNE - 1 PLACE VICTOR SCHOELCHER
FESTIVAL INTERNAT ART LYRIQUE ET ACADEMIE EUROPEEN	1 657 973,00	DOMAINE DU GRAND SAINT-JEAN - CHEMIN DU GRAND ST JEAN
FESTIVAL INTERNATIONAL D'ART LYRIQUE (HANGAR)	0,00	LES PLÂTRIÈRES 60 ROUTE D'AVIGNON
FETE LE MUR AIX EN PROVENCE	2 500,00	STADE MAURICE DAVID - TENNIS CLUB JAS DE BOUFFAN PLACE DU CHATEAU DE L'HORLOGE
FO	0,00	IMMEUBLE VOLTAIRE - 11 RUE DES MULETIERS
FONDATION SAINT JOHN PERSE	20 000,00	ESPACE MEJANES BIBLIOTHEQUE - 8 RUE DES ALLUMETTES
FONDATION VASARELY	180 000,00	
FONDS DE COOPERATION DE LA JEUNESSE ET DE L EDUCAT	73 300,00	
FOOTBALL CLUB AIXOIS FCA	4 500,00	STADE DE LA MOLIÈRE - ROUTE DE GALICE
FOYER CLUB DU 3EME AGE	3 500,00	
FSU	0,00	IMMEUBLE VOLTAIRE - 11 RUE DES MULETIERS
GENEALOGIE ALGERIE MAROC TUNISIE	7 500,00	MAISON DES RAPATRIES MARECHAL JUIN - 29 AVENUE DE TUBINGEN
GROUPE ET COMPAGNIE GRENADE JOSETTE BAIZ	63 800,00	
GROUPE UNIVERSITAIRE DE MONTAGNE ET DE SKI	1 000,00	MAISON DES ASSOC DE CÉLONY - 2 CH DE LA BOSQUE D'ANTONELLE
GYMNASTIQUE DU PAYS D AIX ASSOCIATION	29 110,00	COMPLEXE SPORTIF DE LA PIOLINE - 35 CHEMIN ALBERT GUIGOU
GYMNASTIQUE RYTHMIQUE D AIX EN PROVENCE	37 740,00	GYMNASE ARC DE MEYRAN - AVENUE DE L'ARC DE MEYRAN
HALTE VINCENT	1 300,00	
HALTEROPHILIE & MUSCULATION CLUB AIXOIS	0,00	COMPL SPORTIF DE CARCASSONNE - 10 AV DES DEPORTES DE LA RESIS AIXOISE
HARMONIE GYM ET NATURE ASSOCIATION	500,00	
HARMONIE MUNICIPALE D AIX EN PROVENCE	12 000,00	CONSERV DARIUS MILHAUD - 380 AV WOLFGANG AMADEUS MOZART
HAY'S CLUB DU PAYS D'AIX	0,00	ESPACE DES FLORALIES - 3 RUE DU DOCTEUR LUCIEN CARTOTTO
HELICO 13 LUYNOS	0,00	FOYER RESTAURANT DE LUYNES - 32 AVENUE DES LIBÉRATEURS
HEXALAB	117 000,00	
HISTOIRES D AIX ET DE PROVENCE ASSOCIATION	2 000,00	VILLA COUTHERON - 110 RUE YVETTE BONNARD
HISTOIRES D'AIX ET DE PROVENCE	0,00	CENTRE DE FROID – SIS 140 RUE MARCEL ISOARD (LES MILLES)
IBN ZAYDOUN	2 000,00	
IMAGE DE VILLE IMAGE DE VIE	47 000,00	ESPACE FORBIN - 3 PLACE JOHN REWALD
IN PULVEREM REVERTERIS	6 000,00	
INITIATIVE PAYS D AIX	5 000,00	
INSTITUT D ETUDES OCCITANES	500,00	
INSTITUT DE L IMAGE	54 000,00	ESPACE MEJANES BIBLIOTHEQUE - 8 RUE DES ALLUMETTES
ITINERAIRES	0,00	PATIO DU BOIS DE L'AUNE - 1 PLACE VICTOR SCHOELCHER
JEUNESSE LUYNOSIE SPORTS ET LOISIRS PLANET JEUNES	50 150,00	56 - 58 ROUTE NATIONALE DE LUYNES
JOIE ET SANTE ASSOCIATION DE GYMNASTIQUE VOLONTAIRE	500,00	MAISON DES ASSOC DES MILLES - 29 AV ROGER CHAUDON
JUDO CLUB MILLOIS	0,00	STADE MARIUS REQUIER - 9235 AVENUE ALBERT COUTON
KA DIVERS	17 100,00	
L AGE D OR CLUB DU VAL SAINT ANDRE	2 300,00	

Nom des bénéficiaires	Montant du fonds de concours ou de la subvention (numéraire)	Prestations en nature
L EFFORT ARTISTIQUE	10 000,00	THÉÂTRE SEXTIUS - 27 BIS RUE DU 11 NOVEMBRE
L ESPOIR 13	400,00	
L'ACTE CITOYEN	0,00	PATIO DU BOIS DE L'AUNE - 1 PLACE VICTOR SCHOELCHER
LA BELUGO DE PUERICARD	1 000,00	POLE ASSOCIATIF LA PROVIDENCE - 65 RUE JACQUES DE RÉGIS
LA BOITE A MUS	10 000,00	PATIO DU BOIS DE L'AUNE - 1 PLACE VICTOR SCHOELCHER
LA BOULE DE ST EUTROPE	0,00	47, AVENUE JEAN MOULIN
LA BOULE DU MARCHE	0,00	PLACE DU MARCHE DU JAS DE BOUFFAN
LA BOULE MILLOISE	0,00	ANCIENNE GARE SNCF DES MILLES - 2 AVENUE ADRIEN DURBEC
LA BOULE PUYRICARDIENNE	500,00	BOULODROME 20, BOULEVARD DE CARELLE
LA CAPUCINE	0,00	PROPRIETE LAFOND - 3 AVENUE DES LIBÉRATEURS
LA FONTAINE OBSCURE	25 000,00	
LA MAISON DE L'EUROPE	0,00	VILLA CLAIR MATIN - 166 AVENUE JEAN MONNET
LA MURENE DE FEU	0,00	STADE MARIUS REQUIER - 9235 AVENUE ALBERT COUTON
LA PASSERELLE	28 500,00	6 TER AV. DE LA CIBLE - TERRASSE ST JÉRÔME
LA RODA	1 500,00	
LA SOURCE SAINTE VICTOIRE	1 500,00	
LA TETE DANS LES NUAGES	8 280,00	
LA VIE AU SUD ASSOCIATION	0,00	MAISON DES ASSOC DU PONT DE L'ARC - 35 RTE DES MILLES
LARQUE	0,00	16 CHEMIN DE SAINT DONAT
LE BALLET PRELJOCAJ	345 000,00	
LE NORATLAS DE PROVENCE	1 000,00	
LE RELAIS DE SAINT DONAT	0,00	PROPRIÉTÉ CRESP SAINT DONAT - 8 CHEMIN DE SAINT DONAT
LE RELAIS DES POSSIBLES	52 500,00	
LE SABOT DE GRASSI	3 500,00	
LE THEATRE DU MAQUIS	0,00	BEL ORMEAU - 398 AVENUE JP COSTE
LEI CAGANIS	110 000,00	
LEI FARANDOLAIRE SESTIAN	6 000,00	PARC JOURDAN – 8 BIS AVENUE JULES FERRY
LES AMIS DE LA MEJANES	0,00	ESPACE MEJANES BIBLIOTHEQUE - 8 RUE DES ALLUMETTES
LES AMIS DE LA RURALITE DU PAYS D'AIX	0,00	MAISON DE LA RURALITE - ROUTE DE ROQUEFAVOUR
LES AMIS DE SAINTE VICTOIRE	2 000,00	MAIRIE ANNEXE PONT DE BÉRAUD - AVE J&M FONTENAILLE
LES AMIS DU MUSEE GRANET ET DE L OEUVRE DE CEZANNE	4 000,00	
LES AMIS DU PLANETARIUM D'AIX-EN-PROVENCE	0,00	VILLA CLAIR MATIN - 166 AVENUE JEAN MONNET
LES ANCIENS DE LA CITE BEISSON ASSOCIATION	1 500,00	CITÉ BEISSON - 22 RUE RENÉ COTY
LES ARCHERS DES MILLES	0,00	MAISON D'ARC - 785 CHEMIN D'ANTONNELLE
LES ATELIERS DE LA VOIX D AIX EN PROVENCE	2 000,00	
LES BRULANTS	0,00	BEL ORMEAU - 398 AVENUE JP COSTE
LES CROQUEURS DE POMMES PROVENCE ALPES COTE D'AZUR (LI VIEII PERO)	0,00	LES SERRES MUNICIPALES - 1330, CHEMIN DE MALIVERNY
LES ECRITURES CROISEES	80 000,00	ESPACE MEJANES CITE DU LIVRE - 8 RUE DES ALLUMETTES
LES GENETS D'OR – CLUB 3EME AGE DE PUYRICARD	0,00	4 CHEMIN DE CASTELLAS
LES JARDINS FAMILIAUX DE LA PETITE THUMINE	0,00	CHEMIN DE LA CROIX VERTE
LES LIERRES	126 500,00	
LES MILLES EVENTS	8 500,00	MAISON DES ASSOC DES MILLES - 29 AV ROGER CHAUDON
LES PETITS DEBROUILLARDS PACA	5 525,00	
LES PITCH OUNETES D AIX EN PROVENCE	800,00	
LES SOLEILLETES – ASSOCIATION ARI – INSTITUT MEDICO EDUCATIF	0,00	CHEMIN DE SAINT DONAT
LES TEMPS PRESENTS	2 000,00	
LES VAGUES A BONDS	5 500,00	
LES VIEUX VOLANTS DE PROVENCE	400,00	
LI BALAIRES DOU REI REINIE	5 000,00	PARC JOURDAN PAVILLON BOISSY- 8 AVENUE JULES FERRY
LI VENTURIE ESCOLO FELIBRENCO	35 000,00	PARC JOURDAN PAVILLON BOISSY- 8 AVENUE JULES FERRY
LIGUE SUD DU SPOR UNIVERSITAIRE	1 000,00	
LIPAIX	0,00	POLE ASSOCIATIF LA PROVIDENCE - 65 RUE JACQUES DE RÉGIS
LIS RELIE	2 000,00	
LOISIRS ANIMATIONS RESSOURCES QUARTIERS EST	4 250,00	

Nom des bénéficiaires	Montant du fonds de concours ou de la subvention (numéraire)	Prestations en nature
LOU CASTEU	148 891,00	CHÂTEAU DE L'HORLOGE 14 PLACE DU CHÂTEAU DE L'HORLOGE
LOU ROUDELET DEI MIELO	4 000,00	MAISON DES ASSOC DES MILLES - 29 AV ROGER CHAUDON
LUDO SPHERE	4 000,00	
LUYNES SPORTS	36 000,00	STADE L. RUZZETTU PREFABRIQUE - AVENUE FRANÇOIS VIDAL
L'EFFORT ARTISTIQUE	0,00	PARC JOURDAN PAVILLON BOISSY
M2F CREATIONS	30 000,00	PATIO DU BOIS DE L'AUNE - 1 PLACE VICTOR SCHOELCHER
MACOMPAGNIE	8 000,00	BEL ORMEAU - 398 AVENUE JP COSTE
MADE IN FRANCE CREATION	0,00	PATIO DU BOIS DE L'AUNE - 1 PLACE VICTOR SCHOELCHER
MAISON CITOYENNE AIXOISE	3 000,00	
MAISON DE L EUROPE DE PROVENCE	2 500,00	
MAISON DE QUARTIER LA MARESCHALE	79 000,00	27 AVENUE DE TUBINGEN
MAISON DE SANTE BEISSON	1 000,00	
MAISON DE TUBINGEN – CENTRE FRANCO-ALLEMAND DE PROVENCE	0,00	19 RUE DU CANCEL
MEDIANCE 13	0,00	MAISON DE LA JUSTICE ET DU DROIT - RUE RAOUL FOLLEREAU
MISSION LOCALE JEUNES DU PAYS D AIX	525 797,80	
MISTIGRI	10 160,00	
MJC JACQUES PREVERT	204 730,00	24 BD DE LA RÉPUBLIQUE
MODEL AIR CLUB D AIX EN PROVENCE	2 000,00	MACAP - L'ARBOIS – RD 9
MOTO CLUB DU PAYS D'AIX – MUTUALISATION	0,00	CENTRE SPORTIF DU DEFFENS - PLACE LAFOREST
MOUVEMENT ATD QUART MONDE	500,00	
MOUVEMENT FRANCAIS PLANNING FAMILIAL	15 000,00	
MOVIMENTO	2 000,00	
MUSICADURANNE	0,00	80, RUE DES MONGES – BÂT B2
MUSIKALUYN	0,00	MAIRIE ANNEXE DE LUYNES - AVENUE R. DAUGEY
MUSIQUES ECHANGES	30 000,00	
MUSÉES MÉDITERRANÉE	1 000,00	HOTEL ESTIENNE DE SAINT JEAN - 17 RUE GASTON DE SAPORTA
MUTUELLE DES SERVICES PUBLICS	0,00	EX GROUPE CHASTEL - 21 RUE FINSONIUS
NOTRE DAME DE LA MERCI	172 350,00	
OBJECTIF COMPETENCES DE DEMAIN	15 000,00	
OGEC SACRE COEUR	171 897,76	
OGEC SAINT FRANCOIS D ASSISE	159 997,57	
OGEC SAINTE BERNADETTE DES MILLES	153 572,27	
OGEC SAINTE GENEVIEVE	165 676,26	
OGEC SAINTE JEANNE D ARC	150 922,54	
OPENING NIGHTS	4 000,00	PATIO DU BOIS DE L'AUNE - 1 PLACE VICTOR SCHOELCHER
ORDRE DE MALTE	0,00	6 COURS MARCEL BREMOND ET FOYER RESTAURANT DE LUYNES - 32 AVENUE DES LIBÉRATEURS
OUSTAU DE PROVENCA OSTAU DE PROVENCO	26 000,00	PARC JOURDAN PAVILLON BOISSY- 8 AVENUE JULES FERRY
PARACHUTE CLUB D AIX EN PROVENCE ASSOCIATION	3 500,00	DOMAINE DU GRAND SAINT-JEAN - CHEMIN DU GRAND ST JEAN
PARENTS D ELEVES ENSEIGNEMENT PUBLIC AIX EN PCE	1 400,00	
PASSAGES AIX	1 600,00	
PAYS D AIX ASSOCIATIONS	0,00	LE LIGOURES - PLACE ROMÉE DE VILLENEUVE
PAYS D AIX FOOTBALL CLUB	0,00	COMPLPORTIF DE CARCASSONNE - 10 AV DES DEPORTES DE LA RESIS AIXOISE
PAYS D AIX NATATION	145 730,00	COMPLEXE SPORTIF DE CARCASSONNE - 26 AVENUE DES ECOLES MILITAIRES
PAYS D AIX UNIVERSITE CLUB HANDBALL	205 560,00	COMPLEXE SPORTIF VAL DE L'ARC - AVENUE DES INFIRMERIES
PEEP – PARENTS D'ELEVES DE L'ENSEIGNEMENT PUBLIC	0,00	LE MILLE CLUB – MAISON DES ASSOC DE LUYNES - PLACE ALBERTIN
PERSPECTIVES	2 000,00	
PERTUIS AIX ENSEMBLE	1 200,00	
PHILHARMONIQUE INDEPENDANTE ASSOCIATION	0,00	ESPACE DES VIGNERONS - 1 RUE ALBERT DECANIS
PHOTOCONTACT	0,00	MAISON DES ASSOCIATIONS DE PUYRICARD - PLACE DE L'EGLISE
PITCHOUN ART	1 210,00	
PLAZA MAYOR ASSOCIATION	5 000,00	
PLONGEE PAYS D AIX	2 000,00	

Nom des bénéficiaires	Montant du fonds de concours ou de la subvention (numéraire)	Prestations en nature
POMPIERS SANS FRONTIERES	0,00	GROUPE SCOLAIRE JOSEPH D'ARBAUD - RUE CHARLOUN RIEU
POMPIERS SANS FRONTIERES FRANCE	5 000,00	LES PLÂTRIÈRES 60 ROUTE D'AVIGNON
PREMIERE COMPAGNIE DE TIR A L'ARC D'AIX EN PROVENCE	5 030,00	MAISON D'ARC - 785 CHEMIN D'ANTONNELLE
PRESENCES	50 000,00	
PROMOTION DE LA MUSIQUE JEUNESSE	4 000,00	
PROVENCE RUGBY	152 230,00	STADE MAURICE DAVID - 20 AVENUE MARCEL PAGNOL
RECONNAIS HIST MEMOIRE REPARATION DES POUR HARKIS	2 000,00	
REFLET D'AIX	0,00	PATIO DU BOIS DE L'AUNE - 1 PLACE VICTOR SCHOELCHER
RELAIS ASSISTANTES MATERNELLES	50 000,00	PROPRIETE LAFOND - 3 AVENUE DES LIBÉRATEURS ET 14, PLACE DU CHÂTEAU DE L'HORLOGE
RENCONTRES CINEMATOGRAPHIQUES D AIX EN PROVENCE	75 000,00	ESPACE FORBIN - 3 PLACE JOHN REWALD
RESSOURCE	10 000,00	
SAINT EUTROPE KARATE CLUB	0,00	GYMNASE LUCIEN COURNAND - AVENUE DU DOCTEUR BERTRAND
SANTE SPORT PROVENCE	8 000,00	
SCOUTS ET GUIDES DE FRANCE	0,00	CARRIERE - CHEMIN DU MARBRE NOIR
SECONDE NATURE	124 000,00	THÉÂTRE SEXTIUS - 27 BIS RUE DU 11 NOVEMBRE
SECOURS CATHOLIQUE	6 400,00	
SECOURS POPULAIRE FRANCAIS	0,00	MAIRIE ANNEXE DU JAS DE BOUFFAN - RUE CHARLOUN RIEU
SECOURS POPULAIRE FRANCAIS CTE D AIX EN PROVENCE	2 500,00	CAMPAGNE ROURE - PLACE LAFOREST
SECTION DE GYMNASIQUE VOLONTAIRE MIEUX VIVRE	500,00	
SENNA GA COMPAGNIE	6 000,00	PATIO DU BOIS DE L'AUNE - 1 PLACE VICTOR SCHOELCHER
SHOTOKAN RYU KARATE DO – MUTUALISATION	0,00	STADE MARIUS REQUIER - 9235 AVENUE ALBERT COUTON
SIC 12	5 000,00	PATIO DU BOIS DE L'AUNE - 1 PLACE VICTOR SCHOELCHER
SKI CLUB DU PAYS D AIX	500,00	
SOCIETE SPORTIVE DES AMATEURS DE BILLARD D'AIX-EN-PROVENCE	0,00	COMPL SPORTIF DE CARCASSONNE - AV DES ÉCOLES MILITAIRES
SOLIDARITE FEMMES 13	5 800,00	16 CHEMIN DE SAINT DONAT
SORTIE D AMPHI	5 000,00	
SOS AMITIE PAYS D AIX	1 200,00	MAISON DES ASSOC DU PONT DE L'ARC - 35 RTE DES MILLES
SPORT SENIOR SANTE EN PAYS D AIX	1 500,00	
SQUASH PASSION ASSOCIATION	6 140,00	
STE DE ST VINCENT DE PAUL LOUISE DE MARILLAC BDR	1 300,00	
SURDI 13	1 000,00	
SYND AUTONOME EMPLOYES COMMUNAUX AIX FAFPT	70,00	
SYND FO TERRITORIAUX VILLE AIX EN PCE	226,54	
SYNDICAT AGRICOLE DES MILLES	0,00	ESPACE DES VIGNERONS - 1 RUE ALBERT DECANIS
SYNDICAT CGT DES EMPLOYES TERRITORIAUX DE LA VILLE	136,50	
SYNDICAT DES PRODUCTEURS DE TRUFFES DES BOUCHES DU RHONE -	0,00	DOMAINE DU GRAND SAINT-JEAN - CHEMIN DU GRAND ST JEAN
TAEKWONDO DU PAYS D AIX ASSOCIATION	4 340,00	
TAXIS RADIO AIXOIS	0,00	PUY DU ROY - CHEMIN DU PUY DU ROY
TENNIS CLUB ASPTT AIX EN PROVENCE	3 010,00	COMPLEXE SPORTIF DE LA PIOLINE - 35 CHEMIN ALBERT GUIGOU
TENNIS CLUB DU JAS DE BOUFFAN	7 820,00	STADE MAURICE DAVID
THEATRE DES ATELIERS D AIX EN PROVENCE	86 000,00	
THEATRE DU JEU DE PAUME	965 000,00	
THEATRE DU MAQUIS	30 000,00	
THEATRE ET CHANSONS	42 500,00	
TRAFIC D ARTS ASSOCIATION	0,00	PATIO DU BOIS DE L'AUNE - 1 PLACE VICTOR SCHOELCHER
TRIATHL AIX PROVENCE	71 250,00	COMPLEXE SPORTIF VAL DE L'ARC - AVENUE DES INFIRMERIES
TRISOMIE 21 BDR GRPE ETUDE POUR INSERT SOCIALE PER UNE IMAGE POUR TOUS	1 000,00	
UNION CYCLISTE DE LUYNES	3 000,00	
UNION CYCLISTE DE LUYNES	1 000,00	
UNION NATIONALE DES COMBATTANTS D AIX EN PROVENCE	1 700,00	MAISON DU COMBATTANT - 44 RUE DE CELONY
UNION NATIONALE DU PERSONNEL EN RETRAITE DE LA GEN	750,00	
UNION SPORTIVE DE PUYRICARD	15 000,00	STADE BOUTEILLE - 2470 ROUTE DU COLONEL MAURICE BELLEC
UNIS CITE MEDITERRANEE	82 600,00	GROUPE SCOLAIRE JOSEPH D'ARBAUD - RUE CHARLOUN RIEU
UNIVERSITE DE PAU ET DU PAYS DE L ADOUR	5 000,00	

Nom des bénéficiaires	Montant du fonds de concours ou de la subvention (numéraire)	Prestations en nature
UNIVERSITE POPULAIRE DU PAYS D AIX	3 500,00	IMMEUBLE VOLTAIRE - 11 RUE DES MULETIERS
UNSA VILLE D AIX EN PROVENCE	301,78	
WIMOOV	3 000,00	
<u>Entreprises</u>		
CITYA SAINTE VICTOIRE	11 756,19	
FONCIA TERRES DE PROVENCE	10 746,40	
IRIS	10 000,00	
MIRABEAU	5 576 507,00	
PHILIPPE MATHIEU & ASSOCIES	2 043,00	
SA GICECO	829,13	
SACOGIVA	175 000,00	MAISON DES ASSOC DES MILLES - 29 AV ROGER CHAUDON
SOCIETE PUBLIQUE LOCALE D AMENAGEMENT PAYS D AIX TERRITOIRES	969 555,61	
<u>Personnes physiques</u>		
ACHARD VINCENT	1 000,00	
ALLIAUME CAROLINE	956,50	
BABEC PIERRE	834,80	
BARTOLOMEI JEAN PIERRE	2 500,00	
CUEYE SUZETTE	1 377,40	
DAURY MATTHIEU	1 360,00	MAISON DU ROCHER CHEMIN DE BIBEMUS
DAVID CAMPBELL	0,00	
DEGIOVANNINI MANUELLE	2 759,10	
ELMALEH JEREMIE	824,55	
FARGIS FLORIANE	8 689,20	
GOVERNALE NICOLE	2 500,00	
HORS GABARIT	11 000,00	
JEAY-BIZOT BRIGITTE	211,00	
LAGHOUATI NORIA	572,80	
MALATCHOUMY ROSETTE	237,00	PATIO DU BOIS DE L'AUNE - 1 PLACE VICTOR SCHOELCHER
MONTICOLO CHLOE	871,60	
RICARD MAEL	2 409,00	
RIGAUX SEBASTIEN	1 091,00	
ROHMER JEAN-LUC	1 783,16	
SANTORINI CARLO	1 400,00	
SHEIK-CASSIM AURELIE	866,20	
TURCON WILIFRID	1 153,19	
VALLANTIN RENE	630,00	
WEIBEL DENISE	15 348,36	
<u>Autres</u>		
Personnes de droit public		
<u>Etat</u>		
ETAT – MINISTERE DE L'EDUCATION NATIONALE, DE L'ENSEIGNEMENT SUPERIEUR ET DE LA RECHERCHE	0,00	ESPACE FORBIN BOULEVARD CARNOT
ETAT – MINISTERE DE L'EDUCATION NATIONALE, DE L'ENSEIGNEMENT SUPERIEUR ET DE LA RECHERCHE	0,00	CHATEAU LAFARGE ROUTE DES MILLES
ETAT – MINISTERE DE L'EDUCATION NATIONALE, DE L'ENSEIGNEMENT SUPERIEUR ET DE LA RECHERCHE	0,00	INSTITUT D'ETUDES POLITIQUES 25 RUE GASTON DE SAPORTA
ETAT – MINISTERE DE L'EDUCATION NATIONALE, DE L'ENSEIGNEMENT SUPERIEUR ET DE LA RECHERCHE	0,00	INSTITUT DE MANAGEMENT PUBLIC ET DE GOUVERNANCE TERRITORIALE (IMPGT)
ETAT – MINISTERE DE LA CULTURE – DRAC	0,00	ESPACE FORBIN BOULEVARD CARNOT
ETAT – MINISTERE DE LA JUSTICE	0,00	HOTEL D'ESPAGNET OU MAUREL DE PONTEVES - TRIB DE COMMERCE 38 CRS MIRABEAU
ETAT – MINISTERE DE LA JUSTICE	0,00	TRIBUNAL DE GRANDE INSTANCE IMPASSE DES FRERES PRATESI
ETAT – MINISTERE DE LA JUSTICE – DELEGUE DEPART. DU MEDiateur DE LA REP. & CONCILiateurs DE JUSTICE	0,00	3 PLACE JOHN REWALD
ETAT – MINISTERE EDUCATION NATIONALE – CIO – CENTRE D'INFORMATION ET D'ORIENTATION	0,00	215 AVENUE J. VILLEVIEILLE / MAX JUVENAL
<u>Régions</u>		
REGION PACA	0,00	LYCÉE CÉZANNE AVENUE JEAN ET MARCEL DE FONTENAILLE
REGION PACA	0,00	LYCÉE ÉMILE ZOLA CHEMIN DES INFIRMERIES
REGION PACA	0,00	LYCÉE INTERNATIONAL GEORGES DUBY
REGION PACA	0,00	ROUTE DE MARSEILLE – LUYNES
REGION PACA	0,00	LYCÉE VAUVENARGUES 60, BOULEVARD CARNOT
<u>Départements</u>		

Nom des bénéficiaires	Montant du fonds de concours ou de la subvention (numéraire)	Prestations en nature
CONSEIL DEPARTEMENTAL DES BOUCHES DU RHONE	0,00	COLLÈGE ARC DE MEYRAN CHEMIN DES INFIRMERIES
CONSEIL DEPARTEMENTAL DES BOUCHES DU RHONE	0,00	COLLÈGE CAMPRA BD ARISTIDE BRIAND
CONSEIL DEPARTEMENTAL DES BOUCHES DU RHONE	0,00	COLLÈGE CHÂTEAU DOUBLE 2 RUE ALEXANDRE FLEMING
CONSEIL DEPARTEMENTAL DES BOUCHES DU RHONE	0,00	COLLÈGE DU JAS DE BOUFFAN AVENUE ST JOHN PERSE
CONSEIL DEPARTEMENTAL DES BOUCHES DU RHONE	0,00	COLLÈGE MIGNET BD DU ROY RENÉ
CONSEIL DEPARTEMENTAL DES BOUCHES DU RHONE	0,00	COLLÈGE SAINT EUTROPE AVENUE JULES ISAAC
CONSEIL DEPARTEMENTAL DES BOUCHES DU RHONE	0,00	VIGIE DE L'ARBOIS ARBOIS
<u>Communes</u>		
CAISSE DES ECOLES DE LA VILLE D AIX EN PROVENCE	120 000,00	
COOP SCOLAIRE ECOLE MATERNELLE LES LAUVES	59,00	
COOP SCOLAIRE ELEMENTAIRE COUTHERON	60,00	
COOP SCOLAIRE ELEMENTAIRE DES LAUVES	1 930,50	
COOP SCOLAIRE ELEMENTAIRE JULES ISAAC	60,50	
COOP SCOLAIRE ELEMENTAIRE SALLIER	840,00	
COOP SCOLAIRE ELEMENTAIRE SEXTIUS	60,50	
COOP SCOLAIRE MATERNELLE CHATEAU DOUBLE	59,00	
COOP SCOLAIRE MATERNELLE COUTHERON	151,08	
COOP SCOLAIRE MATERNELLE DES DEUX ORMEAUX	59,00	
COOP SCOLAIRE MATERNELLE DU ROY RENE	60,50	
COOP SCOLAIRE MATERNELLE FLORALIES	60,50	
COOP SCOLAIRE MATERNELLE GIONO SCHWEITZER	60,50	
COOP SCOLAIRE MATERNELLE GRASSI BERNARD	60,50	
COOP SCOLAIRE MATERNELLE H WALLON	540,50	
COOP SCOLAIRE MATERNELLE JULES ISAAC	55,00	
COOP SCOLAIRE MATERNELLE LA MARESCHALE	841,80	
COOP SCOLAIRE MATERNELLE LA TORSE	121,00	
COOP SCOLAIRE MATERNELLE PEISSON	60,50	
COOP SCOLAIRE MATERNELLE ROCHER DU DRAGON	277,20	
COOP SCOLAIRE MATERNELLE SEXTIUS	60,50	
<u>Etablissements publics (EPCI, EPA, EPIC,...)</u>		
CENTRE HOSPITALIER SPECIALISE MONTERRIN	54 000,00	
CONSEIL DEPARTEMENTAL DE L ACCES AU DROIT	1 500,00	
COPROPRIETE LE VENTURE	0,00	TERRAIN COPROPRIETE LE VENTURE - BOULEVARD DU COQ D'ARGENT
ECOLE SUPERIEURE D ART FELIX CICCOLINI	2 700 000,00	
EPIC - OFFICE DU TOURISME	0,00	OFFICE DU TOURISME - 300 AVENUE GIUSEPPE VERDI
EPIC - OFFICE DU TOURISME	0,00	PALAIS DES CONGRES - BVD CARNOT / COURS GAMBETTA
EPIC - OFFICE DU TOURISME	0,00	ESPACE DES VIGNERONS (SALLE DES FETES DES MILLES) - 1 RUE ALBERT DECANIS
EPIC - OFFICE DU TOURISME	0,00	ESPACE POLYV ARBOIS DURANNE (SALLE DES FETES) - RUE LEONARD DE VINCI
EPIC - OFFICE DU TOURISME	0,00	SALLE DES FETES PUYRICARD - AVENUE JEAN ORSINI
METROPOLE AIX MARSEILLE PROVENCE	0,00	GARAGE MUNICIPAL ROUTE DES MILLES
METROPOLE AIX MARSEILLE PROVENCE	0,00	PARKING RELAIS KRYPTON AVENUE DE L'ARC DE MEYRAN
METROPOLE AIX MARSEILLE PROVENCE	0,00	PARKING RELAIS DES HAUTS D'AIX CHEMIN BRUNET
METROPOLE AIX MARSEILLE PROVENCE	0,00	AIRES D'ACCUEIL DES GENS DU VOYAGE REALTOR
METROPOLE AIX MARSEILLE PROVENCE	0,00	MATERNELLE ANNEXE DE L'ARBOIS REALTOR
METROPOLE AIX MARSEILLE PROVENCE	0,00	CENTRE D'ENFOUISSEMENT TECHNIQUE REALTOR
METROPOLE AIX MARSEILLE PROVENCE	0,00	GARE ROUTIERE AVENUE DE L'EUROPE
METROPOLE AIX MARSEILLE PROVENCE	0,00	CFA DU JAS DE BOUFFAN RUE DU CHATEAU DE L'HORLOGE
METROPOLE AIX MARSEILLE PROVENCE	0,00	CHAP DES PENITENTS BLANCS DES CARMES 24 RUE MARÉCHAL JOFFRE
METROPOLE AIX MARSEILLE PROVENCE	0,00	PALAIS DES CONGRÈS RUE MARÉCHAL JOFFRE
METROPOLE AIX MARSEILLE PROVENCE	0,00	PISCINE DES QUARTIERS SUD LES MILLES
METROPOLE AIX MARSEILLE PROVENCE	0,00	PISCINE PLEIN CIEL AVENUE MARCEL PAGNOL
METROPOLE AIX MARSEILLE PROVENCE	0,00	PISCINE YVES BLANC AVENUE DES ÉCOLES MILITAIRES
METROPOLE AIX MARSEILLE PROVENCE	361 824,51	
OFFICE MUNICIPAL DU TOURISME D AIX EN PROVENCE	1 651 000,00	OFFICE DU TOURISME - 300 AVENUE GIUSEPPE VERDI

Nom des bénéficiaires	Montant du fonds de concours ou de la subvention (numéraire)	Prestations en nature
TECHNOPOLE DE L'ENVIRONNEMENT ARBOIS MEDITERRANEE	0,00	TERRAINS TECHNOP DE L'ENVIR ARBOIS MED - DOMAINE DE L'ARBOIS
UNIVERSITE D AIX MARSEILLE	7 000,00	
<u>Autres</u>		
CCAS	0,00	MAISON DES SERVICES - 3 AVENUE PAUL CEZANNE
CCAS	0,00	PARC RAMBOT - 32 AVENUE SAINTE VICTOIRE
CCAS	0,00	LE LIGOURES - PLACE ROMÉE DE VILLENEUVE
CCAS	0,00	FOYER RESTAURANT DE LUYNES - 32 AVENUE DES LIBÉRATEURS
CCAS	0,00	FOYER RESTAURANT DE PUYRICARD - CHEMIN DES ECOLES
CCAS	0,00	MAIRIE ANNEXE DU JAS DE BOUFFAN - 2, RUE CHARLOUN RIEU
CCAS	0,00	POLE HUMANITAIRE - 7 RUE JOSEPH DIOULOUFET
CENTRE COMMUNAL D ACTION SOCIALE	5 085 000,00	LE LIGOURES - PLACE ROMÉE DE VILLENEUVE
TOTAL GENERAL	30 874 675,08	

IV – ANNEXES	IV
ENGAGEMENTS HORS BILAN AUTORISATIONS DE PROGRAMME ET CREDITS DE PAIEMENT	B2.1

B2.1 – SITUATION DES AUTORISATIONS DE PROGRAMME ET CREDITS DE PAIEMENT

N° ou intitulé de l'AP	Montant des AP			Montant des CP			
	Pour mémoire AP votée y compris ajustement	Révision de l'exercice N	Total cumulé (toutes les délibérations y compris pour N)	Crédits de paiement antérieurs (réalisations cumulées au 01/01/N) (1)	Crédits de paiement ouverts au titre de l'exercice N (2)	Crédits de paiement réalisés durant l'exercice N	Restes à financer (exercices au-delà de N+1)
D P10 2021/1 PLACE D ALBERTAS	0,00	785 066,00	785 066,00	0,00	415 891,00	2 013,58	0,00
D P03 2021/2 RENOVATION PARC JOURDAN	0,00	2 000 000,00	2 000 000,00	0,00	100 000,00	5 592,55	1 000 000,00
D P03 2021/1 VEGETALISATION ECOLIS	0,00	5 000 000,00	5 000 000,00	0,00	1 000 000,00	885 156,74	3 000 000,00

(1) Il s'agit des réalisations effectives correspondant aux mandats émis.

(2) Il s'agit du montant prévu initialement par l'échéancier corrigé des révisions.

IV – ANNEXES	IV
ENGAGEMENTS HORS BILAN	
ETAT DES RECETTES GREVEES D'UNE AFFECTATION SPECIALE	B3

Libellé de la recette : Produit des amendes de police			
Reste à employer au 01/01/N :			0,00
Recettes			
Chapitres	Articles	Libellé de l'article	Montant
912	1342	Produit des amendes de police	814 317,00
Total recettes			814 317,00
Dépenses			
Chapitres	Articles	Libellé de l'article	Montant
90822	2151	Travaux Voirie	335 856,00
90822	2151	Travaux Voirie Rurale	190 955,00
90822	2151	Sécurité Routière	287 506,00
Total dépenses			814 317,00
Reste à employer au 31/12/N :			0,00

Libellé de la recette : Revenus des immeubles			
Reste à employer au 01/01/N :			0,00
Recettes			
Chapitres	Articles	Libellé de l'article	Montant
Total recettes			0,00
Dépenses			
Chapitres	Articles	Libellé de l'article	Montant
Total dépenses			0,00
Reste à employer au 31/12/N :			0,00

Libellé de la recette : Taxe de séjour			
Reste à employer au 01/01/N :			0,00
Recettes			
Chapitres	Articles	Libellé de l'article	Montant
9295	7362	Taxe de séjour	1 826 258,05
Total recettes			1 826 258,05
Dépenses			
Chapitres	Articles	Libellé de l'article	Montant
9295	7398	Reversement Taxe de séjour	1 826 258,05
Total dépenses			1 826 258,05
Reste à employer au 31/12/N :			0,00

Libellé de la recette : Droits de stationnement			
Reste à employer au 01/01/N :			0,00
Recettes			
Chapitres	Articles	Libellé de l'article	Montant
92822	70321	Droits de stationnt et location sur voie publique	1 343 684,38
Total recettes			1 343 684,38
Dépenses			
Chapitres	Articles	Libellé de l'article	Montant
92822	6228	Autres services extérieurs - divers	1 343 684,38
Total dépenses			1 343 684,38
Reste à employer au 31/12/N :			0,00

TOTAL Reste à employer au 01/01/N :		0,00	
TOTAL Recettes	3 984 259,43	Total Dépenses	3 984 259,43
TOTAL Reste à employer au 31/12/N :		0,00	

IV – ANNEXES	IV
AUTRES ELEMENTS D'INFORMATIONS – ETAT DU PERSONNEL AU 31/12/N	C1.1

C1.1 – ETAT DU PERSONNEL AU 31/12/N

GRADES OU EMPLOIS (1)	CATEGORIES (2)	EMPLOIS BUDGETAIRES (3)			EFFECTIFS POURVUS SUR EMPLOIS BUDGETAIRES EN ETPT (4)		
		EMPLOIS PERMANENTS À TEMPS COMPLET	EMPLOIS PERMANENTS À TEMPS NON COMPLET	TOTAL	AGENTS TITULAIRES	AGENTS NON TITULAIRES	TOTAL
EMPLOIS FONCTIONNELS (a)		7,00	0,00	7,00	5,00	1,00	6,00
Directeur général des services	A	1,00	0,00	1,00	1,00	0,00	1,00
Directeur général adjoint des services	A	5,00	0,00	5,00	3,00	1,00	4,00
Directeur général des services techniques	A	1,00	0,00	1,00	1,00	0,00	1,00
Emplois créés au titre de l'article 6-1 de la loi n° 84-53		0,00	0,00	0,00	0,00	0,00	0,00
FILIERE ADMINISTRATIVE (b)		630,00	6,00	636,00	467,50	53,10	520,60
004 - ADMINISTRATEUR	A	4,00	0,00	4,00	1,00	0,00	1,00
005 - DIRECTEUR TERRITORIAL	A	5,00	0,00	5,00	3,00	0,00	3,00
006 - DIRECTEUR TERRITORIAL	A	1,00	0,00	1,00	0,00	1,00	1,00
007 - DIRECTEUR TERRITORIAL	A	1,00	0,00	1,00	0,00	1,00	1,00
008 - ATTACHE HORS CLASSE	A	7,00	0,00	7,00	5,00	0,00	5,00
009 - ATTACHE PRINCIPAL	A	41,00	0,00	41,00	33,10	0,00	33,10
010 - ATTACHE PRINCIPAL	A	1,00	0,00	1,00	0,00	1,00	1,00
011 - ATTACHE PRINCIPAL	A	1,00	0,00	1,00	0,00	0,00	0,00
012 - ATTACHE	A	42,00	0,00	42,00	34,40	0,00	34,40
013 - ATTACHE	A	1,00	0,00	1,00	0,00	1,00	1,00
014 - ATTACHE	A	1,00	0,00	1,00	0,00	1,00	1,00
015 - ATTACHE	A	1,00	0,00	1,00	0,00	1,00	1,00
016 - ATTACHE	A	1,00	0,00	1,00	0,00	1,00	1,00
017 - ATTACHE	A	1,00	0,00	1,00	0,00	1,00	1,00
018 - ATTACHE	A	1,00	0,00	1,00	0,00	1,00	1,00
019 - ATTACHE	A	1,00	0,00	1,00	0,00	1,00	1,00
020 - ATTACHE	A	1,00	0,00	1,00	0,00	1,00	1,00
021 - ATTACHE	A	1,00	0,00	1,00	0,00	1,00	1,00
022 - ATTACHE	A	1,00	0,00	1,00	0,00	0,90	0,90
023 - ATTACHE	A	1,00	0,00	1,00	0,00	1,00	1,00
024 - ATTACHE	A	2,00	0,00	2,00	0,00	2,00	2,00
025 - ATTACHE	A	1,00	0,00	1,00	0,00	1,00	1,00
026 - ADMINISTRATEUR GENERAL	A	0,00	2,00	2,00	0,00	0,00	0,00
027 - ADMINISTRATEUR HORS CLASSE	A	0,00	2,00	2,00	0,00	0,00	0,00
028 - REDACTEUR PRINCIPAL DE 1ère CLASSE	B	36,00	0,00	36,00	22,40	0,00	22,40
029 - REDACTEUR PRINCIPAL DE 2ème CLASSE	B	40,00	0,00	40,00	32,90	0,00	32,90
030 - REDACTEUR PRINCIPAL DE 2ème CLASSE	B	1,00	0,00	1,00	0,00	1,00	1,00
031 - REDACTEUR PRINCIPAL DE 2ème CLASSE	B	2,00	0,00	2,00	0,00	2,00	2,00
032 - REDACTEUR PRINCIPAL DE 2ème CLASSE	B	1,00	0,00	1,00	0,00	1,00	1,00
033 - REDACTEUR PRINCIPAL DE 2ème CLASSE	B	1,00	0,00	1,00	0,00	1,00	1,00
034 - REDACTEUR	B	42,00	0,00	42,00	32,00	0,00	32,00
035 - REDACTEUR	B	0,00	1,00	1,00	0,00	0,40	0,40
036 - REDACTEUR	B	1,00	0,00	1,00	0,00	1,00	1,00

VILLE D AIX EN PROVENCE - PRINCIPAL - CA - 2021

GRADES OU EMPLOIS (1)	CATEGORIES (2)	EMPLOIS BUDGETAIRES (3)			EFFECTIFS POURVUS SUR EMPLOIS BUDGETAIRES EN ETPT (4)		
		EMPLOIS PERMANENTS À TEMPS COMPLET	EMPLOIS PERMANENTS À TEMPS NON COMPLET	TOTAL	AGENTS TITULAIRES	AGENTS NON TITULAIRES	TOTAL
037 - REDACTEUR	B	6,00	0,00	6,00	0,00	6,00	6,00
038 - REDACTEUR	B	1,00	0,00	1,00	0,00	1,00	1,00
039 - REDACTEUR	B	2,00	0,00	2,00	0,00	2,00	2,00
040 - REDACTEUR	B	1,00	0,00	1,00	0,00	1,00	1,00
041 - REDACTEUR	B	1,00	0,00	1,00	0,00	0,80	0,80
042 - REDACTEUR	B	1,00	0,00	1,00	0,00	1,00	1,00
043 - ADJOINT ADMINISTRATIF PRINCIPAL DE 1ère CLASSE	C	0,00	0,50	0,50	0,50	0,00	0,50
044 - ADJOINT ADMINISTRATIF PRINCIPAL DE 1ère CLASSE	C	95,00	0,00	95,00	76,60	0,00	76,60
045 - ADJOINT ADMINISTRATIF PRINCIPAL DE 1ère CLASSE	C	1,00	0,00	1,00	0,00	0,00	0,00
046 - ADJOINT ADMINISTRATIF PRINCIPAL DE 2ème CLASSE	C	172,00	0,00	172,00	153,80	0,00	153,80
047 - ADJOINT ADMINISTRATIF PRINCIPAL DE 2ème CLASSE	C	1,00	0,00	1,00	0,00	1,00	1,00
048 - ADJOINT ADMINISTRATIF PRINCIPAL DE 2ème CLASSE	C	1,00	0,00	1,00	0,00	1,00	1,00
049 - ADJOINT ADMINISTRATIF PRINCIPAL DE 2ème CLASSE	C	1,00	0,00	1,00	0,00	1,00	1,00
050 - ADJOINT ADMINISTRATIF PRINCIPAL DE 2ème CLASSE	C	1,00	0,00	1,00	0,00	0,00	0,00
051 - ADJOINT ADMINISTRATIF	C	0,00	0,50	0,50	0,50	0,00	0,50
052 - ADJOINT ADMINISTRATIF	C	90,00	0,00	90,00	72,30	0,00	72,30
053 - ADJOINT ADMINISTRATIF	C	13,00	0,00	13,00	0,00	13,00	13,00
054 - ADJOINT ADMINISTRATIF	C	1,00	0,00	1,00	0,00	1,00	1,00
055 - ADJOINT ADMINISTRATIF	C	1,00	0,00	1,00	0,00	1,00	1,00
FILIERE TECHNIQUE (c)		1 228,00	4,00	1 232,00	1 045,91	67,50	1 113,41
056 - INGENIEUR EN CHEF HORS CLASSE	A	2,00	0,00	2,00	2,00	0,00	2,00
057 - INGENIEUR EN CHEF	A	2,00	0,00	2,00	1,00	0,00	1,00
058 - INGENIEUR HORS CLASSE	A	3,00	0,00	3,00	2,00	0,00	2,00
059 - INGENIEUR PRINCIPAL	A	0,00	1,00	1,00	0,60	0,00	0,60
060 - INGENIEUR PRINCIPAL	A	22,00	0,00	22,00	20,70	0,00	20,70
061 - INGENIEUR PRINCIPAL	A	0,00	1,00	1,00	0,51	0,00	0,51
062 - INGENIEUR PRINCIPAL	A	1,00	0,00	1,00	0,00	1,00	1,00
063 - INGENIEUR PRINCIPAL	A	1,00	0,00	1,00	0,00	1,00	1,00
064 - INGENIEUR	A	16,00	0,00	16,00	12,90	0,00	12,90
065 - INGENIEUR	A	1,00	0,00	1,00	0,00	1,00	1,00
066 - INGENIEUR	A	1,00	0,00	1,00	0,00	1,00	1,00
067 - INGENIEUR	A	1,00	0,00	1,00	0,00	1,00	1,00
068 - INGENIEUR	A	1,00	0,00	1,00	0,00	1,00	1,00
069 - INGENIEUR	A	2,00	0,00	2,00	0,00	2,00	2,00
070 - INGENIEUR	A	1,00	0,00	1,00	0,00	1,00	1,00
071 - INGENIEUR	A	1,00	0,00	1,00	0,00	1,00	1,00
072 - INGENIEUR	A	1,00	0,00	1,00	0,00	1,00	1,00
073 - TECHNICIEN TERRITORIAL PRINCIPAL DE 1ère CLASSE	B	54,00	0,00	54,00	47,40	0,00	47,40
074 - TECHNICIEN TERRITORIAL PRINCIPAL DE 1ère CLASSE	B	1,00	0,00	1,00	0,00	1,00	1,00
075 - TECHNICIEN TERRITORIAL PRINCIPAL DE 1ère CLASSE	B	1,00	0,00	1,00	0,00	1,00	1,00
076 - TECHNICIEN TERRITORIAL PRINCIPAL DE 1ère CLASSE	B	1,00	0,00	1,00	0,00	1,00	1,00
077 - TECHNICIEN TERRITORIAL PRINCIPAL DE 2ème CLASSE	B	32,00	0,00	32,00	24,40	0,00	24,40
078 - TECHNICIEN TERRITORIAL PRINCIPAL DE 2ème CLASSE	B	1,00	0,00	1,00	0,00	1,00	1,00

GRADES OU EMPLOIS (1)	CATEGORIES (2)	EMPLOIS BUDGETAIRES (3)			EFFECTIFS POURVUS SUR EMPLOIS BUDGETAIRES EN ETPT (4)		
		EMPLOIS PERMANENTS À TEMPS COMPLET	EMPLOIS PERMANENTS À TEMPS NON COMPLET	TOTAL	AGENTS TITULAIRES	AGENTS NON TITULAIRES	TOTAL
079 - TECHNICIEN TERRITORIAL PRINCIPAL DE 2ème CLASSE	B	1,00	0,00	1,00	0,00	1,00	1,00
080 - TECHNICIEN TERRITORIAL PRINCIPAL DE 2ème CLASSE	B	1,00	0,00	1,00	0,00	1,00	1,00
081 - TECHNICIEN TERRITORIAL PRINCIPAL DE 2ème CLASSE	B	1,00	0,00	1,00	0,00	1,00	1,00
082 - TECHNICIEN TERRITORIAL PRINCIPAL DE 2ème CLASSE	B	1,00	0,00	1,00	0,00	1,00	1,00
083 - TECHNICIEN TERRITORIAL PRINCIPAL DE 2ème CLASSE	B	1,00	0,00	1,00	0,00	1,00	1,00
084 - TECHNICIEN TERRITORIAL	B	22,00	0,00	22,00	14,00	0,00	14,00
085 - TECHNICIEN TERRITORIAL	B	1,00	0,00	1,00	0,00	1,00	1,00
086 - TECHNICIEN TERRITORIAL	B	1,00	0,00	1,00	0,00	0,50	0,50
087 - TECHNICIEN TERRITORIAL	B	1,00	0,00	1,00	0,00	1,00	1,00
088 - TECHNICIEN TERRITORIAL	B	1,00	0,00	1,00	0,00	1,00	1,00
089 - TECHNICIEN TERRITORIAL	B	1,00	0,00	1,00	0,00	1,00	1,00
090 - TECHNICIEN TERRITORIAL	B	2,00	0,00	2,00	0,00	2,00	2,00
091 - TECHNICIEN TERRITORIAL	B	1,00	0,00	1,00	0,00	1,00	1,00
092 - AGENT MAITRISE PRINCIPAL	C	128,00	0,00	128,00	120,40	0,00	120,40
093 - AGENT MAITRISE PRINCIPAL	C	1,00	0,00	1,00	0,00	1,00	1,00
094 - AGENT MAITRISE PRINCIPAL	C	1,00	0,00	1,00	0,00	0,00	0,00
095 - AGENT DE MAITRISE	C	134,00	0,00	134,00	122,80	0,00	122,80
096 - AGENT DE MAITRISE	C	1,00	0,00	1,00	0,00	1,00	1,00
097 - AGENT DE MAITRISE	C	1,00	0,00	1,00	0,00	1,00	1,00
098 - ADJOINT TECHNIQUE PRINCIPAL DE 1ère CLASSE	C	125,00	0,00	125,00	114,20	0,00	114,20
099 - ADJOINT TECHNIQUE PRINCIPAL DE 2ème CLASSE	C	0,00	0,50	0,50	0,50	0,00	0,50
100 - ADJOINT TECHNIQUE PRINCIPAL DE 2ème CLASSE	C	0,00	1,00	1,00	0,80	0,00	0,80
101 - ADJOINT TECHNIQUE PRINCIPAL DE 2ème CLASSE	C	289,00	0,00	289,00	270,10	0,00	270,10
102 - ADJOINT TECHNIQUE PRINCIPAL DE 2ème CLASSE	C	1,00	0,00	1,00	0,00	1,00	1,00
103 - ADJOINT TECHNIQUE	C	0,00	0,50	0,50	0,00	0,00	0,00
104 - ADJOINT TECHNIQUE	C	330,00	0,00	330,00	291,60	0,00	291,60
105 - ADJOINT TECHNIQUE	C	28,00	0,00	28,00	0,00	28,00	28,00
106 - ADJOINT TECHNIQUE	C	1,00	0,00	1,00	0,00	1,00	1,00
107 - ADJOINT TECHNIQUE	C	2,00	0,00	2,00	0,00	2,00	2,00
108 - ADJOINT TECHNIQUE	C	1,00	0,00	1,00	0,00	1,00	1,00
109 - ADJOINT TECHNIQUE	C	4,00	0,00	4,00	0,00	4,00	4,00
FILIERE SOCIALE (d)		120,00	0,80	120,80	108,60	0,00	108,60
110 - ASSISTANT SOCIO-EDUCATIF	A	0,00	0,80	0,80	0,80	0,00	0,80
111 - CONSEILLER SUPERIEUR SOCIO-EDUCATIF	A	1,00	0,00	1,00	1,00	0,00	1,00
112 - AGENT SOCIAL PRINCIPAL DE 1ère CLASSE	C	4,00	0,00	4,00	3,80	0,00	3,80
113 - AGENT SOCIAL PRINCIPAL DE 2ème CLASSE	C	7,00	0,00	7,00	7,00	0,00	7,00
114 - AGENT SOCIAL	C	5,00	0,00	5,00	4,00	0,00	4,00
115 - AGENT SPECIALISE PRINCIPAL DE 1ère CLASSE DES ECOLES MATERNELLES	C	57,00	0,00	57,00	51,50	0,00	51,50

GRADES OU EMPLOIS (1)	CATEGORIES (2)	EMPLOIS BUDGETAIRES (3)			EFFECTIFS POURVUS SUR EMPLOIS BUDGETAIRES EN ETPT (4)		
		EMPLOIS PERMANENTS À TEMPS COMPLET	EMPLOIS PERMANENTS À TEMPS NON COMPLET	TOTAL	AGENTS TITULAIRES	AGENTS NON TITULAIRES	TOTAL
116 - AGENT SPECIALISE PRINCIPAL DE 2ème CLASSE DES ECOLES MATERNELLES	C	46,00	0,00	46,00	40,50	0,00	40,50
FILIERE MEDICO-SOCIALE(e)		5,00	1,00	6,00	4,00	0,00	4,00
117 - MEDECIN HORS CLASSE	A	2,00	0,00	2,00	2,00	0,00	2,00
118 - CADRE DE SANTE DE 2ÈME CLASSE	A	1,00	0,00	1,00	1,00	0,00	1,00
119 - INFIRMIER EN SOINS GENERAUX DE CLASSE NORMALE	A	2,00	0,00	2,00	1,00	0,00	1,00
120 - INFIRMIER EN SOINS GENERAUX DE CLASSE SUPERIEURE	A	0,00	1,00	1,00	0,00	0,00	0,00
FILIERE MEDICO-TECHNIQUE (f)		0,00	0,00	0,00	0,00	0,00	0,00
FILIERE SPORTIVE (g)		13,00	4,00	17,00	9,00	0,00	9,00
121 - CONSEILLER DES APS	A	1,00	0,00	1,00	1,00	0,00	1,00
122 - EDUCATEUR DES ACTIVITES PHYSIQUES ET SPORTIVES PRINCIPAL DE 1ère CLASSE	B	8,00	0,00	8,00	5,00	0,00	5,00
123 - EDUCATEUR DES ACTIVITES PHYSIQUES ET SPORTIVES PRINCIPAL DE 2ème CLASSE	B	4,00	0,00	4,00	3,00	0,00	3,00
124 - EDUCATEUR DES ACTIVITES PHYSIQUES ET SPORTIVES	B	0,00	4,00	4,00	0,00	0,00	0,00
FILIERE CULTURELLE (h)		198,00	19,81	217,81	153,50	22,41	175,91
125 - DIRECTEUR D'ETABLISSEMENT D'ENSEIGNEMENT ARTISTIQUE DE 1ère CATEGORIE	A	2,00	0,00	2,00	2,00	0,00	2,00
126 - PROFESSEUR D'ENSEIGNEMENT ARTISTIQUE HORS CLASSE	A	0,00	0,32	0,32	0,32	0,00	0,32
127 - PROFESSEUR D'ENSEIGNEMENT ARTISTIQUE HORS CLASSE	A	17,00	0,00	17,00	17,00	0,00	17,00
128 - PROFESSEUR D'ENSEIGNEMENT ARTISTIQUE HORS CLASSE	A	0,00	0,63	0,63	0,63	0,00	0,63
129 - PROFESSEUR D'ENSEIGNEMENT ARTISTIQUE HORS CLASSE	A	0,00	0,13	0,13	0,00	0,13	0,13
130 - PROFESSEUR D'ENSEIGNEMENT ARTISTIQUE HORS CLASSE	A	1,00	0,00	1,00	0,00	1,00	1,00
131 - PROFESSEUR D'ENSEIGNEMENT ARTISTIQUE HORS CLASSE	A	0,00	0,32	0,32	0,00	0,32	0,32
132 - PROFESSEUR D'ENSEIGNEMENT ARTISTIQUE DE CLASSE NORMALE	A	0,00	0,25	0,25	0,25	0,00	0,25
133 - PROFESSEUR D'ENSEIGNEMENT ARTISTIQUE DE CLASSE NORMALE	A	0,00	0,38	0,38	0,38	0,00	0,38
134 - PROFESSEUR D'ENSEIGNEMENT ARTISTIQUE DE CLASSE NORMALE	A	0,00	0,50	0,50	0,50	0,00	0,50
135 - PROFESSEUR D'ENSEIGNEMENT ARTISTIQUE DE CLASSE NORMALE	A	23,00	0,00	23,00	19,75	0,00	19,75
136 - PROFESSEUR D'ENSEIGNEMENT ARTISTIQUE DE CLASSE NORMALE	A	0,00	0,63	0,63	0,63	0,00	0,63

GRADES OU EMPLOIS (1)	CATEGORIES (2)	EMPLOIS BUDGETAIRES (3)			EFFECTIFS POURVUS SUR EMPLOIS BUDGETAIRES EN ETPT (4)		
		EMPLOIS PERMANENTS À TEMPS COMPLET	EMPLOIS PERMANENTS À TEMPS NON COMPLET	TOTAL	AGENTS TITULAIRES	AGENTS NON TITULAIRES	TOTAL
137 - PROFESSEUR D'ENSEIGNEMENT ARTISTIQUE DE CLASSE NORMALE	A	0,00	0,69	0,69	0,69	0,00	0,69
138 - PROFESSEUR D'ENSEIGNEMENT ARTISTIQUE DE CLASSE NORMALE	A	0,00	0,13	0,13	0,13	0,00	0,13
139 - PROFESSEUR D'ENSEIGNEMENT ARTISTIQUE DE CLASSE NORMALE	A	0,00	0,57	0,57	0,57	0,00	0,57
140 - PROFESSEUR D'ENSEIGNEMENT ARTISTIQUE DE CLASSE NORMALE	A	0,00	0,38	0,38	0,00	0,38	0,38
141 - PROFESSEUR D'ENSEIGNEMENT ARTISTIQUE DE CLASSE NORMALE	A	0,00	0,50	0,50	0,00	0,50	0,50
142 - PROFESSEUR D'ENSEIGNEMENT ARTISTIQUE DE CLASSE NORMALE	A	0,00	1,00	1,00	0,00	0,75	0,75
143 - PROFESSEUR D'ENSEIGNEMENT ARTISTIQUE DE CLASSE NORMALE	A	1,00	0,00	1,00	0,00	1,00	1,00
144 - CONSERVATEUR DU PATRIMOINE EN CHEF	A	2,00	0,00	2,00	2,00	0,00	2,00
145 - CONSERVATEUR DU PATRIMOINE	A	5,00	0,00	5,00	3,00	0,00	3,00
146 - CONSERVATEUR DE BIBLIOTHEQUE EN CHEF	A	1,00	0,00	1,00	1,00	0,00	1,00
147 - CONSERVATEUR DE BIBLIOTHEQUE	A	3,00	0,00	3,00	2,00	0,00	2,00
148 - ATTACHE PRINCIPAL DE CONSERVATION DU PATRIMOINE	A	5,00	0,00	5,00	3,00	0,00	3,00
149 - ATTACHE DE CONSERVATION DU PATRIMOINE	A	13,00	0,00	13,00	11,40	0,00	11,40
150 - ATTACHE DE CONSERVATION DU PATRIMOINE	A	1,00	0,00	1,00	0,00	1,00	1,00
151 - ATTACHE DE CONSERVATION DU PATRIMOINE	A	1,00	0,00	1,00	0,00	0,90	0,90
152 - ATTACHE DE CONSERVATION DU PATRIMOINE	A	1,00	0,00	1,00	0,00	1,00	1,00
153 - BIBLIOTHECAIRE PRINCIPAL	A	0,00	2,00	2,00	0,00	0,00	0,00
154 - BIBLIOTHECAIRE	A	11,00	0,00	11,00	6,70	0,00	6,70
155 - BIBLIOTHECAIRE	A	1,00	0,00	1,00	0,00	1,00	1,00
156 - ASSISTANT DE CONSERVATION PRINCIPAL DE 1ère CLASSE	B	15,00	0,00	15,00	12,50	0,00	12,50
157 - ASSISTANT DE CONSERVATION PRINCIPAL DE 2ème CLASSE	B	9,00	0,00	9,00	6,80	0,00	6,80
158 - ASSISTANT DE CONSERVATION	B	12,00	0,00	12,00	9,00	0,00	9,00
159 - ASSISTANT DE CONSERVATION	B	1,00	0,00	1,00	0,00	1,00	1,00
160 - ASSISTANT DE CONSERVATION	B	2,00	0,00	2,00	0,00	2,00	2,00
161 - ASSISTANT D'ENSEIGNEMENT ARTISTIQUE PRINCIPAL DE 1ère CLASSE	B	0,00	0,50	0,50	0,00	0,00	0,00
162 - ASSISTANT D'ENSEIGNEMENT ARTISTIQUE PRINCIPAL DE 1ère CLASSE	B	0,00	0,15	0,15	0,15	0,00	0,15
163 - ASSISTANT D'ENSEIGNEMENT ARTISTIQUE PRINCIPAL DE 1ère CLASSE	B	0,00	0,20	0,20	0,20	0,00	0,20
164 - ASSISTANT D'ENSEIGNEMENT ARTISTIQUE PRINCIPAL DE 1ère CLASSE	B	0,00	0,25	0,25	0,25	0,00	0,25
165 - ASSISTANT D'ENSEIGNEMENT ARTISTIQUE PRINCIPAL DE 1ère CLASSE	B	0,00	0,60	0,60	0,30	0,00	0,30

GRADES OU EMPLOIS (1)	CATEGORIES (2)	EMPLOIS BUDGETAIRES (3)			EFFECTIFS POURVUS SUR EMPLOIS BUDGETAIRES EN ETPT (4)		
		EMPLOIS PERMANENTS À TEMPS COMPLET	EMPLOIS PERMANENTS À TEMPS NON COMPLET	TOTAL	AGENTS TITULAIRES	AGENTS NON TITULAIRES	TOTAL
166 - ASSISTANT D'ENSEIGNEMENT ARTISTIQUE PRINCIPAL DE 1ère CLASSE	B	0,00	0,35	0,35	0,35	0,00	0,35
167 - ASSISTANT D'ENSEIGNEMENT ARTISTIQUE PRINCIPAL DE 1ère CLASSE	B	9,00	0,00	9,00	8,00	0,00	8,00
168 - ASSISTANT D'ENSEIGNEMENT ARTISTIQUE PRINCIPAL DE 1ère CLASSE	B	0,00	0,95	0,95	0,95	0,00	0,95
169 - ASSISTANT D'ENSEIGNEMENT ARTISTIQUE PRINCIPAL DE 1ère CLASSE	B	0,00	0,55	0,55	0,00	0,55	0,55
170 - ASSISTANT D'ENSEIGNEMENT ARTISTIQUE PRINCIPAL DE 1ère CLASSE	B	0,00	0,05	0,05	0,00	0,05	0,05
171 - ASSISTANT D'ENSEIGNEMENT ARTISTIQUE PRINCIPAL DE 1ère CLASSE	B	0,00	0,28	0,28	0,00	0,28	0,28
172 - ASSISTANT D'ENSEIGNEMENT ARTISTIQUE PRINCIPAL DE 1ère CLASSE	B	0,00	0,75	0,75	0,00	0,75	0,75
173 - ASSISTANT D'ENSEIGNEMENT ARTISTIQUE PRINCIPAL DE 1ère CLASSE	B	0,00	0,85	0,85	0,00	0,85	0,85
174 - ASSISTANT D'ENSEIGNEMENT ARTISTIQUE PRINCIPAL DE 1ère CLASSE	B	0,00	0,50	0,50	0,00	0,50	0,50
175 - ASSISTANT D'ENSEIGNEMENT ARTISTIQUE PRINCIPAL DE 2ème CLASSE	B	0,00	0,50	0,50	0,00	0,00	0,00
176 - ASSISTANT D'ENSEIGNEMENT ARTISTIQUE PRINCIPAL DE 2ème CLASSE	B	0,00	0,25	0,25	0,25	0,00	0,25
177 - ASSISTANT D'ENSEIGNEMENT ARTISTIQUE PRINCIPAL DE 2ème CLASSE	B	0,00	0,40	0,40	0,40	0,00	0,40
178 - ASSISTANT D'ENSEIGNEMENT ARTISTIQUE PRINCIPAL DE 2ème CLASSE	B	4,00	0,00	4,00	3,00	0,00	3,00
179 - ASSISTANT D'ENSEIGNEMENT ARTISTIQUE PRINCIPAL DE 2ème CLASSE	B	0,00	0,30	0,30	0,00	0,30	0,30
180 - ASSISTANT D'ENSEIGNEMENT ARTISTIQUE PRINCIPAL DE 2ème CLASSE	B	0,00	0,30	0,30	0,00	0,30	0,30
181 - ASSISTANT D'ENSEIGNEMENT ARTISTIQUE PRINCIPAL DE 2ème CLASSE	B	1,00	0,00	1,00	0,00	1,00	1,00
182 - ASSISTANT D'ENSEIGNEMENT ARTISTIQUE PRINCIPAL DE 2ème CLASSE	B	0,00	0,10	0,10	0,00	0,10	0,10
183 - ASSISTANT D'ENSEIGNEMENT ARTISTIQUE PRINCIPAL DE 2ème CLASSE	B	1,00	0,00	1,00	0,00	1,00	1,00
184 - ASSISTANT D'ENSEIGNEMENT ARTISTIQUE PRINCIPAL DE 2ème CLASSE	B	0,00	0,55	0,55	0,00	0,55	0,55
185 - ASSISTANT D'ENSEIGNEMENT ARTISTIQUE	B	0,00	1,00	1,00	0,00	0,00	0,00
186 - ASSISTANT D'ENSEIGNEMENT ARTISTIQUE	B	1,00	0,00	1,00	0,00	1,00	1,00
187 - ASSISTANT D'ENSEIGNEMENT ARTISTIQUE	B	0,00	0,25	0,25	0,00	0,25	0,25
188 - ASSISTANT D'ENSEIGNEMENT ARTISTIQUE	B	0,00	0,35	0,35	0,00	0,35	0,35
189 - ASSISTANT D'ENSEIGNEMENT ARTISTIQUE	B	0,00	0,60	0,60	0,00	0,60	0,60
190 - ADJOINT DU PATRIMOINE PRINCIPAL DE 1ère CLASSE	C	16,00	0,00	16,00	10,90	0,00	10,90
191 - ADJOINT DU PATRIMOINE PRINCIPAL DE 2ème CLASSE	C	17,00	0,00	17,00	12,40	0,00	12,40

VILLE D AIX EN PROVENCE - PRINCIPAL - CA - 2021

GRADES OU EMPLOIS (1)	CATEGORIES (2)	EMPLOIS BUDGETAIRES (3)			EFFECTIFS POURVUS SUR EMPLOIS BUDGETAIRES EN ETPT (4)		
		EMPLOIS PERMANENTS À TEMPS COMPLET	EMPLOIS PERMANENTS À TEMPS NON COMPLET	TOTAL	AGENTS TITULAIRES	AGENTS NON TITULAIRES	TOTAL
192 - ADJOINT DU PATRIMOINE	C	0,00	0,80	0,80	0,80	0,00	0,80
193 - ADJOINT DU PATRIMOINE	C	19,00	0,00	19,00	15,30	0,00	15,30
194 - ADJOINT DU PATRIMOINE	C	3,00	0,00	3,00	0,00	3,00	3,00
FILIERE ANIMATION (i)		41,00	0,00	41,00	35,40	1,00	36,40
195 - ANIMATEUR PRINCIPAL DE 1ère CLASSE	B	6,00	0,00	6,00	6,00	0,00	6,00
196 - ANIMATEUR PRINCIPAL DE 2ème CLASSE	B	2,00	0,00	2,00	2,00	0,00	2,00
197 - ANIMATEUR	B	5,00	0,00	5,00	4,00	0,00	4,00
198 - ANIMATEUR	B	1,00	0,00	1,00	0,00	1,00	1,00
199 - ADJOINT D'ANIMATION PRINCIPAL 1ère CLASSE	C	8,00	0,00	8,00	7,80	0,00	7,80
200 - ADJOINT D'ANIMATION PRINCIPAL 2ème CLASSE	C	12,00	0,00	12,00	9,80	0,00	9,80
201 - ADJOINT D'ANIMATION	C	7,00	0,00	7,00	5,80	0,00	5,80
FILIERE POLICE (j)		134,00	0,00	134,00	109,30	0,00	109,30
202 - DIRECTEUR DE POLICE MUNICIPALE	A	1,00	0,00	1,00	1,00	0,00	1,00
203 - CHEF DE SERVICE DE POLICE MUNICIPALE PRINCIPAL DE 1ère CLASSE	B	4,00	0,00	4,00	3,00	0,00	3,00
204 - CHEF DE SERVICE DE POLICE MUNICIPALE PRINCIPAL DE 2ème CLASSE	B	3,00	0,00	3,00	2,00	0,00	2,00
205 - CHEF DE SERVICE DE POLICE MUNICIPALE	B	12,00	0,00	12,00	11,00	0,00	11,00
206 - CHEF DE POLICE MUNICIPALE	C	2,00	0,00	2,00	1,00	0,00	1,00
207 - BRIGADIER CHEF PRINCIPAL	C	75,00	0,00	75,00	65,30	0,00	65,30
208 - GARDIEN - BRIGADIER	C	37,00	0,00	37,00	26,00	0,00	26,00
EMPLOIS NON CITES (k) (5)		7,00	5,15	12,15	0,00	10,65	10,65
209 - COLLABORATEUR DE CABINET	A	1,00	0,00	1,00	0,00	1,00	1,00
210 - DIRECTEUR DES SPORTS	A	1,00	0,00	1,00	0,00	1,00	1,00
211 - DIRECTEUR INFORM & COM	A	1,00	0,00	1,00	0,00	1,00	1,00
212 - COLLABORATEUR DE CABINET	C	3,00	0,00	3,00	0,00	2,50	2,50
213 - DIRECTEUR DE CABINET		0,00	1,00	1,00	0,00	0,00	0,00
214 - COLLABORATEUR DE GROUPE	A	1,00	0,00	1,00	0,00	1,00	1,00
215 - COLLABORATEUR DE GROUPE	C	0,00	0,20	0,20	0,00	0,20	0,20
216 - COLLABORATEUR DE GROUPE	C	0,00	0,20	0,20	0,00	0,20	0,20
217 - COLLABORATEUR DE GROUPE	C	0,00	1,05	1,05	0,00	1,05	1,05
218 - COLLABORATEUR DE GROUPE	C	0,00	0,50	0,50	0,00	0,50	0,50
219 - COLLABORATEUR DE GROUPE	C	0,00	1,00	1,00	0,00	1,00	1,00
220 - COLLABORATEUR DE GROUPE	C	0,00	0,60	0,60	0,00	0,60	0,60
221 - COLLABORATEUR DE GROUPE	C	0,00	0,60	0,60	0,00	0,60	0,60
TOTAL GENERAL (b + c + d + e + f + g + h + i + j + k)		2 376,00	40,76	2 416,76	1 933,21	154,66	2 087,87

(1) Les grades ou emplois sont désignés conformément à la circulaire n° NOR : INTB9500102C du 23 mars 1995. Les emplois fonctionnels sont également comptabilisés dans leur filière d'origine.

(2) Catégories : A, B ou C.

(3) Emplois budgétaires créés par l'assemblée délibérante. Les emplois permanents à temps complet sont comptabilisés pour une unité, les emplois à temps non complet sont comptabilisés à hauteur de la quotité de travail prévue par la délibération créant l'emploi.

(4) Equivalent temps plein annuel travaillé (ETPT). Le décompte est proportionnel à l'activité des agents, mesurée par leur quotité de temps de travail et par leur période d'activité sur l'année :

ETPT = Effectifs physiques * quotité de temps de travail * période d'activité dans l'année

VILLE D AIX EN PROVENCE - PRINCIPAL - CA - 2021

Exemple : un agent à temps plein (quotité de travail = 100 %) présent toute l'année correspond à 1 ETPT ; un agent à temps partiel, à 80 % (quotité de travail = 80 %) présent toute l'année correspond à 0,8 ETPT ; un agent à temps partiel, à 80 % (quotité de travail = 80 %) présent la moitié de l'année (ex : CDD de 6 mois, recrutement à mi-année) correspond à 0,4 ETPT ($0,8 * 6 / 12$).

(5) Par exemple : emplois dont les missions ne correspondent pas à un cadre d'emploi existant, « emplois spécifiques » régis par l'article 139 ter de la loi n° 84-53 du 26 janvier 1984 etc.

IV – ANNEXES	IV
AUTRES ELEMENTS D'INFORMATIONS – ETAT DU PERSONNEL AU 31/12/N	C1.1

C1.1 – ETAT DU PERSONNEL AU 31/12/N (suite)

AGENTS NON TITULAIRES EN FONCTION AU 31/12/N	CATEGORIES (1)	SECTEUR (2)	REMUNERATION (3)		CONTRAT	
			Indice (8)	Euros	Fondement du contrat (4)	Nature du contrat (5)
Agents occupant un emploi permanent (6)				0,00		
003 - DIRECTEUR GENERAL ADJOINT DES SERVICES 150 A 400 MILLE HABITANTS	A	OTR	831	0,00	47	CDD
006 - DIRECTEUR TERRITORIAL	A	ADM	999	0,00	3-3-2°	CDD
007 - DIRECTEUR TERRITORIAL	A	ADM	1005	0,00	3-3-2°	CDD
010 - ATTACHE PRINCIPAL	A	ADM	693	0,00	3-3-2°	CDD
011 - ATTACHE PRINCIPAL	A	ADM		0,00	110	CDD
013 - ATTACHE	A	ADM	558	0,00	3-3-2°	CDD
014 - ATTACHE	A	ADM	518	0,00	3-3-2°	CDD
015 - ATTACHE	A	ADM	699	0,00	3-3-2°	CDD
016 - ATTACHE	A	ADM	664	0,00	3-3-2°	CDD
017 - ATTACHE	A	ADM	843	0,00	3-3-2°	CDD
018 - ATTACHE	A	ADM	653	0,00	3-3-2°	CDD
019 - ATTACHE	A	ADM	1087	0,00	3-3-2°	CDD
020 - ATTACHE	A	ADM	693	0,00	3-3-2°	CDD
021 - ATTACHE	A	ADM	490	0,00	3-3-2°	CDD
022 - ATTACHE	A	ADM	518	0,00	3-3-2°	CDD
023 - ATTACHE	A	ADM	462	0,00	3-3-2°	CDD
024 - ATTACHE	A	ADM	653	0,00	3-3-2°	CDD
025 - ATTACHE	A	ADM	720	0,00	3-3-2°	CDD
030 - REDACTEUR PRINCIPAL DE 2ème CLASSE	B	ADM	415	0,00	3-2	CDD
031 - REDACTEUR PRINCIPAL DE 2ème CLASSE	B	ADM	389	0,00	3-2	CDD
032 - REDACTEUR PRINCIPAL DE 2ème CLASSE	B	ADM	458	0,00	3-2	CDD
033 - REDACTEUR PRINCIPAL DE 2ème CLASSE	B	ADM	415	0,00	3-3-2°	CDD
035 - REDACTEUR	B	ADM	372	0,00	3-2	CDD
036 - REDACTEUR	B	ADM	431	0,00	3-2	CDD
037 - REDACTEUR	B	ADM	372	0,00	3-2	CDD
038 - REDACTEUR	B	ADM	397	0,00	3-2	CDD
039 - REDACTEUR	B	ADM	379	0,00	3-2	CDD
040 - REDACTEUR	B	ADM	478	0,00	3-2	CDD
041 - REDACTEUR	B	ADM	452	0,00	3-3-2°	CDD
042 - REDACTEUR	B	ADM	528	0,00	3-3-2°	CDD
045 - ADJOINT ADMINISTRATIF PRINCIPAL DE 1ère CLASSE	C	ADM		0,00	110	CDD
047 - ADJOINT ADMINISTRATIF PRINCIPAL DE 2ème CLASSE	C	ADM	461	0,00	3-2	CDD
048 - ADJOINT ADMINISTRATIF PRINCIPAL DE 2ème CLASSE	C	ADM	364	0,00	3-2	CDD
049 - ADJOINT ADMINISTRATIF PRINCIPAL DE 2ème CLASSE	C	ADM	479	0,00	3-3-2°	CDD
050 - ADJOINT ADMINISTRATIF PRINCIPAL DE 2ème CLASSE	C	ADM		0,00	110	CDD

AGENTS NON TITULAIRES EN FONCTION AU 31/12/N	CATEGORIES (1)	SECTEUR (2)	REMUNERATION (3)		CONTRAT	
			Indice (8)	Euros	Fondement du contrat (4)	Nature du contrat (5)
053 - ADJOINT ADMINISTRATIF	C	ADM	354	0,00	3-2	CDD
054 - ADJOINT ADMINISTRATIF	C	ADM	356	0,00	3-2	CDD
055 - ADJOINT ADMINISTRATIF	C	ADM	354	0,00	3-3-2°	CDD
062 - INGENIEUR PRINCIPAL	A	TECH	896	0,00	3-3-2°	CDD
063 - INGENIEUR PRINCIPAL	A	TECH	833	0,00	3-3-2°	CDD
065 - INGENIEUR	A	TECH	444	0,00	3-2	CDD
066 - INGENIEUR	A	TECH	646	0,00	3-2	CDD
067 - INGENIEUR	A	TECH	721	0,00	3-3-2°	CDD
068 - INGENIEUR	A	TECH	519	0,00	3-3-2°	CDD
069 - INGENIEUR	A	TECH	444	0,00	3-3-2°	CDD
070 - INGENIEUR	A	TECH	558	0,00	3-3-2°	CDD
071 - INGENIEUR	A	TECH	441	0,00	3-3-2°	CDD
072 - INGENIEUR	A	TECH	739	0,00	3-3-2°	CDD
074 - TECHNICIEN TERRITORIAL PRINCIPAL DE 1ère CLASSE	B	TECH	638	0,00	3-2	CDD
075 - TECHNICIEN TERRITORIAL PRINCIPAL DE 1ère CLASSE	B	TECH	638	0,00	3-3-2°	CDD
076 - TECHNICIEN TERRITORIAL PRINCIPAL DE 1ère CLASSE	B	TECH	684	0,00	3-3-2°	CDD
078 - TECHNICIEN TERRITORIAL PRINCIPAL DE 2ème CLASSE	B	TECH	429	0,00	3-2	CDD
079 - TECHNICIEN TERRITORIAL PRINCIPAL DE 2ème CLASSE	B	TECH	389	0,00	3-2	CDD
080 - TECHNICIEN TERRITORIAL PRINCIPAL DE 2ème CLASSE	B	TECH	480	0,00	3-2	CDD
081 - TECHNICIEN TERRITORIAL PRINCIPAL DE 2ème CLASSE	B	TECH	599	0,00	3-2	CDD
082 - TECHNICIEN TERRITORIAL PRINCIPAL DE 2ème CLASSE	B	TECH	567	0,00	3-3-2°	CDD
083 - TECHNICIEN TERRITORIAL PRINCIPAL DE 2ème CLASSE	B	TECH	480	0,00	3-3-2°	CDD
085 - TECHNICIEN TERRITORIAL	B	TECH	372	0,00	3-2	CDD
086 - TECHNICIEN TERRITORIAL	B	TECH	388	0,00	3-2	CDD
087 - TECHNICIEN TERRITORIAL	B	TECH	397	0,00	3-2	CDD
088 - TECHNICIEN TERRITORIAL	B	TECH	415	0,00	3-2	CDD
089 - TECHNICIEN TERRITORIAL	B	TECH	500	0,00	3-2	CDD
090 - TECHNICIEN TERRITORIAL	B	TECH	372	0,00	3-3-2°	CDD
091 - TECHNICIEN TERRITORIAL	B	TECH	461	0,00	3-3-2°	CDD
093 - AGENT MAITRISE PRINCIPAL	C	TECH	483	0,00	3-3-2°	CDD
094 - AGENT MAITRISE PRINCIPAL	C	TECH		0,00	110	CDD
096 - AGENT DE MAITRISE	C	TECH	393	0,00	3-2	CDD
097 - AGENT DE MAITRISE	C	TECH	360	0,00	3-2	CDD
102 - ADJOINT TECHNIQUE PRINCIPAL DE 2ème CLASSE	C	TECH	381	0,00	3-2	CDD
105 - ADJOINT TECHNIQUE	C	TECH	354	0,00	3-2	CDD
106 - ADJOINT TECHNIQUE	C	TECH	358	0,00	3-2	CDD
107 - ADJOINT TECHNIQUE	C	TECH	354	0,00	3-3-2°	CDD
108 - ADJOINT TECHNIQUE	C	TECH	395	0,00	3-3-2°	CDD
109 - ADJOINT TECHNIQUE	C	TECH	354	0,00	3-3-2°	CDD

AGENTS NON TITULAIRES EN FONCTION AU 31/12/N	CATEGORIES (1)	SECTEUR (2)	REMUNERATION (3)		CONTRAT	
			Indice (8)	Euros	Fondement du contrat (4)	Nature du contrat (5)
129 - PROFESSEUR D'ENSEIGNEMENT ARTISTIQUE HORS CLASSE	A	CULT	1015	0,00	3-2	CDD
130 - PROFESSEUR D'ENSEIGNEMENT ARTISTIQUE HORS CLASSE	A	CULT	852	0,00	3-3-2°	CDD
131 - PROFESSEUR D'ENSEIGNEMENT ARTISTIQUE HORS CLASSE	A	CULT	757	0,00	3-3-2°	CDD
140 - PROFESSEUR D'ENSEIGNEMENT ARTISTIQUE DE CLASSE NORMALE	A	CULT	534	0,00	3-3-2°	CDD
141 - PROFESSEUR D'ENSEIGNEMENT ARTISTIQUE DE CLASSE NORMALE	A	CULT	763	0,00	3-3-2°	CDD
142 - PROFESSEUR D'ENSEIGNEMENT ARTISTIQUE DE CLASSE NORMALE	A	CULT	488	0,00	3-3-2°	CDD
143 - PROFESSEUR D'ENSEIGNEMENT ARTISTIQUE DE CLASSE NORMALE	A	CULT	450	0,00	3-3-2°	CDD
150 - ATTACHE DE CONSERVATION DU PATRIMOINE	A	CULT	567	0,00	3-3-2°	CDD
151 - ATTACHE DE CONSERVATION DU PATRIMOINE	A	CULT	524	0,00	3-3-2°	CDD
152 - ATTACHE DE CONSERVATION DU PATRIMOINE	A	CULT	469	0,00	3-3-2°	CDD
155 - BIBLIOTHECAIRE	A	CULT	444	0,00	3-3-2°	CDD
159 - ASSISTANT DE CONSERVATION	B	CULT	372	0,00	3-2	CDD
160 - ASSISTANT DE CONSERVATION	B	CULT	372	0,00	3-3-2°	CDD
169 - ASSISTANT D'ENSEIGNEMENT ARTISTIQUE PRINCIPAL DE 1ère CLASSE	B	CULT	547	0,00	3-2	CDD
170 - ASSISTANT D'ENSEIGNEMENT ARTISTIQUE PRINCIPAL DE 1ère CLASSE	B	CULT	431	0,00	3-2	CDD
171 - ASSISTANT D'ENSEIGNEMENT ARTISTIQUE PRINCIPAL DE 1ère CLASSE	B	CULT	431	0,00	3-3-2°	CDD
172 - ASSISTANT D'ENSEIGNEMENT ARTISTIQUE PRINCIPAL DE 1ère CLASSE	B	CULT	431	0,00	3-3-2°	CDD
173 - ASSISTANT D'ENSEIGNEMENT ARTISTIQUE PRINCIPAL DE 1ère CLASSE	B	CULT	431	0,00	3-3-2°	CDD
174 - ASSISTANT D'ENSEIGNEMENT ARTISTIQUE PRINCIPAL DE 1ère CLASSE	B	CULT	431	0,00	3-3-2°	CDD
179 - ASSISTANT D'ENSEIGNEMENT ARTISTIQUE PRINCIPAL DE 2ème CLASSE	B	CULT	374	0,00	3-2	CDD
180 - ASSISTANT D'ENSEIGNEMENT ARTISTIQUE PRINCIPAL DE 2ème CLASSE	B	CULT	387	0,00	3-3-2°	CDD
181 - ASSISTANT D'ENSEIGNEMENT ARTISTIQUE PRINCIPAL DE 2ème CLASSE	B	CULT	410	0,00	3-3-2°	CDD
182 - ASSISTANT D'ENSEIGNEMENT ARTISTIQUE PRINCIPAL DE 2ème CLASSE	B	CULT	374	0,00	3-3-2°	CDD
183 - ASSISTANT D'ENSEIGNEMENT ARTISTIQUE PRINCIPAL DE 2ème CLASSE	B	CULT	506	0,00	3-3-2°	CDD
184 - ASSISTANT D'ENSEIGNEMENT ARTISTIQUE PRINCIPAL DE 2ème CLASSE	B	CULT	374	0,00	3-3-2°	CDD
186 - ASSISTANT D'ENSEIGNEMENT ARTISTIQUE	B	CULT	415	0,00	3-2	CDD
187 - ASSISTANT D'ENSEIGNEMENT ARTISTIQUE	B	CULT	410	0,00	3-3-2°	CDD
188 - ASSISTANT D'ENSEIGNEMENT ARTISTIQUE	B	CULT	410	0,00	3-3-2°	CDD
189 - ASSISTANT D'ENSEIGNEMENT ARTISTIQUE	B	CULT	415	0,00	3-3-2°	CDD
194 - ADJOINT DU PATRIMOINE	C	CULT	354	0,00	3-2	CDD

VILLE D AIX EN PROVENCE - PRINCIPAL - CA - 2021

AGENTS NON TITULAIRES EN FONCTION AU 31/12/N	CATEGORIES (1)	SECTEUR (2)	REMUNERATION (3)		CONTRAT	
			Indice (8)	Euros	Fondement du contrat (4)	Nature du contrat (5)
198 - ANIMATEUR	B	ANIM	379	0,00	3-2	CDD
209 - COLLABORATEUR DE CABINET	A	OTR		0,00	110	CDD
210 - DIRECTEUR DES SPORTS	A	OTR	936	0,00	3-3-2°	CDD
211 - DIRECTEUR INFORM & COM	A	OTR		0,00	3-3-2°	CDD
212 - COLLABORATEUR DE CABINET	C	OTR		0,00	110	CDD
214 - COLLABORATEUR DE GROUPE	A	OTR	620	0,00	110-1	CDD
215 - COLLABORATEUR DE GROUPE	C	OTR	542	0,00	110-1	CDD
216 - COLLABORATEUR DE GROUPE	C	OTR	371	0,00	110-1	CDD
217 - COLLABORATEUR DE GROUPE	C	OTR	638	0,00	110-1	CDD
218 - COLLABORATEUR DE GROUPE	C	OTR	588	0,00	110-1	CDD
219 - COLLABORATEUR DE GROUPE	C	OTR	371	0,00	110-1	CDD
220 - COLLABORATEUR DE GROUPE	C	OTR	542	0,00	110-1	CDD
221 - COLLABORATEUR DE GROUPE	C	OTR	638	0,00	110-1	CDD
Agents occupant un emploi non permanent (7)				0,00		
TOTAL GENERAL				0,00		

(1) CATEGORIES: A, B et C.

(2) SECTEUR ADM : Administratif.
 TECH : Technique.
 URB : Urbanisme (dont aménagement urbain).
 S : Social.
 MS : Médico-social.
 MT : Médico-technique.
 SP : Sportif.
 CULT : Culturel
 ANIM : Animation.
 PM : Police.
 OTR : Missions non rattachables à une filière.

(3) REMUNERATION : Référence à un indice brut (indiquer le niveau de l'indice brut) de la fonction publique ou en euros annuels bruts (indiquer l'ensemble des éléments de la rémunération brute annuelle).

(4) CONTRAT : Motif du contrat (loi du 26 janvier 1984 modifiée) :
 3-a° : article 3, 1er alinéa : accroissement temporaire d'activité.
 3-b : article 3, 2ème alinéa : accroissement saisonnier d'activité.
 3-1 : remplacement d'un fonctionnaire autorisé à servir à temps partiel ou indisponible (maladie, maternité...).
 3-2 : vacance temporaire d'un emploi.
 3-3-1° : absence de cadre d'emplois de fonctionnaires susceptibles d'assurer les fonctions correspondantes.
 3-3-2° : emplois du niveau de la catégorie A lorsque les besoins des services ou la nature des fonctions le justifient.
 3-3-3° : emplois de secrétaire de mairie des communes de moins de 1 000 habitants et de secrétaire des groupements composés de communes dont la population moyenne est inférieure à ce seuil.
 3-3-4° : emplois à temps non complet des communes de moins de 1 000 habitants et des groupements composés de communes dont la population moyenne est inférieure à ce seuil, lorsque la quotité de temps de travail est inférieure à 50 %.
 3-3-5° : emplois des communes de moins de 2 000 habitants et des groupements de communes de moins de 10 000 habitants dont la création ou la suppression dépend de la décision d'une autorité qui s'impose à la collectivité ou à l'établissement en matière de création, de changement de périmètre ou de suppression d'un service public.
 3-4 : article 21 de la loi n° 2012-347 : contrat à durée indéterminée obligatoirement proposée à un agent contractuel.
 38 : article 38 travailleurs handicapés catégorie C.
 47 : article 47 recrutements directs sur emplois fonctionnels
 110 : article 110 collaborateurs de groupes de cabinets.
 110-1 : collaborateurs de groupes d'élus.
 A : autres (préciser).

(5) Indiquer si l'agent contractuel est titulaire d'un contrat à durée déterminée (CDD) ou d'un contrat à durée indéterminée (CDI). Les contrats particuliers devront être labellisés « A / autres » et feront l'objet d'une précision (ex : « contrats aidés »).

(6) Occupent un emploi permanent de la fonction publique territoriale, les agents non titulaires recrutés sur le fondement des articles 3-1, 3-2, 3-3, 38 et 47 de la loi n° 84-53 du 26 janvier 1984, ainsi que les agents qui sont titulaires d'un contrat à durée indéterminée pris sur le fondement de l'article 21 de la loi n° 2012-347.

(7) Occupent un emploi non permanent de la fonction publique territoriale, les agents non titulaires recrutés sur le fondement des articles 3, 110 et 110-1.

(8) Si un contrat fixe comme référence de rémunération un traitement hors échelle, il convient de mentionner le chevron conformément à l'article 6 décret 85-1148 du 20 octobre 1985.

IV – ANNEXES	IV
AUTRES ELEMENTS D'INFORMATION ACTIONS DE FORMATION DES ELUS AU 31/12/N	C1.2

C1.2 – ACTIONS DE FORMATION DES ELUS AU 31/12/N (1)

ELUS BENEFICIAIRES DES ACTIONS DE FORMATION	ACTIONS DE FORMATION FINANCEES PAR LA COMMUNE OU L'ETABLISSEMENT
CASANOVA Pierre-Emmanuel KHOUIEL Salah-Eddine SPANQ Pierre	La transition numérique au service de la transition écologique La démocratie participative au service des territoires Improviser un discours avec aisance

(1) Articles L. 2123-12 et L. 2123-14-1 du CGCT.

IV – ANNEXES	IV
AUTRES ELEMENTS D'INFORMATIONS LISTE DES ORGANISMES DANS LESQUELS LA COLLECTIVITE A PRIS UN ENGAGEMENT FINANCIER	C2

C2 – LISTES DES ORGANISMES DANS LESQUELS A ETE PRIS UN ENGAGEMENT FINANCIER (articles L. 2313-1 et L. 2313-1-1 du CGCT)

Les documents financiers et comptables de ces organismes sont mis à la disposition du public à (1). Toute personne a le droit de demander communication sur place et de prendre copie totale ou partielle à ses frais.				
La nature de l'engagement (2)	Nom de l'organisme	Raison sociale de l'organisme	Nature juridique de l'organisme	Montant de l'engagement
Délégation de service public (3)				
- Stationnement payant	SEMEPA	SEMEPA	SEML	0,00
- Casino municipal	Groupe Partouche	Groupe Partouche	SA	0,00
- Structures multi-accueils	Les petits Chaperons rouges	Les petits Chaperons rouges	SAS	0,00
- Grand Théâtre de provence	EURL Mirabeau	EURL Mirabeau	EURL	0,00
Détention d'une part du capital				
-	SEMEPA	SEMEPA	SEML	940 391,85
-	SACOGIVA	SACOGIVA	SEML	9 909,19
-	Société Locale d'Epargne Aix-Pertuis	Société Locale d'Epargne Aix-Pertuis	Sté Coopérative	152 460,00
-	Crédit Agricole	Crédit Agricole	SA	309,47
-	Pays d'Aix Territoires	Pays d'Aix Territoires	SPLA	288 900,00
-	SPL Val de la Durance	SPL Val de la Durance	SPLA	75 000,00
-	Actions Vinci	Actions Vinci	SA	36 000,00
-	Apport en fonds propres - Art lyrique - FIAL	Apport en fonds propres - Art lyrique - FIAL	ASSOCIATION	2 000 000,00
Garantie ou cautionnement d'un emprunt				
-	13 HABITAT	13 HABITAT	Etablissement public local à caractère industriel ou commercial	6 636 360,63
-	3FSUD	3F SUD SOCIETE ANONYME D'HABITATION A LOYER MODERE	Société Anonyme HLM	1 210 229,63
-	ALJEPA	ASSOCIATION POUR LE LOGEMENT DES JEUNES EN PAYS D'AIX	Association	80 447,88
-	BELLEGARDE	ASSOCIATION BELLEGARDE	Association	96 891,35
-	CDC HABITAT / NOUVEAU LOGIS PROVENCAL	CDC HABITAT / SA HLM LE NOUVEAU LOGIS PROVENCAL	Société anonyme à conseil d'administration	13 660 986,98
-	CENTRE HOSPITALIER DU PAYS D AIX	CENTRE HOSPITALIER DU PAYS D AIX	Etablissement public établissement hospitalier	4 850 280,01
-	ERILIA	ERILIA	Société anonyme HLM	2 558 520,09
-	FAMILLE ET PROVENCE	FAMILLE ET PROVENCE	Société anonyme HLM	20 152 448,09
-	FONCIERE D'HABITAT ET HUMANISME	FONCIERE D'HABITAT ET HUMANISME	Société en commandite par action	380 612,15
-	FONDATION VASARELY	FONDATION VASARELY	Association déclarée	177 216,09
-	HABITAT MARSEILLE PROVENCE	HABITAT MARSEILLE PROVENCE	Etablissement public local à caractère industriel ou commercial	395 912,74
-	ICF SUD-EST MEDITERRANEE	ICF SUD-EST MEDITERRANEE SA HLM	Société anonyme à directoire	2 803 527,79
-	INSTITUT DES PARONS	ASSOCIATION DES PARONS	Association déclarée	5 034 810,55
-	LA NATIVITE	ASSOCIATION D'EDUCATION POPULAIRE DU PENSIONNAT DE LA NATIVITE - OGE	Association déclarée	356 267,00
-	L'ETOILE	L'ETOILE MATERNITE CATHOLIQUE DE PROVENCE	Association	1 036 402,20
-	LOGIREM	LOGIREM	Société anonyme à conseil d'administration	685 340,93
-	OEUVRE DES PRISONS	ASSOCIATION OEUVRE DES PRISONS	Association déclarée	69 796,41
-	PAYS D'AIX HABITAT METROPOLE	PAYS D'AIX HABITAT METROPOLE	Etablissement public local à caractère industriel ou commercial	86 105 039,07
-	PROMOLOGIS	PROMOLOGIS SA HLM	Société anonyme à directoire	5 582 349,14
-	SACOGIVA	SACOGIVA	Société anonyme d'économie mixte à conseil d'administration	140 683 911,56
-	SCI ADRIENNE RIFFART	SCI ADRIENNE RIFFART	Société civile immobilière	1 639 316,68

-	SCI MATERNITE L'ETOILE	SCI MATERNITE L'ETOILE	Société civile immobilière	343 750,11
-	SEMEPA	SOCIETE D'ECONOMIE MIXTE D'EQUIPEMENT DU PAYS D'AIX	Société anonyme d'économie mixte à conseil d'administration	15 329 675,98
-	SOCIETE FRANCAISE DES HABITATIONS ECONOMIQUES	SOCIETE FRANCAISE DES HABITATIONS ECONOMIQUES SA HLM	Société anonyme à conseil d'administration	157 044,61
-	SOLIHA / PACT 13	PACT DES BOUCHES DU RHONE	Association	402 568,69
-	SPLA PAYS D'AIX TERRITOIRE	SPLA PAYS D'AIX TERRITOIRE	SA à conseil d'administration	9 420 008,96
-	ST THOMAS DE VILLENEUVE	Etablissement particulier de la Congrégation des Soeurs Hospitalières de Saint Thomas de Villeneuve	Association	1 421 727,98
-	STE BERNADETTE	OGECE SAINTE BERNADETTE	Association déclarée	806 586,58
-	UN TOIT	UN TOIT	Association déclarée	34 720,82
-	UNICIL	SA HLM UNICIL	Société anonyme	2 200 956,18
-	UNICIL / DOMICIL	SA DOMICIL	Société anonyme	730 523,57
Subventions supérieures à 75 000 € ou représentant plus de 50 % du produit figurant au compte de résultat de l'organisme				
- 2°/ Subventions représentant plus de 50% du produit figurant au compte de résultat (exercice 2021)	AMICALE DES ANCIENS COMBATTANTS DES MILLES		ASSOCIATION	2 300,00
-	COMITE D ANIMATION ET DE LOISIRS DU VAL ST ANDRE		ASSOCIATION	4 250,00
-	AZOTH STUDIO		ASSOCIATION	2 500,00
-	MAISON CITOYENNE AIXOISE		ASSOCIATION	3 000,00
-	DEFENSE ET PROTECTION DES CHATS LIBRES D AIX EN P		ASSOCIATION	13 000,00
-	ADAVA PAYS D AIX		ASSOCIATION	40 000,00
-	AMICALE DES DELEG DEPART DE L EDUCAT NAT DES BDR		ASSOCIATION	1 400,00
-	AMICALE DU COMITE FEUX DE FORETS D AIX EN PROVENCE		ASSOCIATION	1 500,00
-	ASS VALENTIN HAUY SCE		ASSOCIATION	2 000,00
-	AVEUGLES MALVOYANTS			
-	ANCIENS COMBATTANTS OPEX ET PATRIOTIQUE D AIX PCE		ASSOCIATION	3 805,20
-	LES PITCH'OUNETS D'AIX EN PROVENCE		ASSOCIATION	800,00
-	LES MILLES EVENTS		ASSOCIATION	8 500,00
-	LES TEMPS PRESENTS		ASSOCIATION	2 000,00
-	ARTS VIVANTS		ASSOCIATION	4 000,00
-	COMPAGNIE ROSE DES VENTS		ASSOCIATION	5 000,00
-	HEXALAB		ASSOCIATION	117 000,00
-	LA FONTAINE OBSCURE		ASSOCIATION	25 000,00
-	MISTIGRI		ASSOCIATION	10 160,00
-	ENSEMBLE TAMBOURINAIRE SESTIAN		ASSOCIATION	5 000,00
-	BOULE DE LA PETITE VITESSE		ASSOCIATION	1 500,00
-	ASS AMICALE ET SPORTIVE DU VAL ST ANDRE		ASSOCIATION	14 280,00
-	RENCONTRES CINEMATOGRAPHIQUES D AIX EN PROVENCE		ASSOCIATION	75 000,00
-	LA PASSERELLE		ASSOCIATION	28 500,00
-	CIE VIRGULE ET POINTILLES		ASSOCIATION	22 000,00
-	CTE D ANIM QUA NORD EST PONT BERAUD		ASSOCIATION	8 500,00
-	CTE DES FETES ET LOISIRS DES PLATANES ET ENVIRONS		ASSOCIATION	8 500,00
-	COMPAGNIE LA VARIANTE		ASSOCIATION	10 000,00
-	COLLECTIF AIXOIS DES RAPATRIES		ASSOCIATION	44 280,00
-	ACTION DE COORDINATION DE LIEUX ET D ACCUEIL AUX P		ASSOCIATION	1 500,00
-	LES ANCIENS DE LA CITE BEISSON ASSOCIATION		ASSOCIATION	1 500,00
-	C UN POINT A		ASSOCIATION	12 000,00
-	CLUB DES TOUJOURS JEUNES		ASSOCIATION	3 600,00
-	ASSOC DEPART DES PUPILLES DE L ENSEIGNEMENT PUBLIC		ASSOCIATION	44 000,00

VILLE D AIX EN PROVENCE - PRINCIPAL - CA - 2021

-	CENTRE INTERNATIONAL DES	ASSOCIATION	124 500,00
-	ARTS ET CULTURES URBAINES		
-	ASSOCIATION FRAGMENTS	ASSOCIATION	6 000,00
-	THEATRE DU JEU DE PAUME	ASSOCIATION	965 000,00
-	OSTAU DE PROVENCE-OSTAU	ASSOCIATION	26 000,00
-	DE PROVENCO		
-	ECOLE DES GRANDS PARENTS	ASSOCIATION	500,00
-	EUROPEENS ASSOCIATION		
-	EQUIPES SAINT VINCENT ATELIER	ASSOCIATION	1 300,00
-	MEMOIRE ESV ATELIER		
-	CAISSE D ENTRAIDE DU	ASSOCIATION	881 536,04
-	PERSONNEL MUNICIPAL AIX		
-	CENTRE SOCIO CULTUREL JEAN	ASSOCIATION	323 577,00
-	PAUL COSTE		
-	MAISON DE QUARTIER LA	ASSOCIATION	79 000,00
-	MARESCHALE		
-	L AGE D OR CLUB DU VAL SAINT	ASSOCIATION	2 300,00
-	ANDRE		
-	CLUB 3EME AGE LES LAVANDES	ASSOCIATION	3 150,00
-	FOYER CLUB DU 3EME AGE	ASSOCIATION	3 500,00
-	CLUB SAINT JEAN	ASSOCIATION	2 850,00
-	ASSOCIATION DES JUMELAGES ET	ASSOCIATION	36 500,00
-	DES RELATIONS INTERNA		
-	HARMONIE MUNICIPALE D AIX EN	ASSOCIATION	12 000,00
-	PROVENCE		
-	LI BALAIRE DOU REI REINIE	ASSOCIATION	5 000,00
-	THEATRE DES ATELIERS D AIX EN	ASSOCIATION	86 000,00
-	PROVENCE		
-	LES ECRITURES CROISEES	ASSOCIATION	80 000,00
-	LI VENTURIE ESCOLO	ASSOCIATION	35 000,00
-	FELIBRENCO		
-	ENTRACTE	ASSOCIATION	80 000,00
-	1°/ Subventions > à 75 000 € (exercice		
-	2021)		
-	AMICAL VELO CLUB AIXOIS	ASSOCIATION	123 000,00
-	AIX NORD	ASSOCIATION	184 441,00
-	AIX UNIVERSITE CLUB RUGBY	ASSOCIATION	152 230,00
-	AIX ATHLE	ASSOCIATION	89 030,00
-	ARCHIPEL	ASSOCIATION	363 600,00
-	ASS STE CATHERINE SIENNE	ASSOCIATION	166 603,77
-	OGE		
-	ASSOC POUR LE	ASSOCIATION	127 141,00
-	DEVELOPPEMENT D INNOVATIONS		
-	SOCIALES		
-	ASSOCIATION DE GESTION DU	ASSOCIATION	155 150,00
-	CENTRE ALBERT CAMUS		
-	ATELIER ENVIRONNEMENT VILLE	ASSOCIATION	97 800,00
-	D AIX EN PROVENCE		
-	CAISSE D ENTRAIDE DU	ASSOCIATION	881 536,04
-	PERSONNEL MUNICIPAL AIX		
-	CENTRE INTERNATIONAL DES	ASSOCIATION	203 300,00
-	ARTS EN MOUVEMENT		
-	CENTRE INTERNATIONAL DES	ASSOCIATION	124 500,00
-	ARTS ET CULTURES URBAINES		
-	CENTRE SOCIAL ET CULTUREL LA	ASSOCIATION	153 877,00
-	GRANDE BASTIDE		
-	CENTRE SOCIAL ET CULTUREL LA	ASSOCIATION	165 206,00
-	PROVENCE		
-	CENTRE SOCIO CULTUREL JEAN	ASSOCIATION	323 577,00
-	PAUL COSTE		
-	CENTRE SOCIO CULTUREL ML	ASSOCIATION	240 306,00
-	DAVIN		
-	CRECHE PARENT HALTE	ASSOCIATION	139 800,00
-	GARDERIE BISOUNOURS		
-	CRECHE VENDOME	ASSOCIATION	138 650,00
-	CROIX ROUGE FRANCAISE	ASSOCIATION	158 670,00
-	ECOLE DE MUSIQUE DU PAYS D	ASSOCIATION	92 400,00
-	AIX		
-	ECOLE SAINT JOSEPH	ASSOCIATION	116 610,83
-	ENSEMBLE SCOLAIRE LA NATIVITE	ASSOCIATION	182 372,71
-	FESTIVAL INTERNAT ART LYRIQUE	ASSOCIATION	1 657 973,00
-	ET ACADEMIE EUROPEEN		
-	FONDATION VASARELY	ASSOCIATION	180 000,00
-	HEXALAB	ASSOCIATION	117 000,00
-	LE BALLET PRELJOCAJ	ASSOCIATION	345 000,00
-	LEI CAGANIS	ASSOCIATION	110 000,00
-	LES ECRITURES CROISEES	ASSOCIATION	80 000,00

-	LES LIERRES	ASSOCIATION	126 500,00
-	LOU CASTEU	ASSOCIATION	148 891,00
-	MAISON DE QUARTIER LA MARESCHALE	ASSOCIATION	79 000,00
-	MISSION LOCALE JEUNES DU PAYS D AIX	ASSOCIATION	525 797,80
-	MJC JACQUES PREVERT	ASSOCIATION	204 730,00
-	NOTRE DAME DE LA MERCI	ASSOCIATION	172 350,00
-	OGECE ECOLE ST FRANCOIS D ASSISE	ASSOCIATION	159 997,57
-	OGECE SACRE COEUR	ASSOCIATION	110 650,86
-	OGECE SAINTE BERNADETTE DES MILLES	ASSOCIATION	153 572,27
-	OGECE SAINTE GENEVIEVE	ASSOCIATION	165 676,26
-	OGECE SAINTE JEANNE D ARC	ASSOCIATION	99 360,88
-	PAYS D AIX HANDBALL	ASSOCIATION	205 560,00
-	PAYS D AIX NATATION	ASSOCIATION	145 730,00
-	RENCONTRES CINEMATOGRAPHIQUE	ASSOCIATION	75 000,00
-	SECONDE NATURE	ASSOCIATION	91 300,00
-	UNIS CITE	ASSOCIATION	82 600,00
-	THEATRE DU JEU DE PAUME	ASSOCIATION	965 000,00
-	THEATRE DES ATELIERS D AIX EN PROVENCE	ASSOCIATION	86 000,00
-	CAISSE DES ECOLES DE LA VILLE D AIX EN PROVENCE	CAISSE DES ECOLES	120 000,00
-	CENTRE COMMUNAL D ACTION SOCIALE	CCAS	5 085 000,00
-	ECOLE SUPERIEURE D ART FELIX CICCOLINI	EPCC	2 700 000,00
-	OFFICE MUNICIPAL DU TOURISME D AIX EN PROVENCE	ETABLISSEMENT PUBLIC LOCAL	1 651 000,00
-	MIRABEAU	EURL	5 576 507,00
-	PAYS D AIX TERRITOIRE	SPLA	969 555,61
-	SAGOGIVA	SA	175 000,00
-	METROPOLE AIX MARSEILLE PROVENCE	EPCI	361 824,51
Autres			

(1) Hôtel de ville pour les communes et siège de l'établissement pour les EPCI, syndicat, etc, et autres lieux publics désignés par la commune ou l'établissement.

(2) Indiquer la date de la décision (délibérations, contrats ou décisions de l'exécutif).

(3) Préciser la nature de la délégation (concession, affermage, régie intéressée, ...).

IV – ANNEXES	IV
AUTRES ELEMENTS D'INFORMATIONS LISTE DES ORGANISMES DE REGROUPEMENT	C3.1

C3.1 – LISTE DES ORGANISMES DE REGROUPEMENT AUXQUELS ADHERE LA COMMUNE OU L'ETABLISSEMENT

DESIGNATION DES ORGANISMES	DATE D'ADHESION	MODE DE FINANCEMENT (1)	MONTANT DU FINANCEMENT
Etablissements publics de coopération intercommunale			
Métropole Aix-Marseille Provence		Avec fiscalité propre	0,00
Autres organismes de regroupement			
Syndicat Intercommunal d'Installation et d'Entretien du Réémetteur TV Aix – Meyreuil – le Tholonet	27/08/1971	Sans fiscalité propre	0,00
Syndicat Mixte d'Energie des Bouches-du-Rhône	04/11/1993	Sans fiscalité propre	0,00

(1) Indiquer si le financement est fait par TPZ, TPU, TPU + fiscalité additionnelle, fiscalité additionnelle ou sans fiscalité propre.

IV – ANNEXES	IV
AUTRES ELEMENTS D'INFORMATIONS LISTE DES ETABLISSEMENTS PUBLICS CREES PAR LA COMMUNE	C3.2

C3.2 – LISTE DES ETABLISSEMENTS PUBLICS CREES (1)

Catégorie d'établissement	Intitulé / objet de l'établissement	Date de création	N° et date délibération	Nature de l'activité (SPIC/SPA)	TVA (oui / non)
CCAS	Action sociale		-	SPA	Non
CE (Caisse des écoles)	Fournitures scolaires Cantines scolaires	27/03/1945	-	SPA	Non
	Activités périscolaires				
Office Municipal de Tourisme	Tourisme & congrès	03/12/1968	-	SPIC	Oui
EPCC	Ecole supérieure d'art	01/01/2001	N°2010.12292 - 16/12/2010	SPA	Non

(1) Il s'agit de recenser les établissements publics créés par la collectivité pour l'exploitation directe d'un service public relevant de sa compétence.

Pour rappel, la collectivité a l'obligation de constituer une régie si le service concerné est de nature industrielle et commerciale (cf. article L. 1412-1 du CGCT) ou la faculté de constituer une régie si le service concerné est de nature administrative et n'est pas de ceux qui, par leur nature ou par la loi, ne peuvent être assurés que par la collectivité elle-même (cf. article L. 1412-2 du CGCT).

Les régies ainsi créées peuvent, au choix de la collectivité, être dotées :

- soit de la personnalité morale et de l'autonomie financière ;
- soit de la seule autonomie financière.

Cependant, il convient de préciser que seules les régies dotées de la personnalité morale et de l'autonomie financière sont dénommées établissement public et doivent être recensées dans cet état.

IV – ANNEXES	IV
AUTRES ELEMENTS D'INFORMATIONS LISTE DES SERVICES INDIVIDUALISES DANS UN BUDGET ANNEXE	C3.3

C3.3 – LISTE DES SERVICES INDIVIDUALISES DANS UN BUDGET ANNEXE

Catégorie d'établissement	Intitulé / objet de l'établissement	Date de création	N° et date de délibération	N° SIRET	Nature de l'activité (SPIC/SPA)	TVA (oui / non)
Régie à seule autonomie financière	Néant		-		Néant	

IV – ANNEXES	IV
AUTRES ELEMENTS D'INFORMATIONS LISTE DES SERVICES ASSUJETTIS A LA TVA ET NON ERIGES EN BUDGET ANNEXE	C3.4

C3.4 – LISTE DES SERVICES ASSUJETTIS A LA TVA ET NON ERIGES EN BUDGET ANNEXE

Catégorie d'établissement	Intitulé / objet de l'établissement	Date de création	N° et date délibération	Nature de l'activité (SPIC/SPA)
Service municipal	Cessions de caveaux		-	SPIC
Service municipal	Locations de locaux & Redevances		-	SPIC
Service municipal	Opérateur agréé en archéologie préventive	28/09/2009	DCM n°2009.0905 - 28/09/2009	SPIC
Service municipal	Prestations artistiques & locations	03/06/2013	DCM n°2013.0268 - 03/06/2013	SPIC

IV – ANNEXES	IV
AUTRES ELEMENTS D'INFORMATION PRESENTATION AGREGÉE DU BUDGET PRINCIPAL ET DES BUDGETS ANNEXES	C3.5

C3.5 – PRESENTATION AGREGÉE DU BUDGET PRINCIPAL ET DES BUDGETS ANNEXES**1 – BUDGET PRINCIPAL**

SECTION	Crédits ouverts (BP+DM+RAR N-1)	Réalisations - mandats ou titres (1)	Restes à réaliser au 31/12	Crédits annulés
INVESTISSEMENT				
DEPENSES	111 106 861,34	88 126 427,47	10 409 152,65	12 571 281,22
RECETTES	111 106 861,34	72 923 514,00	4 465 047,60	33 718 299,74
FONCTIONNEMENT				
DEPENSES	202 796 039,49	188 808 110,83	0,00	13 987 928,66
RECETTES	202 796 039,49	202 310 786,01	0,00	485 253,48

(1) Y compris les rattachements.

2 – BUDGETS ANNEXES (autant de tableaux que de budget) (1)

(1) Ne sont pas pris en compte les CCAS et caisses des écoles, régies personnalisées ...qui sont des personnes morales distinctes de la commune ou de l'établissement de rattachement juridique.

(2) Y compris les rattachements.

3 – PRESENTATION AGRÉGÉE DU BUDGET PRIMITIF ET DES BUDGETS ANNEXES (avant la neutralisation des flux réciproques)

SECTION	Crédits ouverts (BP+DM+RAR N-1)	Réalisations - mandats ou titres (1)	Restes à réaliser au 31/12	Crédits annulés
INVESTISSEMENT				
DEPENSES	111 106 861,34	88 126 427,47	10 409 152,65	12 571 281,22
RECETTES	111 106 861,34	72 923 514,00	4 465 047,60	33 718 299,74
FONCTIONNEMENT				
DEPENSES	202 796 039,49	188 808 110,83	0,00	13 987 928,66
RECETTES	202 796 039,49	202 310 786,01	0,00	485 253,48
TOTAL GENERAL DES DEPENSES	313 902 900,83	276 934 538,30	10 409 152,65	26 559 209,88
TOTAL GENERAL DES RECETTES	313 902 900,83	275 234 300,01	4 465 047,60	34 203 553,22

(1) Y compris les rattachements.

IV – ANNEXES	IV
AUTRES ELEMENTS D'INFORMATION PRESENTATION AGREGÉE ET CONSOLIDÉE DU BUDGET PRINCIPAL ET DES BUDGETS ANNEXES	C3.5

4 – FLUX RECIPROQUES ENTRE LE BUDGET PRINCIPAL ET LES BUDGETS ANNEXES (Cf. liste des principales opérations en annexe de la M14) (1)

SECTION	Crédits ouverts (BP+DM+RAR N-1)	Réalisations - mandats ou titres (2)	Restes à réaliser au 31/12	Crédits annulés
INVESTISSEMENT				
DEPENSES	0,00	0,00	0,00	0,00
RECETTES	0,00	0,00	0,00	0,00
FONCTIONNEMENT				
DEPENSES	0,00	0,00	0,00	0,00
RECETTES	0,00	0,00	0,00	0,00

(1) La présentation de ce tableau des flux réciproques est facultative.

(2) Y compris les rattachements.

5 – PRESENTATION CONSOLIDEE DU BUDGET PRIMITIF ET DES BUDGETS ANNEXES (après la neutralisation des flux réciproques) (1)

SECTION	Crédits ouverts (BP+DM+RAR N-1)	Réalisations - mandats ou titres (2)	Restes à réaliser au 31/12	Crédits annulés
INVESTISSEMENT				
DEPENSES	111 106 861,34	88 126 427,47	10 409 152,65	12 571 281,22
RECETTES	111 106 861,34	72 923 514,00	4 465 047,60	33 718 299,74
FONCTIONNEMENT				
DEPENSES	202 796 039,49	188 808 110,83	0,00	13 987 928,66
RECETTES	202 796 039,49	202 310 786,01	0,00	485 253,48
TOTAL GENERAL DES DEPENSES	313 902 900,83	276 934 538,30	10 409 152,65	26 559 209,88
TOTAL GENERAL DES RECETTES	313 902 900,83	275 234 300,01	4 465 047,60	34 203 553,22

(1) La présentation de ce tableau est obligatoire si celui des flux réciproques est produit.

(2) Y compris les rattachements.

IV – ANNEXES	IV
DECISIONS EN MATIERE DE TAUX DE CONTRIBUTIONS DIRECTES	D1

D1 – TAUX DE CONTRIBUTIONS DIRECTES

Libellés	Bases notifiées (si connues à la date de vote)	Variation des bases / N-1 (%)	Taux appliqués par décision de l'assemblée délibérante (%)	Variation de taux / N-1 (%)	Produit voté par l'assemblée délibérante	Variation du produit / N-1 (%)
Taxe d'habitation	18 183 034,00	-92,38	18,94	0,00	3 465 572,00	-92,34
TFPB	232 862 626,00	-0,23	32,69	0,00	76 141 623,00	84,74
TFPNB	1 591 914,00	2,77	12,37	0,00	196 920,00	2,77
CFE	0,00	0,00	0,00	0,00	0,00	0,00
TOTAL	252 637 574,00	-46,67			79 804 115,00	-7,89

IV – ANNEXES	IV
ARRETE ET SIGNATURES	D2

Nombre de membres en exercice : 55
 Nombre de membres présents : 038
 Nombre de suffrages exprimés : 052
 VOTES :
 Pour : 047
 Contre : 05
 Abstentions : 0

Date de convocation : 22/06/2022
 23




Présenté par (1) Le Maire.
 A Aix en Provence, le 29/06/2022
 Le Maire

Délibéré par l'assemblée (2), réunie en session ordinaire.
 A Aix en Provence, le 29/06/2022
 Les membres de l'assemblée délibérante (2),

01 - JOISSAINS Sophie ----- Maire	
02 - BRAMOULLÉ Gérard ----- 1er Adjoint	
03 - DI CARO ANTONUCCI Sylvaine ----- 2ème Adjoint	
04 - TAULAN Francis ----- 3ème Adjoint	
05 - VINCENTI Fabienne ----- 4ème Adjoint	
06 - VINCENT Jean-Louis ----- 5ème Adjoint	
07 - AUGÉY Dominique ----- 6ème Adjoint	
08 - ZAZOUN Michaël ----- 7ème Adjoint	
09 - ZERKANI - RAYNAL Karima ----- 8ème Adjoint	
10 - DUBOST Jean-François ----- 9ème Adjoint	
11 - SICARD-DESNUELLE Marie-Pierre ----- 10ème Adjoint	
12 - PAOLI Stéphane ----- 11ème Adjoint	
13 - BONTHOUX Odile ----- 12ème Adjoint	
14 - CHEVALIER Eric ----- 13ème Adjoint	
15 - BILLOT Brigitte ----- 14ème Adjoint	
16 - DIJON Sylvain ----- 15ème Adjoint	
17 - BIANCO Kayané ----- 16ème Adjoint	
18 - BENKACI Moussa ----- 17ème Adjoint de quartier	
19 - FERNANDEZ Stéphanie ----- 18ème Adjoint de quartier	
20 - DONATINI Gilles ----- 19ème Adjoint de quartier	
21 - MEGGIATO Perrine ----- 20ème Adjoint de quartier	

IV – ANNEXES	IV
ARRETE ET SIGNATURES	D2

22 - DILLINGER Laurent ----- 21ème Adjoint de quartier	
23 - OLLIVIER Arlette ----- Conseiller municipal	
24 - SUSINI Jules ----- Conseiller municipal	
25 - TERME Françoise ----- Conseiller municipal	
26 - BOUDON Jacques ----- Conseiller municipal	
27 - GRUVEL Jean-Christophe ----- Conseiller municipal	
28 - DEVESA Brigitte ----- Conseiller municipal	
29 - COURANJOU Françoise ----- Conseiller municipal	
30 - HADAOUI Sellam ----- Conseiller municipal	
31 - FERAUD Marc ----- Conseiller municipal	
32 - CANUET Joëlle ----- Conseiller municipal	
33 - JANER Amandine ----- Conseiller municipal	
34 - TRIVIDIC Solène ----- Conseiller municipal	
35 - SCANDOLERA Laure ----- Conseiller municipal	
36 - CASANOVA Pierre-Emmanuel ----- Conseiller municipal	
37 - AMIACH Jonathan ----- Conseiller municipal	
38 - KHOUIEL Salah-Eddine ----- Conseiller municipal	
39 - CAPEAU Rémi ----- Conseiller municipal	
40 - HUARD Elisabeth ----- Conseiller municipal	
41 - PIGNATEL Josy ----- Conseiller municipal	
42 - CALENDINI Pierre-Paul ----- Conseiller municipal	
43 - KLEIN Philippe ----- Conseiller municipal	
44 - ANGELETTI Laurence ----- Conseiller municipal	
45 - MEYNET DE CACQUERAY Sophie ----- Conseiller municipal	
46 - PETEL Anne-Laurence ----- Conseiller municipal	
47 - HUBERT Claudie ----- Conseiller municipal	
48 - PENA Marc ----- Conseiller municipal	
49 - SPANO Pierre ----- Conseiller municipal	
50 - DAURES Agnès ----- Conseiller municipal	

IV – ANNEXES		IV
ARRETE ET SIGNATURES		D2
51 - LENFANT Gaëlle ----- Conseiller municipal		
52 - DI MEO Cyril ----- Conseiller municipal		
53 - PARRA Alain ----- Conseiller municipal		
54 - BENDELE Béatrice ----- Conseiller municipal		
55 - DUMICHEL Frédérique ----- Conseiller municipal		

Certifié exécutoire par (1) Le Maire, compte tenu de la transmission en préfecture, le 04/07/22, et de la publication le 04/07/22
A Aix en Provence, le

(1) Indiquer le maire ou le président de l'organisme.

(2) L'assemblée délibérante étant : par le Conseil Municipal.

Gérard BRAMOULLÉ

Premier Adjoint
Délégué aux Finances, Budget

