




**EXTRAIT DU REGISTRE DES DELIBERATIONS  
DU CONSEIL MUNICIPAL DE LA VILLE D'AIX  
EN PROVENCE N° DL.2022-2**

**Séance publique du**

**10 février 2022**

**Présidence de Sophie JOISSAINS  
Maire**

Accusé de réception en préfecture
Identifiant : 013-211300017-20220210- lmc1209337-BF-1-1
Date de signature : 15/02/2022
Date de réception : lundi 14 février 2022
 <p>POUR CERTIFICATION DU CARACTÈRE EXÉCUTOIRE: - ACTE SIGNÉ ✓ - COMPTE RENDU AFFICHÉ ✓ - ACTE TRANSMIS POUR EXERCICE DU CONTRÔLE DE LÉGALITÉ ✓</p>

**OBJET : COMPTABILITE COMMUNALE - BUDGET PRIMITIF POUR L'EXERCICE 2022**

Le 10 février 2022 à 14h00, le Conseil Municipal de la Commune d'Aix-en-Provence s'est réuni en session Ordinaire dans l'Amphithéâtre de la Verrière, 10 rue des Allumettes, 13100 Aix-en-Provence, sur la convocation qui lui a été adressée par Madame Sophie JOISSAINS, Maire, le 4 février 2022, conformément aux articles L 2121-10 et L 2121-12 du Code Général des Collectivités Territoriales.

**Etaient Présents :**

Monsieur Jonathan AMIACH, Madame Laurence ANGELETTI, Madame Dominique AUGÉY, Madame Béatrice BENDELE, Monsieur Moussa BENKACI, Madame Kayané BIANCO, Madame Odile BONTHOUX, Monsieur Gérard BRAMOULLÉ, Madame Joëlle CANUET, Monsieur Rémi CAPEAU, Monsieur Eric CHEVALIER, Madame Françoise COURANJOU, Madame Agnès DAURES, Madame Brigitte DEVESA, Madame Sylvaine DI CARO ANTONUCCI, Monsieur Cyril DI MEO, Monsieur Sylvain DIJON, Monsieur Laurent DILLINGER, Monsieur Gilles DONATINI, Monsieur Jean-François DUBOST, Madame Frédérique DUMICHEL, Monsieur Marc FERAUD, Monsieur Jean-Christophe GRUVEL, Monsieur Sellam HADAOUI, Madame Elisabeth HUARD, Madame Claudie HUBERT, Madame Amandine JANER, Madame Sophie JOISSAINS, Monsieur Philippe KLEIN, Madame Perrine MEGGIATO, Madame Arlette OLLIVIER, Monsieur Marc PENA, Madame Josy PIGNATEL, Madame Laure SCANDOLERA, Madame Marie-Pierre SICARD - DESNUELLE, Monsieur Pierre SPANO, Monsieur Jules SUSINI, Monsieur Francis TAULAN, Monsieur Jean-Louis VINCENT, Madame Fabienne VINCENTI, Monsieur Michael ZAZOUN.

**Excusés avec pouvoir donné conformément aux dispositions de l'article L 2121-20 du Code Général des Collectivités Territoriales:**

Madame Brigitte BILLOT à Madame Fabienne VINCENTI, Monsieur Jacques BOUDON à Monsieur Marc FERAUD, Monsieur Pierre-Paul CALENDINI à Madame Josy PIGNATEL, Monsieur Pierre-Emmanuel CASANOVA à Monsieur Sylvain DIJON, Madame Stéphanie FERNANDEZ à Monsieur Francis TAULAN, Monsieur Salah-Eddine KHOUIEL à Monsieur Jonathan AMIACH, Madame Gaëlle LENFANT à Monsieur Marc PENA, Madame Sophie MEYNET DE CACQUERAY à Madame Elisabeth HUARD, Monsieur Stéphane PAOLI à Madame Françoise COURANJOU, Monsieur Alain PARRA à Madame Béatrice BENDELE, Madame Anne-Laurence PETEL à Monsieur Philippe KLEIN, Madame Solène TRIVIDIC à Madame Dominique AUGÉY, Madame Karima ZERKANI-RAYNAL à Madame Frédérique DUMICHEL.

**Excusés sans pouvoir :**

Madame Françoise TERME.

Secrétaire : Madame Kayané BIANCO

Monsieur Gérard BRAMOULLÉ donne lecture du rapport ci-joint.



D.G.A.S Ressources  
Direction Finance et Budget

**Nomenclature : 7.1**  
Decisions budgetaires

RAPPORT POUR  
LE CONSEIL MUNICIPAL  
DU 10 FÉVRIER 2022

-----

**RAPPORTEUR** : Monsieur Gérard BRAMOULLÉ

**Politique Publique : 01-GESTION DES RESSOURCES ET MOYENS**

**OBJET** : COMPTABILITE COMMUNALE - BUDGET PRIMITIF POUR L'EXERCICE 2022 -  
Décision du Conseil

Mes chers Collègues,

Le budget 2022 est le troisième affecté par la crise sanitaire. Ce contexte délicat fait suite à la période de baisse des dotations de l'État qui s'est matérialisée par une perte de 15 M€ pour la collectivité, puis au *Pacte Financier* 2018-2020 qui a imposé de nouvelles contraintes financières. On soulignera également la perte d'une forme d'autonomie fiscale liée à la suppression de la *Taxe d'Habitation*.

Plusieurs postes de recettes demeurent touchés en 2022 par la situation sanitaire, et malgré la forte inflation 2021 qui conditionne l'évolution des bases fiscales, la section de fonctionnement subit un léger effet de ciseaux. En effet, la masse salariale supporte le rattrapage des deux derniers exercices, ainsi qu'une revalorisation nationale des rémunérations des catégories C. Les dépenses courantes des services sont également en hausse sensible, dans le cadre de l'amélioration des services publics apportés aux aixois.

En parallèle, il est financé la création d'une biennale d'art et de culture appelée "Une cinquième saison" qui constitue une initiative nouvelle destinée à relancer la vie culturelle,

mais aussi sociale et économique en accentuant l'attractivité touristique de la Ville d'Aix-en-Provence. Fédérative, plus de soixante acteurs culturels, sociaux et économiques participent à cette première édition. Cet événement sera l'un des marqueurs de ces prochains mois.

Au demeurant, la gestion rigoureuse et la maîtrise des grands équilibres budgétaires durant les deux dernières décennies permettent aujourd'hui de faire face à ces évolutions atypiques, sans faire appel à la fiscalité locale, dont les taux communaux demeurent inchangés depuis 26 années. Ainsi, le bon niveau d'autofinancement structurel, qui est maintenu à 13,6 M€, associé aux financements de nos partenaires, permettent une programmation ambitieuse d'investissements structurants et d'entretien, en accord avec le discours de politique générale présenté par Madame le Maire, ainsi qu'avec les orientations budgétaires qui vous ont été décrites lors du précédent Conseil Municipal. En 2021, cette programmation a représenté, en termes de réalisations, 409 € par habitant contre une moyenne de 226 € pour les villes de notre strate. En 2022, le *Budget Primitif* présente un volume de dépenses d'équipement de 57,1 M€, pour un section d'investissement qui s'équilibre avec une inscription d'emprunt de 20,9 M€.



Je vous propose maintenant, Mes Chers Collègues, d'examiner successivement :

- I - Les grandes masses budgétaires
- II - Les recettes et les dépenses de fonctionnement
- III - Les recettes et les dépenses réelles d'investissement

Présents et représentés	: 54
Présents	: 41
Abstentions	: 0
Non participation	: 0
Suffrages Exprimés	: 54
Pour	: 39
Contre	: 15

Ont voté contre

Laurence ANGELETTI Béatrice BENDELE Pierre-Paul CALENDINI Agnès DAURES Cyril DI MEO Elisabeth HUARD Claudie HUBERT Philippe KLEIN Gaëlle LENFANT Sophie MEYNET DE CACQUERAY Alain PARRA Marc PENA Anne-Laurence PETEL Josy PIGNATEL Pierre SPANO

Se sont abstenus

NEANT

N'ont pas pris part au vote

NEANT

Le Conseil Municipal a Adopté à la majorité  
le rapport qui précède.

Ont signé Sophie JOISSAINS, Maire

Président de séance et les membres du conseil présents :

L'adjoint ou le conseiller municipal délégué,  
Madame Amandine JANER



Compte-rendu de la délibération affiché le : 15/02/22  
(articles L2121-25 et R 2121-11 du C.G.C.T.)


1

---

1 « Toute décision individuelle peut faire l'objet d'un recours devant le Tribunal administratif de Marseille, dans un délai de deux mois à compter de sa notification. Dans ce délai, il peut être présenté un recours gracieux prorogeant le délai de recours contentieux ...»

# I- LES GRANDES MASSES BUDGÉTAIRES

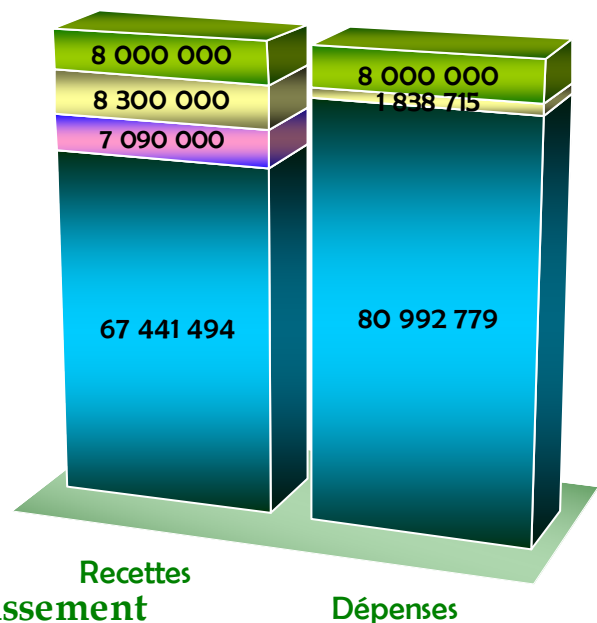
Le Budget Primitif 2022 s'équilibre à 200 755 276 € en fonctionnement et à 90 831 494 € en investissement, en intégrant les opérations d'ordre, soit un total général de 291 586 770 € en mouvements budgétaires.



## Section de Fonctionnement

Conformément aux règles prudentielles en matière financière, le prélèvement sur la section de fonctionnement, les dotations aux amortissements et les ressources propres de la section d'investissement, soit un total de 29 343 485 €, couvrent largement le remboursement en capital de la dette qui s'élève à 12 900 000 €.

Par ailleurs, les contrats revolving et les remboursements temporaires d'emprunts s'équilibrent en dépenses / recettes pour un montant de 8 800 000 €



## Section d'Investissement

- Mouvements d'ordre dans la section (opérations patrimoniales)
- Mouvements d'ordre entre sections
- Virement de la section de fonctionnement à la section d'investissement
- Mouvements réels


Ci-dessous, les évolutions par grandes masses budgétaires, en mouvements réels :

		2021	2022	Évolution 2021 - 2022	
<i>en euros</i>				Montant	Évolution Relative
<b>Section de Fonctionnement</b>	<b>Recettes</b>	193 480 180	198 916 561	5 436 381	2,8%
	<b>Dépenses</b>	179 928 895	185 365 276	5 436 381	3,0%
<b>Section d'Investissement</b>	<b>Recettes</b>	63 829 409	67 441 494	3 612 085	5,7%
	<b>Dépenses</b>	77 380 694	80 992 779	3 612 085	4,7%

# II- LA SECTION DE FONCTIONNEMENT

## IIA- LES RECETTES DE FONCTIONNEMENT

Les inscriptions en recettes d'ordre s'élèvent à 1 838 715 € (1 798 715 € en 2021) et se décomposent en 500 000 € de reprises sur provisions, 438 715 € de neutralisation d'amortissement (2 cessions foncières à titre gratuit IEP & Plan Campus) et 900 000 € d'amortissement de subventions d'équipement reçues.



Les recettes réelles de fonctionnement, en hausse de 2,81 % pour un montant total de 198 916 561 € se déclinent ainsi :

<i>en euros</i>	2021		2022		Évolution 2021 - 2022
	Montant	En part relative	Montant	En part relative	
Fiscalité directe (dont reversement de fiscalité par la CPA)	136 837 643	70,7%	141 154 651	71,0%	3,2%
Recettes institutionnelles (dotations et compensations de l'Etat)	12 928 156	6,7%	12 576 656	6,3%	-2,7%
Impôts indirects et autres impôts directs (dont produit des jeux)	22 485 000	11,6%	23 990 000	12,1%	6,7%
Subventions & participations	2 991 889	1,5%	3 531 054	1,8%	18,0%
Autres produits (pôts d'exploitation domaniaux)	18 180 708	9,4%	17 613 085	8,9%	-3,1%
Mouvements financiers	56 784	0,03%	51 115	0,03%	-10,0%
<b>Total recettes réelles de fonctionnement</b>	<b>193 480 180</b>	<b>100,0%</b>	<b>198 916 561</b>	<b>100,0%</b>	<b>2,8%</b>

## IIA1- Poste Fiscalité directe (dont reversement de fiscalité par la Métropole)

<i>en euros</i>	2021	2022	Évolution 2021 - 2022	
Contributions directes	89 915 000	94 232 000	4 317 000	4,8%
Reversement de fiscalité (Métropole)	46 912 103	46 912 103	0	0,0%
- AC (Attribution de Compensation)	46 912 103	46 912 103	0	0,0%
- DSC (Dotation de Solidarité Communautaire)	0	0	0	-
FNGIR (Fonds National de Garantie Individuelle des Ressources)	10 540	10 548	8	0,1%
<b>Total</b>	<b>136 837 643</b>	<b>141 154 651</b>	<b>4 317 008</b>	<b>3,2%</b>

### Évolution détaillée du poste *Contributions directes* (+4,32 M€ / +4,8 %)

L'évolution annuelle des bases fiscales procède de :

✘ L'actualisation du *coefficient de revalorisation des bases fiscales*, qui s'établit depuis 2018, non plus en fonction de l'inflation prévisionnelle, mais sur la base de l'inflation constatée de novembre n-2 à novembre n-1. En 2021, la reprise de l'activité économique s'est traduite par un niveau d'inflation plus élevée. Il en découle une revalorisation sensible des bases.

✘ L'évolution physique des bases fiscales évaluée par les services financiers participe à la hausse du produit fiscal. Elle est estimée à 0,6 % sur 2022.

La différence entre ces 2 prévisions et la variation d'inscription de

BP à BP (+4,8 %) résulte d'une légère sous-estimation du produit fiscal au BP 2021.

Année	Coefficient de revalorisation forfaitaire
2018	1,2%
2019	2,2%
2020	TH 0,9% TF 1,2%
2021	0,2%
2022	3,4%

*Voir focus sur la fiscalité locale en page 15.*

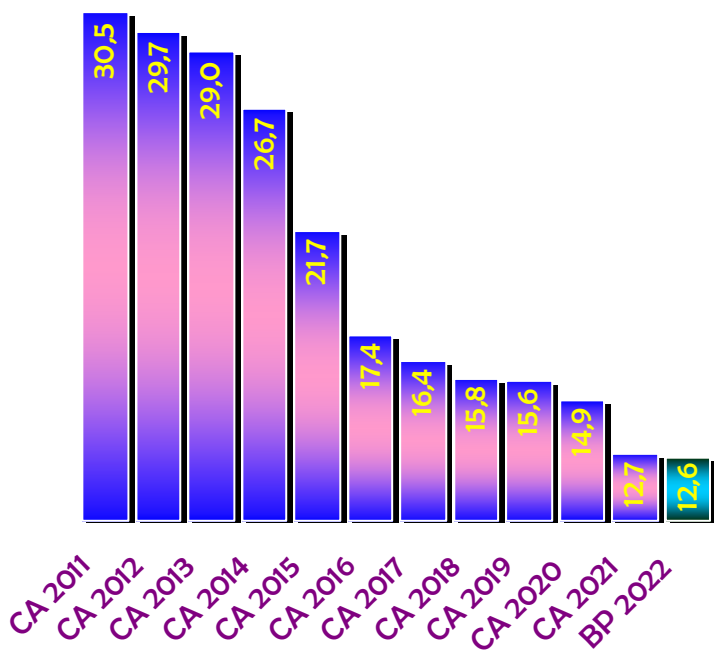


## Évolution détaillée du poste *Reversements de fiscalité* (0,00 M€ / 0,0 %)

Pour mémoire, en 2018 l'*Attribution de Compensation* a été fortement impactée par les transferts de compétences à la Métropole Aix-Marseille-Provence, et pour des montants ne correspondant pas aux dépenses véritables de la commune pour l'exercice de ces compétences. La Ville conteste toujours les estimations de la CLECT (*Commission Locale d'Évaluation des Charges Transférées*), et a formulé des demandes de mise en œuvre des clauses de revoyure.

## IIA2- Poste Recettes institutionnelles (dotations et compensations de l'État)

<i>en euros</i>	2021	2022	Évolution 2021 - 2022	
DGF (Dotation Globale de Fonctionnement)	10 320 000	10 035 000	-285 000	-2,8%
DSU (Dotation de Solidarité Urbaine)	0	0	0	-
Compensations fiscales	1 811 500	1 755 000	-56 500	-3,1%
FCTVA ( <i>Fonds de Compensation de la TVA</i> ) de fonctionnement	240 000	280 000	40 000	16,7%
Autres dotations	556 656	506 656	-50 000	-9,0%
<b>Total</b>	<b>12 928 156</b>	<b>12 576 656</b>	<b>-351 500</b>	<b>-2,7%</b>



Sur la période 2011/2018, les dotations de l'Etat auront baissé de près de **15 M€**, soit **-50 %**.

### Évolution détaillée du poste *DGF* (-0,29 M€ / -2,8 %)

✘ La *Dotation Globale de Fonctionnement* n'est plus assujettie depuis 2018 au prélèvement exceptionnel de *Contribution au Redressement des Finances Publiques* mais continue d'être impactée à la baisse par la poursuite des mécanismes de péréquation, avec une perte annuelle autour de 300 à 400 k€.

✘ La péréquation appliquée sur la DSU a fait sortir la collectivité de l'éligibilité à cette dotation depuis 2015.

### Évolution détaillée du poste *Compensations* (-0,06 M€ / -3,1 %)

En inscriptions prévisionnelles, les compensations TF sont en légère baisse. Les compensations TH sont, quant à elles, intégrées depuis 2021 au *coefficient correcteur*, et donc au poste *Contributions directes*.

### Évolution détaillée du poste *Autres dotations* (-0,05 M€ / -9,0 %)

Ce poste concerne en 2022 la DGD Hygiène & Santé (*Dotation Générale de Décentralisation*) pour 506,7 k€.

### Évolution détaillée du poste *FCTVA de fonctionnement* (+0,04 M€ / +16,7 %)

Les dépenses éligibles à cette dotation créée en 2017 sont les charges d'entretien de bâtiments publics, de voirie et réseaux.

## IIA3- Poste Impôts indirects et autres impôts directs

<i>en euros</i>	2021	2022	Évolution 2021 - 2022	
Taxe additionnelle aux droits de mutation	10 500 000	12 000 000	1 500 000	14,3%
Produit des jeux	5 500 000	5 500 000	0	0,0%
Taxe de séjour	1 945 000	1 945 000	0	0,0%
TLPE (Taxe Locale sur les Enseignes et Publicités Extérieures)	700 000	700 000	0	0,0%
Taxe sur l'électricité	3 650 000	3 650 000	0	0,0%
Taxe sur les pylônes	190 000	195 000	5 000	2,6%
Autres	0	4 991	4 991	-
<b>Total</b>	<b>22 485 000</b>	<b>23 994 991</b>	<b>1 509 991</b>	<b>6,7%</b>

### Évolution détaillée du poste *Droits de mutations* (+1,50 M€ / +14,3 %)

Témoignant du dynamisme de l'activité immobilière sur le territoire aixois, la *Taxe Additionnelle aux Droits de Mutation* reste toujours extrêmement dynamique, et ce, malgré le contexte sanitaire et économique. Le produit a oscillé entre 7 et 9 M€ entre 2006 et 2015, avec un creux à 5,7 M€ lors de la crise économique en 2010, puis a présenté des taux de progressions annuelles de 8 à 15 % entre 2015 et 2019, pour atteindre 13,4 M€ en 2019, 12,2 M€ en 2020 et dépasser les 15,0 M€ en 2021 malgré la crise sanitaire. Ainsi, une inscription en hausse de 1,5 M€ pour 2022 permettra de contribuer à faire face aux hausses des dépenses courantes.

### Évolution détaillée du poste *Produits des jeux* (0,00 M€ / 0,0 %)

Le prélèvement sur le produit des jeux est directement soumis aux aléas de la conjoncture. Après

une période marquée par un fléchissement régulier de 9,5 M€ en 2005 à 6,4 M€ en 2014, le produit s'était stabilisé entre 6,2 M€ et 6,7 M€, avant une chute à 4,45 M€ et 3,45 M€ en 2020 et 2021 en raison des périodes de fermetures de l'établissement. La prévision de 5,5 M€ pour 2022 pourra éventuellement être revue au *Budget Supplémentaire* en fonction de l'évolution du contexte sanitaire.

### Évolution détaillée du poste *Taxe de séjour* (0,00 M€ / 0,0 %)

La recette, qui donne lieu à reversement pour 90 % à l'*Office Municipal de Tourisme* et pour 10 % au Département (taxe additionnelle), est anticipée à 1,945 M€. Elle a connu, jusqu'à la crise sanitaire, une croissance forte et régulière (850 k€ en 2011) du fait des éléments suivants :

- ✘ La mise en place d'un nouveau système de télé-déclaration auprès des hébergeurs, y compris les plateformes numériques spécialisées,
- ✘ Une incitation accrue à la télé-déclaration auprès des hébergeurs, grâce à un suivi renforcé des démarches administratives,
- ✘ La création d'une taxe additionnelle de 10 % encaissée par la Ville et reversée au Département,
- ✘ L'augmentation tarifaire appliquée à compter de l'exercice 2020 pour permettre l'harmonisation avec la *Taxe de Séjour Intercommunale*.

### Évolution détaillée du poste *TLPE* (0,00 M€ / 0,0 %)

### Évolution détaillée du poste *Taxe sur l'électricité* (0,00 M€ / 0,0 %)

### Évolution détaillée du poste *Taxe sur les pylônes* (+0,01 M€ / +2,6 %)

Les inscriptions sur ces trois postes sont alignées sur les niveaux d'exécution des derniers exercices. On notera que le dynamisme de la *Taxe sur l'électricité* a été ralenti par les effets de la crise sanitaire (confinements, baisses d'activité, télétravail). D'autre part, elle sera étatisée à compter de 2023 (2022, pour la taxe départementale).

## IIA4- Poste Subventions et participations

<i>en euros</i>	2021	2022	Évolution 2021 - 2022	
CEJ ( <i>Contrat Enfance Jeunesse</i> )	1 700 233	1 700 233	0	0,0%
Autres participations	1 291 656	1 830 821	539 165	41,7%
<b>Total</b>	<b>2 991 889</b>	<b>3 531 054</b>	<b>539 165</b>	<b>18,0%</b>

### Évolution détaillée du poste *Contrat Enfance & Jeunesse* (0,00 M€ / 0,0 %)

Sont comptabilisés le solde de l'exercice n-1 ainsi que l'acompte de l'exercice n.

### Évolution détaillée du poste *Autres participations* (+0,54 M€ / +41,7 %)

Les principales hausses concernent :

- ✘ La biennale artistique et culturelle (300 k€),
- ✘ La RAP (*Redevance d'Archéologie Préventive*) qui passe de 78,7 k€ à 190 k€,
- ✘ La participation perçue au titre de l'organisation des élections (4 tours - 56 k€),
- ✘ Celles ayant trait à l'utilisation des installations sportives (hausse de 20,7 k€),
- ✘ Le Museum d'Histoire Naturelle (+15 k€),
- ✘ Le FIPHFP (*Fonds pour l'Insertion des Personnes Handicapées dans la Fonction Publique* +20 k€),
- ✘ Deux participations à percevoir pour l'Atlas de la Biodiversité (35 k€) et pour l'aide au recrutement d'apprentis (54 k€).

## IIA5- Poste Autres produits d'exploitation

<i>en euros</i>	2021	2022	Évolution 2021 - 2022	
Autres produits d'exploitation	8 022 908	7 892 415	-130 493	-1,6%
Produit du stationnement	3 500 000	3 306 618	-193 382	-5,5%
Redevance d'occupation du domaine public	2 500 000	2 500 000	0	0,0%
Revenu des biens immeubles	1 872 800	1 569 052	-303 748	-16,2%
Facturation à l'EPCC École d'Art	400 000	400 000	0	0,0%
Facturation à la Régie des Eaux	65 000	65 000	0	0,0%
FPIC ( <i>Fonds National de Péréquation des Ressources Intercom. &amp; Communales</i> )	1 820 000	1 880 000	60 000	3,3%
Transactions exceptionnelles	0	0	0	-
Divers (mandats annulés, etc...)	0	0	0	-
<b>Total</b>	<b>18 180 708</b>	<b>17 613 085</b>	<b>-567 623</b>	<b>-3,1%</b>

### Évolution détaillée du poste *Autres produits d'exploitation* (-0,13 M€ / -1,6 %)

Les hausses et les baisses se neutralisent quasiment sur ce poste. Les variations à la hausse notables sont :

- ✘ Des opérations de fouilles d'archéologie préventive plus nombreuses (274 k€ contre 228 k€ en 2021),
- ✘ La redevance perçue dans le cadre du nouveau marché de *Mobilier Urbain d'Information* (843 k€ pour 112 k€ en 2021),
- ✘ Le solde des participations de la ZAC de Ravanas (248 k€ contre 146,5 k€ en 2021),

Dans les recettes en baisse, on notera :

- ✘ Un ajustement, en fonction de l'exécution constatée en 2021, du niveau des dividendes (-88 k€), des remboursements liés à la convention de gestion du Stade d'honneur *Maurice David* (-75 k€), et des autorisations de voirie (-50 k€), des garderies scolaires (-30 k€), des recettes du Conservatoire (-70 k€), des mises à disposition de personnel (-97k€),
- ✘ Un retour de la billetterie du *Musée Granet* à 600 k€ (-165 k€), en raison de la programmation initiale de l'exposition *Hockney* au BP 2021,
- ✘ Une baisse de 25 k€ des redevances d'antennes relàs (transfert de propriété du centre de secours de la Chevalière),
- ✘ Des remboursements de repas par les ALSH à hauteur de 6,3 k€ (70 k€ en 2021),
- ✘ Les dispositions de l'avenant au bail emphytéotique conclu avec l'établissement thermal, en lien avec les travaux de raccordement au réseau d'eau potable (-167 k€),
- ✘ Un repli anticipé des recettes de vaccinations (-12 k€),
- ✘ L'arrêt de la facturation des redevances de location des fourreaux télécoms (106 k€),
- ✘ La convention de gestion avec la *Régie des Eaux du Pays d'Aix* relative à l'entretien des véhicules (-60 k€).

### Évolution détaillée du poste *Produits du stationnement* (-0,19 M€ / -5,5 %)

Depuis 2018, les produits de stationnement comprennent les recettes de parcmètres ainsi que le FPS (*Forfait Post-Stationnement*) qui donne lieu à reversement à la Métropole, déduction faite des frais de gestion. Celui-ci remplace la contravention, qui relevait du droit pénal, et qui était enregistrée, après reversement par la Préfecture, au poste comptable *amendes de police*. Les recettes des parcmètres donnent également lieu à un reversement contractuel.

Outre un tendancier à la baisse sur les deux postes, l'inscription tient compte de la crise actuelle.

### Évolution détaillée du poste *Redevance d'occupation du domaine public* (0,00 M€ / 0,0 %)

Au regard du contexte sanitaire, les redevances marchés et des recettes provenant du rôle des terrasses sont reconduites à un montant de 2,5 M€.

### Évolution détaillée du poste *Revenus des immeubles* (-0,30 M€ / -16,2 %)

Les recettes de ce poste augmente annuellement de façon mécanique. En 2022, la baisse résulte des

dispositions de la nouvelle DSP du *Grand Théâtre de Provence* (-245 k€) ainsi que du report de la location d'un terrain pour la fourrière automobile (-50 k€).

### Évolution détaillée du poste *Facturation École d'Art* (0,00 M€ / 0,0 %)

Dans le cadre du processus d'autonomisation de l'établissement, devenu EPCC (*Établissement Public de Coopération Culturelle*), les prestations réalisées pour le compte de l'*École Supérieure d'Art Félix Ciccolini* sont de plus en plus limitées, le poste le plus important étant la mise à disposition du bâtiment.

### Évolution détaillée du poste *Facturation à la Régie des Eaux* (0,00 M€ / 0,0 %)

La facturation à la Régie des Eaux ne concerne plus que les prestations informatiques et celles du garage.

### Évolution détaillée du poste *FPIC (Fonds National de Péréquation des Ressources Intercom. & Com)* (+0,06 M€ / +3,3 %)

Le FPIC de l'ensemble du territoire métropolitain est perçu par la Métropole, qui a obligation d'en reverser une partie aux communes. Pour mémoire, cette dotation procède d'une péréquation horizontale visant à lisser les inégalités entre les territoires.

Le montant de droit commun est notifié par la Préfecture, assorti des 2 montants dérogatoires minimum (-30 %) et maximum (+30 %). **La Métropole opte, chaque année, pour un reversement proche du montant minimum, représentant une perte de 4,1 M€ pour l'ensemble des communes membres, et de 288 k€ pour la Ville d'Aix-en-Provence (montants 2021).**

### Détail des *Transactions exceptionnelles* (0,0 M€)

## IIA6- Poste Mouvements financiers

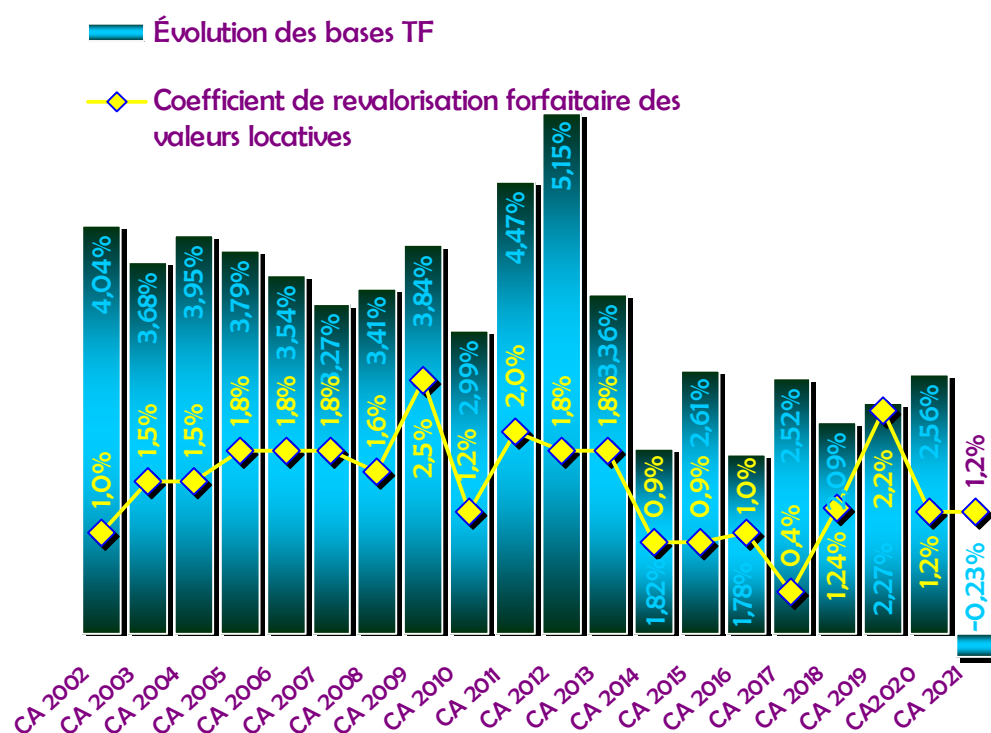
En 2022, ce poste ne concerne que les intérêts de la dette récupérable sur les compétences transférées DECI et *Eaux Pluviales* (51,1 k€).



# FOCUS : LA FISCALITÉ LOCALE

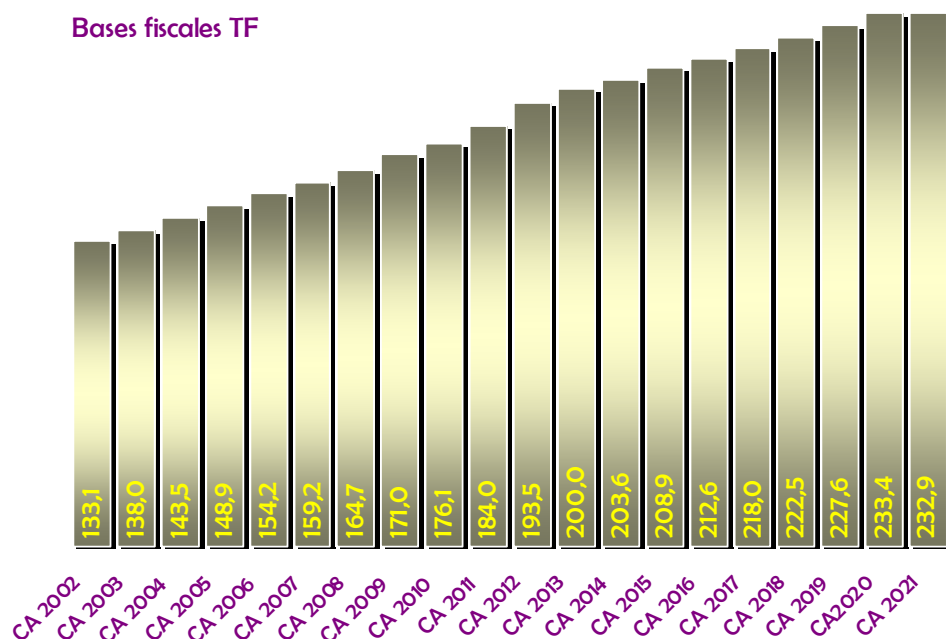
L'assiette de la fiscalité locale déterminée par l'État connaît une croissance régulière. Une partie de cette évolution est forfaitaire et provient de la revalorisation annuelle appliquée aux *valeurs locatives* (base des impôts ménages). L'autre partie est constituée des variations physiques des bases relatives aux nouvelles constructions et agrandissements, aux travaux de rénovation et autres mises à jour qui peuvent provenir de changements de catégories, de modification du coefficient d'entretien ou tout autre critère intervenant dans la détermination des *valeurs locatives*.

Des mises à jour sont également effectuées suite à la constatation de changements affectant les propriétés. Un travail d'optimisation sur le terrain est réalisé par les agents du *Bureau de l'Optimisation de l'Assiette Fiscale* en relation avec des services fiscaux du cadastre, pour une prise en charge, dans les meilleurs délais, et dès l'achèvement des travaux et de toutes modifications entraînant un changement de la *valeur locative*.



L'évolution de la base nette imposable de la *Taxe Foncière* (TF) pour 2021 est de -0,23 % et se décompose en -0,43 % d'évolution physique pour une revalorisation forfaitaire +0,20 %. Cette baisse résulte de l'instauration par la *Loi de Finances 2021* d'une réduction de 50 % des valeurs locatives des établissements industriels, visant à réduire de moitié les impôts fonciers (taxes

foncières sur les propriétés bâties et cotisation foncière des entreprises). A périmètre constant, cette l'assiette évolue de +1,47 %.



On notera que, bien qu'Aix-en-Provence soit l'une des communes la plus étendue de France, 85 % de son territoire est gelé par des contraintes réglementaires environnementales (espaces boisés, zones agricoles, zone inondables, etc...) décidées au niveau national et européen.

Depuis la *Loi de Finances* 2018, la revalorisation forfaitaire annuelle des bases fiscales s'effectue par application d'un coefficient, codifié à l'article 1518 bis du CGI (*Code Général des Impôts*), établi sur la base de l'inflation constatée effectivement de novembre à novembre (indice IPCH). Pour l'année 2022, cette revalorisation s'élève à 3,4 %, notamment du fait d'une accélération des prix de l'énergie et des produits manufacturés.

### La réforme de la *Taxe d'Habitation*

La première phase de la réforme sur la *Taxe d'Habitation* (TH) initiée par la *Loi de Finances* 2018 a exonéré 80 % des ménages remplissant les conditions de ressources, du paiement de la *Taxe d'Habitation sur la Résidence Principale* (THRP), par un dégrèvement par tiers sur la période 2018-2020, que l'État a pris en charge sur la base du taux de 2017.

La *Loi de Finances* 2020 a confirmé la suppression de la THRP pour l'ensemble des foyers à horizon 2023, et a défini un nouveau schéma de financement des collectivités. A partir de 2021, la THRP a été « nationalisée », et les 20 % des foyers restant transitoirement assujettis se voient appliquer une exonération progressive de 30 % en 2021, 65 % en 2022 et 100 % en 2023. Le dégrèvement initial est transformé en exonération.

Pour les communes, la perte de recette est compensée par le transfert de la *Taxe Foncière sur les Propriétés Bâties* (TFPB) du Département et l'instauration d'un *Coefficient Correcteur* (Coco) permettant de gérer la problématique des communes en sous/sur compensation. Ce coefficient, calculé en valeur 2020 et figé, est appliqué chaque année au nouveau produit de TFPB de la commune, et bénéficiera des évolutions physique et forfaitaire des bases fiscales.

Le montant compensé résulte de la somme de 3 éléments : le produit entre les bases 2020 de THRP et le taux de TH 2017, les compensations d'exonération de TH 2020, et la moyenne des rôles supplémentaires de TH 2018-2019-2020.

La Ville et le Département n'ayant pas augmenté leurs taux entre 2017 et 2020, le Coco est déterminé sur la base des produits fiscaux 2020. Le produit de TFPB départemental étant inférieur au montant de THPB perdu, la Ville fait partie des communes sous-compensées par ce dispositif. Le déficit 2020 qui s'élevait à 11,4 M€ a établi le Coco à 1,149761 (source : état fiscal 1259 de notification des bases prévisionnelles de 2021).

Ainsi, à partir de 2021, le taux de TFPB est de 32,69 %, résultant du cumul du taux du Département des Bouches-du-Rhône de 15,05 % et de l'ancien taux communal de 17,64 %.

Le montant 2021 compensé par le Coco est de 11,6 M€

Le taux de taxe d'habitation sur les résidences secondaires de 18,94 % est, quant à lui, figé jusqu'en 2023.

# IIB- LES DÉPENSES DE FONCTIONNEMENT

Dépenses d'ordre de la section de fonctionnement : [voir focus Autofinancement page 26.](#)

Les dépenses réelles de fonctionnement se montent à 185 365 276 €  
contre 179 928 895 € en 2021, soit une hausse de 3,0 %.



	2021		2022		Évolution 2021 - 2022
	Montant	En part relative	Montant	En part relative	
<i>en euros</i>					
Frais de personnel (chapitre 012)	104 764 860	58,2%	107 908 925	58,2%	3,0%
Subventions, participations et contingents	28 015 936	15,6%	27 701 712	14,9%	-1,1%
Frais financiers	3 810 000	2,1%	3 810 000	2,1%	0,0%
Autres dépenses courantes de fonctionnement (dont DSP crèches)	43 338 099	24,1%	45 944 639	24,8%	6,0%
<b>Total dépenses réelles de fonctionnement</b>	<b>179 928 895</b>		<b>185 365 276</b>		<b>3,0%</b>

# FOCUS : LA MASSE SALARIALE

En 2022, le périmètre d'activité demeure constant, le transfert des agents du service du Pluvial ayant été reporté.

## L'évolution prévisionnelle de la masse salariale

L'évolution de la masse salariale entre les BP 2021 et 2022 est de 3,1 M€ soit 3,0 % (2,6 M€ et 2,5 % si on compare avec le réalisé 2021). Cette hausse résulte essentiellement des évolutions réglementaires, des conséquences de la crise sanitaire.



En premier lieu, les mesures visant à améliorer le pouvoir d'achat des agents de la fonction publique les plus faiblement rémunérés de la catégorie C, et applicables à compter du 1<sup>er</sup> janvier 2022, vont mobiliser un budget évalué à près d'1 M€ qui se décompose ainsi :

✘ L'impact de la revalorisation du minimum de traitement indiciaire d'octobre 2021 (conséquence de l'augmentation du SMIC de +2,2 %) : 175 k€ en 2022 (pour les 9 mois d'effet report 2021),

✘ La modification de l'organisation des carrières des agents publics qui réduit le nombre d'échelons sur la grille indiciaire associée à une augmentation

des échelles de rémunération des fonctionnaires de catégorie C : 500 k€ pour les 650 agents concernés,

✘ La bonification exceptionnelle d'un an d'ancienneté permettant aux agents de percevoir

*Masse salariale par chapitres fonctionnels*

Services généraux des administrations publiques locales	22,9%	
Sécurité et salubrité publiques	8,6%	
Enseignement-formation	20,0%	
Culture	17,2%	
Sport et jeunesse	4,6%	
Interventions sociales et santé	0,5%	
Famille	0,4%	
Logement	0,4%	
Aménagement et services urbains, environnement	24,1%	
Action économique	1,4%	

leur prise d'échelon de manière anticipée en 2022 : coût annuel prévisionnel de 260 k€,

✘ L'augmentation règlementaire du SMIC au 1er janvier 2022 de +0,9 % : 70 k€.

A ces mesures exceptionnelles, s'ajoutent mécaniquement le GVT (*Glissement Vieillesse Technicité*) et la mise en œuvre des dispositifs d'avancement des carrières des agents (réussites aux concours, avancements de grade et promotions internes...), évalué à 1 M€.

Au total, les revalorisations salariales règlementaires de 2022 génèreront une augmentation d'au moins 2 % de la masse salariale, soit plus de 2 M€.

Au vu de la situation en début d'année 2022, les surcoûts liés à la crise sanitaire vont se poursuivre :

- ✘ Coûts du personnel mobilisés par le fonctionnement de *Centre de vaccination* (225 k€),
- ✘ Appel à des renforts dans les écoles pour assurer l'accueil des enfants dans le respect des protocoles sanitaires (700 k€),
- ✘ Remplacements ciblés des agents en absence santé (COVID, agents vulnérables), pour les activités dont la dégradation du service public est impossible.

En matière d'effectifs, plusieurs éléments vont affecter l'exercice 2022 :

- ✘ Des effets reports importants des recrutements 2021 (arrivées au courant de l'année 2021 qui auront un impact sur la masse salariale 2022 ; on notera que le décalage de recrutements observé en 2020 du fait de la crise sanitaire se répercute aussi sur l'année 2022),
- ✘ Des besoins en remplacement dans les services où la tension sur les effectifs est importante, et ceux où la politique de proximité avec les usagers nécessite une présence accrue sur le terrain des agents municipaux (nettoisement, espaces verts, services aux publics...),
- ✘ Une année particulière en matière de départs : le nombre d'agents en position de départ à la retraite à compter des 62 ans diminue de près d'une centaine entre 2021 et 2022.

Ces éléments devraient porter le différentiel budgétaire des arrivées par rapport aux départs à + 1,2 M€. Il est à noter que celui-ci était négatif lors des années précédentes, la masse salariale des départs permettant ainsi de financer les arrivées dans la collectivité.

## L'évolution prévisionnelle des effectifs

L'année 2022 sera marquée par une gestion fine des arrivées dans la collectivité et qui doit tenir compte :

- ✘ Du décalage du calendrier des opérations de recrutements vers les 2 derniers trimestres de 2021, du fait notamment de la situation sanitaire qui a fortement impacté certains services sur la première moitié de l'année,
- ✘ D'un contexte général de relance qui se traduit par la reprise des projets mis en sommeil, mais aussi par le lancement de nouveaux projets,
- ✘ De la poursuite des réformes engagées au début du nouveau mandat sur la police municipale et l'amélioration des services de proximité aux usagers.

Dans ce contexte, les efforts de rationalisation des effectifs seront poursuivis, alliés à la recherche de financements externes et de nouveaux modes de gestion. C'est dans cette dynamique que les lignes de gestion s'inscrivent.

## Les orientations & les prospectives pluriannuelles

Si la maîtrise de la masse salariale reste un objectif prioritaire pour les exercices 2023 et 2024, des incertitudes qui pèsent sur les périmètres des politiques publiques, sur le besoin croissant de services publics dans une période de gestion de crise sanitaire et sociale, et sur les revalorisations salariales envisagées au niveau national et qui risquent de générer des dépenses supplémentaires de frais de personnel.

## IIB2- Poste Subventions, participations et contingents

Le poste se compose de 4 catégories présentées ci-dessous.

✘ Les contingents et participations obligatoires : 1 754 500 € (1 755 000 € en 2021)

dont :

- ❖ Les participations aux enseignements privés du 1<sup>er</sup> degré : 1 300 000 €,
- ❖ *Mission locale* : 227 000 €,
- ❖ *Académie des Arts & Belles Lettres* (legs Blanche d'Estienne de St Jean) : 150 000 €,
- ❖ FONJEP (*Fonds de Coopération de la Jeunesse et de l'Éducation Populaire*) : 75 000 €.

✘ Les subventions versées aux organismes publics : 9 165 302 € (9 499 772 € en 2021)

dont :

- ❖ OMT (*Office Municipal de Tourisme*) : 1 521 302 €,
- ❖ *Caisse des Écoles* : 200 000 €,
- ❖ CCAS (*Centre Communal d'Action Sociale*) : 4 740 000 €,
- ❖ EPCC *École Supérieure d'Art* : 2 700 000 €.

✘ Les subventions aux associations et autres personnes de droit privé :  
15 943 687 € (16 207 541 € en 2021)

Tout comme en 2020 et 2021, la Ville maintient son niveau de soutien financier au secteur associatif. En effet, si on retrace les données de la baisse de 889,3 k€ liée aux dispositions du nouveau contrat de DSP *Grand Théâtre de Provence*, le poste est en hausse de 625,4 k€, notamment du fait d'une première inscription de 650 k€ pour la *Biennale Artistique et Culturelle*.

Le financement de cet évènement d'importance régionale se décompose ainsi :

- ❖ Dépenses : 3 M€ : 300 k€ pris en charge par le GTPet 2,7 M€ au budget communal répartis ainsi : 1,950 M€ au *Budget Primitif* et 750 k€ au *Budget Supplémentaire*. La première inscription de 1,950 M€ est affectée pour 650 k€ au poste *Subventions aux associations*, pour 650 k€ au poste *Prestations*, pour 200 k€ à la *Caisse des Écoles* (festival *C'est Sud*) et pour 450 k€ en dépenses d'investissement.
- ❖ Recettes inscrites : 300 k€ (État et Région) - 900k€ sollicités au total.

Parmi les plus importantes subventions inscrites, on peut citer :










- ❖ Le *Festival International d'Art Lyrique* : 1 336 700 €,



- ❖ Centre Chorégraphique Preljocaj : 325 000 €,
- ❖ Autres associations culturelles (hors Biennale) : 818 235 €,
- ❖ Grand Théâtre de Provence : 4 670 000 €,
- ❖ Contrat Enfance Jeunesse : 1 270 100 €,
- ❖ Associations sportives : 1 218 110 €,
- ❖ Crèches privées : 865 900 €,
- ❖ Théâtre du Jeu de Paume : 935 000 €,
- ❖ Centres sociaux : 473 000 €,
- ❖ Caisse d'Entraide : 902 000 €,
- ❖ Mission Locale : 300 000 €,
- ❖ Associations jeunesse : 305 200 €,
- ❖ La Croix Rouge Française : 159 000 €,
- ❖ CUCS : 254 822 €,
- ❖ Culture provençale : 99 000 €,
- ❖ Enseignement : 288 000 €,
- ❖ AUPA (Agence d'Urbanisme du Pays d'Aix) : 60 600 €.



Subv. aux associations / chapitres fonctionnels

Autres	7,6%	
Sécurité et salubrité publique	0,5%	
Enseignement et formation	1,3%	
Culture	55,8%	
Sport et jeunesse	21,9%	
Interventions sociales et santé	2,8%	
Famille	5,1%	
Aménagement et services urbains, environnement	2,6%	
Action économique	2,4%	

✘ Les subventions exceptionnelles : 838 223 € (553 623 € en 2021)

dont :

- ❖ Autres associations culturelles : 100 000 €
- ❖ Associations sportives : 210 500 €
- ❖ OMT (Office Municipal de Tourisme): 50 000 €

## IIB3- Poste Frais financiers

Les frais financiers comprennent 3 600 000 € d'intérêts d'emprunts et 210 000 € de frais bancaires et de lignes de trésorerie, et ne représentent que 2,0 % des dépenses de fonctionnement.

[Voir focus sur la dette en page 31.](#)

## IIB4- Poste Autres dépenses courantes de fonctionnement

<i>en euros</i>	2021	2022	Évolution 2021 - 2022	
Dépenses courantes des services	24 299 575	26 454 571	2 154 996	8,9%
Fluides	8 750 000	8 655 950	-94 050	-1,1%
Crèches et contrat enfance	4 452 924	4 520 000	67 076	1,5%
Reversement de recettes	3 899 000	3 812 868	-86 132	-2,2%
Titres annulés et pertes sur créances irrécouvrables	650 000	1 100 000	450 000	69,2%
FPIC	441 600	481 250	39 650	9,0%
Pénalité logements sociaux	845 000	920 000	75 000	8,9%
<b>Total</b>	<b>43 338 099</b>	<b>45 944 639</b>	<b>2 606 540</b>	<b>6,0%</b>

### Évolution détaillée du poste *Autres dépenses courantes de fonctionnement* (+2,61 M€ / +6,0 %)

✘ Parmi les évolutions notables dans les dépenses courantes des services (+8,7 % / +2,110 M€), on retiendra, pour les hausses :

- ❖ Biennale Artistique et Culturelle (650 k€),
- ❖ Budget d'entretien des espaces verts (+300 k€),
- ❖ Entretien des bâtiments (+200 k€),
- ❖ Marché anti-graffitis et marché d'hydrodécapage (+114 k€),
- ❖ OLD (*Obligations Légales de Débroussaillement* ; +100 k€)
- ❖ Informatique (+270 k€ - dont impacts du télétravail),
- ❖ Gestion des installations sportives (+110 k€),

- ❖ Communication (+94 k€ - dont hausse des marchés d'impressions liée au coût des matières premières),
- ❖ Gestion des propriétés communales (+110 k€ - dont nouvelles réserves muséales et hausse de taxes foncières),
- ❖ Nettoyage des bâtiments communaux (+100 k€),
- ❖ Écoles (+64,5 k€ - dont impacts de la crise sanitaire),
- ❖ Fête du vélo (+50 k€),
- ❖ Pièces détachées Garage (+50,7 k€).

Et pour les baisses :

- ❖ Musée Granet (-320 k€ - Exposition *Hockeney* programmée au BP 2021 et reportée en 2023),
- ❖ Nettoyage des dépôts illicites (-451 k€ - Phase 2 du nettoyage du site de l'Arbois financé en 2021),
- ❖ Confortement des ouvrages d'art (-50 k€ - études bâculées à la section d'investissement),
- ❖ Marché de *Mobilier Urbain d'Information* (-50 k€).

✘ Les fluides sont ajustés au regard de la consommation de crédits sur l'exercice n-1.

✘ Le poste *Crèches et Contrat Enfance* évolue annuellement de l'actualisation de la participation à la DSP des crèches.

✘ Le montant exceptionnel de 1,1 M€ de titres annulés et pertes sur créances irrécouvrables s'explique essentiellement par :

- ❖ la poursuite des pertes générées par les anciens budgets annexes *eau* et *assainissement* dont les créances sont remontées dans le budget principal lors de leur clôture.
- ❖ l'annulation de 550 k€ de titres de redevance de locations de fourreaux télécoms, dans le cadre d'un contentieux avec la société Orange.

✘ La commune est à la fois bénéficiaire et contributrice au FPIC, pour des estimations respectives de 1,880 M€ et 481 k€.

✘ Les reversements de recettes concernent les MAQ (*Manifestations Artistiques de Qualité*) qui

sont en baisse de 100 k€ en raison de la crise sanitaire, la *Taxe de Séjour* (à l'Office Municipal de *Tourisme*) reconduite à 1,945 M€ et le stationnement (produit des parcmètres au délégataire et FPS à la Métropole).

(\*) voir détails au chapitre recettes de fonctionnement

✘ Conséquence directe de sa sortie de l'éligibilité à la DSU (*Dotation de Solidarité Urbaine*), la Ville est assujettie depuis 2016 au prélèvement sur ressources fiscales pour non respect du quota des 25 % de logements sociaux, au titre de l'article 55 de la *Loi SRU*. Pour mémoire, ce montant est reversé à la Métropole Aix-Marseille-Provence.

On peut s'interroger sur cette construction fiscale voulue par le législateur qui applique une pénalité à une commune au bénéfice d'une métropole (à laquelle la communauté appartient) alors que les compétences *logement social* et *planification urbaine* ont été attribuées à cette dernière et constituent les principaux leviers de création de logements sociaux.

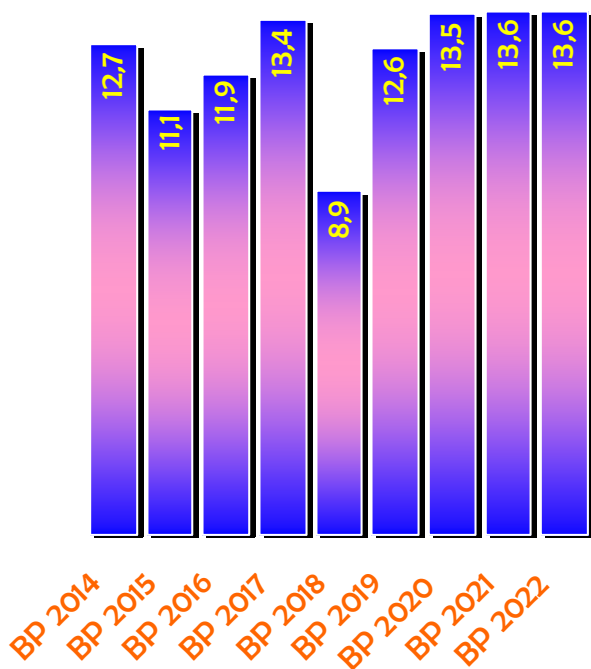
Pour l'exercice 2022, la pénalité est estimée à 920 k€ après application des textes en vigueur.

## FOCUS : L'AUTOFINANCEMENT

<i>en euros</i>	Recettes	Dépenses
Virement à la section d'investissement		7 090 000
Amortissements	438 715	7 600 000
Amortissements des subventions reçues	900 000	
Provisions	500 000	500 000
Autres (corrections d'actif...)		200 000
Résultat antérieur de fonctionnement reporté (c/ 002)	<i>inscription au BS</i>	
<b>Solde</b>		<b>13 551 285</b>

L'épargne brute (recettes réelles de fonctionnement - dépenses réelles de fonctionnement) dégagée au résultat d'un exercice résulte en grande partie de l'autofinancement structurel du budget de ce même exercice. Celui-ci correspond au solde des inscriptions en écritures d'ordre de la section de fonctionnement, virement entre sections et résultat reporté inclus.

Ce solde avant affectation de résultat n-1, se maintient autour de 11 M€ à 13 M€ depuis la fin de la



période de baisse de dotations de l'État, et ce, malgré des transferts de compétences à la Métropole en 2018 ne respectant pas le principe de neutralité budgétaire, et n'instaurant pas une *Attribution de Compensation d'Investissement* qui aurait garanti le respect de la structure budgétaire des communes.

L'importante revalorisation des bases fiscales en 2022 et les efforts de gestion permettent d'absorber la forte hausse de masse salariale et le financement de la *Biennale Artistique et Culturelle*. Ainsi, l'autofinancement structurel est maintenu à 13,6 M€

Comme exposé en introduction, ce volume satisfaisant permettra de poursuivre en 2022 un effort soutenu sur l'investissement, tout en maîtrisant le recours à l'emprunt.

# III- LA SECTION D'INVESTISSEMENT

## III A- LES RECETTES D'INVESTISSEMENT

La section d'investissement s'équilibre à 90 831 494 €. Les recettes d'ordre de la section, qui s'élèvent à 23 390 000 €, sont constituées des 15 390 000 € d'inscriptions entre sections décrites au § Focus : l'autofinancement et des écritures d'ordre à l'intérieur de la section pour 8 000 000 € en recettes et en dépenses. Ces dernières concernent principalement les intégrations des frais d'études (compte 203 vers 21 et 23), des avances sur immobilisations (compte 238 vers 231) et les régularisations des transactions foncières à titre gratuit.

Les recettes réelles d'investissement, prévues pour un montant de 67 441 494 €, se décomposent selon les postes suivants :

<i>en euros</i>	2021	2022
Emprunts	19 200 000	20 900 000
Participations (FCTVA, amendes de police, taxes d'urbanisme, travaux Énedis)	9 475 000	9 290 000
Cessions d'actif	4 684 000	4 970 000
Subventions d'équipement	16 060 599	18 922 473
Opérations blanches (dette)	10 200 000	8 800 000
Mouvements financiers (dont opérations pour compte de tiers)	4 209 810	4 559 021
<b>Total recettes réelles d'investissement</b>	<b>63 829 409</b>	<b>67 441 494</b>

✘ Le FCTVA (Fonds de Compensation de la Taxe sur la Valeur Ajoutée) : 7 000 000 €

La dotation est proportionnelle au volume des dépenses d'équipements portées sur l'exercice précédent.

✘ Le produit des amendes de police : 815 000 €

Conséquence directe de la crise sanitaire, et notamment des périodes de confinement, des différentes restrictions et du télétravail, le produit des amendes police est passé de 2,031 M€ en 2019 à 1,576 M€ en 2020 puis à 815 M€ en 2021. Ce montant est reconduit pour la prévision de recettes 2022 (amendes payées sur 2021).

✘ La Taxe d'Urbanisme (ex TLE) : 1 400 000 €

On notera que l'extinction progressive du reversement des taxes par la Métropole a été maintenue malgré les reports successifs du transfert de la compétence Voirie. Ainsi, les communes percevront 60 % de la recette pour les *Autorisations d'Urbanisme* délivrées jusqu'en 2021.

✘ Les cessions d'actif : 4 970 000 €

Les principales cessions foncières prévues sont :

- ❖ ZAC de la Duranne
- ❖ Site Bagatelle
- ❖ Rue Louis Berton
- ❖ Rue du 11 novembre
- ❖ Rue Trevithick
- ❖ ZAC de Barida
- ❖ Site de la Petite Chartreuse
- ❖ Cours Brémond

✘ Les subventions d'équipement : 18 922 473 €

Leurs inscriptions comprennent les soldes sur les opérations en cours ou achevées et les

anticipations de recettes sur les opérations programmées sur l'exercice.

[Voir focus sur les dépenses d'équipements en page 33.](#)

Les principaux financements proviennent du *Contrat Pluriannuel de Développement* avec le *Territoire du Pays d'Aix* de la Métropole, du *Contrat Départemental de Développement et d'Aménagement* et du *Contrat Régional d'Equilibre Territorial* (CRET).

✘ Les mouvements financiers hors dette : 4 559 021 €

Ce poste regroupe :

- ❖ *Les opérations pour compte de tiers* (1,712 M€) :
  - × 1,602 M€ ayant trait à la reconduction des conventions de gestion des compétences métropolitaines DECI (*Défense Extérieure Contre l'Incendie*) et *Gestion des Eaux Pluviales*,
  - × 100 k€ provisionnés annuellement pour les interventions sur IMR (*Immeubles Menaçant Ruine*),
  - × 10 k€ provisionnés annuellement pour les interventions sur logements insalubres.
- ❖ 1,970 M€ de remboursement d'avance de trésorerie par la SPLA *Pays d'Aix Territoires*,
- ❖ Les créances à percevoir inscrites en comptes d'immobilisations financières (351,4 k€ : capital de dette récupérable sur les compétences transférées DECI et *Pluvial*),
- ❖ Les avances forfaitaires sur marchés publics (100 k€ en recettes et dépenses),
- ❖ Les dons et legs (néant en 2022),
- ❖ Les remboursements de cautions (800 €),
- ❖ Les reversements en comptes d'actif (néant en 2022).



# FOCUS : LA DETTE

✘ Les opérations blanches (dette) : 8 800 000 €

Il s'agit des inscriptions en recettes et dépenses des opérations afférentes aux options de tirage sur *emprunts revolving*, des remboursements temporaires et des refinancements d'emprunts. Ces outils, en complément des *lignes de trésorerie*, participent à la gestion active de la dette communale au travers d'ajustements d'encours d'emprunts en cours d'année et de refinancements, ainsi que d'opérations visant à une trésorerie « dormante » minimale.

✘ L'inscription en emprunts nouveaux : 20 900 000

Le volume d'inscription d'emprunts est directement lié au niveau d'investissement porté, ainsi qu'aux autres sources de financement, et en particulier, à la capacité d'autofinancement de la collectivité, et au niveau de subventionnement. Des éléments exceptionnels, comme d'importants volumes de cessions ou des transactions exceptionnelles interviennent également. Il s'élève à 20,9 M€ en 2022. Afin de mesurer pleinement l'effort réalisé sur l'investissement, il convient d'y rajouter la progression, durant ces dernières années, de l'autofinancement prévisionnel. Cet effort particulier est rendu possible par la maîtrise à la fois du niveau d'endettement de la Ville et des dépenses de fonctionnement. Enfin, on notera que l'emprunt réellement mobilisé en fin d'exercice dépend de la réalisation sur les autres postes comptables, et notamment du taux d'exécution des dépenses d'équipement.

✘ Les frais financiers : 3 810 000 €

En 2021, les taux d'intérêt sont restés à des niveaux historiquement bas. Les taux fixes ont cependant amorcé une remontée de 0,60 % environ, alors que les index Euribor, en territoire négatif, sont restés stables.

La structure de la dette présente au 31 décembre 2021 une part prépondérante d'emprunt à taux fixe de 77,3 % qui s'accroît légèrement. Cette répartition résulte d'opérations de gestion de dette décidées depuis 2016 et de la souscription des

Ventilation  
taux fixes &  
variables



emprunts nouveaux, toutes réalisées à taux fixe. Elle permet de contenir et sécuriser les frais financiers et atténuera l'impact d'une éventuelle hausse des taux d'intérêt, dans un contexte économique incertain, du fait de la reprise de l'inflation.

Traduction de la gestion active de la dette, les frais financiers, avec une inscription de 3,81 M€, ne représentent que 2,0 % de la section de fonctionnement. A titre de comparaison, en 2001, l'inscription BP de 8,7 M€, soit 11,6 M€ en euros constants, représentait 6,3 % du budget de fonctionnement en opérations réelles.

✘ Le remboursement en capital de la dette : 12 900 000 €

Imputé en dépense d'investissement, il s'élève à 12 900 000 € pour l'exercice 2022. À endettement constant, les variations du capital remboursé s'expliquent par les modalités d'amortissement des contrats (constant ou progressif). Le stock de dettes ou CRD (*Capital Restant Dû*) s'élève à 112,985 M€ au 31 décembre 2021.

# IIIB- LES DÉPENSES D'INVESTISSEMENT

Les dépenses réelles d'investissement se répartissent selon les postes suivants :

	2 021	2 022
<i>en euros</i>		
Travaux, acquisitions et études	50 584 094	55 012 058
Subventions d'équipement versées	1 724 600	2 041 900
<b><u>Sous-total dépenses d'équipement</u></b>	<b>52 308 694</b>	<b>57 053 958</b>
Remboursement de la dette en capital	13 000 000	12 900 000
Opérations blanches (dette)	10 200 000	8 800 000
Mouvements financiers (dont opérations pour compte de tiers)	1 872 000	2 238 821
<b>Total dépenses réelles d'investissement</b>	<b>77 380 694</b>	<b>80 992 779</b>

✘ Les postes concernant la dette

[Voir focus Dette en page 31.](#)

✘ Les mouvements financiers hors dette : 2 238 821 €

Ces inscriptions comprennent les avances de marchés (100 k€), les cautions remboursées (2 k€) ainsi que les *opérations pour compte* de tiers équilibrées en recettes et dépenses (1,712 M€).

(\*) voir détails au chapitre recettes d'investissement.









# FOCUS : LES DÉPENSES D'ÉQUIPEMENT

Le Budget Primitif 2022 vous est présenté avec un volume de dépenses d'équipement de 57 053 958 €, contre 52 308 694 € en 2021.

Ainsi, l'équipe municipale souhaite poursuivre un haut niveau d'investissement, témoignant à la fois des ambitions en matière de projets structurants notamment accompagnant la préservation de l'environnement, mais aussi du soutien à l'économie locale durant cette période de crise économique.



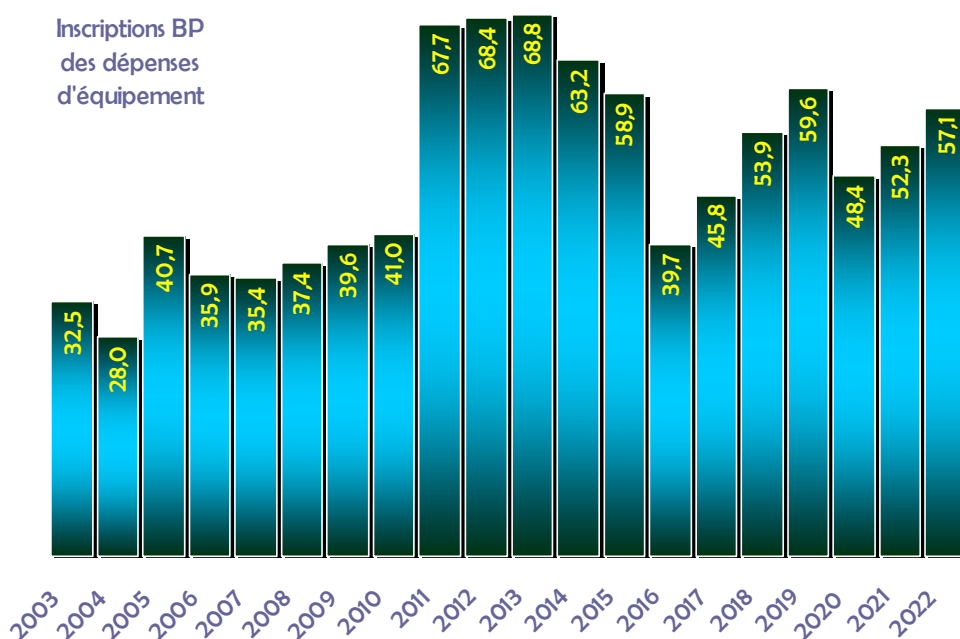
La répartition par chapitres fonctionnels est la suivante :

	2022		
	Montant	En part relative	
	<i>en euros</i>		
900 - Services généraux des administrations publiques locales	6 970 975	12,2%	
901 - Sécurité et salubrité publiques	750 226	1,3%	
902 - Enseignement - Formation	3 299 500	5,8%	
903 - Culture	8 358 192	14,7%	
904 - Sport et jeunesse	1 520 722	2,7%	
905 - Interventions sociales et santé	1 492 000	2,6%	
906 - Famille	315 000	0,6%	
907 - Logement	0	0,0%	

	2022	
	Montant	En part relative
908 - Aménagement et services urbains, environnement	34 172 343	59,9%
909 - Action économique	100 000	0,2%
911 - Dettes et autres opérations financières	75 000	0,1%
Total dépenses d'équipement	57 053 958	100,0%

## L'évolution des dépenses d'équipement

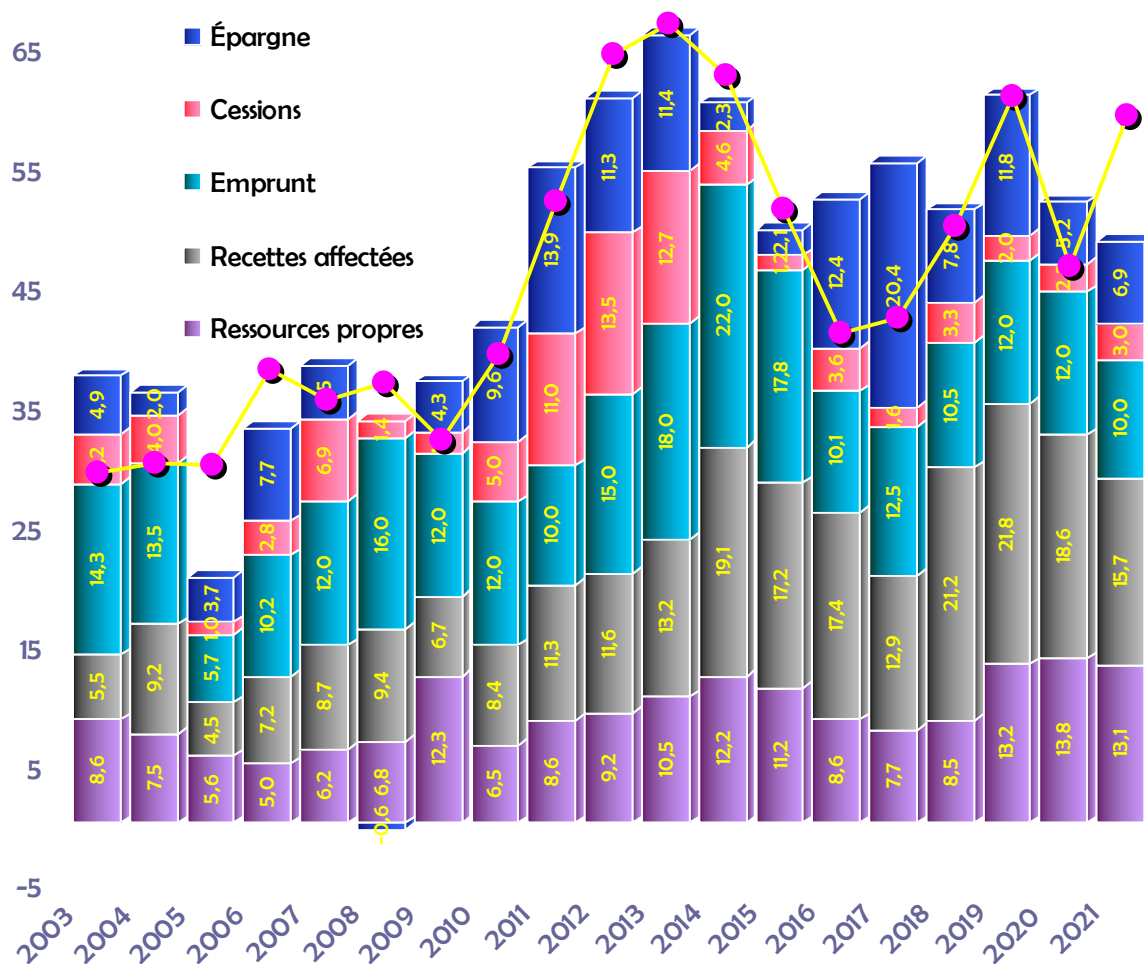
Les niveaux élevés de 2011 à 2014 avaient été soutenable, notamment grâce à, d'importantes cessions d'actif. Depuis 2015, la Ville a réajusté ses dépenses d'équipement à ses capacités financières et techniques, dans



une fourchette de 45 à 60 M€. L'inscription 2022 de 57,1 M€ se situe donc dans la partie haute des niveaux d'équipement de ces dernières années.

On soulignera que les efforts produits depuis 2018 sur le volume d'inscriptions sont le fruit d'une amélioration de l'autofinancement, en lien notamment avec un encadrement des dépenses de fonctionnement, et de la maîtrise du niveau d'endettement de la collectivité.

## Le financement de l'équipement (en exécution)



Les dépenses d'équipement sont financées par :

- ✘ L'épargne,
- ✘ Les cessions d'actifs,
- ✘ L'emprunt,
- ✘ Les ressources propres (FCTVA, Taxe d'Aménagement),
- ✘ Les recettes affectées (subventions, amendes de police).

## Les travaux d'entretien et de maintenance

Les programmes globalisés concernent les travaux d'entretien ou de renouvellement du patrimoine communal. Les inscriptions proposées sont de 14 319 786 €, contre 14 352 260 € en 2021. L'effort demandé sur ce poste depuis 2019 permet de libérer des crédits budgétaires sur des programmes d'investissement ciblés.

## Les opérations infra-annuelles

Avec un volume de 6 320 576 € pour ce poste, on notera notamment la programmation des opérations suivantes :

Voirie RD7N Les 3 Sautets	1 100 000 €
Trottoirs RD17 (phase 2)	500 000 €
Vidéo surveillance (routière & sécurité)	730 000 €
Cuisine centrale (traitement de l'air)	700 000 €
Cuisine centrale (système froid)	250 000 €
Échangeur Pont de l'Arc	700 000 €
Pont des Milles	300 000 €
Pôle de recharge véhicules	100 000 €
Atelier Cézanne	100 864 €
Locaux CTM (dernière phase)	250 000 €

Dépôt Barrida	175 000 €
---------------	-----------

## Les subventions d'équipement versées

Les subventions d'équipement versées représentent une inscription de 2 041 900 €.

Les principales sont :

FIAL ( <i>Festival International d'Art Lyrique</i> )	80 000 €
Culture (dont biennale)	500 000 €
Programme <i>Réhabilitation Centre Ville</i>	984 100 €
Grand Théâtre de Provence (nouvelle DSP)	200 000 €
Esthétique réseaux électriques (SMED)	100 000 €

## Les investissements pluriannuels

Les investissements en programmation pluriannuelle font l'objet d'une prévision de 34 371 696 € pour l'exercice 2022.

Parmi les principaux programmes, citons :

Chapitre 900 - Services généraux des administrations publiques locales	2 400 000 €
Aménagement des cimetières (hors programme annuel)	100 000 €



	Reprises de concessions (cimetières)	150 000 €
	Requalification des réseaux d'eau des cimetières	300 000 €
	Chapelles du cimetière St Pierre	100 000 €
	Rénovation du parc de chaufferies	300 000 €
	Smart City	600 000 €
	BIM ( <i>Building Information Modeling</i> )	100 000 €
	Aménagement des services communaux (hors programme annuel)	300 000 €
	Aménagements Château Lafarge	450 000 €
<b>Chapitre 901 - Sécurité &amp; Salubrité Publiques</b>		<b>100 000 €</b>
	Pôle sécurité publique	100 000 €
<b>Chapitre 902 - Enseignement - Formation</b>		<b>1 000 000 €</b>
	Programme d'investissement dans les écoles	1 000 000 €
<b>Chapitre 903 - Culture</b>		<b>5 547 653 €</b>
	Bastide du Jas de Bouffan	100 000 €
	Église de la Madeleine (phases 4)	1 058 104 €
	Bastide de la Mareschale	100 000 €
	Calade de l'Hôtel de Ville	204 530 €
	Archives, Réfection <i>Cité du livre &amp; BNR (Bibliothèque Numérique Régionale)</i>	1 102 000 €
	<i>Pôle Cirque</i> (site de la Molière)	1 940 000 €
	Place d'Albertas (calade et fontaine)	262 419 €
	Archevêché	90 000 €

	Hôtel de Châteaurenard	80 000 €
	Fontaine de la Rotonde	57 600 €
	Programme de restauration et de mise en circuit fermé des fontaines	70 000 €
	Climatisation Conservatoire	50 000 €
	Travaux d'urgence Patrimoine	130 000 €
	Œuvres d'Art (restauration – acquisitions)	248 000 €
<b>Chapitre 904 - Sport &amp; Jeunesse</b>		<b>170 000 €</b>
	Vestiaire & Club-house du stade de Puyricard	170 000 €
<b>Chapitre 905 - Interventions sociales et santé</b>		<b>1 220 000 €</b>
	Accessibilités handicapés (bâtiments communaux)	300 000 €
	Centre social <i>La Mareschale</i>	370 000 €
	Tiers-lieu du Jas de Bouffan	550 000 €
<b>Chapitre 908 - Aménagement et services urbains, environnement</b>		<b>23 934 043 €</b>
	Végétalisation des cours d'écoles	1 114 843 €
	Plantations d'Arbres & Aménagements parcs & jardins (hors programme annuel)	800 000 €
	Ilot Galice	84 000 €
	Voirie Centre Ville, rurale et quartiers (hors programme annuel)	3 600 000 €
	Eclairage public (hors programme annuel)	1 300 000 €
	Espaces verts (hors programme annuel)	350 000 €
	PAVE ( <i>Programme Accessibilité Handicapés Voirie</i> )	300 000 €
	Programme <i>Modes Actifs</i>	3 000 000 €

Récolement SIG DT/DICT	100 000 €
Aménagements du quartier du Faubourg	480 000 €
Schéma directeur de signalisation directionnelle	100 000 €
Requalification des ronds-points paysagers	50 000 €
Pont d'Anthoine & rues F. Lesseps, I. Moreau, Boeufs	3 265 200 €
ZAC de la Constance (avance)	1 970 000 €
Rénovation du Parc Jourdan	250 000 €
Diagnostic amiante (voirie)	100 000 €
Rénovations Aires de jeux (hors programme annuel)	100 000 €
Espaces verts Corsy	100 000 €
Mobilier urbain zone piétonne	200 000 €
Programme de mise en sécurité des ouvrages d'art	500 000 €
Requalification de la rue de la Molle	300 000 €
École des Floralies - Rue Cartotto	500 000 €
Chemin de rondes des Milles	400 000 €
Rues Fourane - Jean Giono	500 000 €
Aménagements abords du stade Carcassonne	1 120 000 €
Route du Jas de Maroc	850 000 €
Réserves foncières (acquisitions)	2 500 000 €

# FOCUS : L'ENVIRONNEMENT DANS LE BUDGET 2022

Lors du Conseil Municipal du 17 décembre 2021, a été présenté le *Rapport d'Orientations Budgétaires* permettant d'exposer le contexte économique et juridique, ainsi que la situation financière et les grandes orientations budgétaires de la commune. L'exposé du ROB est juridiquement lié à la présentation du *Rapport Annuel de Développement Durable*.

En termes de méthode, la préparation budgétaire 2021 avait mis en évidence la nécessité de poursuivre le dialogue de gestion avec l'ensemble des services non seulement d'identification et de valorisation des crédits alloués en faveur du développement durable, mais aussi de réflexion sur les voies et moyens des actions de la Ville.

Le travail d'identification et de valorisation des crédits alloués a évolué pour la préparation budgétaire 2022 :

✘ prioritairement centré les dépenses d'investissement : les dépenses pluriannuelles et structurantes pour un montant de 43,0 M€ de crédits analysés,

✘ croisé avec les 3 axes du plan d'actions que la Ville s'est fixée et qui se recoupent avec les 5 finalités de développement durable.

Transition énergétique	Transition écologique	Éco-exemplarité de l'administration
1- La lutte contre l'effet de serre et la protection de l'atmosphère	2- La préservation de la biodiversité des milieux et des ressources naturelles	3- L'épanouissement de chacun de tous les êtres humains
		4- La cohésion sociale et la solidarité entre les territoires et les générations
		5- La dynamique de développement suivant des modes de production et des consommations responsables

La commune a déjà porté de nombreuses actions et projets œuvrant aux dynamiques de développement durable, et elle entend renforcer son engagement sur ces enjeux, notamment par le biais des budgets alloués aux services.

Sur un montant global de 57,1 M€ de dépenses d'investissement, le travail de valorisation a été mené sur un volume de 43,0 M€ dédiés aux projets pluriannuels et structurants. Sur ce volume d'intervention, c'est 19,7 M€ soit plus de 45 % des crédits mobilisés par la commune qui participent directement aux objectifs de développement durable.

#### ✘ Axe 1 - Transition énergétique

5,9 M€ dédiés à des opérations œuvrant à la transition énergétique, dont notamment :

Pour favoriser les mobilités alternatives :

- ❖ Les aménagements dits « modes actifs / modes doux » : 3 M€.

Pour Améliorer la performance énergétique du patrimoine communal :

- ❖ L'amélioration de l'éclairage public par le re-lanternage en dispositifs LED dans le centre-ville : 1,4 M€,
- ❖ La réhabilitation et rénovation thermique des bâtiments communaux, dont les écoles : 1,2 M€, générant des baisses de consommations énergétiques et par conséquent des gains en termes de coût de fonctionnement,
- ❖ La poursuite de la rénovation du parc des chaufferies communales : 300 k€.

#### ✘ Axe 2 - Transition écologique

4,13 M€ fléchés sur des projets participant de la transition écologique, dont notamment :

Pour renforcer la place du végétal en ville :

- ❖ La végétalisation des cours d'écoles : programmation de 1,1 M€ par an,
- ❖ La plantation d'arbres et la végétalisation du centre-ville et de l'espace public : 800 k€ pour la poursuite du programme de la commune,
- ❖ Les travaux de réhabilitation et d'aménagements des parcs et jardins, aires de jeux et des cimetières de la Ville : 1,7 M€,
- ❖ La poursuite de l'opération de réaménagement du Parc Jourdan : 250 k€ en 2022, pour une opération au coût total estimé de 2 M€,
- ❖ La requalification et l'aménagement d'espaces verts et des rond points paysagers : 150 k€.

Pour replacer l'eau, au cœur des préoccupations :

- ❖ La restauration des fontaines de la Ville et la mise en circuit fermé : 127,6 k€.

❖ Axe 3 - Eco exemplarité de l'administration

9,7 M€ dédiés aux objectifs de cohésion sociale, de solidarité et d'épanouissement des êtres humains, dont notamment :

- ❖ La réhabilitation d'équipements sportifs et culturels : 3,5 M€ (Cité du Livre, Pôle Cirque...),
- ❖ Les travaux dans des bâtiments à vocation de médiation sociale ou de services à la population (Bastide la Maréchale, Tiers Lieu du Jas de Bouffan, Cuisine centrale, ...) : 1,37 M€,
- ❖ Les travaux d'amélioration du cadre de vie (travaux centre-ville, patrimoine historique...) : 4,83 M€.



En conclusion, et compte tenu de ces éléments, je vous demanderais, Mes chers Collègues, de bien vouloir délibérer sur ce projet de budget et sur les décisions concomitantes, fidèles aux orientations budgétaires qui vous ont été présentées lors de la séance du 15 décembre 2021, et de décider de :

- **APPROUVER**, par chapitre, les inscriptions budgétaires de crédits en dépenses et en recettes de chacune des sections de fonctionnement et d'investissement, du *Budget Primitif* 2022 concernant le *budget principal* de la Ville.

**REPUBLIQUE FRANÇAISE**

**VILLE - VILLE D AIX EN PROVENCE (1)**  
**AGREGE AU BUDGET PRINCIPAL DE (2)**

Numéro SIRET : 21130001700012

POSTE COMPTABLE : SERVICE DE GESTION COMPTABLE D AIX EN  
PROVENCE

**M. 14**

**Budget primitif**  
 **voté par fonction (3)**

**BUDGET : PRINCIPAL (4)**

**ANNEE 2022**

(1) Indiquer la nature juridique et le nom de la collectivité ou de l'établissement (commune, EPCI, syndicat mixte, etc..).

(2) A renseigner uniquement pour les budgets annexes.

(3) Le choix du vote par fonction n'est ouvert qu'aux communes de 10 000 habitants et plus, groupements intercommunaux comprenant au moins une telle commune et à leurs établissements publics autres que les centres communaux et intercommunaux d'action sociale et les caisses des écoles (art. L. 2312-3 ; R. 5211-36 et R. 5211-14 du CGCT).

(4) Indiquer le budget concerné : budget principal ou libellé du budget annexe.

# Sommaire

## I - Informations générales

A - Informations statistiques, fiscales et financières	4
B - Exécution du budget de l'exercice précédent - Résultats et restes à réaliser	5
C - Modalités de vote du budget	9

## II - Présentation générale du budget

A1.1 - Vue d'ensemble - Sections	10
A1.2 - Vue d'ensemble - Fonctions	11
A2 - Vue d'ensemble - Section de fonctionnement - Chapitres	13
A3 - Vue d'ensemble - Section d'investissement - Chapitres	14
B1 - Balance générale du budget - Fonctionnement	15
B2 - Balance générale du budget - Investissement	16

## III - Vote du budget

A - Section de fonctionnement - Vue d'ensemble	18
A0 à A9 - Section de fonctionnement - Chapitres fonctionnels - Détail articles	20
A10 - Section de fonctionnement - Opérations non ventilées - Vue d'ensemble et détail articles	30
B - Section d'investissement - Vue d'ensemble	37
B0 à B9 - Section d'investissement - Chapitres fonctionnels - Détail articles	39
B10 - Section d'investissement - Opérations non ventilées - Vue d'ensemble et détail articles	49

## IV - Annexes

### A - Eléments du bilan

A1 - Présentation croisée par nature	58
A2.1 - Etat de la dette - Détail des crédits de trésorerie	98
A2.2 - Etat de la dette - Répartition par nature de dette	99
A2.3 - Etat de la dette - Répartition des emprunts par structure de taux	106
A2.4 - Etat de la dette - Typologie de la répartition de l'encours	108
A2.5 - Etat de la dette - Détail des opérations de couverture	Sans Objet
A2.6 - Etat de la dette - Dette pour financer l'emprunt d'un autre organisme	Sans Objet
A2.7 - Etat de la dette - Autres dettes	109
A3 - Méthodes utilisées pour les amortissements	110
A4 - Etat des provisions	111
A5 - Etalement des provisions	112
A6.1 - Equilibre des opérations financières - Dépenses	113
A6.2 - Equilibre des opérations financières - Recettes	114
A7.1 - Etats de la répartition de la TEOM - Fonctionnement (1)	Sans Objet
A7.2 - Etats de la répartition de la TEOM - Investissement (1)	Sans Objet
A8 - Etat des charges transférées	116
A9 - Détail des opérations pour le compte de tiers	117

### B - Engagements hors bilan

B1.1 - Etat des emprunts garantis par la commune ou l'établissement	119
B1.2 - Calcul du ratio d'endettement relatif aux garanties d'emprunt	152
B1.3 - Etat des contrats de crédit-bail	153
B1.4 - Etat des contrats de partenariat public-privé	154
B1.5 - Etat des autres engagements donnés	155
B1.6 - Etat des engagements reçus	156
B1.7 - Subventions versées dans le cadre du vote du budget (2)	157
B2.1 - Etat des autorisations de programme et des crédits de paiement afférents	158
B2.2 - Etat des autorisations d'engagement et des crédits de paiement afférents	Sans Objet
B3 - Emploi des recettes grevées d'une affectation spéciale	159

### C - Autres éléments d'informations

C1 - Etat du personnel	161
C2 - Liste des organismes dans lesquels a été pris un engagement financier	173
C3.1 - Liste des organismes de regroupement auxquels adhère la commune ou l'établissement	177
C3.2 - Liste des établissements publics créés	178
C3.3 - Liste des services individualisés dans un budget annexe	179
C3.4 - Liste des services assujettis à la TVA et non érigés en budget annexe	180

### D - Décision en matière de taux de contributions directes - Arrêté et signatures

D1 - Décision en matière de taux de contributions directes	181
D2 - Arrêté et signatures	182



(1) Cet état est obligatoirement produit par les communes et groupements de communes de 10 000 habitants et plus ayant institué la TEOM et assurant au moins la collecte des déchets ménagers (art. L. 2313-1 du CGCT).

(2) Si la commune ou l'établissement décide d'attribuer des subventions dans le cadre du budget dans les conditions décrites à l'article L. 2311-7 du CGCT.

Préciser, pour chaque annexe, si l'état est sans objet le cas échéant.

<b>Code INSEE</b> 01300001	<b>VILLE D AIX EN PROVENCE</b> <b>PRINCIPAL</b>	<b>BP</b> <b>2022</b>
-------------------------------	--	--------------------------

<b>I – INFORMATIONS GENERALES</b>	<b>I</b>
<b>INFORMATIONS STATISTIQUES, FISCALES ET FINANCIERES</b>	<b>A</b>

Informations statistiques	Valeurs
Population totale (colonne h du recensement INSEE) :	145 676
Nombre de résidences secondaires (article R. 2313-1 <i>in fine</i> ) :	4 619
Nom de l'EPCI à fiscalité propre auquel la commune adhère :	
Métropole Aix-Marseille Provence	

Potentiel fiscal et financier (1)		Valeurs par hab. (population DGF)	Moyennes nationales du potentiel financier par habitants de la strate
Fiscal	Financier		
190 552 106	201 712 668	1 336.86	1 240.04

Informations financières – ratios (2)		Valeurs	Moyennes nationales de la strate (3) 100 000 habitants hors Paris - Source DGCL 2020
1	Dépenses réelles de fonctionnement/population	1195	1 151
2	Produit des impositions directes/population	596	650
3	Recettes réelles de fonctionnement/population	1 331	1 336
4	Dépenses d'équipement brut/population	311	226
5	Encours de dette/population	794	1 104
6	DGF/population	73	208
7	Dépenses de personnel/dépenses réelles de fonctionnement (2)	0.591	0.588
8	Dépenses de fonct. et remb. dette en capital/recettes réelles de fonct. (2)	0,961	0.947
9	Dépenses d'équipement brut/recettes réelles de fonctionnement (2)	0,234	0.169
10	Encours de la dette/recettes réelles de fonctionnement (2)	0.596	0.826

Dans l'ensemble des tableaux, les cases grisées ne doivent pas être remplies.

(1) Il s'agit du potentiel fiscal et du potentiel financier définis à l'article L. 2334-4 du code général des collectivités territoriales qui figurent sur la fiche de répartition de la DGF de l'exercice N-1 établie sur la base des informations N-2 (transmise par les services préfectoraux).

(2) Les ratios 1 à 10 sont obligatoires pour les communes de 10 000 habitants et plus et leurs établissements publics administratifs ainsi que pour les EPCI dotés d'une fiscalité propre comprenant au moins une commune de 10 000 habitants et plus (cf. articles L. 2313-1, L. 2313-2, R. 2313-1, R. 2313-2 et R. 5211-15 du CGCT). Pour les EPCI non dotés d'une fiscalité propre et les syndicats mixtes associant exclusivement des communes et des EPCI, il conviendra d'appliquer les ratios prévus respectivement par les articles R. 5211-15 et R. 5711-3 du CGCT.

(3) Il convient d'indiquer les moyennes de la catégorie de l'organisme en cause (commune, communauté urbaine, communauté d'agglomération, ...) et les sources d'où sont tirées les informations (statistiques de la direction générale des collectivités locales ou de la direction générale de la comptabilité publique). Il s'agit des moyennes de la dernière année connue.

<b>I – INFORMATIONS GENERALES</b>	<b>I</b>
<b>EXECUTION DU BUDGET DE L'EXERCICE PRECEDENT</b>	<b>B</b>

(Uniquement pour reprise des résultats après vote du CA)

	RESULTAT DE L'EXERCICE		
	Dépenses	Recettes	Résultat ou solde (A)*
<b>TOTAL DU BUDGET</b>	0,00	0,00	0,00
Fonctionnement	0,00	0,00	0,00
Investissement	0,00	0,00	0,00
002 Résultat reporté N-2	0,00	0,00	0,00
001 Solde d'investissement N-2	0,00	0,00	0,00

\* Indiquer le signe algébrique (Résultat ou solde = Recettes - Dépenses).

**RESTES A REALISER - DEPENSES**

Chap. / Article	Libellé (1)	Prévu	Réalisé	Dépenses engagées non mandatées
<b>SECTION DE FONCTIONNEMENT</b>				
920	Services généraux admin. publiq. Locale	0,00	0,00	0,00
921	Sécurité et salubrité publiques	0,00	0,00	0,00
922	Enseignement - Formation	0,00	0,00	0,00
923	Culture	0,00	0,00	0,00
924	Sport et jeunesse	0,00	0,00	0,00
925	Interventions sociales et santé	0,00	0,00	0,00
926	Famille	0,00	0,00	0,00
927	Logement	0,00	0,00	0,00
928	Aménagt., services urbains, environnemt	0,00	0,00	0,00
929	Action économique	0,00	0,00	0,00
931	Opérations financières	0,00	0,00	0,00
932	Dotations & participations non affectées	0,00	0,00	0,00
933	Impôts et taxes non affectées	0,00	0,00	0,00
934	<i>Transferts entre sections</i>	0,00	0,00	0,00
935	<i>Opérat° ordre intérieur de la section</i>	0,00	0,00	0,00
936	Frais de fonction des groupes d'élus	0,00	0,00	0,00
938	Dépenses imprévues	0,00	0,00	0,00
939	<i>Virement à la section d'investissement</i>	0,00	0,00	0,00
002	Résultat de fonctionnement reporté	0,00	0,00	0,00
<b>TOTAL</b>		<b>0,00</b>	<b>0,00</b>	<b>(I) 0,00</b>

Chap. / Article	Libellé (1)	Prévu	Réalisé	Dépenses engagées non mandatées
<b>SECTION D'INVESTISSEMENT</b>				
900	Services généraux administrat° publiques	0,00	0,00	0,00
901	Sécurité et salubrité publiques	0,00	0,00	0,00
902	Enseignement - Formation	0,00	0,00	0,00
903	Culture	0,00	0,00	0,00
904	Sport et jeunesse	0,00	0,00	0,00
905	Interventions sociales et santé	0,00	0,00	0,00
906	Famille	0,00	0,00	0,00
907	Logement	0,00	0,00	0,00
908	Aménagt et services urbains, environnemt	0,00	0,00	0,00
909	Action économique	0,00	0,00	0,00
910	<i>Opérations patrimoniales</i>	0,00	0,00	0,00
911	Dettes et autres opérations financières	0,00	0,00	0,00
912	Dotat°, subv., participat° non affectées	0,00	0,00	0,00
913	Taxes non affectées.	0,00	0,00	0,00
914	<i>Transferts entre sections</i>	0,00	0,00	0,00
915	Op. d'invest. / ets d'enseignement	0,00	0,00	0,00
916	Opérat° invest. voirie communale	0,00	0,00	0,00
917	Opérat° sous mandat (dont trav d'office)	0,00	0,00	0,00
91701	IMMEUBLE MENACANT RUINE	0,00	0,00	0,00

Chap. / Article	Libellé (1)	Prévu	Réalisé	Dépenses engagées non mandatées
<b>SECTION D'INVESTISSEMENT</b>				
91702	RAVALEMENT FAÇADES PLACE D ALBERTAS	0,00	0,00	0,00
9170174	COMPETENCE EAUX PLUVIALES	0,00	0,00	0,00
9170175	COMPETENCE DECI	0,00	0,00	0,00
<b>918</b>	<b>Dépenses imprévues</b>	<b>0,00</b>		
<b>001</b>	<b>Solde exécution invest. reporté</b>	<b>0,00</b>	<b>0,00</b>	
<b>TOTAL</b>		<b>0,00</b>	<b>0,00</b>	<b>(II) 0,00</b>

(1) Chapitre ou article, suivant le niveau de vote choisi par l'assemblée délibérante.

<b>I – INFORMATIONS GENERALES</b>	<b>I</b>
<b>EXECUTION DU BUDGET DE L'EXERCICE PRECEDENT</b>	<b>B</b>

(Uniquement pour reprise des résultats après vote du CA)

RESTES A REALISER			RESULTAT CUMULE = (A) + (B) Excédent si positif Déficit si négatif	
Dépenses	Recettes	Solde (B)*		
I+II	0,00	III+IV	0,00	0,00
I	0,00	III	0,00	0,00
II	0,00	IV	0,00	0,00

\* Indiquer le signe algébrique (Résultat ou solde = Recettes - Dépenses).

## RESTES A REALISER - RECETTES

Chap. / Article	Libellé (1)	Prévu	Réalisé	Titres restant à émettre
<b>SECTION DE FONCTIONNEMENT</b>				
920	Services généraux admin. publiqu. Locale	0,00	0,00	0,00
921	Sécurité et salubrité publiques	0,00	0,00	0,00
922	Enseignement - Formation	0,00	0,00	0,00
923	Culture	0,00	0,00	0,00
924	Sport et jeunesse	0,00	0,00	0,00
925	Interventions sociales et santé	0,00	0,00	0,00
926	Famille	0,00	0,00	0,00
927	Logement	0,00	0,00	0,00
928	Aménagt., services urbains, environnem	0,00	0,00	0,00
929	Action économique	0,00	0,00	0,00
931	Opérations financières	0,00	0,00	0,00
932	Dotations & participations non affectées	0,00	0,00	
933	Impôts et taxes non affectées	0,00	0,00	
934	Transferts entre sections	0,00	0,00	
935	Opérat° ordre intérieur de la section	0,00	0,00	
002	Résultat de fonctionnement reporté	0,00	0,00	
<b>TOTAL</b>		0,00	0,00	(III) 0,00

Chap. / Article	Libellé (1)	Prévu	Réalisé	Titres restant à émettre
<b>SECTION D'INVESTISSEMENT</b>				
900	Services généraux administrat° publiques	0,00	0,00	0,00
901	Sécurité et salubrité publiques	0,00	0,00	0,00
902	Enseignement - Formation	0,00	0,00	0,00
903	Culture	0,00	0,00	0,00
904	Sport et jeunesse	0,00	0,00	0,00
905	Interventions sociales et santé	0,00	0,00	0,00
906	Famille	0,00	0,00	0,00
907	Logement	0,00	0,00	0,00
908	Aménagt et services urbains, environnem	0,00	0,00	0,00
909	Action économique	0,00	0,00	0,00
910	Opérations patrimoniales	0,00	0,00	
911	Dettes et autres opérations financières	0,00	0,00	0,00
912	Dotat°, subv., participat° non affectées	0,00	0,00	0,00
913	Taxes non affectées.	0,00	0,00	0,00
914	Transferts entre sections	0,00	0,00	
915	Op. d'invest. / ets d'enseignement	0,00	0,00	0,00
916	Opérat° invest. voirie communale	0,00	0,00	0,00
917	Opérat° sous mandat (dont trav d'office)	0,00	0,00	0,00
919	Virement de la section de fonctionnem	0,00		
95	Produits des cessions d'immobilisations	0,00		0,00
001	Solde exécution invest. reporté	0,00	0,00	
<b>TOTAL</b>		0,00	0,00	(IV) 0,00

(1) Chapitre ou article, suivant le niveau de vote choisi par l'assemblée délibérante.

<b>I – INFORMATIONS GENERALES</b>	<b>I</b>
<b>MODALITES DE VOTE DU BUDGET</b>	<b>C</b>

I - L'assemblée délibérante a voté le présent budget par fonction :

- au niveau (1) du chapitre pour la section de fonctionnement,
- au niveau (1) du chapitre pour la section d'investissement.
  - sans (2) les chapitres « opérations d'équipement ».
  - sans (3) vote formel sur chacun des chapitres.

La liste des articles spécialisés sur lesquels l'ordonnateur ne peut procéder à des virements d'article à article est la suivante :

II - En l'absence de mention au paragraphe I ci-dessus, le budget est réputé voté par chapitre, et, en section d'investissement, sans chapitre de dépense « opération d'équipement ».

III - Les provisions sont (4) budgétaires ( Délibération numero 06.0301 DU 06/03/2006 ).

IV - La comparaison avec le budget précédent (cf. colonne « Pour mémoire ») s'effectue par rapport à la colonne du budget (5) primitif de l'exercice précédent.

V - Le présent budget a été voté (6) sans reprise des résultats de l'exercice N-1.

(1) A compléter par « du chapitre » ou « de l'article ».

(2) Indiquer « avec » ou « sans » les chapitres opérations d'équipement.

(3) Indiquer « avec » ou « sans » vote formel.

(4) A compléter par un seul des deux choix suivants :

- semi-budgétaires (pas d'inscription en recette de la section d'investissement),
- budgétaires (délibération n° ..... du .....).

(5) Indiquer « primitif de l'exercice précédent » ou « cumulé de l'exercice précédent ».

(6) A compléter par un seul des trois choix suivants :

- sans reprise des résultats de l'exercice N-1,
- avec reprise des résultats de l'exercice N-1 après le vote du compte administratif N-1,
- avec reprise anticipée des résultats de l'exercice N-1.

<b>II – PRESENTATION GENERALE DU BUDGET</b>	<b>II</b>
<b>VUE D'ENSEMBLE – SECTIONS</b>	<b>A1.1</b>

**FONCTIONNEMENT**

		DEPENSES DE LA SECTION DE FONCTIONNEMENT	RECETTES DE LA SECTION DE FONCTIONNEMENT
<b>V O T E</b>	<b>CREDITS DE FONCTIONNEMENT VOTES AU TITRE DU PRESENT BUDGET (1)</b>	200 755 276,00	200 755 276,00

+

+

+

<b>R E P O R T S</b>	<b>RESTES A REALISER (R.A.R) DE L'EXERCICE PRECEDENT (2)</b>	0,00	0,00
	<b>002 RESULTAT DE FONCTIONNEMENT REPORTE (2)</b>	(si déficit) 0,00	(si excédent) 0,00

=

=

=

<b>TOTAL DE LA SECTION DE FONCTIONNEMENT (3)</b>	200 755 276,00	200 755 276,00
--	----------------	----------------

**INVESTISSEMENT**

		DEPENSES DE LA SECTION D'INVESTISSEMENT	RECETTES DE LA SECTION D'INVESTISSEMENT
<b>V O T E</b>	<b>CREDITS D'INVESTISSEMENT (1) VOTES AU TITRE DU PRESENT BUDGET (y compris le compte 1068)</b>	90 831 494,00	90 831 494,00

+

+

+

<b>R E P O R T S</b>	<b>RESTES A REALISER (R.A.R) DE L'EXERCICE PRECEDENT (2)</b>	0,00	0,00
	<b>001 SOLDE D'EXECUTION DE LA SECTION D'INVESTISSEMENT REPORTE (2)</b>	(si solde négatif) 0,00	(si solde positif) 0,00

=

=

=

<b>TOTAL DE LA SECTION D'INVESTISSEMENT (3)</b>	90 831 494,00	90 831 494,00
---	---------------	---------------

**TOTAL**

<b>TOTAL DU BUDGET (3)</b>	291 586 770,00	291 586 770,00
----------------------------	----------------	----------------

(1) Au budget primitif, les crédits votés correspondent aux crédits votés lors de cette étape budgétaire. De même, pour les décisions modificatives et le budget supplémentaire, les crédits votés correspondent aux crédits votés lors de l'étape budgétaire sans sommation avec ceux antérieurement votés lors du même exercice.

(2) A servir uniquement en cas de reprise des résultats de l'exercice précédent, soit après le vote du compte administratif, soit en cas de reprise anticipée des résultats.

Les restes à réaliser de la section de fonctionnement correspondent en dépenses, aux dépenses engagées non mandatées et non rattachées telles qu'elles ressortent de la comptabilité des engagements et en recettes, aux recettes certaines n'ayant pas donné lieu à l'émission d'un titre et non rattachées (R. 2311-11 du CGCT).

Les restes à réaliser de la section d'investissement correspondent en dépenses, aux dépenses engagées non mandatées au 31/12 de l'exercice précédent telles qu'elles ressortent de la comptabilité des engagements et aux recettes certaines n'ayant pas donné lieu à l'émission d'un titre au 31/12 de l'exercice précédent (R. 2311-11 du CGCT).

(3) Total de la section de fonctionnement = RAR + résultat reporté + crédits de fonctionnement votés.

Total de la section d'investissement = RAR + solde d'exécution reporté + crédits d'investissement votés.

Total du budget = Total de la section de fonctionnement + Total de la section d'investissement.



**II – PRESENTATION GENERALE DU BUDGET****II****VUE D'ENSEMBLE – FONCTIONS****A1.2**

SECTION	POUR MÉMOIRE BUDGET PRÉCÉDENT (1)	PROPOSITIONS NOUVELLES	VOTE	NON VENTILE	0 SERVICES GÉNÉRAUX DES ADMINISTRATIONS PUBLIQUES LOCALES	1 SECURITE ET SALUBRITE PUBLIQUES
<b>INVESTISSEMENT</b>						
<b>DEPENSES</b>	<b>87 179 409,00</b>	<b>90 831 494,00</b>	(a) <b>90 831 494,00</b>	<b>33 850 536,00</b>	<b>6 970 975,00</b>	<b>750 226,00</b>
90 Opérations d'équipement	52 312 694,00	56 980 958,00	56 980 958,00		6 970 975,00	750 226,00
91 Opérations non ventilées (910 à 914)	33 248 715,00	31 713 715,00	31 713 715,00	31 713 715,00		
915/916/917 OP. P/C/ DE TIERS	1 618 000,00	2 136 821,00	2 136 821,00	2 136 821,00		
918 Dépenses imprévues	0,00	0,00	0,00	0,00		
<b>RECETTES</b>	<b>87 179 409,00</b>	<b>90 831 494,00</b>	(b) <b>90 831 494,00</b>	<b>69 863 221,00</b>	<b>556 167,00</b>	<b>0,00</b>
90 Opérations d'équipement	18 106 399,00	20 968 273,00	20 968 273,00		556 167,00	0,00
91 Opérations non ventilées (910 à 914)	55 521 010,00	55 666 400,00	55 666 400,00	55 666 400,00		
915/916/917 OP. P/C/ DE TIERS	1 618 000,00	2 136 821,00	2 136 821,00	2 136 821,00		
919 Virement de la section de fonctionnem	7 250 000,00	7 090 000,00	7 090 000,00	7 090 000,00		
95 Produits des cessions d'immobilisations	4 684 000,00	4 970 000,00	4 970 000,00	4 970 000,00		
<b>Solde (b-a)</b>	<b>0,00</b>	<b>0,00</b>	<b>0,00</b>	<b>36 012 685,00</b>	<b>-6 414 808,00</b>	<b>-750 226,00</b>

<b>FONCTIONNEMENT</b>						
<b>DEPENSES</b>	<b>195 278 895,00</b>	<b>200 755 276,00</b>	(c) <b>200 755 276,00</b>	<b>21 647 212,00</b>	<b>44 715 746,00</b>	<b>10 134 114,00</b>
92 Services individualisés	173 779 415,00	179 108 064,00	179 108 064,00		44 715 746,00	10 134 114,00
93 Services communs non ventilés (931 à 935)	14 001 600,00	14 216 250,00	14 216 250,00	14 216 250,00		
936 Frais de fonction des groupes d'élus	247 880,00	340 962,00	340 962,00	340 962,00		
938 Dépenses imprévues	0,00	0,00	0,00	0,00		
939 Virement à la section d'investissement	7 250 000,00	7 090 000,00	7 090 000,00	7 090 000,00		
<b>RECETTES</b>	<b>195 278 895,00</b>	<b>200 755 276,00</b>	(d) <b>200 755 276,00</b>	<b>178 411 481,00</b>	<b>3 054 746,00</b>	<b>687 856,00</b>
92 Services individualisés	22 394 253,00	22 343 795,00	22 343 795,00		3 054 746,00	687 856,00
93 Services communs non ventilés	172 884 642,00	178 411 481,00	178 411 481,00	178 411 481,00		
<b>Solde (d - c)</b>	<b>0,00</b>	<b>0,00</b>	<b>0,00</b>	<b>156 764 269,00</b>	<b>-41 661 000,00</b>	<b>-9 446 258,00</b>

(1) Cf. Modalités de vote I-C.

<b>II – PRESENTATION GENERALE DU BUDGET</b>	<b>II</b>
<b>VUE D'ENSEMBLE – FONCTIONS (suite)</b>	<b>A1.2</b>

2	3	4	5	6	7	8	9
ENSEIGNEMENT FORMATION	CULTURE	SPORT ET JEUNESSE	INTERVENTIONS SOCIALES ET SANTE	FAMILLE	LOGEMENT	AMENAGEMENT ET SERVICES URBAINS ENVIRONNEMENT	ACTION ECONO- MIQUE
3 301 500,00	8 358 192,00	1 520 722,00	1 492 000,00	315 000,00	0,00	34 172 343,00	100 000,00
3 301 500,00	8 358 192,00	1 520 722,00	1 492 000,00	315 000,00	0,00	34 172 343,00	100 000,00
951 533,00	5 422 580,00	573 500,00	567 167,00	0,00	0,00	12 872 326,00	25 000,00
951 533,00	5 422 580,00	573 500,00	567 167,00	0,00	0,00	12 872 326,00	25 000,00
-2 349 967,00	-2 935 612,00	-947 222,00	-924 833,00	-315 000,00	0,00	-21 300 017,00	-75 000,00

24 072 666,00	35 445 121,00	9 920 160,00	5 878 021,00	5 939 740,00	2 032 717,00	34 762 695,00	6 207 084,00
24 072 666,00	35 445 121,00	9 920 160,00	5 878 021,00	5 939 740,00	2 032 717,00	34 762 695,00	6 207 084,00
647 000,00	2 554 383,00	997 776,00	1 206 137,00	208 500,00	1 927 000,00	5 511 397,00	5 549 000,00
647 000,00	2 554 383,00	997 776,00	1 206 137,00	208 500,00	1 927 000,00	5 511 397,00	5 549 000,00
-23 425 666,00	-32 890 738,00	-8 922 384,00	-4 671 884,00	-5 731 240,00	-105 717,00	-29 251 298,00	-658 084,00

<b>II – PRESENTATION GENERALE DU BUDGET</b>	<b>II</b>
<b>SECTION DE FONCTIONNEMENT – CHAPITRES</b>	<b>A2</b>

**OPERATIONS REELLES (1)**

DEPENSES		RECETTES	
CHAPITRES	MONTANT	CHAPITRES	MONTANT
920 à 929 Charges ventilées	179 108 064,00	920 à 929 - Produits ventilés	22 343 795,00
931 Opérations financières (charges)	4 160 000,00	931 Opérations financières (produits)	123 115,00
932 Dotations & participations non affectées	0,00	932 Dotations & participations non affectées	10 315 000,00
933 Impôts et taxes non affectées	1 756 250,00	933 Impôts et taxes non affectées	166 134 651,00
936 Frais de fonction des groupes d'élus	340 962,00		
938 Dépenses imprévues	0,00		
<b>TOTAL</b>	<b>185 365 276,00</b>	<b>TOTAL</b>	<b>198 916 561,00</b>

(1) Y compris les opérations mixtes (rattachements de fin d'exercice, variation des stocks).

**OPERATIONS D'ORDRE**

934 Transferts entre sections	8 300 000,00	934 Transferts entre sections	1 838 715,00
935 Opérat° ordre intérieur de la section	0,00	935 Opérat° ordre intérieur de la section	0,00
939 Virement à la section d'investissement	7 090 000,00		

**TOTAL OPERATIONS DE L'EXERCICE**

<b>DEPENSES :</b>	<b>200 755 276,00</b>	<b>RECETTES :</b>	<b>200 755 276,00</b>
-------------------	-----------------------	-------------------	-----------------------

**RESULTATS ANTERIEURS (2)**

002 Résultat de fonctionnement reporté	0,00	002 Résultat de fonctionnement reporté	0,00
Restes à réaliser (total)	0,00	Restes à réaliser (total)	0,00
<b>TOTAL</b>	<b>0,00</b>	<b>TOTAL</b>	<b>0,00</b>

(2) Inscrire en cas de reprise du résultat de l'exercice précédent (après vote du compte administratif ou si reprise anticipée des résultats).

**TOTAL DE LA SECTION**

<b>DEPENSES</b>	<b>200 755 276,00</b>	<b>RECETTES</b>	<b>200 755 276,00</b>
-----------------	-----------------------	-----------------	-----------------------

<b>II – PRESENTATION GENERALE DU BUDGET</b>	<b>II</b>
<b>SECTION D'INVESTISSEMENT – CHAPITRES</b>	<b>A3</b>

**OPERATIONS REELLES (1)**

DEPENSES		RECETTES	
CHAPITRES	MONTANT	CHAPITRES	MONTANT
900 à 909 Dépenses ventilées	56 980 958,00	900 à 909 Recettes ventilées	20 968 273,00
911 Dettes et autres opérations financières	21 875 000,00	911 Dettes et autres opérations financières	30 151 400,00
912 Dotat°, subv., participat° non affectées	0,00	912 Dotat°, subv., participat° non affectées	7 815 000,00
913 Taxes non affectées.	0,00	913 Taxes non affectées.	1 400 000,00
915 Op. d'invest. / ets d'enseignement	0,00	915 Op. d'invest. / ets d'enseignement	0,00
916 Opérat° invest. voirie communale	0,00	916 Opérat° invest. voirie communale	0,00
917 Opérat° sous mandat (dont trav d'office)	2 136 821,00	917 Opérat° sous mandat (dont trav d'office)	2 136 821,00
918 Dépenses imprévues	0,00	95 Produits des cessions d'immobilisations	4 970 000,00
<b>TOTAL</b>	<b>80 992 779,00</b>	<b>TOTAL</b>	<b>67 441 494,00</b>

(1) Y compris les opérations mixtes (rattachements de fin d'exercice, variation des stocks).

**OPERATIONS D'ORDRE**

910 Opérations patrimoniales	8 000 000,00	910 Opérations patrimoniales	8 000 000,00
914 Transferts entre sections	1 838 715,00	914 Transferts entre sections	8 300 000,00
		919 Virement de la section de fonctionnem	7 090 000,00

**TOTAL OPERATIONS DE L'EXERCICE**

<b>DEPENSES :</b>	<b>90 831 494,00</b>	<b>RECETTES :</b>	<b>90 831 494,00</b>
-------------------	----------------------	-------------------	----------------------

**RESULTATS ANTERIEURS (2)**

001 Solde exécution invest. reporté	0,00	1068 Excédents de fonctionnement capitalisés	0,00
Restes à réaliser (total)	0,00	001 Solde exécution invest. reporté	0,00
<b>TOTAL</b>	<b>0,00</b>	Restes à réaliser (total)	0,00
		<b>TOTAL</b>	<b>0,00</b>

(2) Inscrire en cas de reprise du résultat de l'exercice précédent (après vote du compte administratif ou si reprise anticipée des résultats).

**TOTAL DE LA SECTION**

<b>DEPENSES</b>	<b>90 831 494,00</b>	<b>RECETTES</b>	<b>90 831 494,00</b>
-----------------	----------------------	-----------------	----------------------

<b>II – PRESENTATION GENERALE DU BUDGET</b>	<b>II</b>
<b>BALANCE GENERALE DU BUDGET – SECTION DE FONCTIONNEMENT</b>	<b>B1</b>

**1 – Dépenses**

	FONCTIONNEMENT	Opérations réelles (1)	Opérations d'ordre (2)	TOTAL
011	Charges à caractère général	38 958 474,00		38 958 474,00
012	Charges de personnel, frais assimilés	107 908 925,00		107 908 925,00
014	Atténuations de produits	3 762 518,00		3 762 518,00
60	<i>Achats et variation des stocks (3)</i>		0,00	0,00
65	Autres charges de gestion courante	28 554 174,00		28 554 174,00
656	Frais fonctionnement des groupes d'élus (4)	340 962,00		340 962,00
66	Charges financières	3 810 000,00	0,00	3 810 000,00
67	Charges exceptionnelles	2 030 223,00	200 000,00	2 230 223,00
68	Dot. aux amortissements et provisions	0,00	8 100 000,00	8 100 000,00
71	<i>Production stockée (ou déstockage) (3)</i>		0,00	0,00
022	Dépenses imprévues	0,00		0,00
023	<i>Virement à la section d'investissement</i>		7 090 000,00	7 090 000,00
<b>Dépenses de fonctionnement – Total</b>		<b>185 365 276,00</b>	<b>15 390 000,00</b>	<b>200 755 276,00</b>

**2 – Recettes**

	FONCTIONNEMENT	Opérations réelles (1)	Opérations d'ordre (2)	TOTAL
013	Atténuations de charges	73 400,00		73 400,00
60	<i>Achats et variation des stocks (3)</i>		0,00	0,00
70	Produits services, domaine et ventes div	13 167 172,00		13 167 172,00
71	<i>Production stockée (ou déstockage)</i>		0,00	0,00
72	<i>Production immobilisée</i>		0,00	0,00
73	Impôts et taxes	167 024 651,00		167 024 651,00
74	Dotations et participations	16 107 710,00		16 107 710,00
75	Autres produits de gestion courante	2 019 428,00	0,00	2 019 428,00
76	Produits financiers	123 115,00	0,00	123 115,00
77	Produits exceptionnels	401 085,00	1 338 715,00	1 739 800,00
78	Reprise sur amortissements et provisions	0,00	500 000,00	500 000,00
79	<i>Transferts de charges</i>		0,00	0,00
<b>Recettes de fonctionnement – Total</b>		<b>198 916 561,00</b>	<b>1 838 715,00</b>	<b>200 755 276,00</b>

(1) Y compris les opérations relatives au rattachement des charges et des produits et les opérations d'ordre semi-budgétaires.

(2) Voir liste des opérations d'ordre.

(3) Permet de retracer des opérations particulières telles que les opérations de stocks liées à la tenue d'un inventaire permanent simplifié.

(4) Communes, communautés d'agglomération et communautés urbaines de plus de 100 000 habitants.

<b>II – PRESENTATION GENERALE DU BUDGET</b>	<b>II</b>
<b>BALANCE GENERALE DU BUDGET – SECTION D'INVESTISSEMENT</b>	<b>B2</b>

1	– Dépenses			
	INVESTISSEMENT	Opérations réelles (1)	Opérations d'ordre (2)	TOTAL
10	Dotations, fonds divers et réserves	0,00	0,00	0,00
13	Subventions d'investissement	0,00	900 000,00	900 000,00
15	Provisions pour risques et charges (5)		0,00	0,00
16	Emprunts et dettes assimilées (sauf 1688 non budgétaire)	21 702 000,00	0,00	21 702 000,00
18	Compte de liaison : affectat° (BA,régie)	(8) 0,00		0,00
	Total des opérations d'équipement	0,00		0,00
198	Neutral. amort. subv. équip. versées		438 715,00	438 715,00
20	Immobilisations incorporelles (sauf 204) (6)	5 001 303,00	0,00	5 001 303,00
204	Subventions d'équipement versées	2 041 900,00	0,00	2 041 900,00
21	Immobilisations corporelles (6)	43 901 255,00		43 901 255,00
22	Immobilisations reçues en affectation (6)	(9) 0,00	2 800 000,00	2 800 000,00
23	Immobilisations en cours (6)	4 154 500,00	0,00	4 154 500,00
26	Participations et créances rattachées	75 000,00	5 200 000,00	5 275 000,00
27	Autres immobilisations financières	1 980 000,00	0,00	1 980 000,00
28	Amortissement des immobilisations (reprises)		0,00	75 000,00
29	Prov. pour dépréciat° immobilisations (5)		0,00	1 980 000,00
39	Prov. dépréciat° des stocks et en-cours (5)		0,00	0,00
45...	Total des opérations pour compte de tiers (7)	2 136 821,00	0,00	2 136 821,00
481	Charges à rép. sur plusieurs exercices		0,00	0,00
49	Prov. dépréc. comptes de tiers (5)		0,00	2 136 821,00
59	Prov. dépréc. comptes financiers (5)		0,00	0,00
3...	Stocks (3)	0,00	500 000,00	500 000,00
			0,00	0,00
020	Dépenses imprévues	0,00	0,00	0,00
			0,00	0,00
	<b>Dépenses d'investissement – Total</b>	<b>80 992 779,00</b>	<b>9 838 715,00</b>	<b>90 831 494,00</b>

	Dépenses totales	Résultat reporté (après vote du CA)	TOTAL SECTION
<b>Fonctionnement (voir page précédente)</b>	<b>A1 200 755 276,00</b>	<b>D002 0,00</b>	<b>200 755 276,00</b>
<b>Investissement</b>	<b>B1 90 831 494,00</b>	<b>D001 0,00</b>	<b>90 831 494,00</b>

<b>II – PRESENTATION GENERALE DU BUDGET</b>	<b>II</b>
<b>BALANCE GENERALE DU BUDGET – SECTION D'INVESTISSEMENT</b>	<b>B2</b>

2	– Recettes			
	INVESTISSEMENT	Opérations réelles (1)	Opérations d'ordre (2)	TOTAL
10	Dotations, fonds divers et réserves (sauf 1068)	8 400 000,00	0,00	8 400 000,00
13	Subventions d'investissement	19 812 473,00	100 000,00	19 912 473,00
15	Provisions pour risques et charges (5)		0,00	0,00
16	Emprunts et dettes assimilées (sauf 1688 non budgétaire)	29 700 800,00	0,00	29 700 800,00
18	Compte de liaison : affectat° (BA,régie)	(8) 0,00		0,00
20	Immobilisations incorporelles (sauf 204)	0,00	1 900 000,00	1 900 000,00
204	Subventions d'équipement versées	0,00	0,00	0,00
21	Immobilisations corporelles	0,00	200 000,00	200 000,00
22	Immobilisations reçues en affectation	(9) 0,00	0,00	0,00
23	Immobilisations en cours	100 000,00	6 000 000,00	6 100 000,00
26	Participations et créances rattachées	0,00	0,00	0,00
27	Autres immobilisations financières	2 321 400,00	0,00	2 321 400,00
28	Amortissement des immobilisations		7 600 000,00	7 600 000,00
29	Prov. pour dépréciat° immobilisations (5)		0,00	0,00
39	Prov. dépréciat° des stocks et en-cours (5)		0,00	0,00
45...	Opérations pour compte de tiers (7)	2 136 821,00	0,00	2 136 821,00
481	Charges à rép. sur plusieurs exercices		0,00	0,00
49	Prov. dépréc. comptes de tiers (5)		500 000,00	500 000,00
59	Prov. dépréc. comptes financiers (5)		0,00	0,00
3...	Stocks	0,00	0,00	0,00
021	Virement de la sect° de fonctionnement		7 090 000,00	7 090 000,00
024	Produits des cessions d'immobilisations	4 970 000,00		4 970 000,00
<b>Recettes d'investissement – Total</b>		<b>67 441 494,00</b>	<b>23 390 000,00</b>	<b>90 831 494,00</b>

	Recettes totales	Résultat reporté (après vote du CA)	Affectation (après vote du CA)	TOTAL SECTION
<b>Fonctionnement (voir page précédente)</b>	<b>A2 200 755 276,00</b>	<b>R002 0,00</b>		<b>200 755 276,00</b>
<b>Investissement</b>	<b>B2 90 831 494,00</b>	<b>R001 0,00</b>	<b>R1068 0,00</b>	<b>90 831 494,00</b>

(1) Y compris les opérations relatives au rattachement des charges et des produits et les opérations d'ordre semi-budgétaires.

(2) Voir liste des opérations d'ordre.

(3) Permet de retracer des opérations particulières telles que les opérations de stocks liées à la tenue d'un inventaire permanent simplifié.

(4) Communes, communautés d'agglomération et communautés urbaines de plus de 100 000 habitants.

(5) Si la commune ou l'établissement applique le régime des provisions budgétaires.

(6) Hors chapitres « opérations d'équipement ».

(7) Seul le total des opérations pour compte de tiers figure sur cet état (voir le détail Annexe IV A9).

(8) A servir uniquement lorsque la commune ou l'établissement effectue une dotation initiale en espèces au profit d'un service public non personnalisé qu'elle ou qu'il crée.

(9) En dépenses, le chapitre 22 retrace les travaux d'investissement réalisés sur les biens reçus en affectation. En recette, il retrace, le cas échéant, l'annulation de tels travaux effectués sur un exercice antérieur.

<b>III – VOTE DU BUDGET</b>	<b>III</b>
<b>SECTION DE FONCTIONNEMENT – VUE D’ENSEMBLE</b>	<b>A</b>

**1 – DEPENSES DE FONCTIONNEMENT**

Chapitre (1)	Libellé (1)	Pour mémoire budget précédent (2)	Propositions nouvelles (3)	VOTE (4)
	<b>DEPENSES DE L’EXERCICE</b>	<b>195 278 895,00</b>	<b>200 755 276,00</b>	<b>200 755 276,00</b>
920	Services généraux admin. publiq. Locale	45 268 693,00	44 715 746,00	44 715 746,00
921	Sécurité et salubrité publiques	9 467 848,00	10 134 114,00	10 134 114,00
922	Enseignement - Formation	22 192 378,00	24 072 666,00	24 072 666,00
923	Culture	34 766 641,00	35 445 121,00	35 445 121,00
924	Sport et jeunesse	9 450 862,00	9 920 160,00	9 920 160,00
925	Interventions sociales et santé	5 901 278,00	5 878 021,00	5 878 021,00
926	Famille	6 031 203,00	5 939 740,00	5 939 740,00
927	Logement	1 823 937,00	2 032 717,00	2 032 717,00
928	Aménagt., services urbains, environnemt	32 917 358,00	34 762 695,00	34 762 695,00
929	Action économique	5 959 217,00	6 207 084,00	6 207 084,00
931	Opérations financières	4 160 000,00	4 160 000,00	4 160 000,00
932	Dotations & participations non affectées	0,00	0,00	0,00
933	Impôts et taxes non affectées	1 741 600,00	1 756 250,00	1 756 250,00
934	<i>Transferts entre sections (5)</i>	<i>8 100 000,00</i>	<i>8 300 000,00</i>	<i>8 300 000,00</i>
935	<i>Opérat° ordre intérieur de la section</i>	<i>0,00</i>	<i>0,00</i>	<i>0,00</i>
936	Frais de fonctiont des groupes d’élus	247 880,00	340 962,00	340 962,00
938	Dépenses imprévues	0,00	0,00	0,00
939	<i>Virement à la section d’investissement</i>	<i>7 250 000,00</i>	<i>7 090 000,00</i>	<i>7 090 000,00</i>

(1) Détailler les chapitres budgétaires par article conformément au plan de comptes appliqué par la commune ou l’établissement.

(2) Cf. Modalités de vote, I-C.

(3) Hors restes à réaliser.

(4) Le vote de l’organe délibérant porte uniquement sur les propositions nouvelles.

(5) A l’exclusion du virement à la section d’investissement.

RESTES A REALISER (DEPENSES) (6)			0,00
RESULTAT REPORTE (6) - DEFICIT			0,00
<b>CUMUL</b>			<b>200 755 276,00</b>

(6) A n’inscrire que si le CA a été voté après délibération du conseil municipal. En cas de reprise anticipée, ne reporter en recette que le solde de l’excédent de fonctionnement sur le besoin de financement : cf. instruction M. 14.



<b>III – VOTE DU BUDGET</b>	<b>III</b>
<b>SECTION DE FONCTIONNEMENT – VUE D'ENSEMBLE</b>	<b>A</b>

**2 – RECETTES DE FONCTIONNEMENT**

Chapitre (1)	Libellé (1)	Pour mémoire budget précédent (2)	Propositions nouvelles (3)	VOTE (4)
	<b>RECETTES DE L'EXERCICE</b>	<b>195 278 895,00</b>	<b>200 755 276,00</b>	<b>200 755 276,00</b>
920	Services généraux admin. publiq. Locale	2 540 570,00	3 054 746,00	3 054 746,00
921	Sécurité et salubrité publiques	775 656,00	687 856,00	687 856,00
922	Enseignement - Formation	685 800,00	647 000,00	647 000,00
923	Culture	2 358 811,00	2 554 383,00	2 554 383,00
924	Sport et jeunesse	1 125 186,00	997 776,00	997 776,00
925	Interventions sociales et santé	1 346 233,00	1 206 137,00	1 206 137,00
926	Famille	197 500,00	208 500,00	208 500,00
927	Logement	2 201 000,00	1 927 000,00	1 927 000,00
928	Aménagt., services urbains, environnem	5 661 247,00	5 511 397,00	5 511 397,00
929	Action économique	5 502 250,00	5 549 000,00	5 549 000,00
931	Opérations financières	216 784,00	123 115,00	123 115,00
932	Dotations & participations non affectées	10 560 000,00	10 315 000,00	10 315 000,00
933	Impôts et taxes non affectées	160 309 143,00	166 134 651,00	166 134 651,00
934	Transferts entre sections	1 798 715,00	1 838 715,00	1 838 715,00
935	Opérat° ordre intérieur de la section	0,00	0,00	0,00

(1) Détailler les chapitres budgétaires par article conformément au plan de comptes appliqué par la commune ou l'établissement.

(2) Modalités de vote, I-C.

(3) Hors restes à réaliser.

(4) Le vote de l'organe délibérant porte uniquement sur les propositions nouvelles.

RESTES A REALISER (RECETTES) (5)			0,00
RESULTAT REPORTE (5) - EXCEDENT			0,00
<b>CUMUL</b>			<b>200 755 276,00</b>

(5) A n'inscrire que si le CA a été voté après la délibération de l'assemblée délibérante. En cas de reprise anticipée, ne reporter en recette que le solde de l'excédent de fonctionnement sur le besoin de financement : cf. instruction M. 14.

<b>III – VOTE DU BUDGET</b>	<b>III</b>
<b>SECTION DE FONCTIONNEMENT – CHAPITRES FONCTIONNELS</b>	<b>A0</b>

**DETAIL DU CHAPITRE 920 : Services généraux des administrations publiques locales**

Article (1)	Libellé (1)	Pour mémoire budget précédent (2)	Propositions nouvelles (3)	VOTE (4)
	<b>DEPENSES DE L'EXERCICE</b>	<b>45 268 693,00</b>	<b>44 715 746,00</b>	<b>44 715 746,00</b>
920-2	<u>Administration générale</u>	<b>44 642 208,00</b>	<b>44 065 791,00</b>	<b>44 065 791,00</b>
92020	Administration générale collectivité	33 486 200,00	32 778 598,00	32 778 598,00
92021	Assemblée locale	1 775 012,00	1 888 197,00	1 888 197,00
92022	Administration générale de l'état	5 507 217,00	5 506 717,00	5 506 717,00
92023	Information, communication, publicité	2 501 626,00	2 520 126,00	2 520 126,00
92024	Fêtes et cérémonies	590 633,00	630 633,00	630 633,00
92025	Aides assoc. (non classées ailleurs)	773 520,00	724 020,00	724 020,00
92026	Cimetières et pompes funèbres	8 000,00	17 500,00	17 500,00
920-3	<u>Justice</u>	<b>0,00</b>	<b>0,00</b>	<b>0,00</b>
920-4	<u>Coopérat° décentralisée, act° européenne</u>	<b>626 485,00</b>	<b>649 955,00</b>	<b>649 955,00</b>
92048	Autres act° coopération décentralisée	626 485,00	649 955,00	649 955,00
920-5	Plan de relance (crise sanitaire)	0,00	0,00	0,00
	<b>RECETTES DE L'EXERCICE</b>	<b>2 540 570,00</b>	<b>3 054 746,00</b>	<b>3 054 746,00</b>
920-2	<u>Administration générale</u>	<b>2 540 570,00</b>	<b>3 054 746,00</b>	<b>3 054 746,00</b>
92020	Administration générale collectivité	1 045 500,00	791 605,00	791 605,00
92022	Administration générale de l'état	178 070,00	205 070,00	205 070,00
92023	Information, communication, publicité	112 000,00	842 571,00	842 571,00
92025	Aides assoc. (non classées ailleurs)	10 000,00	5 500,00	5 500,00
92026	Cimetières et pompes funèbres	1 195 000,00	1 210 000,00	1 210 000,00
920-3	<u>Justice</u>	<b>0,00</b>	<b>0,00</b>	<b>0,00</b>
920-4	<u>Coopérat° décentralisée, act° européenne</u>	<b>0,00</b>	<b>0,00</b>	<b>0,00</b>
920-5	Plan de relance (crise sanitaire)	0,00	0,00	0,00

(1) Détailler les chapitres budgétaires par article conformément au plan de comptes appliqué par la commune ou l'établissement.

(2) Cf. Modalités de vote, I-C.

(3) Hors restes à réaliser.

(4) Le vote de l'organe délibérant porte uniquement sur les propositions nouvelles.

<b>III – VOTE DU BUDGET</b>	<b>III</b>
<b>SECTION DE FONCTIONNEMENT – CHAPITRES FONCTIONNELS</b>	<b>A1</b>

**DETAIL DU CHAPITRE 921 : Sécurité et salubrité publiques**

Article (1)	Libellé (1)	Pour mémoire budget précédent (2)	Propositions nouvelles (3)	VOTE (4)
	<b>DEPENSES DE L'EXERCICE</b>	<b>9 467 848,00</b>	<b>10 134 114,00</b>	<b>10 134 114,00</b>
921-1	<u>Sécurité intérieure</u>	<b>8 090 650,00</b>	<b>9 161 563,00</b>	<b>9 161 563,00</b>
92110	Services communs	306 763,00	304 763,00	304 763,00
92112	Police municipale	7 780 887,00	8 776 800,00	8 776 800,00
92113	Pompiers, incendies et secours	3 000,00	80 000,00	80 000,00
921-2	<u>Hygiène et salubrité publique</u>	<b>1 377 198,00</b>	<b>972 551,00</b>	<b>972 551,00</b>
921-3	Plan de relance (crise sanitaire)	<b>0,00</b>	<b>0,00</b>	<b>0,00</b>
	<b>RECETTES DE L'EXERCICE</b>	<b>775 656,00</b>	<b>687 856,00</b>	<b>687 856,00</b>
921-1	<u>Sécurité intérieure</u>	<b>61 000,00</b>	<b>0,00</b>	<b>0,00</b>
92112	Police municipale	61 000,00	0,00	0,00
921-2	<u>Hygiène et salubrité publique</u>	<b>714 656,00</b>	<b>687 856,00</b>	<b>687 856,00</b>
921-3	Plan de relance (crise sanitaire)	<b>0,00</b>	<b>0,00</b>	<b>0,00</b>

(1) Détailler les chapitres budgétaires par article conformément au plan de comptes appliqué par la commune ou l'établissement.

(2) Cf. Modalités de vote, I-C.

(3) Hors restes à réaliser.

(4) Le vote de l'organe délibérant porte uniquement sur les propositions nouvelles.

<b>III – VOTE DU BUDGET</b>	<b>III</b>
<b>SECTION DE FONCTIONNEMENT – CHAPITRES FONCTIONNELS</b>	<b>A2</b>

## DETAIL DU CHAPITRE 922 : Enseignement - Formation

Article (1)	Libellé (1)	Pour mémoire budget précédent (2)	Propositions nouvelles (3)	VOTE (4)
	<b>DEPENSES DE L'EXERCICE</b>	<b>22 192 378,00</b>	<b>24 072 666,00</b>	<b>24 072 666,00</b>
922-0	<u>Services communs</u>	56 177,00	56 177,00	56 177,00
922-1	<u>Enseignement du premier degré</u>	19 934 237,00	21 793 025,00	21 793 025,00
92211	Ecoles maternelles	6 383 658,00	8 125 946,00	8 125 946,00
92212	Ecoles primaires	4 117 083,00	4 117 083,00	4 117 083,00
92213	Classes regroupées	9 433 496,00	9 549 996,00	9 549 996,00
922-2	<u>Enseignement du deuxième degré</u>	0,00	0,00	0,00
922-3	<u>Enseignement supérieur</u>	104 717,00	126 217,00	126 217,00
922-4	<u>Formation continue</u>	0,00	0,00	0,00
922-5	<u>Services annexes de l'enseignement</u>	2 097 247,00	2 097 247,00	2 097 247,00
92251	Hébergement et restauration scolaire	2 097 247,00	2 097 247,00	2 097 247,00
922-6	Plan de relance (crise sanitaire)	0,00	0,00	0,00
	<b>RECETTES DE L'EXERCICE</b>	<b>685 800,00</b>	<b>647 000,00</b>	<b>647 000,00</b>
922-0	<u>Services communs</u>	0,00	0,00	0,00
922-1	<u>Enseignement du premier degré</u>	677 800,00	642 000,00	642 000,00
92213	Classes regroupées	677 800,00	642 000,00	642 000,00
922-2	<u>Enseignement du deuxième degré</u>	0,00	0,00	0,00
922-3	<u>Enseignement supérieur</u>	8 000,00	5 000,00	5 000,00
922-4	<u>Formation continue</u>	0,00	0,00	0,00
922-5	<u>Services annexes de l'enseignement</u>	0,00	0,00	0,00
922-6	Plan de relance (crise sanitaire)	0,00	0,00	0,00

(1) Détailler les chapitres budgétaires par article conformément au plan de comptes appliqué par la commune ou l'établissement.

(2) Cf. Modalités de vote, I-C.

(3) Hors restes à réaliser.

(4) Le vote de l'organe délibérant porte uniquement sur les propositions nouvelles.

<b>III – VOTE DU BUDGET</b>	<b>III</b>
<b>SECTION DE FONCTIONNEMENT – CHAPITRES FONCTIONNELS</b>	<b>A3</b>

## DETAIL DU CHAPITRE 923 : Culture

Article (1)	Libellé (1)	Pour mémoire budget précédent (2)	Propositions nouvelles (3)	VOTE (4)
	<b>DEPENSES DE L'EXERCICE</b>	<b>34 766 641,00</b>	<b>35 445 121,00</b>	<b>35 445 121,00</b>
923-0	<u>Services communs</u>	1 000 593,00	1 000 593,00	1 000 593,00
923-1	<u>Expression artistique</u>	14 905 697,00	14 522 096,00	14 522 096,00
92311	Expression musicale, lyrique et choré.	5 055 226,00	5 505 953,00	5 505 953,00
92312	Arts plastiques, activités artistiques	2 863 643,00	2 868 643,00	2 868 643,00
92313	Théâtres	6 494 254,00	5 605 000,00	5 605 000,00
92314	Cinémas et autres salles de spectacles	492 574,00	542 500,00	542 500,00
923-2	<u>Conservation &amp; diffusion des patrimoines</u>	15 323 004,00	14 902 021,00	14 902 021,00
92321	Bibliothèques et médiathèques	4 853 717,00	4 893 717,00	4 893 717,00
92322	Musées	7 743 962,00	7 190 525,00	7 190 525,00
92323	Archives	302 782,00	392 782,00	392 782,00
92324	Entretien du patrimoine culturel	2 422 543,00	2 424 997,00	2 424 997,00
923-3	<u>Action culturelle</u>	3 537 347,00	5 020 411,00	5 020 411,00
923-4	Plan de relance (crise sanitaire)	0,00	0,00	0,00
	<b>RECETTES DE L'EXERCICE</b>	<b>2 358 811,00</b>	<b>2 554 383,00</b>	<b>2 554 383,00</b>
923-0	<u>Services communs</u>	0,00	0,00	0,00
923-1	<u>Expression artistique</u>	1 064 000,00	976 000,00	976 000,00
92311	Expression musicale, lyrique et choré.	550 000,00	465 000,00	465 000,00
92312	Arts plastiques, activités artistiques	400 000,00	400 000,00	400 000,00
92313	Théâtres	6 000,00	6 000,00	6 000,00
92314	Cinémas et autres salles de spectacles	108 000,00	105 000,00	105 000,00
923-2	<u>Conservation &amp; diffusion des patrimoines</u>	1 241 811,00	1 225 383,00	1 225 383,00
92321	Bibliothèques et médiathèques	72 602,00	21 300,00	21 300,00
92322	Musées	902 887,00	737 000,00	737 000,00
92324	Entretien du patrimoine culturel	266 322,00	467 083,00	467 083,00
923-3	<u>Action culturelle</u>	53 000,00	353 000,00	353 000,00
923-4	Plan de relance (crise sanitaire)	0,00	0,00	0,00

(1) Détailler les chapitres budgétaires par article conformément au plan de comptes appliqué par la commune ou l'établissement.

(2) Cf. Modalités de vote, I-C.

(3) Hors restes à réaliser.

(4) Le vote de l'organe délibérant porte uniquement sur les propositions nouvelles.

<b>III – VOTE DU BUDGET</b>	<b>III</b>
<b>SECTION DE FONCTIONNEMENT – CHAPITRES FONCTIONNELS</b>	<b>A4</b>

## DETAIL DU CHAPITRE 924 : Sport et jeunesse

Article (1)	Libellé (1)	Pour mémoire budget précédent (2)	Propositions nouvelles (3)	VOTE (4)
	<b>DEPENSES DE L'EXERCICE</b>	<b>9 450 862,00</b>	<b>9 920 160,00</b>	<b>9 920 160,00</b>
924-0	<u>Services communs</u>	<b>855 773,00</b>	<b>908 773,00</b>	<b>908 773,00</b>
924-1	<u>Sports</u>	<b>5 664 405,00</b>	<b>6 062 903,00</b>	<b>6 062 903,00</b>
92411	Salles de sport, gymnases	3 034 099,00	3 229 947,00	3 229 947,00
92412	Stades	208 650,00	384 700,00	384 700,00
92413	Piscines	32 455,00	32 455,00	32 455,00
92414	Autres équipements sportifs ou de loisir	47 500,00	62 000,00	62 000,00
92415	Manifestations sportives	2 341 701,00	2 353 801,00	2 353 801,00
924-2	<u>Jeunesse</u>	<b>2 930 684,00</b>	<b>2 948 484,00</b>	<b>2 948 484,00</b>
92422	Autres activités pour les jeunes	2 800 684,00	2 818 484,00	2 818 484,00
92423	Colonies de vacances	130 000,00	130 000,00	130 000,00
924-3	Plan de relance (crise sanitaire)	0,00	0,00	0,00
	<b>RECETTES DE L'EXERCICE</b>	<b>1 125 186,00</b>	<b>997 776,00</b>	<b>997 776,00</b>
924-0	<u>Services communs</u>	<b>0,00</b>	<b>0,00</b>	<b>0,00</b>
924-1	<u>Sports</u>	<b>417 186,00</b>	<b>348 476,00</b>	<b>348 476,00</b>
92411	Salles de sport, gymnases	128 686,00	149 476,00	149 476,00
92412	Stades	250 000,00	175 000,00	175 000,00
92415	Manifestations sportives	38 500,00	24 000,00	24 000,00
924-2	<u>Jeunesse</u>	<b>708 000,00</b>	<b>649 300,00</b>	<b>649 300,00</b>
92422	Autres activités pour les jeunes	708 000,00	649 300,00	649 300,00
924-3	Plan de relance (crise sanitaire)	0,00	0,00	0,00

(1) Détailler les chapitres budgétaires par article conformément au plan de comptes appliqué par la commune ou l'établissement.

(2) Cf. Modalités de vote, I-C.

(3) Hors restes à réaliser.

(4) Le vote de l'organe délibérant porte uniquement sur les propositions nouvelles.

<b>III – VOTE DU BUDGET</b>	<b>III</b>
<b>SECTION DE FONCTIONNEMENT – CHAPITRES FONCTIONNELS</b>	<b>A5</b>

**DETAIL DU CHAPITRE 925 : Interventions sociales et santé**

Article (1)	Libellé (1)	Pour mémoire budget précédent (2)	Propositions nouvelles (3)	VOTE (4)
<b>DEPENSES DE L'EXERCICE</b>		<b>5 901 278,00</b>	<b>5 878 021,00</b>	<b>5 878 021,00</b>
925-1	<u>Santé</u>	1 000,00	0,00	0,00
92512	Actions de prévention sanitaire	1 000,00	0,00	0,00
925-2	<u>Interventions sociales</u>	<b>5 900 278,00</b>	<b>5 878 021,00</b>	<b>5 878 021,00</b>
92520	Services communs	5 825 408,00	5 767 123,00	5 767 123,00
92521	Services à caractère social handicapés	74 870,00	94 898,00	94 898,00
92523	Act° pour personnes en difficulté	0,00	16 000,00	16 000,00
925-3	Plan de relance (crise sanitaire)	0,00	0,00	0,00
<b>RECETTES DE L'EXERCICE</b>		<b>1 346 233,00</b>	<b>1 206 137,00</b>	<b>1 206 137,00</b>
925-1	<u>Santé</u>	<b>376 500,00</b>	<b>216 376,00</b>	<b>216 376,00</b>
92511	Dispensaires, établissements sanitaires	376 500,00	216 376,00	216 376,00
925-2	<u>Interventions sociales</u>	<b>969 733,00</b>	<b>989 761,00</b>	<b>989 761,00</b>
92520	Services communs	949 733,00	949 733,00	949 733,00
92521	Services à caractère social handicapés	20 000,00	40 028,00	40 028,00
925-3	Plan de relance (crise sanitaire)	0,00	0,00	0,00

(1) Détailler les chapitres budgétaires par article conformément au plan de comptes appliqué par la commune ou l'établissement.

(2) Cf. Modalités de vote, I-C.

(3) Hors restes à réaliser.

(4) Le vote de l'organe délibérant porte uniquement sur les propositions nouvelles.

<b>III – VOTE DU BUDGET</b>	<b>III</b>
<b>SECTION DE FONCTIONNEMENT – CHAPITRES FONCTIONNELS</b>	<b>A6</b>

## DETAIL DU CHAPITRE 926 : Famille

Article (1)	Libellé (1)	Pour mémoire budget précédent (2)	Propositions nouvelles (3)	VOTE (4)
	<b>DEPENSES DE L'EXERCICE</b>	6 031 203,00	5 939 740,00	5 939 740,00
926-0	<u>Services communs</u>	85 801,00	85 801,00	85 801,00
926-1	<u>Services en faveur des personnes âgées</u>	268 600,00	268 800,00	268 800,00
926-2	<u>Actions en faveur de la maternité</u>	0,00	0,00	0,00
926-3	<u>Aides à la famille</u>	375 288,00	219 269,00	219 269,00
926-4	<u>Crèches et garderies</u>	5 301 514,00	5 365 870,00	5 365 870,00
926-5	<u>Plan de relance (crise sanitaire)</u>	0,00	0,00	0,00
	<b>RECETTES DE L'EXERCICE</b>	197 500,00	208 500,00	208 500,00
926-0	<u>Services communs</u>	0,00	0,00	0,00
926-1	<u>Services en faveur des personnes âgées</u>	5 000,00	16 000,00	16 000,00
926-2	<u>Actions en faveur de la maternité</u>	0,00	0,00	0,00
926-3	<u>Aides à la famille</u>	0,00	0,00	0,00
926-4	<u>Crèches et garderies</u>	192 500,00	192 500,00	192 500,00
926-5	<u>Plan de relance (crise sanitaire)</u>	0,00	0,00	0,00

(1) Détailler les chapitres budgétaires par article conformément au plan de comptes appliqué par la commune ou l'établissement.

(2) Cf. Modalités de vote, I-C.

(3) Hors restes à réaliser.

(4) Le vote de l'organe délibérant porte uniquement sur les propositions nouvelles.



<b>III – VOTE DU BUDGET</b>	<b>III</b>
<b>SECTION DE FONCTIONNEMENT – CHAPITRES FONCTIONNELS</b>	<b>A7</b>

## DETAIL DU CHAPITRE 927 : Logement

Article (1)	Libellé (1)	Pour mémoire budget précédent (2)	Propositions nouvelles (3)	VOTE (4)
	<b>DEPENSES DE L'EXERCICE</b>	<b>1 823 937,00</b>	<b>2 032 717,00</b>	<b>2 032 717,00</b>
927-0	<u>Services communs</u>	0,00	0,00	0,00
927-1	<u>Parc privé de la ville</u>	1 549 898,00	1 704 898,00	1 704 898,00
927-2	<u>Aide au secteur locatif</u>	274 039,00	327 819,00	327 819,00
927-3	<u>Aides à l'accession à la propriété</u>	0,00	0,00	0,00
927-4	<u>Plan de relance (crise sanitaire)</u>	0,00	0,00	0,00
	<b>RECETTES DE L'EXERCICE</b>	<b>2 201 000,00</b>	<b>1 927 000,00</b>	<b>1 927 000,00</b>
927-0	<u>Services communs</u>	0,00	0,00	0,00
927-1	<u>Parc privé de la ville</u>	2 201 000,00	1 927 000,00	1 927 000,00
927-2	<u>Aide au secteur locatif</u>	0,00	0,00	0,00
927-3	<u>Aides à l'accession à la propriété</u>	0,00	0,00	0,00
927-4	<u>Plan de relance (crise sanitaire)</u>	0,00	0,00	0,00

(1) Détailler les chapitres budgétaires par article conformément au plan de comptes appliqué par la commune ou l'établissement.

(2) Cf. Modalités de vote, I-C.

(3) Hors restes à réaliser.

(4) Le vote de l'organe délibérant porte uniquement sur les propositions nouvelles.

<b>III – VOTE DU BUDGET</b>	<b>III</b>
<b>SECTION DE FONCTIONNEMENT – CHAPITRES FONCTIONNELS</b>	<b>A8</b>

**DETAIL DU CHAPITRE 928 : Aménagement et services urbains, environnement**

Article (1)	Libellé (1)	Pour mémoire budget précédent (2)	Propositions nouvelles (3)	VOTE (4)
<b>DEPENSES DE L'EXERCICE</b>		<b>32 917 358,00</b>	<b>34 762 695,00</b>	<b>34 762 695,00</b>
928-1	<u>Services urbains</u>	<b>13 756 971,00</b>	<b>14 713 634,00</b>	<b>14 713 634,00</b>
92810	Services communs	883 653,00	883 653,00	883 653,00
92811	Eau et assainissement	974 934,00	1 054 934,00	1 054 934,00
92812	Collecte et traitement ordures ménagères	179 270,00	179 270,00	179 270,00
92813	Propreté urbaine	7 309 483,00	8 186 146,00	8 186 146,00
92814	Eclairage public	1 580 787,00	1 580 787,00	1 580 787,00
92816	Autres réseaux et services divers	2 828 844,00	2 828 844,00	2 828 844,00
928-2	<u>Aménagement urbain</u>	<b>18 141 011,00</b>	<b>19 008 885,00</b>	<b>19 008 885,00</b>
92820	Services communs	3 794 088,00	3 918 436,00	3 918 436,00
92821	Equipements de voirie	3 181 659,00	3 181 659,00	3 181 659,00
92822	Voirie communale et routes	4 594 616,00	5 002 312,00	5 002 312,00
92823	Espaces verts urbains	5 019 836,00	5 354 666,00	5 354 666,00
92824	Autres opérations d'aménagement urbain	1 550 812,00	1 551 812,00	1 551 812,00
928-3	<u>Environnement</u>	<b>1 019 376,00</b>	<b>1 040 176,00</b>	<b>1 040 176,00</b>
92830	Services communs	258 194,00	258 194,00	258 194,00
92832	Act° spécif. lutte contre la pollution	581 005,00	599 305,00	599 305,00
92833	Préservation du milieu naturel	180 177,00	182 677,00	182 677,00
928-4	Plan de relance (crise sanitaire)	0,00	0,00	0,00
<b>RECETTES DE L'EXERCICE</b>		<b>5 661 247,00</b>	<b>5 511 397,00</b>	<b>5 511 397,00</b>
928-1	<u>Services urbains</u>	<b>1 438 247,00</b>	<b>1 536 247,00</b>	<b>1 536 247,00</b>
92811	Eau et assainissement	765 000,00	845 000,00	845 000,00
92812	Collecte et traitement ordures ménagères	40 000,00	45 000,00	45 000,00
92813	Propreté urbaine	518 247,00	518 247,00	518 247,00
92814	Eclairage public	115 000,00	116 000,00	116 000,00
92815	Transports urbains	0,00	12 000,00	12 000,00
928-2	<u>Aménagement urbain</u>	<b>4 123 000,00</b>	<b>3 875 150,00</b>	<b>3 875 150,00</b>
92820	Services communs	1 500,00	35 600,00	35 600,00
92821	Equipements de voirie	35 500,00	31 000,00	31 000,00
92822	Voirie communale et routes	3 909 500,00	3 560 618,00	3 560 618,00
92824	Autres opérations d'aménagement urbain	176 500,00	247 932,00	247 932,00
928-3	<u>Environnement</u>	<b>100 000,00</b>	<b>100 000,00</b>	<b>100 000,00</b>
92833	Préservation du milieu naturel	100 000,00	100 000,00	100 000,00
928-4	Plan de relance (crise sanitaire)	0,00	0,00	0,00

(1) Détailler les chapitres budgétaires par article conformément au plan de comptes appliqué par la commune ou l'établissement.

(2) Cf. Modalités de vote, I-C.

(3) Hors restes à réaliser.

(4) Le vote de l'organe délibérant porte uniquement sur les propositions nouvelles.

<b>III – VOTE DU BUDGET</b>	<b>III</b>
<b>SECTION DE FONCTIONNEMENT – CHAPITRES FONCTIONNELS</b>	<b>A9</b>

## DETAIL DU CHAPITRE 929 : Action économique

Article (1)	Libellé (1)	Pour mémoire budget précédent (2)	Propositions nouvelles (3)	VOTE (4)
	<b>DEPENSES DE L'EXERCICE</b>	5 959 217,00	6 207 084,00	6 207 084,00
929-0	<u>Interventions économiques</u>	663 000,00	673 000,00	673 000,00
929-1	<u>Foires et marchés</u>	1 558 445,00	1 980 402,00	1 980 402,00
929-2	<u>Aides à l'agriculture et aux industries</u>	0,00	0,00	0,00
929-3	<u>Aides à l'énergie, indus. manufact., BTP</u>	0,00	0,00	0,00
929-4	<u>Aides commerce, services marchands</u>	0,00	0,00	0,00
929-5	<u>Aides au tourisme</u>	3 737 772,00	3 553 682,00	3 553 682,00
929-6	<u>Aides aux services publics</u>	0,00	0,00	0,00
929-7	<u>Plan de relance (crise sanitaire)</u>	0,00	0,00	0,00
	<b>RECETTES DE L'EXERCICE</b>	5 502 250,00	5 549 000,00	5 549 000,00
929-0	<u>Interventions économiques</u>	0,00	54 000,00	54 000,00
929-1	<u>Foires et marchés</u>	3 417 250,00	3 418 000,00	3 418 000,00
929-2	<u>Aides à l'agriculture et aux industries</u>	110 000,00	120 000,00	120 000,00
929-3	<u>Aides à l'énergie, indus. manufact., BTP</u>	0,00	0,00	0,00
929-4	<u>Aides commerce, services marchands</u>	0,00	0,00	0,00
929-5	<u>Aides au tourisme</u>	1 975 000,00	1 957 000,00	1 957 000,00
929-6	<u>Aides aux services publics</u>	0,00	0,00	0,00
929-7	<u>Plan de relance (crise sanitaire)</u>	0,00	0,00	0,00

(1) Détailler les chapitres budgétaires par article conformément au plan de comptes appliqué par la commune ou l'établissement.

(2) Cf. Modalités de vote, I-C.

(3) Hors restes à réaliser.

(4) Le vote de l'organe délibérant porte uniquement sur les propositions nouvelles.

<b>III – VOTE DU BUDGET</b>	<b>III</b>
<b>SECTION DE FONCTIONNEMENT – OPERATIONS NON VENTILEES</b>	<b>A10</b>

**93 – Services communs non ventilés**

Article (1)	Libellé (1)	Pour mémoire budget précédent (2)	Propositions nouvelles (3)	VOTE (4)
	<b>DEPENSES DE L'EXERCICE</b>	<b>21 499 480,00</b>	<b>21 647 212,00</b>	<b>21 647 212,00</b>
931	Opérations financières	4 160 000,00	4 160 000,00	4 160 000,00
932	Dotations & participations non affectées	0,00	0,00	0,00
933	Impôts et taxes non affectées	1 741 600,00	1 756 250,00	1 756 250,00
934	<i>Transferts entre sections</i>	<i>8 100 000,00</i>	<i>8 300 000,00</i>	<i>8 300 000,00</i>
935	<i>Opérat° ordre intérieur de la section</i>	<i>0,00</i>	<i>0,00</i>	<i>0,00</i>
936	Frais de fonction des groupes d'élus	247 880,00	340 962,00	340 962,00
938	Dépenses imprévues	0,00	0,00	0,00
939	<i>Virement à la section d'investissement</i>	<i>7 250 000,00</i>	<i>7 090 000,00</i>	<i>7 090 000,00</i>
	<b>RECETTES DE L'EXERCICE</b>	<b>172 884 642,00</b>	<b>178 411 481,00</b>	<b>178 411 481,00</b>
931	Opérations financières	216 784,00	123 115,00	123 115,00
932	Dotations & participations non affectées	10 560 000,00	10 315 000,00	10 315 000,00
933	Impôts et taxes non affectées	160 309 143,00	166 134 651,00	166 134 651,00
934	<i>Transferts entre sections</i>	<i>1 798 715,00</i>	<i>1 838 715,00</i>	<i>1 838 715,00</i>
935	<i>Opérat° ordre intérieur de la section</i>	<i>0,00</i>	<i>0,00</i>	<i>0,00</i>

(1) Détailler les chapitres budgétaires par article conformément au plan de comptes appliqué par la commune ou l'établissement.

(2) Cf. Modalités de vote I-C.

(3) Hors restes à réaliser.

(4) Le vote de l'organe délibérant porte uniquement sur les propositions nouvelles.

<b>III – VOTE DU BUDGET</b>	<b>III</b>
<b>SECTION DE FONCTIONNEMENT – OPERATIONS NON VENTILEES</b>	<b>A10-1</b>

**CHAPITRE 931 – Opérations financières**

Article (1)	Libellé (1)	Pour mémoire budget précédent (2)	Propositions nouvelles (3)	VOTE (4)
	<b>DEPENSES DE L'EXERCICE</b>	<b>4 160 000,00</b>	<b>4 160 000,00</b>	<b>4 160 000,00</b>
6541	Créances admises en non-valeur	50 000,00	50 000,00	50 000,00
6542	Créances éteintes	300 000,00	300 000,00	300 000,00
66111	Intérêts réglés à l'échéance	3 600 000,00	3 600 000,00	3 600 000,00
66112	Intérêts - Rattachement des ICNE	0,00	0,00	0,00
6615	Intérêts comptes courants et de dépôts	80 000,00	80 000,00	80 000,00
6688	Autres	130 000,00	130 000,00	130 000,00
	<b>RECETTES DE L'EXERCICE</b>	<b>216 784,00</b>	<b>123 115,00</b>	<b>123 115,00</b>
761	Produits de participations	160 000,00	72 000,00	72 000,00
76232	Remb. intérêts emprunts GFP rattachement	56 784,00	51 115,00	51 115,00

**Détail du calcul des ICNE**

Pour information (5) :	66112	7622
Montant des ICNE de l'exercice	454 122,91	0,00
Montant des ICNE de l'exercice N-1	454 122,91	0,00
= Différence ICNE N - ICNE N-1	0,00	0,00

(1) Détailler les chapitres budgétaires par article conformément au plan de comptes appliqué par la commune ou l'établissement.

(2) Cf. Modalités de vote I-C.

(3) Hors restes à réaliser.

(4) Le vote de l'organe délibérant porte uniquement sur les propositions nouvelles.

(5) Si le mandatement des ICNE de l'exercice est inférieur au montant de l'exercice N-1, le montant du compte 66112 sera négatif (idem pour le compte 7622).

<b>III – VOTE DU BUDGET</b>	<b>III</b>
<b>SECTION DE FONCTIONNEMENT – OPERATIONS NON VENTILEES</b>	<b>A10-2</b>

**CHAPITRE 932 – Dotations et participations non affectées**

Article (1)	Libellé (1)	Pour mémoire budget précédent (2)	Propositions nouvelles (3)	VOTE (4)
	<b>DEPENSES DE L'EXERCICE (5)</b>	<b>0,00</b>	<b>0,00</b>	<b>0,00</b>
	<b>RECETTES DE L'EXERCICE (5)</b>	<b>10 560 000,00</b>	<b>10 315 000,00</b>	<b>10 315 000,00</b>
7411	Dotation forfaitaire	10 320 000,00	10 035 000,00	10 035 000,00
744	FCTVA	240 000,00	280 000,00	280 000,00

(1) Détailler les chapitres budgétaires par article conformément au plan de comptes appliqué par la commune ou l'établissement.

(2) Cf. Modalités de vote I-C.

(3) Hors restes à réaliser.

(4) Le vote de l'organe délibérant porte uniquement sur les propositions nouvelles.

(5) Les comptes 68 et 78 peuvent figurer dans le détail du chapitre 932 si la commune ou l'établissement applique le régime des provisions semi-budgétaires.

<b>III – VOTE DU BUDGET</b>	<b>III</b>
<b>SECTION DE FONCTIONNEMENT – OPERATIONS NON VENTILEES</b>	<b>A10-3</b>

**CHAPITRE 933 – Impôts et taxes non affectées**

Article (1)	Libellé (1)	Pour mémoire budget précédent (2)	Propositions nouvelles (3)	VOTE (4)
	<b>DEPENSES DE L'EXERCICE</b>	<b>1 741 600,00</b>	<b>1 756 250,00</b>	<b>1 756 250,00</b>
673	Titres annulés (sur exercices antérieurs	5 000,00	5 000,00	5 000,00
739115	Prélèvt au titre de l'article 55 loi SRU	845 000,00	920 000,00	920 000,00
73918	Autres reversements sur impôts locaux	450 000,00	350 000,00	350 000,00
739223	Fonds péréquation ress. com. et intercom	441 600,00	481 250,00	481 250,00
	<b>RECETTES DE L'EXERCICE</b>	<b>160 309 143,00</b>	<b>166 134 651,00</b>	<b>166 134 651,00</b>
73111	Impôts directs locaux	89 915 000,00	94 232 000,00	94 232 000,00
73211	Attribution de compensation	46 912 103,00	46 912 103,00	46 912 103,00
73221	FNGIR	10 540,00	10 548,00	10 548,00
73223	Fonds péréquation ress. com. et intercom	1 820 000,00	1 880 000,00	1 880 000,00
7323	Revers. pré. sur jeux, paris hippiques	0,00	1 400 000,00	1 400 000,00
7343	Taxes sur les pylônes électriques	190 000,00	195 000,00	195 000,00
7351	Taxe consommation finale d'électricité	3 650 000,00	3 650 000,00	3 650 000,00
7364	Prélèvement sur les produits des jeux	5 500 000,00	4 100 000,00	4 100 000,00
7381	Taxes additionnelles droits de mutation	10 500 000,00	12 000 000,00	12 000 000,00
74834	Etat - Compens. exonérat° taxes foncière	1 811 500,00	1 755 000,00	1 755 000,00

(1) Détailler les chapitres budgétaires par article conformément au plan de comptes appliqué par la commune ou l'établissement.

(2) Cf. Modalités de vote I-C.

(3) Hors restes à réaliser.

(4) Le vote de l'organe délibérant porte uniquement sur les propositions nouvelles.

<b>III – VOTE DU BUDGET</b>	<b>III</b>
<b>SECTION DE FONCTIONNEMENT – OPERATIONS NON VENTILEES</b>	<b>A10-4</b>

**CHAPITRE 934 – Transferts entre sections (A l'exclusion du virement à la section d'investissement)**

Article (1)	Libellé (1)	Pour mémoire budget précédent (2)	Propositions nouvelles (3)	VOTE (4)
	<b>DEPENSES DE L'EXERCICE (5) (7) (8) (Autofinancement)</b>	<b>8 100 000,00</b>	<b>8 300 000,00</b>	<b>8 300 000,00</b>
678	<i>Autres charges exceptionnelles</i>	<i>200 000,00</i>	<i>200 000,00</i>	<i>200 000,00</i>
6811	<i>Dot. amort. et prov. Immos incorporelles</i>	<i>7 400 000,00</i>	<i>7 600 000,00</i>	<i>7 600 000,00</i>
6817	<i>Dot. prov. dépréc. actifs circulants</i>	<i>500 000,00</i>	<i>500 000,00</i>	<i>500 000,00</i>
	<b>RECETTES DE L'EXERCICE (6) (7) (8)</b>	<b>1 798 715,00</b>	<b>1 838 715,00</b>	<b>1 838 715,00</b>
7768	<i>Neutral. amort. subv. équip. versées</i>	<i>438 715,00</i>	<i>438 715,00</i>	<i>438 715,00</i>
777	<i>Quote-part subv invest transf cpte résul</i>	<i>860 000,00</i>	<i>900 000,00</i>	<i>900 000,00</i>
7817	<i>Rep. prov. dépréc. actifs circulants</i>	<i>500 000,00</i>	<i>500 000,00</i>	<i>500 000,00</i>

(1) Détailler les chapitres budgétaires par article conformément au plan de comptes appliqué par la commune ou l'établissement.

(2) Cf. Modalités de vote I-C.

(3) Hors restes à réaliser.

(4) Le vote de l'organe délibérant porte uniquement sur les propositions nouvelles.

(5) Egales aux recettes du chapitre 914 en investissement.

(6) Egales aux dépenses du chapitre 914 en investissement.

(7) Aucune prévision budgétaire ne doit figurer aux articles 775 et 776 pour les recettes, 675 et 676 pour les dépenses (cf chapitre 95 « produit des cessions d'immobilisations »).

(8) Les comptes 6815 et 7815 peuvent figurer dans le détail du chapitre 934 si la commune ou l'établissement applique le régime des provisions budgétaires.



<b>III – VOTE DU BUDGET</b>	<b>III</b>
<b>SECTION DE FONCTIONNEMENT – OPERATIONS NON VENTILEES</b>	<b>A10-5</b>

**CHAPITRE 935 – Opérations d'ordre à l'intérieur de la section de fonctionnement**

Article (1)	Libellé (1)	Pour mémoire budget précédent (2)	Propositions nouvelles (3)	VOTE (4)
	<b>DEPENSES DE L'EXERCICE (5)</b>	0,00	0,00	0,00
	<b>RECETTES DE L'EXERCICE (6)</b>	0,00	0,00	0,00

(1) Détailler les chapitres budgétaires par article conformément au plan de comptes appliqué par la commune ou l'établissement.

(2) Cf. Modalités de vote I-C.

(3) Hors restes à réaliser.

(4) Le vote de l'organe délibérant porte uniquement sur les propositions nouvelles.

(5) Egales aux recettes du chapitre 935.

(6) Egales aux dépenses du chapitre 935.

<b>III – VOTE DU BUDGET</b>	<b>III</b>
<b>SECTION DE FONCTIONNEMENT – OPERATIONS NON VENTILEES</b>	<b>A10-6</b>

**CHAPITRE 936 – Frais de fonctionnement des groupes d'élus**  
(Communes, communautés d'agglomération et communautés urbaines de 100.000 habitants et plus)

Article (1)	Libellé (1)	Pour mémoire budget précédent (2)	Propositions nouvelles (3)	VOTE (4)
	<b>DEPENSES DE L'EXERCICE</b>	247 880,00	340 962,00	340 962,00
6561	Frais de personnel	247 880,00	340 962,00	340 962,00

(1) Détailler les chapitres budgétaires par article conformément au plan de comptes appliqué par la commune ou l'établissement.

(2) Cf. Modalités de vote I-C.

(3) Hors restes à réaliser.

(4) Le vote de l'organe délibérant porte uniquement sur les propositions nouvelles.

**CHAPITRE 938 – Dépenses imprévues**

0,00	0,00	0,00
------	------	------

**CHAPITRE 939 – Virement à la section d'investissement**

7 250 000,00	7 090 000,00	7 090 000,00
--------------	--------------	--------------

<b>III – VOTE DU BUDGET</b>	<b>III</b>
<b>SECTION D'INVESTISSEMENT – VUE D'ENSEMBLE</b>	<b>B</b>

**1 – DEPENSES D'INVESTISSEMENT**

Chapitre (1)	Libellé (1)	Pour mémoire budget précédent (2)	Propositions nouvelles (3)	VOTE (4)
	<b>DEPENSES DE L'EXERCICE</b>	<b>87 179 409,00</b>	<b>90 831 494,00</b>	<b>90 831 494,00</b>
900	Services généraux administrat° publiques	6 189 950,00	6 970 975,00	6 970 975,00
901	Sécurité et salubrité publiques	703 000,00	750 226,00	750 226,00
902	Enseignement - Formation	2 160 580,00	3 301 500,00	3 301 500,00
903	Culture	6 517 186,00	8 358 192,00	8 358 192,00
904	Sport et jeunesse	2 515 650,00	1 520 722,00	1 520 722,00
905	Interventions sociales et santé	1 100 000,00	1 492 000,00	1 492 000,00
906	Famille	300 000,00	315 000,00	315 000,00
907	Logement	0,00	0,00	0,00
908	Aménagt et services urbains, environnemt	32 525 728,00	34 172 343,00	34 172 343,00
909	Action économique	300 600,00	100 000,00	100 000,00
910	<i>Opérations patrimoniales</i>	<i>8 000 000,00</i>	<i>8 000 000,00</i>	<i>8 000 000,00</i>
911	Dettes et autres opérations financières	23 450 000,00	21 875 000,00	21 875 000,00
912	Dotat°, subv., participat° non affectées	0,00	0,00	0,00
913	Taxes non affectées.	0,00	0,00	0,00
914	<i>Transferts entre sections</i>	<i>1 798 715,00</i>	<i>1 838 715,00</i>	<i>1 838 715,00</i>
915	Op. d'invest. / ets d'enseignement	0,00	0,00	0,00
916	Opérat° invest. voirie communale	0,00	0,00	0,00
917	Opérat° sous mandat (dont trav d'office)	1 618 000,00	2 136 821,00	2 136 821,00
918	Dépenses imprévues	0,00	0,00	0,00

(1) Détailler les chapitres budgétaires par article conformément au plan de comptes appliqué par la commune ou l'établissement.

(2) Cf. Modalités de vote, I.C.

(3) Hors restes à réaliser.

(4) Le vote de l'organe délibérant porte uniquement sur les propositions nouvelles.

RESTES A REALISER (DEPENSES) (5)			0,00
RESULTAT REPORTE (5) - DEFICIT			0,00
<b>CUMUL</b>			<b>90 831 494,00</b>

(5) A n'inscrire que si le CA a été voté après délibération du conseil municipal. En cas de reprise anticipée ne reporter en recette que le solde de l'excédent de fonctionnement sur le besoin de financement : cf. instruction M. 14.

<b>III – VOTE DU BUDGET</b>	<b>III</b>
<b>SECTION D'INVESTISSEMENT – VUE D'ENSEMBLE</b>	<b>B</b>

**2 – RECETTES D'INVESTISSEMENT**

Chapitre (1)	Libellé (1)	Pour mémoire budget précédent (2)	Propositions nouvelles (3)	VOTE (4)
	<b>RECETTES DE L'EXERCICE</b>	<b>87 179 409,00</b>	<b>90 831 494,00</b>	<b>90 831 494,00</b>
900	Services généraux administrat° publiques	741 507,00	556 167,00	556 167,00
901	Sécurité et salubrité publiques	208 333,00	0,00	0,00
902	Enseignement - Formation	268 633,00	951 533,00	951 533,00
903	Culture	3 530 143,00	5 422 580,00	5 422 580,00
904	Sport et jeunesse	1 012 126,00	573 500,00	573 500,00
905	Interventions sociales et santé	295 834,00	567 167,00	567 167,00
906	Famille	59 500,00	0,00	0,00
907	Logement	0,00	0,00	0,00
908	Aménagt et services urbains, environnemt	11 770 323,00	12 872 326,00	12 872 326,00
909	Action économique	220 000,00	25 000,00	25 000,00
910	<i>Opérations patrimoniales</i>	<i>8 000 000,00</i>	<i>8 000 000,00</i>	<i>8 000 000,00</i>
911	Dettes et autres opérations financières	30 021 010,00	30 151 400,00	30 151 400,00
912	Dotat°, subv., participat° non affectées	8 000 000,00	7 815 000,00	7 815 000,00
913	Taxes non affectées.	1 400 000,00	1 400 000,00	1 400 000,00
914	<i>Transferts entre sections (5)</i>	<i>8 100 000,00</i>	<i>8 300 000,00</i>	<i>8 300 000,00</i>
915	Op. d'invest. / ets d'enseignement	0,00	0,00	0,00
916	Opérat° invest. voirie communale	0,00	0,00	0,00
917	Opérat° sous mandat (dont trav d'office)	1 618 000,00	2 136 821,00	2 136 821,00
919	<i>Virement de la section de fonctionnement</i>	<i>7 250 000,00</i>	<i>7 090 000,00</i>	<i>7 090 000,00</i>
95	Produits des cessions d'immobilisations	4 684 000,00	4 970 000,00	4 970 000,00

(1) Détailler les chapitres budgétaires par article conformément au plan de comptes appliqué par la commune ou l'établissement.

(2) Cf. Modalités de vote, I-C.

(3) Hors restes à réaliser.

(4) Le vote de l'organe délibérant porte uniquement sur les propositions nouvelles.

(5) A l'exclusion du virement de la section de fonctionnement et des recettes d'ordre de section à section des chapitres 915, 916 et 917.

RESTES A REALISER (RECETTES) (6)		0,00
RESULTAT REPORTE (6) - EXCEDENT		0,00
AFFECTATION EN RESERVES (1068) (6)		0,00
<b>CUMUL</b>		<b>90 831 494,00</b>

(6) A n'inscrire que si le CA a été voté après la délibération de l'assemblée délibérante. En cas de reprise anticipée, ne reporter en recette que le solde de l'excédent de fonctionnement sur le besoin de financement : cf. instruction M. 14.

<b>III – VOTE DU BUDGET</b>	<b>III</b>
<b>SECTION D'INVESTISSEMENT – CHAPITRES FONCTIONNELS</b>	<b>B0</b>

**DETAIL DU CHAPITRE 900 : Services généraux des administrations publiques locales**

Article (1)	Libellé (1)	Pour mémoire budget précédent (2)	Propositions nouvelles (3)	VOTE (4)
	<b>DEPENSES DE L'EXERCICE</b>	<b>6 189 950,00</b>	<b>6 970 975,00</b>	<b>6 970 975,00</b>
900-2	<u>Administration générale</u>	<b>6 083 670,00</b>	<b>6 970 975,00</b>	<b>6 970 975,00</b>
90020	Administration générale collectivité	5 268 670,00	5 655 975,00	5 655 975,00
90023	Information, communication, publicité	10 000,00	10 000,00	10 000,00
90024	Fêtes et cérémonies	35 000,00	35 000,00	35 000,00
90025	Aides assoc. (non classées ailleurs)	40 000,00	40 000,00	40 000,00
90026	Cimetières et pompes funèbres	730 000,00	1 230 000,00	1 230 000,00
900-3	<u>Justice</u>	<b>106 280,00</b>	<b>0,00</b>	<b>0,00</b>
900-4	<u>Coopérat° décentralisée, act° européenne</u>	<b>0,00</b>	<b>0,00</b>	<b>0,00</b>
900-5	Plan de relance (crise sanitaire)	<b>0,00</b>	<b>0,00</b>	<b>0,00</b>
	<b>RECETTES DE L'EXERCICE</b>	<b>741 507,00</b>	<b>556 167,00</b>	<b>556 167,00</b>
900-2	<u>Administration générale</u>	<b>741 507,00</b>	<b>556 167,00</b>	<b>556 167,00</b>
90020	Administration générale collectivité	741 507,00	227 000,00	227 000,00
90026	Cimetières et pompes funèbres	0,00	329 167,00	329 167,00
900-3	<u>Justice</u>	<b>0,00</b>	<b>0,00</b>	<b>0,00</b>
900-4	<u>Coopérat° décentralisée, act° européenne</u>	<b>0,00</b>	<b>0,00</b>	<b>0,00</b>
900-5	Plan de relance (crise sanitaire)	0,00	0,00	0,00

(1) Détailler les chapitres budgétaires par article conformément au plan de comptes appliqué par la commune ou l'établissement.

(2) Cf. Modalités de vote, I-C.

(3) Hors restes à réaliser.

(4) Le vote de l'organe délibérant porte uniquement sur les propositions nouvelles.

<b>III – VOTE DU BUDGET</b>	<b>III</b>
<b>SECTION D'INVESTISSEMENT – CHAPITRES FONCTIONNELS</b>	<b>B1</b>

**DETAIL DU CHAPITRE 901 : Sécurité et salubrité publiques**

Article (1)	Libellé (1)	Pour mémoire budget précédent (2)	Propositions nouvelles (3)	VOTE (4)
	<b>DEPENSES DE L'EXERCICE</b>	<b>703 000,00</b>	<b>750 226,00</b>	<b>750 226,00</b>
901-1	<u>Sécurité intérieure</u>	663 500,00	740 267,00	740 267,00
90112	Police municipale	663 500,00	740 267,00	740 267,00
901-2	<u>Hygiène et salubrité publique</u>	39 500,00	9 959,00	9 959,00
901-3	Plan de relance (crise sanitaire)	0,00	0,00	0,00
	<b>RECETTES DE L'EXERCICE</b>	<b>208 333,00</b>	<b>0,00</b>	<b>0,00</b>
901-1	<u>Sécurité intérieure</u>	208 333,00	0,00	0,00
90112	Police municipale	208 333,00	0,00	0,00
901-2	<u>Hygiène et salubrité publique</u>	0,00	0,00	0,00
901-3	Plan de relance (crise sanitaire)	0,00	0,00	0,00

(1) Détailler les chapitres budgétaires par article conformément au plan de comptes appliqué par la commune ou l'établissement.

(2) Cf. Modalités de vote, I-C.

(3) Hors restes à réaliser.

(4) Le vote de l'organe délibérant porte uniquement sur les propositions nouvelles.

<b>III – VOTE DU BUDGET</b>	<b>III</b>
<b>SECTION D'INVESTISSEMENT – CHAPITRES FONCTIONNELS</b>	<b>B2</b>

## DETAIL DU CHAPITRE 902 : Enseignement - Formation

Article (1)	Libellé (1)	Pour mémoire budget précédent (2)	Propositions nouvelles (3)	VOTE (4)
	<b>DEPENSES DE L'EXERCICE</b>	<b>2 160 580,00</b>	<b>3 301 500,00</b>	<b>3 301 500,00</b>
902-0	<u>Services communs</u>	0,00	0,00	0,00
902-1	<u>Enseignement du premier degré</u>	1 988 580,00	2 558 500,00	2 558 500,00
90212	Ecoles primaires	0,00	59 500,00	59 500,00
90213	Classes regroupées	1 988 580,00	2 499 000,00	2 499 000,00
902-2	<u>Enseignement du deuxième degré</u>	0,00	0,00	0,00
902-3	<u>Enseignement supérieur</u>	0,00	23 000,00	23 000,00
902-4	<u>Formation continue</u>	0,00	0,00	0,00
902-5	<u>Services annexes de l'enseignement</u>	172 000,00	720 000,00	720 000,00
90251	Hébergement et restauration scolaire	171 000,00	719 000,00	719 000,00
90254	Médecine scolaire	1 000,00	1 000,00	1 000,00
902-6	Plan de relance (crise sanitaire)	0,00	0,00	0,00
	<b>RECETTES DE L'EXERCICE</b>	<b>268 633,00</b>	<b>951 533,00</b>	<b>951 533,00</b>
902-0	<u>Services communs</u>	0,00	0,00	0,00
902-1	<u>Enseignement du premier degré</u>	268 633,00	826 767,00	826 767,00
90212	Ecoles primaires	0,00	588 180,00	588 180,00
90213	Classes regroupées	268 633,00	238 587,00	238 587,00
902-2	<u>Enseignement du deuxième degré</u>	0,00	0,00	0,00
902-3	<u>Enseignement supérieur</u>	0,00	0,00	0,00
902-4	<u>Formation continue</u>	0,00	0,00	0,00
902-5	<u>Services annexes de l'enseignement</u>	0,00	124 766,00	124 766,00
90251	Hébergement et restauration scolaire	0,00	124 766,00	124 766,00
902-6	Plan de relance (crise sanitaire)	0,00	0,00	0,00

(1) Détailler les chapitres budgétaires par article conformément au plan de comptes appliqué par la commune ou l'établissement.

(2) Cf. Modalités de vote, I-C.

(3) Hors restes à réaliser.

(4) Le vote de l'organe délibérant porte uniquement sur les propositions nouvelles.

<b>III – VOTE DU BUDGET</b>	<b>III</b>
<b>SECTION D'INVESTISSEMENT – CHAPITRES FONCTIONNELS</b>	<b>B3</b>

## DETAIL DU CHAPITRE 903 : Culture

Article (1)	Libellé (1)	Pour mémoire budget précédent (2)	Propositions nouvelles (3)	VOTE (4)
	<b>DEPENSES DE L'EXERCICE</b>	<b>6 517 186,00</b>	<b>8 358 192,00</b>	<b>8 358 192,00</b>
903-0	<u>Services communs</u>	4 000,00	4 000,00	4 000,00
903-1	<u>Expression artistique</u>	2 221 610,00	2 651 875,00	2 651 875,00
90311	Expression musicale, lyrique et choré.	386 335,00	226 335,00	226 335,00
90312	Arts plastiques et activités artistiques	1 400 000,00	1 940 000,00	1 940 000,00
90313	Théâtres	337 000,00	425 540,00	425 540,00
90314	Cinémas et autres salles de spectacles	98 275,00	60 000,00	60 000,00
903-2	<u>Conservat° et diffusion des patrimoines</u>	4 031 576,00	4 991 317,00	4 991 317,00
90321	Bibliothèques et médiathèques	513 000,00	1 325 000,00	1 325 000,00
90322	Musées	645 000,00	754 864,00	754 864,00
90323	Archives	0,00	50 000,00	50 000,00
90324	Entretien du patrimoine culturel	2 873 576,00	2 861 453,00	2 861 453,00
903-3	<u>Action culturelle</u>	260 000,00	711 000,00	711 000,00
903-4	Plan de relance (crise sanitaire)	0,00	0,00	0,00
	<b>RECETTES DE L'EXERCICE</b>	<b>3 530 143,00</b>	<b>5 422 580,00</b>	<b>5 422 580,00</b>
903-0	<u>Services communs</u>	0,00	0,00	0,00
903-1	<u>Expression artistique</u>	1 124 412,00	609 000,00	609 000,00
90311	Expression musicale, lyrique et choré.	214 412,00	0,00	0,00
90312	Arts plastiques et activités artistiques	910 000,00	609 000,00	609 000,00
903-2	<u>Conservat° et diffusion des patrimoines</u>	2 405 731,00	4 550 080,00	4 550 080,00
90321	Bibliothèques et médiathèques	346 250,00	3 157 884,00	3 157 884,00
90322	Musées	53 750,00	30 833,00	30 833,00
90324	Entretien du patrimoine culturel	2 005 731,00	1 361 363,00	1 361 363,00
903-3	<u>Action culturelle</u>	0,00	263 500,00	263 500,00
903-4	Plan de relance (crise sanitaire)	0,00	0,00	0,00

(1) Détailler les chapitres budgétaires par article conformément au plan de comptes appliqué par la commune ou l'établissement.

(2) Cf. Modalités de vote, I-C.

(3) Hors restes à réaliser.

(4) Le vote de l'organe délibérant porte uniquement sur les propositions nouvelles.



<b>III – VOTE DU BUDGET</b>	<b>III</b>
<b>SECTION D'INVESTISSEMENT – CHAPITRES FONCTIONNELS</b>	<b>B4</b>

**DETAIL DU CHAPITRE 904 : Sport et jeunesse**

Article (1)	Libellé (1)	Pour mémoire budget précédent (2)	Propositions nouvelles (3)	VOTE (4)
	<b>DEPENSES DE L'EXERCICE</b>	<b>2 515 650,00</b>	<b>1 520 722,00</b>	<b>1 520 722,00</b>
904-0	<u>Services communs</u>	170 000,00	220 000,00	220 000,00
904-1	<u>Sports</u>	2 280 650,00	1 230 722,00	1 230 722,00
90411	Salles de sport, gymnases	585 000,00	394 500,00	394 500,00
90412	Stades	1 487 500,00	573 072,00	573 072,00
90414	Autres équipements sportifs ou de loisir	200 650,00	255 650,00	255 650,00
90415	Manifestations sportives	7 500,00	7 500,00	7 500,00
904-2	<u>Jeunesse</u>	65 000,00	70 000,00	70 000,00
90421	Centres de loisirs	25 000,00	20 000,00	20 000,00
90422	Autres activités pour les jeunes	36 000,00	36 000,00	36 000,00
90423	Colonies de vacances	4 000,00	14 000,00	14 000,00
904-3	Plan de relance (crise sanitaire)	0,00	0,00	0,00
	<b>RECETTES DE L'EXERCICE</b>	<b>1 012 126,00</b>	<b>573 500,00</b>	<b>573 500,00</b>
904-0	<u>Services communs</u>	0,00	0,00	0,00
904-1	<u>Sports</u>	1 012 126,00	573 500,00	573 500,00
90411	Salles de sport, gymnases	102 270,00	59 500,00	59 500,00
90412	Stades	909 856,00	514 000,00	514 000,00
904-2	<u>Jeunesse</u>	0,00	0,00	0,00
904-3	Plan de relance (crise sanitaire)	0,00	0,00	0,00

(1) Détailler les chapitres budgétaires par article conformément au plan de comptes appliqué par la commune ou l'établissement.

(2) Cf. Modalités de vote, I-C.

(3) Hors restes à réaliser.

(4) Le vote de l'organe délibérant porte uniquement sur les propositions nouvelles.

<b>III – VOTE DU BUDGET</b>	<b>III</b>
<b>SECTION D'INVESTISSEMENT – CHAPITRES FONCTIONNELS</b>	<b>B5</b>

## DETAIL DU CHAPITRE 905 : Interventions sociales et santé

Article (1)	Libellé (1)	Pour mémoire budget précédent (2)	Propositions nouvelles (3)	VOTE (4)
	<b>DEPENSES DE L'EXERCICE</b>	<b>1 100 000,00</b>	<b>1 492 000,00</b>	<b>1 492 000,00</b>
905-1	<u>Santé</u>	0,00	0,00	0,00
905-2	<u>Interventions sociales</u>	1 100 000,00	1 492 000,00	1 492 000,00
90520	Services communs	250 000,00	125 000,00	125 000,00
90521	Services à caractère social handicapés	270 000,00	318 000,00	318 000,00
90523	Act° pour personnes en difficulté	580 000,00	1 049 000,00	1 049 000,00
905-3	Plan de relance (crise sanitaire)	0,00	0,00	0,00
	<b>RECETTES DE L'EXERCICE</b>	<b>295 834,00</b>	<b>567 167,00</b>	<b>567 167,00</b>
905-1	<u>Santé</u>	0,00	0,00	0,00
905-2	<u>Interventions sociales</u>	295 834,00	567 167,00	567 167,00
90520	Services communs	46 667,00	0,00	0,00
90521	Services à caractère social handicapés	124 167,00	298 167,00	298 167,00
90523	Act° pour personnes en difficulté	125 000,00	269 000,00	269 000,00
905-3	Plan de relance (crise sanitaire)	0,00	0,00	0,00

(1) Détailler les chapitres budgétaires par article conformément au plan de comptes appliqué par la commune ou l'établissement.

(2) Cf. Modalités de vote, I-C.

(3) Hors restes à réaliser.

(4) Le vote de l'organe délibérant porte uniquement sur les propositions nouvelles.

<b>III – VOTE DU BUDGET</b>	<b>III</b>
<b>SECTION D'INVESTISSEMENT – CHAPITRES FONCTIONNELS</b>	<b>B6</b>

## DETAIL DU CHAPITRE 906 : Famille

Article (1)	Libellé (1)	Pour mémoire budget précédent (2)	Propositions nouvelles (3)	VOTE (4)
	<b>DEPENSES DE L'EXERCICE</b>	<b>300 000,00</b>	<b>315 000,00</b>	<b>315 000,00</b>
906-0	<u>Services communs</u>	0,00	0,00	0,00
906-1	<u>Services en faveur des personnes âgées</u>	0,00	0,00	0,00
906-2	<u>Actions en faveur de la maternité</u>	0,00	0,00	0,00
906-3	<u>Aides à la famille</u>	0,00	0,00	0,00
906-4	<u>Crèches et garderies</u>	300 000,00	315 000,00	315 000,00
906-5	<u>Plan de relance (crise sanitaire)</u>	0,00	0,00	0,00
	<b>RECETTES DE L'EXERCICE</b>	<b>59 500,00</b>	<b>0,00</b>	<b>0,00</b>
906-0	<u>Services communs</u>	0,00	0,00	0,00
906-1	<u>Services en faveur des personnes âgées</u>	0,00	0,00	0,00
906-2	<u>Actions en faveur de la maternité</u>	0,00	0,00	0,00
906-3	<u>Aides à la famille</u>	0,00	0,00	0,00
906-4	<u>Crèches et garderies</u>	59 500,00	0,00	0,00
906-5	<u>Plan de relance (crise sanitaire)</u>	0,00	0,00	0,00

(1) Détailler les chapitres budgétaires par article conformément au plan de comptes appliqué par la commune ou l'établissement.

(2) Cf. Modalités de vote, I-C.

(3) Hors restes à réaliser.

(4) Le vote de l'organe délibérant porte uniquement sur les propositions nouvelles.

<b>III – VOTE DU BUDGET</b>	<b>III</b>
<b>SECTION D'INVESTISSEMENT – CHAPITRES FONCTIONNELS</b>	<b>B7</b>

## DETAIL DU CHAPITRE 907 : Logement

Article (1)	Libellé (1)	Pour mémoire budget précédent (2)	Propositions nouvelles (3)	VOTE (4)
	<b>DEPENSES DE L'EXERCICE</b>	0,00	0,00	0,00
907-0	<u>Services communs</u>	0,00	0,00	0,00
907-1	<u>Parc privé de la ville</u>	0,00	0,00	0,00
907-2	<u>Aide au secteur locatif</u>	0,00	0,00	0,00
907-3	<u>Aides à l'accession à la propriété</u>	0,00	0,00	0,00
907-4	<u>Plan de relance (crise sanitaire)</u>	0,00	0,00	0,00
	<b>RECETTES DE L'EXERCICE</b>	0,00	0,00	0,00
907-0	<u>Services communs</u>	0,00	0,00	0,00
907-1	<u>Parc privé de la ville</u>	0,00	0,00	0,00
907-2	<u>Aide au secteur locatif</u>	0,00	0,00	0,00
907-3	<u>Aides à l'accession à la propriété</u>	0,00	0,00	0,00
907-4	<u>Plan de relance (crise sanitaire)</u>	0,00	0,00	0,00

(1) Détailler les chapitres budgétaires par article conformément au plan de comptes appliqué par la commune ou l'établissement.

(2) Cf. Modalités de vote, I-C.

(3) Hors restes à réaliser.

(4) Le vote de l'organe délibérant porte uniquement sur les propositions nouvelles.

<b>III – VOTE DU BUDGET</b>	<b>III</b>
<b>SECTION D'INVESTISSEMENT – CHAPITRES FONCTIONNELS</b>	<b>B8</b>

**DETAIL DU CHAPITRE 908 : Aménagement et services urbains, environnement**

Article (1)	Libellé (1)	Pour mémoire budget précédent (2)	Propositions nouvelles (3)	VOTE (4)
	<b>DEPENSES DE L'EXERCICE</b>	<b>32 525 728,00</b>	<b>34 172 343,00</b>	<b>34 172 343,00</b>
908-1	<u>Services urbains</u>	<b>2 130 000,00</b>	<b>2 233 500,00</b>	<b>2 233 500,00</b>
90810	Services communs	180 000,00	180 000,00	180 000,00
90813	Propreté urbaine	480 000,00	483 500,00	483 500,00
90814	Eclairage public	1 470 000,00	1 570 000,00	1 570 000,00
908-2	<u>Aménagement urbain</u>	<b>29 932 728,00</b>	<b>31 626 343,00</b>	<b>31 626 343,00</b>
90820	Services communs	590 000,00	685 000,00	685 000,00
90821	Equipements de voirie	883 000,00	2 863 000,00	2 863 000,00
90822	Voirie communale et routes	16 388 650,00	15 991 900,00	15 991 900,00
90823	Espaces verts urbains	4 172 000,00	3 466 843,00	3 466 843,00
90824	Autres opérations d'aménagement urbain	7 899 078,00	8 619 600,00	8 619 600,00
908-3	<u>Environnement</u>	<b>463 000,00</b>	<b>312 500,00</b>	<b>312 500,00</b>
90832	Act° spécif. lutte contre la pollution	175 000,00	275 000,00	275 000,00
90833	Préservation du milieu naturel	288 000,00	37 500,00	37 500,00
908-4	Plan de relance (crise sanitaire)	<b>0,00</b>	<b>0,00</b>	<b>0,00</b>
	<b>RECETTES DE L'EXERCICE</b>	<b>11 770 323,00</b>	<b>12 872 326,00</b>	<b>12 872 326,00</b>
908-1	<u>Services urbains</u>	<b>500 000,00</b>	<b>1 200 000,00</b>	<b>1 200 000,00</b>
90814	Eclairage public	500 000,00	1 200 000,00	1 200 000,00
908-2	<u>Aménagement urbain</u>	<b>10 950 323,00</b>	<b>11 163 704,00</b>	<b>11 163 704,00</b>
90820	Services communs	155 462,00	75 000,00	75 000,00
90821	Equipements de voirie	0,00	700 000,00	700 000,00
90822	Voirie communale et routes	9 025 702,00	8 298 108,00	8 298 108,00
90823	Espaces verts urbains	1 455 334,00	1 435 349,00	1 435 349,00
90824	Autres opérations d'aménagement urbain	313 825,00	655 247,00	655 247,00
908-3	<u>Environnement</u>	<b>320 000,00</b>	<b>508 622,00</b>	<b>508 622,00</b>
90833	Préservation du milieu naturel	320 000,00	508 622,00	508 622,00
908-4	Plan de relance (crise sanitaire)	0,00	0,00	0,00

(1) Détailler les chapitres budgétaires par article conformément au plan de comptes appliqué par la commune ou l'établissement.

(2) Cf. Modalités de vote, I-C.

(3) Hors restes à réaliser.

(4) Le vote de l'organe délibérant porte uniquement sur les propositions nouvelles.

<b>III – VOTE DU BUDGET</b>	<b>III</b>
<b>SECTION D'INVESTISSEMENT – CHAPITRES FONCTIONNELS</b>	<b>B9</b>

## DETAIL DU CHAPITRE 909 : Action économique

Article (1)	Libellé (1)	Pour mémoire budget précédent (2)	Propositions nouvelles (3)	VOTE (4)
	<b>DEPENSES DE L'EXERCICE</b>	<b>300 600,00</b>	<b>100 000,00</b>	<b>100 000,00</b>
909-0	<u>Interventions économiques</u>	0,00	0,00	0,00
909-1	<u>Foires et marchés</u>	0,00	0,00	0,00
909-2	<u>Aides à l'agriculture et aux industries</u>	0,00	0,00	0,00
909-3	<u>Aides à l'énergie, indus. manufact., BTP</u>	0,00	0,00	0,00
909-4	<u>Aides commerce, services marchands</u>	600,00	0,00	0,00
909-5	<u>Aides au tourisme</u>	300 000,00	100 000,00	100 000,00
909-6	<u>Aides aux services publics</u>	0,00	0,00	0,00
909-7	<u>Plan de relance (crise sanitaire)</u>	0,00	0,00	0,00
	<b>RECETTES DE L'EXERCICE</b>	<b>220 000,00</b>	<b>25 000,00</b>	<b>25 000,00</b>
909-0	<u>Interventions économiques</u>	220 000,00	25 000,00	25 000,00
909-1	<u>Foires et marchés</u>	0,00	0,00	0,00
909-2	<u>Aides à l'agriculture et aux industries</u>	0,00	0,00	0,00
909-3	<u>Aides à l'énergie, indus. manufact., BTP</u>	0,00	0,00	0,00
909-4	<u>Aides commerce, services marchands</u>	0,00	0,00	0,00
909-5	<u>Aides au tourisme</u>	0,00	0,00	0,00
909-6	<u>Aides aux services publics</u>	0,00	0,00	0,00
909-7	<u>Plan de relance (crise sanitaire)</u>	0,00	0,00	0,00

(1) Détailler les chapitres budgétaires par article conformément au plan de comptes appliqué par la commune ou l'établissement.

(2) Cf. Modalités de vote, I-C.

(3) Hors restes à réaliser.

(4) Le vote de l'organe délibérant porte uniquement sur les propositions nouvelles.

<b>III – VOTE DU BUDGET</b>	<b>III</b>
<b>SECTION D'INVESTISSEMENT – OPERATIONS NON VENTILEES</b>	<b>B10</b>

## 91 et 95 – Opérations non ventilées

Article (1)	Libellé (1)	Pour mémoire budget précédent (2)	Propositions nouvelles (3)	VOTE (4)
	<b>DEPENSES DE L'EXERCICE</b>	<b>34 866 715,00</b>	<b>33 850 536,00</b>	<b>33 850 536,00</b>
910	<i>Opérations patrimoniales</i>	8 000 000,00	8 000 000,00	8 000 000,00
911	Dettes et autres opérations financières	23 450 000,00	21 875 000,00	21 875 000,00
912	Dotat°, subv., participat° non affectées	0,00	0,00	0,00
913	Taxes non affectées.	0,00	0,00	0,00
914	<i>Transferts entre sections</i>	1 798 715,00	1 838 715,00	1 838 715,00
915	Op. d'invest. / ets d'enseignement	0,00	0,00	0,00
916	Opérat° invest. voirie communale	0,00	0,00	0,00
917	Opérat° sous mandat (dont trav d'office)	1 618 000,00	2 136 821,00	2 136 821,00
918	Dépenses imprévues	0,00	0,00	0,00
	<b>RECETTES DE L'EXERCICE</b>	<b>69 073 010,00</b>	<b>69 863 221,00</b>	<b>69 863 221,00</b>
910	<i>Opérations patrimoniales</i>	8 000 000,00	8 000 000,00	8 000 000,00
911	Dettes et autres opérations financières	30 021 010,00	30 151 400,00	30 151 400,00
912	Dotat°, subv., participat° non affectées	8 000 000,00	7 815 000,00	7 815 000,00
913	Taxes non affectées.	1 400 000,00	1 400 000,00	1 400 000,00
914	<i>Transferts entre sections</i>	8 100 000,00	8 300 000,00	8 300 000,00
915	Op. d'invest. / ets d'enseignement	0,00	0,00	0,00
916	Opérat° invest. voirie communale	0,00	0,00	0,00
917	Opérat° sous mandat (dont trav d'office)	1 618 000,00	2 136 821,00	2 136 821,00
919	<i>Virement de la section de fonctionnemt</i>	7 250 000,00	7 090 000,00	7 090 000,00
95	Produits des cessions d'immobilisations	4 684 000,00	4 970 000,00	4 970 000,00

(1) Détailler les chapitres budgétaires par article conformément au plan de comptes appliqué par la commune ou l'établissement.

(2) Cf. Modalités de vote I-C.

(3) Hors restes à réaliser.

(4) Le vote de l'organe délibérant porte uniquement sur les propositions nouvelles.

<b>III – VOTE DU BUDGET</b>	<b>III</b>
<b>SECTION D'INVESTISSEMENT – OPERATIONS NON VENTILEES</b>	<b>B10-0</b>

**CHAPITRE 910 – Opérations patrimoniales**

(Intégrations et sorties d'actif – opérations d'ordre à l'intérieur de la section d'investissement)

Article (1)	Libellé (1)	Pour mémoire budget précédent (2)	Propositions nouvelles (3)	VOTE (4)
	<b>DEPENSES DE L'EXERCICE</b>	<b>8 000 000,00</b>	<b>8 000 000,00</b>	<b>8 000 000,00</b>
2115	Terrains bâtis	500 000,00	500 000,00	500 000,00
2128	Autres agencements et aménagements	500 000,00	500 000,00	500 000,00
2135	Installations générales, agencements	500 000,00	500 000,00	500 000,00
2151	Réseaux de voirie	1 000 000,00	1 000 000,00	1 000 000,00
2152	Installations de voirie	200 000,00	200 000,00	200 000,00
21534	Réseaux d'électrification	100 000,00	100 000,00	100 000,00
2313	Constructions	2 000 000,00	2 000 000,00	2 000 000,00
2315	Installat°, matériel et outillage techni	3 200 000,00	3 200 000,00	3 200 000,00
	<b>RECETTES DE L'EXERCICE</b>	<b>8 000 000,00</b>	<b>8 000 000,00</b>	<b>8 000 000,00</b>
1328	Autres subventions d'équip. non transf.	100 000,00	100 000,00	100 000,00
2031	Frais d'études	1 800 000,00	1 800 000,00	1 800 000,00
2033	Frais d'insertion	100 000,00	100 000,00	100 000,00
238	Avances versées commandes immo. incorp.	6 000 000,00	6 000 000,00	6 000 000,00

(1) Détailler les chapitres budgétaires par article conformément au plan de comptes appliqué par la commune ou l'établissement.

(2) Cf. Modalités de vote I-C.

(3) Hors restes à réaliser.

(4) Le vote de l'organe délibérant porte uniquement sur les propositions nouvelles.



<b>III – VOTE DU BUDGET</b>	<b>III</b>
<b>SECTION D'INVESTISSEMENT – OPERATIONS NON VENTILEES</b>	<b>B10-1</b>

### CHAPITRE 911 – Dettes et autres opérations financières

Article (1)	Libellé (1)	Pour mémoire budget précédent (2)	Propositions nouvelles (3)	VOTE (4)
	<b>DEPENSES DE L'EXERCICE</b>	<b>23 450 000,00</b>	<b>21 875 000,00</b>	<b>21 875 000,00</b>
1641	Emprunts en euros	12 280 000,00	12 160 000,00	12 160 000,00
16441	Opérat° afférentes à l'emprunt	720 000,00	740 000,00	740 000,00
16449	Opérat° de tirage sur ligne trésorerie	10 200 000,00	8 800 000,00	8 800 000,00
238	Avances versées commandes immo. incorp.	250 000,00	100 000,00	100 000,00
261	Titres de participation	0,00	75 000,00	75 000,00
	<b>RECETTES DE L'EXERCICE</b>	<b>30 021 010,00</b>	<b>30 151 400,00</b>	<b>30 151 400,00</b>
1641	Emprunts en euros	19 200 000,00	20 900 000,00	20 900 000,00
16449	Opérat° de tirage sur ligne trésorerie	10 200 000,00	8 800 000,00	8 800 000,00
238	Avances versées commandes immo. incorp.	250 000,00	100 000,00	100 000,00
276351	Créance GFP de rattachement	371 010,00	351 400,00	351 400,00

(1) Détailler les chapitres budgétaires par article conformément au plan de comptes appliqué par la commune ou l'établissement.

(2) Cf. Modalités de vote I-C.

(3) Hors restes à réaliser.

(4) Le vote de l'organe délibérant porte uniquement sur les propositions nouvelles.

<b>III – VOTE DU BUDGET</b>	<b>III</b>
<b>SECTION D'INVESTISSEMENT – OPERATIONS NON VENTILEES</b>	<b>B10-2</b>

**CHAPITRE 912 – Dotations, subventions et participations non affectées**

Article (1)	Libellé (1)	Pour mémoire budget précédent (2)	Propositions nouvelles (3)	VOTE (4)
	<b>DEPENSES DE L'EXERCICE</b>	<b>0,00</b>	<b>0,00</b>	<b>0,00</b>
	<b>RECETTES DE L'EXERCICE</b>	<b>8 000 000,00</b>	<b>7 815 000,00</b>	<b>7 815 000,00</b>
10222	FCTVA	6 580 000,00	7 000 000,00	7 000 000,00
1342	Amendes de police non transférable	1 420 000,00	815 000,00	815 000,00

(1) Détailler les chapitres budgétaires par article conformément au plan de comptes appliqué par la commune ou l'établissement.

(2) Cf. Modalités de vote I-C.

(3) Hors restes à réaliser.

(4) Le vote de l'organe délibérant porte uniquement sur les propositions nouvelles.

<b>III – VOTE DU BUDGET</b>	<b>III</b>
<b>SECTION D'INVESTISSEMENT – OPERATIONS NON VENTILEES</b>	<b>B10-3</b>

**CHAPITRE 913 – Taxes non affectées (A l'exclusion du virement à la section d'investissement)**

Article (1)	Libellé (1)	Pour mémoire budget précédent (2)	Propositions nouvelles (3)	VOTE (4)
	<b>DEPENSES DE L'EXERCICE</b>	0,00	0,00	0,00
	<b>RECETTES DE L'EXERCICE</b>	1 400 000,00	1 400 000,00	1 400 000,00
10226	Taxe d'aménagement	1 400 000,00	1 400 000,00	1 400 000,00

(1) Détailler les chapitres budgétaires par article conformément au plan de comptes appliqué par la commune ou l'établissement.

(2) Cf. Modalités de vote I-C.

(3) Hors restes à réaliser.

(4) Le vote de l'organe délibérant porte uniquement sur les propositions nouvelles.

<b>III – VOTE DU BUDGET</b>	<b>III</b>
<b>SECTION D'INVESTISSEMENT – OPERATIONS NON VENTILEES</b>	<b>B10-4</b>

## CHAPITRE 914 – Transferts entre sections

Article (1)	Libellé (1)	Pour mémoire budget précédent (2)	Propositions nouvelles (3)	VOTE (4)
	<b>DEPENSES DE L'EXERCICE (5)</b>	<b>1 798 715,00</b>	<b>1 838 715,00</b>	<b>1 838 715,00</b>
	<i>Reprises sur autofinancement antérieur</i>	<i>1 798 715,00</i>	<i>1 838 715,00</i>	<i>1 838 715,00</i>
13911	<i>Etat et établissements nationaux</i>	<i>50 000,00</i>	<i>50 000,00</i>	<i>50 000,00</i>
13912	<i>Sub. transf cpte résult. Régions</i>	<i>5 000,00</i>	<i>5 000,00</i>	<i>5 000,00</i>
139151	<i>Sub. transf cpte résult. GFP de rattach.</i>	<i>805 000,00</i>	<i>845 000,00</i>	<i>845 000,00</i>
198	<i>Neutral. amort. subv. équip. versées</i>	<i>438 715,00</i>	<i>438 715,00</i>	<i>438 715,00</i>
4912	<i>Prov. dépréc. comptes redevables</i>	<i>500 000,00</i>	<i>500 000,00</i>	<i>500 000,00</i>
	<b>Charges transférées</b>	<b>0,00</b>	<b>0,00</b>	<b>0,00</b>
	<b>RECETTES DE L'EXERCICE (6)</b>	<b>8 100 000,00</b>	<b>8 300 000,00</b>	<b>8 300 000,00</b>
2115	<i>Terrains bâtis</i>	<i>200 000,00</i>	<i>200 000,00</i>	<i>200 000,00</i>
28031	<i>Frais d'études</i>	<i>130 000,00</i>	<i>230 000,00</i>	<i>230 000,00</i>
28033	<i>Frais d'insertion</i>	<i>5 000,00</i>	<i>5 000,00</i>	<i>5 000,00</i>
2804111	<i>Subv. Etat : Bien mobilier, matériel</i>	<i>150 000,00</i>	<i>0,00</i>	<i>0,00</i>
2804112	<i>Subv. Etat : Bâtiments, installations</i>	<i>5 000,00</i>	<i>170 000,00</i>	<i>170 000,00</i>
2804113	<i>Subv. Etat : Projet infrastructure</i>	<i>200 000,00</i>	<i>200 000,00</i>	<i>200 000,00</i>
28041511	<i>GFP rat : Bien mobilier, matériel</i>	<i>70 000,00</i>	<i>15 000,00</i>	<i>15 000,00</i>
28041512	<i>GFP rat : Bâtiments, installations</i>	<i>10 000,00</i>	<i>10 000,00</i>	<i>10 000,00</i>
28041581	<i>GFP : Bien mobilier, matériel</i>	<i>129 000,00</i>	<i>60 000,00</i>	<i>60 000,00</i>
2804171	<i>Autres EPL : Bien mobilier, matériel</i>	<i>80 000,00</i>	<i>30 000,00</i>	<i>30 000,00</i>
2804172	<i>Autres EPL : Bâtiments, installations</i>	<i>350 000,00</i>	<i>350 000,00</i>	<i>350 000,00</i>
2804181	<i>Autres org pub - Biens mob, mat, études</i>	<i>350 000,00</i>	<i>20 000,00</i>	<i>20 000,00</i>
2804182	<i>Autres org pub - Bâtiments et installat°</i>	<i>0,00</i>	<i>25 000,00</i>	<i>25 000,00</i>
280421	<i>Privé : Bien mobilier, matériel</i>	<i>300 000,00</i>	<i>250 000,00</i>	<i>250 000,00</i>
280422	<i>Privé : Bâtiments, installations</i>	<i>600 000,00</i>	<i>710 000,00</i>	<i>710 000,00</i>
2804413	<i>Sub nat org pub-Proj infrastructure int nat</i>	<i>275 000,00</i>	<i>275 000,00</i>	<i>275 000,00</i>
2804422	<i>Sub nat privé - Bâtiments et installat°</i>	<i>0,00</i>	<i>5 000,00</i>	<i>5 000,00</i>
28051	<i>Concessions et droits similaires</i>	<i>550 000,00</i>	<i>675 000,00</i>	<i>675 000,00</i>
28088	<i>Autres immobilisations incorporelles</i>	<i>5 000,00</i>	<i>4 000,00</i>	<i>4 000,00</i>
281561	<i>Matériel roulant</i>	<i>1 000,00</i>	<i>1 000,00</i>	<i>1 000,00</i>
281568	<i>Autres matériels, outillages incendie</i>	<i>15 000,00</i>	<i>40 000,00</i>	<i>40 000,00</i>
281571	<i>Matériel roulant</i>	<i>650 000,00</i>	<i>650 000,00</i>	<i>650 000,00</i>
281578	<i>Autre matériel et outillage de voirie</i>	<i>5 000,00</i>	<i>5 000,00</i>	<i>5 000,00</i>
28158	<i>Autres installat°, matériel et outillage</i>	<i>600 000,00</i>	<i>750 000,00</i>	<i>750 000,00</i>
28181	<i>Installations générales, aménagt divers</i>	<i>120 000,00</i>	<i>120 000,00</i>	<i>120 000,00</i>
28182	<i>Matériel de transport</i>	<i>800 000,00</i>	<i>600 000,00</i>	<i>600 000,00</i>
28183	<i>Matériel de bureau et informatique</i>	<i>1 100 000,00</i>	<i>1 500 000,00</i>	<i>1 500 000,00</i>
28184	<i>Mobilier</i>	<i>300 000,00</i>	<i>300 000,00</i>	<i>300 000,00</i>
28188	<i>Autres immo. corporelles</i>	<i>600 000,00</i>	<i>600 000,00</i>	<i>600 000,00</i>

VILLE D AIX EN PROVENCE - PRINCIPAL - BP - 2022

Article (1)	Libellé (1)	Pour mémoire budget précédent (2)	Propositions nouvelles (3)	VOTE (4)
4912	<i>Prov. dépréc. comptes redevables</i>	500 000,00	500 000,00	500 000,00
454201	<i>IMMEUBLE MENACANT RUINE</i>	0,00	0,00	0,00

(1) Détailler les chapitres budgétaires par article conformément au plan de comptes appliqué par la commune ou l'établissement.

(2) Cf. Modalités de vote I-C.

(3) Hors restes à réaliser.

(4) Le vote de l'organe délibérant porte uniquement sur les propositions nouvelles.

(5)Egales aux recettes du chapitre 934 en fonctionnement.

(6)Egales aux dépenses du chapitre 934 en fonctionnement.

<b>III – VOTE DU BUDGET</b>	<b>III</b>
<b>SECTION D'INVESTISSEMENT – OPERATIONS POUR COMPTE DE TIERS DEPENSES IMPREVUES – VIREMENT DE LA SECTION DE FONCTIONNEMENT – PRODUIT DES CESSIONS D'IMMOBILISATIONS</b>	<b>B10-5</b>

**RECAPITULATION DES CHAPITRES D'OPERATIONS POUR COMPTE DE TIERS**

Article	Libellé	VOTE (4)
	<b>DEPENSES DE L'EXERCICE (1)</b>	<b>2 136 821,00</b>
<b>915</b>	<b>Op. d'invest. / ets d'enseignement</b>	<b>0,00</b>
<b>916</b>	<b>Opérat° invest. voirie communale</b>	<b>0,00</b>
<b>917</b>	<b>Opérat° sous mandat (dont trav d'office)</b>	<b>2 136 821,00</b>
91701	IMMEUBLE MENACANT RUINE	110 000,00
91702	RAVALEMENT FAÇADES PLACE D ALBERTAS	424 821,00
9170174	COMPETENCE EAUX PLUVIALES	1 451 000,00
9170175	COMPETENCE DECI	151 000,00
	<b>RECETTES DE L'EXERCICE (1)</b>	<b>2 136 821,00</b>
<b>915</b>	<b>Op. d'invest. / ets d'enseignement</b>	<b>0,00</b>
<b>916</b>	<b>Opérat° invest. voirie communale</b>	<b>0,00</b>
<b>917</b>	<b>Opérat° sous mandat (dont trav d'office)</b>	<b>2 136 821,00</b>
91701	IMMEUBLE MENACANT RUINE	110 000,00
91702	RAVALEMENT FAÇADES PLACE D ALBERTAS	424 821,00
9170174	COMPETENCE EAUX PLUVIALES	1 451 000,00
9170175	COMPETENCE DECI	151 000,00

(1) Une ligne par opération. Voir annexe IV-A9 pour le détail des opérations pour le compte de tiers.

**SECTION D'INVESTISSEMENT – Dépenses imprévues (918)**

POUR MÉMOIRE BUDGET PRÉCÉDENT	PROPOSITIONS NOUVELLES	VOTE
0,00	0,00	0,00

**SECTION D'INVESTISSEMENT – Virements de la section de fonctionnement (919)**

POUR MÉMOIRE BUDGET PRÉCÉDENT	PROPOSITIONS NOUVELLES	VOTE
7 250 000,00	7 090 000,00	7 090 000,00

**SECTION D'INVESTISSEMENT – Produits des cessions d'immobilisations (95)**

POUR MÉMOIRE BUDGET PRÉCÉDENT	PROPOSITIONS NOUVELLES	VOTE

4 684 000,00	4 970 000,00	4 970 000,00
--------------	--------------	--------------

## IV – ANNEXES

## PRESENTATION CROISEE – VUE D'ENSEMBLE – SECTION DE FONCTIONNEMENT

IV

A1

Comptes par nature	LIBELLE	920 Services généraux administrat° publiq. I	921 Sécurité et salubrité publiques	922 Enseignement - Formation	923 Culture
	<b>DEPENSES DE L'EXERCICE</b>	44 715 746,00	10 134 114,00	24 072 666,00	35 445 121,00
011	Charges à caractère général	17 074 368,00	825 837,00	775 660,00	4 671 997,00
012	Charges de personnel, frais assimilés	24 664 593,00	9 235 277,00	21 555 606,00	18 603 716,00
014	Atténuations de produits	0,00	0,00	0,00	0,00
65	Autres charges de gestion courante	2 547 285,00	73 000,00	1 708 000,00	11 611 935,00
67	Charges exceptionnelles	429 500,00	0,00	33 400,00	557 473,00
	<b>RECETTES DE L'EXERCICE</b>	3 054 746,00	687 856,00	647 000,00	2 554 383,00
013	Atténuations de charges	73 400,00	0,00	0,00	0,00
70	Produits des services, du domaine, vente	2 552 071,00	178 200,00	600 000,00	1 605 383,00
73	Impôts et taxes	0,00	0,00	0,00	0,00
74	Dotations et participations	215 070,00	509 656,00	15 000,00	854 000,00
75	Autres produits de gestion courante	61 052,00	0,00	32 000,00	95 000,00
77	Produits exceptionnels	153 153,00	0,00	0,00	0,00

## RESTES A REALISER (1)

DEPENSES	0,00	0,00	0,00	0,00
RECETTES	0,00	0,00	0,00	0,00
SOLDE	0,00	0,00	0,00	0,00

DEPENSES TOTALES	44 715 746,00	10 134 114,00	24 072 666,00	35 445 121,00
RECETTES TOTALES	3 054 746,00	687 856,00	647 000,00	2 554 383,00
SOLDE CUMULE	-41 661 000,00	-9 446 258,00	-23 425 666,00	-32 890 738,00

(1) A n'inscrire que si le compte administratif a été voté par l'assemblée délibérante. En cas de reprise anticipée ne reporter en recette que le solde de l'excédent de fonctionnement sur le besoin de fonctionnement : cf. instruction M. 14.



**IV – ANNEXES**

**PRESENTATION CROISEE – VUE D'ENSEMBLE – SECTION DE FONCTIONNEMENT**

**IV  
A1**

924 Sport et jeunesse	925 Interventions sociales et santé	926 Famille	927 Logement	928 Aménagt, services urbains, environnemt	929 Action économique	TOTAL
9 920 160,00	5 878 021,00	5 939 740,00	2 032 717,00	34 762 695,00	6 207 084,00	179 108 064,00
1 138 130,00	190 528,00	4 724 150,00	1 425 000,00	7 624 224,00	508 580,00	38 958 474,00
4 995 620,00	494 073,00	388 940,00	452 717,00	26 025 181,00	1 493 202,00	107 908 925,00
0,00	0,00	0,00	0,00	66 268,00	1 945 000,00	2 011 268,00
3 561 410,00	5 190 070,00	814 150,00	150 000,00	418 022,00	2 130 302,00	28 204 174,00
225 000,00	3 350,00	12 500,00	5 000,00	629 000,00	130 000,00	2 025 223,00
997 776,00	1 206 137,00	208 500,00	1 927 000,00	5 511 397,00	5 549 000,00	22 343 795,00
0,00	0,00	0,00	0,00	0,00	0,00	73 400,00
285 300,00	0,00	16 000,00	542 000,00	4 670 218,00	2 718 000,00	13 167 172,00
0,00	0,00	0,00	0,00	0,00	2 645 000,00	2 645 000,00
712 476,00	989 761,00	192 500,00	0,00	483 247,00	66 000,00	4 037 710,00
0,00	216 376,00	0,00	1 385 000,00	110 000,00	120 000,00	2 019 428,00
0,00	0,00	0,00	0,00	247 932,00	0,00	401 085,00

0,00	0,00	0,00	0,00	0,00	0,00	0,00
0,00	0,00	0,00	0,00	0,00	0,00	0,00
0,00	0,00	0,00	0,00	0,00	0,00	0,00

9 920 160,00	5 878 021,00	5 939 740,00	2 032 717,00	34 762 695,00	6 207 084,00	179 108 064,00
997 776,00	1 206 137,00	208 500,00	1 927 000,00	5 511 397,00	5 549 000,00	22 343 795,00
-8 922 384,00	-4 671 884,00	-5 731 240,00	-105 717,00	-29 251 298,00	-658 084,00	-156 764 269,00

## IV – ANNEXES

IV

## PRESENTATION CROISEE – SECTION DE FONCTIONNEMENT – PRESENTATION DETAILLEE

A1

## PRESENTATION PAR NATURE – 920 – Services généraux des administrations publiques locales

Comptes par nature	LIBELLE	920-2 Administration générale		
		920-20 Administration générale collectivité	920-21 Assemblée locale	920-22 Administration générale de l'état
	<b>DEPENSES TOTALES</b>	32 778 598,00	1 888 197,00	5 506 717,00
011	Charges à caractère général	15 389 200,00	0,00	23 500,00
012	Charges de personnel, frais assimilés	16 124 398,00	580 012,00	5 483 217,00
014	Atténuations de produits	0,00	0,00	0,00
65	Autres charges de gestion courante	920 000,00	1 308 185,00	0,00
67	Charges exceptionnelles	345 000,00	0,00	0,00
	<b>RECETTES TOTALES</b>	791 605,00	0,00	205 070,00
013	Atténuations de charges	73 400,00	0,00	0,00
70	Produits des services, du domaine, vente	499 500,00	0,00	0,00
73	Impôts et taxes	0,00	0,00	0,00
74	Dotations et participations	10 000,00	0,00	205 070,00
75	Autres produits de gestion courante	55 552,00	0,00	0,00
77	Produits exceptionnels	153 153,00	0,00	0,00

<b>IV – ANNEXES</b>	<b>IV</b>
<b>PRESENTATION CROISEE – SECTION DE FONCTIONNEMENT – PRESENTATION DETAILLEE</b>	<b>A1</b>

**PRESENTATION PAR NATURE – 920 – Services généraux des administrations publiques locales**

920-2 Administration générale					920-3 Justice	920-4 Coopérat° décentralisée, act° européenne		920-5 Plan de relance (crise sanitaire)	TOTAL DE LA FONCTION 920
920-23 Information, communication, publicité	920-24 Fêtes et cérémonies	920-25 Aides assoc. (non classées ailleurs)	920-26 Cimetières et pompes funèbres	Sous-Total 920-2		920-41 Subvention globale	920-48 Autres act° coopération décentralisée		
2 520 126,00	630 633,00	724 020,00	17 500,00	44 065 791,00	0,00	0,00	649 955,00	0,00	44 715 746,00
1 057 500,00	216 398,00	130 500,00	17 500,00	16 834 598,00	0,00	0,00	239 770,00	0,00	17 074 368,00
1 462 626,00	414 235,00	298 820,00	0,00	24 363 308,00	0,00	0,00	301 285,00	0,00	24 664 593,00
0,00	0,00	0,00	0,00	0,00	0,00	0,00	0,00	0,00	0,00
0,00	0,00	243 000,00	0,00	2 471 185,00	0,00	0,00	76 100,00	0,00	2 547 285,00
0,00	0,00	51 700,00	0,00	396 700,00	0,00	0,00	32 800,00	0,00	429 500,00
842 571,00	0,00	5 500,00	1 210 000,00	3 054 746,00	0,00	0,00	0,00	0,00	3 054 746,00
0,00	0,00	0,00	0,00	73 400,00	0,00	0,00	0,00	0,00	73 400,00
842 571,00	0,00	0,00	1 210 000,00	2 552 071,00	0,00	0,00	0,00	0,00	2 552 071,00
0,00	0,00	0,00	0,00	0,00	0,00	0,00	0,00	0,00	0,00
0,00	0,00	0,00	0,00	215 070,00	0,00	0,00	0,00	0,00	215 070,00
0,00	0,00	5 500,00	0,00	61 052,00	0,00	0,00	0,00	0,00	61 052,00
0,00	0,00	0,00	0,00	153 153,00	0,00	0,00	0,00	0,00	153 153,00

## IV – ANNEXES

IV

## PRESENTATION CROISEE – SECTION DE FONCTIONNEMENT – PRESENTATION DETAILLEE

A1

## PRESENTATION PAR NATURE – 921 – Sécurité et salubrité publiques

Comptes par nature	LIBELLE	921-1 Sécurité intérieure				
		921-10 Services communs	921-11 Police nationale	921-12 Police municipale	921-13 Pompiers, incendies et secours	921-14 Autres services de protection civile
	<b>DEPENSES TOTALES</b>	304 763,00	0,00	8 776 800,00	80 000,00	0,00
011	Charges à caractère général	20 000,00	0,00	343 914,00	80 000,00	0,00
012	Charges de personnel, frais assimilés	234 763,00	0,00	8 432 886,00	0,00	0,00
014	Atténuations de produits	0,00	0,00	0,00	0,00	0,00
65	Autres charges de gestion courante	50 000,00	0,00	0,00	0,00	0,00
67	Charges exceptionnelles	0,00	0,00	0,00	0,00	0,00
	<b>RECETTES TOTALES</b>	0,00	0,00	0,00	0,00	0,00
013	Atténuations de charges	0,00	0,00	0,00	0,00	0,00
70	Produits des services, du domaine, vente	0,00	0,00	0,00	0,00	0,00
73	Impôts et taxes	0,00	0,00	0,00	0,00	0,00
74	Dotations et participations	0,00	0,00	0,00	0,00	0,00
75	Autres produits de gestion courante	0,00	0,00	0,00	0,00	0,00
77	Produits exceptionnels	0,00	0,00	0,00	0,00	0,00

## IV – ANNEXES

IV

## PRESENTATION CROISEE – SECTION DE FONCTIONNEMENT – PRESENTATION DETAILLEE

A1

## PRESENTATION PAR NATURE – 921 – Sécurité et salubrité publiques

Sous-total 921-1	921-2 Hygiène et salubrité publique	921-3 Plan de relance (crise sanitaire)	TOTAL DE LA FONCTION 921
9 161 563,00	972 551,00	0,00	10 134 114,00
443 914,00	381 923,00	0,00	825 837,00
8 667 649,00	567 628,00	0,00	9 235 277,00
0,00	0,00	0,00	0,00
50 000,00	23 000,00	0,00	73 000,00
0,00	0,00	0,00	0,00
0,00	687 856,00	0,00	687 856,00
0,00	0,00	0,00	0,00
0,00	178 200,00	0,00	178 200,00
0,00	0,00	0,00	0,00
0,00	509 656,00	0,00	509 656,00
0,00	0,00	0,00	0,00
0,00	0,00	0,00	0,00

## IV – ANNEXES

IV

## PRESENTATION CROISEE – SECTION DE FONCTIONNEMENT – PRESENTATION DETAILLEE

A1

## PRESENTATION PAR NATURE – 922 – Enseignement - Formation

Comptes par nature	LIBELLE	922-0 Services communs	922-1 Enseignement du premier degré			
			922-11 Ecoles maternelles	922-12 Ecoles primaires	922-13 Classes regroupées	Sous-total 922-1
	<b>DEPENSES TOTALES</b>	56 177,00	8 125 946,00	4 117 083,00	9 549 996,00	21 793 025,00
011	Charges à caractère général	0,00	0,00	0,00	770 960,00	770 960,00
012	Charges de personnel, frais assimilés	2 177,00	8 125 946,00	4 117 083,00	7 127 036,00	19 370 065,00
014	Atténuations de produits	0,00	0,00	0,00	0,00	0,00
65	Autres charges de gestion courante	54 000,00	0,00	0,00	1 651 000,00	1 651 000,00
67	Charges exceptionnelles	0,00	0,00	0,00	1 000,00	1 000,00
	<b>RECETTES TOTALES</b>	0,00	0,00	0,00	642 000,00	642 000,00
013	Atténuations de charges	0,00	0,00	0,00	0,00	0,00
70	Produits des services, du domaine, vente	0,00	0,00	0,00	600 000,00	600 000,00
73	Impôts et taxes	0,00	0,00	0,00	0,00	0,00
74	Dotations et participations	0,00	0,00	0,00	10 000,00	10 000,00
75	Autres produits de gestion courante	0,00	0,00	0,00	32 000,00	32 000,00
77	Produits exceptionnels	0,00	0,00	0,00	0,00	0,00

## IV – ANNEXES

IV

## PRESENTATION CROISEE – SECTION DE FONCTIONNEMENT – PRESENTATION DETAILLEE

A1

## PRESENTATION PAR NATURE – 922 – Enseignement - Formation

922-2 Enseignement du deuxième degré	922-3 Enseignement supérieur	922-4 Formation continue	922-5 Services annexes de l'enseignement						922-6 Plan de relance (crise sanitaire)	TOTAL de la fonction 922
			922-51 Hébergement et restauration scolaire	922-52 Transports scolaires	922-53 Sport scolaire	922-54 Médecine scolaire	922-55 Classes découverte, services annexes	Sous-total 922-5		
0,00	126 217,00	0,00	2 097 247,00	0,00	0,00	0,00	0,00	2 097 247,00	0,00	24 072 666,00
0,00	4 700,00	0,00	0,00	0,00	0,00	0,00	0,00	0,00	0,00	775 660,00
0,00	86 117,00	0,00	2 097 247,00	0,00	0,00	0,00	0,00	2 097 247,00	0,00	21 555 606,00
0,00	0,00	0,00	0,00	0,00	0,00	0,00	0,00	0,00	0,00	0,00
0,00	3 000,00	0,00	0,00	0,00	0,00	0,00	0,00	0,00	0,00	1 708 000,00
0,00	32 400,00	0,00	0,00	0,00	0,00	0,00	0,00	0,00	0,00	33 400,00
0,00	5 000,00	0,00	0,00	0,00	0,00	0,00	0,00	0,00	0,00	647 000,00
0,00	0,00	0,00	0,00	0,00	0,00	0,00	0,00	0,00	0,00	0,00
0,00	0,00	0,00	0,00	0,00	0,00	0,00	0,00	0,00	0,00	600 000,00
0,00	0,00	0,00	0,00	0,00	0,00	0,00	0,00	0,00	0,00	0,00
0,00	5 000,00	0,00	0,00	0,00	0,00	0,00	0,00	0,00	0,00	15 000,00
0,00	0,00	0,00	0,00	0,00	0,00	0,00	0,00	0,00	0,00	32 000,00
0,00	0,00	0,00	0,00	0,00	0,00	0,00	0,00	0,00	0,00	0,00

## IV – ANNEXES

IV

## PRESENTATION CROISEE – SECTION DE FONCTIONNEMENT – PRESENTATION DETAILLEE

A1

## PRESENTATION PAR NATURE – 923 – Culture

Comptes par nature	LIBELLE	923-0 Services communs	923-1 Expression artistique			
			923-11 Expression musicale, lyrique et choré.	923-12 Arts plastiques, activités artistiques	923-13 Théâtres	923-14 Cinémas et autres salles de spectacles
	<b>DEPENSES TOTALES</b>	1 000 593,00	5 505 953,00	2 868 643,00	5 605 000,00	542 500,00
011	Charges à caractère général	0,00	366 968,00	0,00	0,00	467 500,00
012	Charges de personnel, frais assimilés	1 000 593,00	4 808 985,00	163 643,00	0,00	75 000,00
014	Atténuations de produits	0,00	0,00	0,00	0,00	0,00
65	Autres charges de gestion courante	0,00	325 000,00	2 700 000,00	5 605 000,00	0,00
67	Charges exceptionnelles	0,00	5 000,00	5 000,00	0,00	0,00
	<b>RECETTES TOTALES</b>	0,00	465 000,00	400 000,00	6 000,00	105 000,00
013	Atténuations de charges	0,00	0,00	0,00	0,00	0,00
70	Produits des services, du domaine, vente	0,00	305 000,00	400 000,00	0,00	0,00
73	Impôts et taxes	0,00	0,00	0,00	0,00	0,00
74	Dotations et participations	0,00	140 000,00	0,00	0,00	100 000,00
75	Autres produits de gestion courante	0,00	20 000,00	0,00	6 000,00	5 000,00
77	Produits exceptionnels	0,00	0,00	0,00	0,00	0,00



## IV – ANNEXES

IV

## PRESENTATION CROISEE – SECTION DE FONCTIONNEMENT – PRESENTATION DETAILLEE

A1

## PRESENTATION PAR NATURE – 923 – Culture

Sous- total 923-1	923-2 Conservation & diffusion des patrimoines					923-3 Action culturelle	923-4 Plan de relance (crise sanitaire)	Total de la fonction 923
	923-21 Bibliothèques et médiathèques	923-22 Musées	923-23 Archives	923-24 Entretien du patrimoine culturel	Sous-total 923-2			
14 522 096,00	4 893 717,00	7 190 525,00	392 782,00	2 424 997,00	14 902 021,00	5 020 411,00	0,00	35 445 121,00
834 468,00	448 789,00	1 601 936,00	90 000,00	724 004,00	2 864 729,00	972 800,00	0,00	4 671 997,00
5 047 628,00	4 442 928,00	5 508 089,00	302 782,00	1 700 993,00	11 954 792,00	600 703,00	0,00	18 603 716,00
0,00	0,00	0,00	0,00	0,00	0,00	0,00	0,00	0,00
8 630 000,00	2 000,00	76 000,00	0,00	0,00	78 000,00	2 903 935,00	0,00	11 611 935,00
10 000,00	0,00	4 500,00	0,00	0,00	4 500,00	542 973,00	0,00	557 473,00
976 000,00	21 300,00	737 000,00	0,00	467 083,00	1 225 383,00	353 000,00	0,00	2 554 383,00
0,00	0,00	0,00	0,00	0,00	0,00	0,00	0,00	0,00
705 000,00	2 300,00	621 000,00	0,00	277 083,00	900 383,00	0,00	0,00	1 605 383,00
0,00	0,00	0,00	0,00	0,00	0,00	0,00	0,00	0,00
240 000,00	0,00	104 000,00	0,00	190 000,00	294 000,00	320 000,00	0,00	854 000,00
31 000,00	19 000,00	12 000,00	0,00	0,00	31 000,00	33 000,00	0,00	95 000,00
0,00	0,00	0,00	0,00	0,00	0,00	0,00	0,00	0,00

## IV – ANNEXES

IV

## PRESENTATION CROISEE – SECTION DE FONCTIONNEMENT – PRESENTATION DETAILLEE

A1

## PRESENTATION PAR NATURE – 924 – Sport et jeunesse

Comptes par nature	LIBELLE	924-0 Services communs	924-1 Sports			
			924-11 Salles de sport, gymnases	924-12 Stades	924-13 Piscines	924-14 Autres équipements sportifs ou de loisir
	<b>DEPENSES TOTALES</b>	908 773,00	3 229 947,00	384 700,00	32 455,00	62 000,00
011	Charges à caractère général	210 330,00	85 300,00	379 700,00	0,00	62 000,00
012	Charges de personnel, frais assimilés	698 443,00	3 144 647,00	0,00	32 455,00	0,00
014	Atténuations de produits	0,00	0,00	0,00	0,00	0,00
65	Autres charges de gestion courante	0,00	0,00	0,00	0,00	0,00
67	Charges exceptionnelles	0,00	0,00	5 000,00	0,00	0,00
	<b>RECETTES TOTALES</b>	0,00	149 476,00	175 000,00	0,00	0,00
013	Atténuations de charges	0,00	0,00	0,00	0,00	0,00
70	Produits des services, du domaine, vente	0,00	0,00	175 000,00	0,00	0,00
73	Impôts et taxes	0,00	0,00	0,00	0,00	0,00
74	Dotations et participations	0,00	149 476,00	0,00	0,00	0,00
75	Autres produits de gestion courante	0,00	0,00	0,00	0,00	0,00
77	Produits exceptionnels	0,00	0,00	0,00	0,00	0,00

## IV – ANNEXES

IV

## PRESENTATION CROISEE – SECTION DE FONCTIONNEMENT – PRESENTATION DETAILLEE

A1

## PRESENTATION PAR NATURE – 924 – Sport et jeunesse

924-15 Manifestations sportives	Sous-total 924-1	924-2 Jeunesse				924-3 Plan de relance (crise sanitaire)	Total de la fonction 924
		924-21 Centres de loisirs	924-22 Autres activités pour les jeunes	924-23 Colonies de vacances	Sous-total 924-2		
2 353 801,00	6 062 903,00	0,00	2 818 484,00	130 000,00	2 948 484,00	0,00	9 920 160,00
240 700,00	767 700,00	0,00	110 100,00	50 000,00	160 100,00	0,00	1 138 130,00
682 491,00	3 859 593,00	0,00	437 584,00	0,00	437 584,00	0,00	4 995 620,00
0,00	0,00	0,00	0,00	0,00	0,00	0,00	0,00
1 218 110,00	1 218 110,00	0,00	2 263 300,00	80 000,00	2 343 300,00	0,00	3 561 410,00
212 500,00	217 500,00	0,00	7 500,00	0,00	7 500,00	0,00	225 000,00
24 000,00	348 476,00	0,00	649 300,00	0,00	649 300,00	0,00	997 776,00
0,00	0,00	0,00	0,00	0,00	0,00	0,00	0,00
24 000,00	199 000,00	0,00	86 300,00	0,00	86 300,00	0,00	285 300,00
0,00	0,00	0,00	0,00	0,00	0,00	0,00	0,00
0,00	149 476,00	0,00	563 000,00	0,00	563 000,00	0,00	712 476,00
0,00	0,00	0,00	0,00	0,00	0,00	0,00	0,00
0,00	0,00	0,00	0,00	0,00	0,00	0,00	0,00

## IV – ANNEXES

IV

## PRESENTATION CROISEE – SECTION DE FONCTIONNEMENT – PRESENTATION DETAILLEE

A1

## PRESENTATION PAR NATURE – 925 – Interventions sociales et santé

Comptes par nature	LIBELLE	925-1 Santé				925-2 Interventions sociales	
		925-10 Services communs	925-11 Dispensaires, établissements sanitaires	925-12 Actions de prévention sanitaire	Sous-total 925-1	925-20 Services communs	925-21 Services à caractère social handicapés
	<b>DEPENSES TOTALES</b>	0,00	0,00	0,00	0,00	5 767 123,00	94 898,00
011	Charges à caractère général	0,00	0,00	0,00	0,00	133 000,00	41 528,00
012	Charges de personnel, frais assimilés	0,00	0,00	0,00	0,00	494 073,00	0,00
014	Atténuations de produits	0,00	0,00	0,00	0,00	0,00	0,00
65	Autres charges de gestion courante	0,00	0,00	0,00	0,00	5 137 550,00	52 520,00
67	Charges exceptionnelles	0,00	0,00	0,00	0,00	2 500,00	850,00
	<b>RECETTES TOTALES</b>	0,00	216 376,00	0,00	216 376,00	949 733,00	40 028,00
013	Atténuations de charges	0,00	0,00	0,00	0,00	0,00	0,00
70	Produits des services, du domaine, vente	0,00	0,00	0,00	0,00	0,00	0,00
73	Impôts et taxes	0,00	0,00	0,00	0,00	0,00	0,00
74	Dotations et participations	0,00	0,00	0,00	0,00	949 733,00	40 028,00
75	Autres produits de gestion courante	0,00	216 376,00	0,00	216 376,00	0,00	0,00
77	Produits exceptionnels	0,00	0,00	0,00	0,00	0,00	0,00

## IV – ANNEXES

IV

## PRESENTATION CROISEE – SECTION DE FONCTIONNEMENT – PRESENTATION DETAILLEE

A1

## PRESENTATION PAR NATURE – 925 – Interventions sociales et santé

925-2 Interventions sociales				925-3 Plan de relance (crise sanitaire)	Total de la fonction 925
925-22 Act° pour l'enfance et l'adolescence	925-23 Act° pour personnes en difficulté	925-24 Autres services	Sous-total 925-2		
0,00	16 000,00	0,00	5 878 021,00	0,00	5 878 021,00
0,00	16 000,00	0,00	190 528,00	0,00	190 528,00
0,00	0,00	0,00	494 073,00	0,00	494 073,00
0,00	0,00	0,00	0,00	0,00	0,00
0,00	0,00	0,00	5 190 070,00	0,00	5 190 070,00
0,00	0,00	0,00	3 350,00	0,00	3 350,00
0,00	0,00	0,00	989 761,00	0,00	1 206 137,00
0,00	0,00	0,00	0,00	0,00	0,00
0,00	0,00	0,00	0,00	0,00	0,00
0,00	0,00	0,00	0,00	0,00	0,00
0,00	0,00	0,00	989 761,00	0,00	989 761,00
0,00	0,00	0,00	0,00	0,00	216 376,00
0,00	0,00	0,00	0,00	0,00	0,00

## IV – ANNEXES

IV

## PRESENTATION CROISEE – SECTION DE FONCTIONNEMENT – PRESENTATION DETAILLEE

A1

## PRESENTATION PAR NATURE – 926 – Famille

Comptes par nature	LIBELLE	926-0 Services communs	926-1 Services en faveur des personnes âgées	926-2 Actions en faveur de la maternité	926-3 Aides à la famille	926-4 Crèches et garderies	926-5 Plan de relance (crise sanitaire)	TOTAL de la fonction 926
	<b>DEPENSES TOTALES</b>	85 801,00	268 800,00	0,00	219 269,00	5 365 870,00	0,00	5 939 740,00
011	Charges à caractère général	0,00	204 150,00	0,00	0,00	4 520 000,00	0,00	4 724 150,00
012	Charges de personnel, frais assimilés	85 801,00	0,00	0,00	204 269,00	98 870,00	0,00	388 940,00
014	Atténuations de produits	0,00	0,00	0,00	0,00	0,00	0,00	0,00
65	Autres charges de gestion courante	0,00	60 150,00	0,00	7 000,00	747 000,00	0,00	814 150,00
67	Charges exceptionnelles	0,00	4 500,00	0,00	8 000,00	0,00	0,00	12 500,00
	<b>RECETTES TOTALES</b>	0,00	16 000,00	0,00	0,00	192 500,00	0,00	208 500,00
013	Atténuations de charges	0,00	0,00	0,00	0,00	0,00	0,00	0,00
70	Produits des services, du domaine, vente	0,00	16 000,00	0,00	0,00	0,00	0,00	16 000,00
73	Impôts et taxes	0,00	0,00	0,00	0,00	0,00	0,00	0,00
74	Dotations et participations	0,00	0,00	0,00	0,00	192 500,00	0,00	192 500,00
75	Autres produits de gestion courante	0,00	0,00	0,00	0,00	0,00	0,00	0,00
77	Produits exceptionnels	0,00	0,00	0,00	0,00	0,00	0,00	0,00

## IV – ANNEXES

IV

## PRESENTATION CROISEE – SECTION DE FONCTIONNEMENT – PRESENTATION DETAILLEE

A1

## PRESENTATION PAR NATURE – 927 – Logement

Comptes par nature	LIBELLE	927-0 Services communs	927-1 Parc privé de la ville	927-2 Aide au secteur locatif	927-3 Aides à l'accession à la propriété	927-4 Plan de relance (crise sanitaire)	TOTAL de la fonction 927
	<b>DEPENSES TOTALES</b>	0,00	1 704 898,00	327 819,00	0,00	0,00	2 032 717,00
011	Charges à caractère général	0,00	1 425 000,00	0,00	0,00	0,00	1 425 000,00
012	Charges de personnel, frais assimilés	0,00	124 898,00	327 819,00	0,00	0,00	452 717,00
014	Atténuations de produits	0,00	0,00	0,00	0,00	0,00	0,00
65	Autres charges de gestion courante	0,00	150 000,00	0,00	0,00	0,00	150 000,00
67	Charges exceptionnelles	0,00	5 000,00	0,00	0,00	0,00	5 000,00
	<b>RECETTES TOTALES</b>	0,00	1 927 000,00	0,00	0,00	0,00	1 927 000,00
013	Atténuations de charges	0,00	0,00	0,00	0,00	0,00	0,00
70	Produits des services, du domaine, vente	0,00	542 000,00	0,00	0,00	0,00	542 000,00
73	Impôts et taxes	0,00	0,00	0,00	0,00	0,00	0,00
74	Dotations et participations	0,00	0,00	0,00	0,00	0,00	0,00
75	Autres produits de gestion courante	0,00	1 385 000,00	0,00	0,00	0,00	1 385 000,00
77	Produits exceptionnels	0,00	0,00	0,00	0,00	0,00	0,00

## IV – ANNEXES

IV

## PRESENTATION CROISEE – SECTION DE FONCTIONNEMENT – PRESENTATION DETAILLEE

A1

## PRESENTATION PAR NATURE – 928 – Aménagement et services urbains, environnement

Comptes par nature	LIBELLE	928 -1 Services urbains						
		928-10 Services communs	928-11 Eau et assainissement	928-12 Collecte et traitement ordures ménagères	928-13 Propreté urbaine	928-14 Eclairage public	928-15 Transports urbains	928-16 Autres réseaux et services divers
	<b>DEPENSES TOTALES</b>	883 653,00	1 054 934,00	179 270,00	8 186 146,00	1 580 787,00	0,00	2 828 844,00
011	Charges à caractère général	0,00	250 000,00	125 000,00	1 184 000,00	1 518 500,00	0,00	0,00
012	Charges de personnel, frais assimilés	883 653,00	804 934,00	54 270,00	7 002 146,00	62 287,00	0,00	2 828 844,00
014	Atténuations de produits	0,00	0,00	0,00	0,00	0,00	0,00	0,00
65	Autres charges de gestion courante	0,00	0,00	0,00	0,00	0,00	0,00	0,00
67	Charges exceptionnelles	0,00	0,00	0,00	0,00	0,00	0,00	0,00
	<b>RECETTES TOTALES</b>	0,00	845 000,00	45 000,00	518 247,00	116 000,00	12 000,00	0,00
013	Atténuations de charges	0,00	0,00	0,00	0,00	0,00	0,00	0,00
70	Produits des services, du domaine, vente	0,00	780 000,00	0,00	35 000,00	116 000,00	12 000,00	0,00
73	Impôts et taxes	0,00	0,00	0,00	0,00	0,00	0,00	0,00
74	Dotations et participations	0,00	0,00	0,00	483 247,00	0,00	0,00	0,00
75	Autres produits de gestion courante	0,00	65 000,00	45 000,00	0,00	0,00	0,00	0,00
77	Produits exceptionnels	0,00	0,00	0,00	0,00	0,00	0,00	0,00



## IV – ANNEXES

IV

## PRESENTATION CROISEE – SECTION DE FONCTIONNEMENT – PRESENTATION DETAILLEE

A1

## PRESENTATION PAR NATURE – 928 – Aménagement et services urbains, environnement

928-2 Aménagement urbain					928-3 Environnement				928-4 Plan de relance (crise sanitaire)	TOTAL de la fonction 928
928-20 Services communs	928-21 Equipements de voirie	928-22 Voirie communale et routes	928-23 Espaces verts urbains	928-24 Autres opérations d'aménagement urbain	928-30 Services communs	928-31 Aménagement des eaux	928-32 Act° spécif. lutte contre la pollution	928-33 Préservation du milieu naturel		
3 918 436,00	3 181 659,00	5 002 312,00	5 354 666,00	1 551 812,00	258 194,00	0,00	599 305,00	182 677,00	0,00	34 762 695,00
209 848,00	127 000,00	2 494 680,00	1 519 231,00	60 000,00	0,00	0,00	19 840,00	116 125,00	0,00	7 624 224,00
3 647 988,00	3 054 659,00	1 812 364,00	3 830 135,00	1 236 990,00	258 194,00	0,00	483 665,00	65 052,00	0,00	26 025 181,00
0,00	0,00	66 268,00	0,00	0,00	0,00	0,00	0,00	0,00	0,00	66 268,00
60 600,00	0,00	0,00	5 300,00	254 822,00	0,00	0,00	95 800,00	1 500,00	0,00	418 022,00
0,00	0,00	629 000,00	0,00	0,00	0,00	0,00	0,00	0,00	0,00	629 000,00
35 600,00	31 000,00	3 560 618,00	0,00	247 932,00	0,00	0,00	0,00	100 000,00	0,00	5 511 397,00
0,00	0,00	0,00	0,00	0,00	0,00	0,00	0,00	0,00	0,00	0,00
35 600,00	31 000,00	3 560 618,00	0,00	0,00	0,00	0,00	0,00	100 000,00	0,00	4 670 218,00
0,00	0,00	0,00	0,00	0,00	0,00	0,00	0,00	0,00	0,00	0,00
0,00	0,00	0,00	0,00	0,00	0,00	0,00	0,00	0,00	0,00	483 247,00
0,00	0,00	0,00	0,00	0,00	0,00	0,00	0,00	0,00	0,00	110 000,00
0,00	0,00	0,00	0,00	247 932,00	0,00	0,00	0,00	0,00	0,00	247 932,00

## IV – ANNEXES

IV

## PRESENTATION CROISEE – SECTION DE FONCTIONNEMENT – PRESENTATION DETAILLEE

A1

## PRESENTATION PAR NATURE – 929 – Action économique

Comptes par nature	LIBELLE	929-0 Interventions économiques	929-1 Foires et marchés	929-2 Aides à l'agriculture et aux industries	929-3 Aides à l'énergie, indus. manufact., BTP	929-4 Aides commerce, services marchands
	<b>DEPENSES TOTALES</b>	673 000,00	1 980 402,00	0,00	0,00	0,00
011	Charges à caractère général	64 000,00	407 200,00	0,00	0,00	0,00
012	Charges de personnel, frais assimilés	0,00	1 493 202,00	0,00	0,00	0,00
014	Atténuations de produits	0,00	0,00	0,00	0,00	0,00
65	Autres charges de gestion courante	609 000,00	0,00	0,00	0,00	0,00
67	Charges exceptionnelles	0,00	80 000,00	0,00	0,00	0,00
	<b>RECETTES TOTALES</b>	54 000,00	3 418 000,00	120 000,00	0,00	0,00
013	Atténuations de charges	0,00	0,00	0,00	0,00	0,00
70	Produits des services, du domaine, vente	0,00	2 718 000,00	0,00	0,00	0,00
73	Impôts et taxes	0,00	700 000,00	0,00	0,00	0,00
74	Dotations et participations	54 000,00	0,00	0,00	0,00	0,00
75	Autres produits de gestion courante	0,00	0,00	120 000,00	0,00	0,00
77	Produits exceptionnels	0,00	0,00	0,00	0,00	0,00

## IV – ANNEXES

IV

## PRESENTATION CROISEE – SECTION DE FONCTIONNEMENT – PRESENTATION DETAILLEE

A1

## PRESENTATION PAR NATURE – 929 – Action économique

929-5 Aides au tourisme	929-6 Aides aux services publics	929-7 Plan de relance (crise sanitaire)	TOTAL DE LA FONCTION 929
3 553 682,00	0,00	0,00	6 207 084,00
37 380,00	0,00	0,00	508 580,00
0,00	0,00	0,00	1 493 202,00
1 945 000,00	0,00	0,00	1 945 000,00
1 521 302,00	0,00	0,00	2 130 302,00
50 000,00	0,00	0,00	130 000,00
1 957 000,00	0,00	0,00	5 549 000,00
0,00	0,00	0,00	0,00
0,00	0,00	0,00	2 718 000,00
1 945 000,00	0,00	0,00	2 645 000,00
12 000,00	0,00	0,00	66 000,00
0,00	0,00	0,00	120 000,00
0,00	0,00	0,00	0,00

## IV – ANNEXES

IV

## PRESENTATION CROISEE – VUE D'ENSEMBLE – SECTION D'INVESTISSEMENT

A1

Comptes par nature	LIBELLE	900 Services généraux administrat° publiques	901 Sécurité et salubrité publiques	902 Enseignement - Formation	903 Culture
	<b>DEPENSES DE L'EXERCICE</b>	6 970 975,00	750 226,00	3 301 500,00	8 358 192,00
20	Immobilisations incorporelles	484 200,00	16 767,00	120 000,00	1 941 086,00
204	Subventions d'équipement versées	0,00	0,00	0,00	810 000,00
21	Immobilisations corporelles	6 476 775,00	633 459,00	3 175 500,00	5 607 106,00
22	Immobilisations reçues en affectation	0,00	0,00	0,00	0,00
23	Immobilisations en cours	0,00	100 000,00	4 000,00	0,00
	Opérations d'équipement	0,00	0,00	0,00	0,00
	<b>RECETTES DE L'EXERCICE (1)</b>	556 167,00	0,00	951 533,00	5 422 580,00
13	Subventions d'investissement	556 167,00	0,00	950 733,00	5 422 580,00
16	Emprunts et dettes assimilées	0,00	0,00	800,00	0,00
20	Immobilisations incorporelles	0,00	0,00	0,00	0,00
204	Subventions d'équipement versées	0,00	0,00	0,00	0,00
21	Immobilisations corporelles	0,00	0,00	0,00	0,00
22	Immobilisations reçues en affectation	0,00	0,00	0,00	0,00
23	Immobilisations en cours	0,00	0,00	0,00	0,00

## RESTES A REALISER (1)

DEPENSES	0,00	0,00	0,00	0,00
RECETTES	0,00	0,00	0,00	0,00
SOLDE	0,00	0,00	0,00	0,00

DEPENSES TOTALES	6 970 975,00	750 226,00	3 301 500,00	8 358 192,00
RECETTES TOTALES	556 167,00	0,00	951 533,00	5 422 580,00
SOLDE CUMULE	-6 414 808,00	-750 226,00	-2 349 967,00	-2 935 612,00

(1) N'inscrire que les recettes spécifiquement affectés à des équipements.

**IV – ANNEXES**

**PRESENTATION CROISEE – VUE D'ENSEMBLE – SECTION D'INVESTISSEMENT**

**IV**

**A1**

904 Sport et jeunesse	905 Interventions sociales et santé	906 Famille	907 Logement	908 Aménagt et services urbains, environnemt	909 Action économique	TOTAL
1 520 722,00	1 492 000,00	315 000,00	0,00	34 172 343,00	100 000,00	56 980 958,00
0,00	10 000,00	0,00	0,00	2 429 250,00	0,00	5 001 303,00
38 000,00	0,00	9 800,00	0,00	1 184 100,00	0,00	2 041 900,00
1 482 722,00	932 000,00	305 200,00	0,00	25 188 493,00	100 000,00	43 901 255,00
0,00	0,00	0,00	0,00	0,00	0,00	0,00
0,00	550 000,00	0,00	0,00	3 400 500,00	0,00	4 054 500,00
0,00	0,00	0,00	0,00	0,00	0,00	0,00
573 500,00	567 167,00	0,00	0,00	12 872 326,00	25 000,00	20 968 273,00
573 500,00	567 167,00	0,00	0,00	10 902 326,00	25 000,00	18 997 473,00
0,00	0,00	0,00	0,00	0,00	0,00	800,00
0,00	0,00	0,00	0,00	0,00	0,00	0,00
0,00	0,00	0,00	0,00	0,00	0,00	0,00
0,00	0,00	0,00	0,00	0,00	0,00	0,00
0,00	0,00	0,00	0,00	0,00	0,00	0,00
0,00	0,00	0,00	0,00	0,00	0,00	0,00

0,00	0,00	0,00	0,00	0,00	0,00	0,00
0,00	0,00	0,00	0,00	0,00	0,00	0,00
0,00	0,00	0,00	0,00	0,00	0,00	0,00

1 520 722,00	1 492 000,00	315 000,00	0,00	34 172 343,00	100 000,00	56 980 958,00
573 500,00	567 167,00	0,00	0,00	12 872 326,00	25 000,00	20 968 273,00
-947 222,00	-924 833,00	-315 000,00	0,00	-21 300 017,00	-75 000,00	-36 012 685,00

## IV – ANNEXES

IV

## PRESENTATION CROISEE – SECTION D'INVESTISSEMENT – PRESENTATION DETAILLEE

A1

## PRESENTATION PAR NATURE – 900 – Services généraux des administrations publiques locales

Comptes par nature	LIBELLE	900-2 Administration générale		
		900-20 Administration générale collectivité	900-21 Assemblée locale	900-22 Administration générale de l'état
	<b>DEPENSES DE L'EXERCICE</b>	5 655 975,00	0,00	0,00
20	Immobilisations incorporelles	484 200,00	0,00	0,00
204	Subventions d'équipement versées	0,00	0,00	0,00
21	Immobilisations corporelles	5 161 775,00	0,00	0,00
22	Immobilisations reçues en affectation	0,00	0,00	0,00
23	Immobilisations en cours	0,00	0,00	0,00
	Opérations d'équipement	0,00	0,00	0,00
	<b>RECETTES DE L'EXERCICE (1)</b>	227 000,00	0,00	0,00
13 (2)	Subventions d'investissement	227 000,00	0,00	0,00
16	Emprunts et dettes assimilées	0,00	0,00	0,00
20	Immobilisations incorporelles	0,00	0,00	0,00
204	Subventions d'équipement versées	0,00	0,00	0,00
21	Immobilisations corporelles	0,00	0,00	0,00
22	Immobilisations reçues en affectation	0,00	0,00	0,00
23	Immobilisations en cours	0,00	0,00	0,00

(1) N'inscrire que les recettes spécifiquement affectées à des équipements.

(2) A l'exclusion du compte 138.

<b>IV – ANNEXES</b>	<b>IV</b>
<b>PRESENTATION CROISEE – SECTION D'INVESTISSEMENT – PRESENTATION DETAILLEE</b>	<b>A1</b>

**PRESENTATION PAR NATURE – 900 – Services généraux des administrations publiques locales**

900-2 Administration générale					900-3 Justice	900-4 Coopérat° décentralisée, act° européenne		900-5 Plan de relance (crise sanitaire)	TOTAL DE LA FONCTION 900
900-23 Information, communication, publicité	900-24 Fêtes et cérémonies	900-25 Aides assoc. (non classées ailleurs)	900-26 Cimetières et pompes funèbres	Sous-Total 900-2		900-41 Subvention globale	900-48 Autres actions coopération décentralisée		
10 000,00	35 000,00	40 000,00	1 230 000,00	6 970 975,00	0,00	0,00	0,00	0,00	6 970 975,00
0,00	0,00	0,00	0,00	484 200,00	0,00	0,00	0,00	0,00	484 200,00
0,00	0,00	0,00	0,00	0,00	0,00	0,00	0,00	0,00	0,00
10 000,00	35 000,00	40 000,00	1 230 000,00	6 476 775,00	0,00	0,00	0,00	0,00	6 476 775,00
0,00	0,00	0,00	0,00	0,00	0,00	0,00	0,00	0,00	0,00
0,00	0,00	0,00	0,00	0,00	0,00	0,00	0,00	0,00	0,00
0,00	0,00	0,00	0,00	0,00	0,00	0,00	0,00	0,00	0,00
0,00	0,00	0,00	329 167,00	556 167,00	0,00	0,00	0,00	0,00	556 167,00
0,00	0,00	0,00	329 167,00	556 167,00	0,00	0,00	0,00	0,00	556 167,00
0,00	0,00	0,00	0,00	0,00	0,00	0,00	0,00	0,00	0,00
0,00	0,00	0,00	0,00	0,00	0,00	0,00	0,00	0,00	0,00
0,00	0,00	0,00	0,00	0,00	0,00	0,00	0,00	0,00	0,00
0,00	0,00	0,00	0,00	0,00	0,00	0,00	0,00	0,00	0,00
0,00	0,00	0,00	0,00	0,00	0,00	0,00	0,00	0,00	0,00
0,00	0,00	0,00	0,00	0,00	0,00	0,00	0,00	0,00	0,00
0,00	0,00	0,00	0,00	0,00	0,00	0,00	0,00	0,00	0,00

## IV – ANNEXES

IV

## PRESENTATION CROISEE – SECTION D'INVESTISSEMENT – PRESENTATION DETAILLEE

A1

## PRESENTATION PAR NATURE – 901 – Sécurité et salubrité publiques

Comptes par nature	LIBELLE	901-1 Sécurité intérieure				
		901-10	901-11 Sécurité intérieure	901-12 Hygiène et salubrité publique	901-13 Plan de relance (crise sanitaire)	901-14
	<b>DEPENSES DE L'EXERCICE</b>	0,00	0,00	740 267,00	0,00	0,00
20	Immobilisations incorporelles	0,00	0,00	16 767,00	0,00	0,00
204	Subventions d'équipement versées	0,00	0,00	0,00	0,00	0,00
21	Immobilisations corporelles	0,00	0,00	623 500,00	0,00	0,00
22	Immobilisations reçues en affectation	0,00	0,00	0,00	0,00	0,00
23	Immobilisations en cours	0,00	0,00	100 000,00	0,00	0,00
	Opérations d'équipement	0,00	0,00	0,00	0,00	0,00
	<b>RECETTES DE L'EXERCICE (1)</b>	0,00	0,00	0,00	0,00	0,00
13 (2)	Subventions d'investissement	0,00	0,00	0,00	0,00	0,00
16	Emprunts et dettes assimilées	0,00	0,00	0,00	0,00	0,00
20	Immobilisations incorporelles	0,00	0,00	0,00	0,00	0,00
204	Subventions d'équipement versées	0,00	0,00	0,00	0,00	0,00
21	Immobilisations corporelles	0,00	0,00	0,00	0,00	0,00
22	Immobilisations reçues en affectation	0,00	0,00	0,00	0,00	0,00
23	Immobilisations en cours	0,00	0,00	0,00	0,00	0,00

(1) N'inscrire que les recettes spécifiquement affectées à des équipements.

(2) A l'exclusion du compte 138.



## IV – ANNEXES

IV

## PRESENTATION CROISEE – SECTION D'INVESTISSEMENT – PRESENTATION DETAILLEE

A1

## PRESENTATION PAR NATURE – 901 – Sécurité et salubrité publiques

Sous-total 901-1	901-2 Hygiène et salubrité publique	901-3 Plan de relance (crise sanitaire)	TOTAL DE LA FONCTION 901
740 267,00	9 959,00	0,00	750 226,00
16 767,00	0,00	0,00	16 767,00
0,00	0,00	0,00	0,00
623 500,00	9 959,00	0,00	633 459,00
0,00	0,00	0,00	0,00
100 000,00	0,00	0,00	100 000,00
0,00	0,00	0,00	0,00
0,00	0,00	0,00	0,00
0,00	0,00	0,00	0,00
0,00	0,00	0,00	0,00
0,00	0,00	0,00	0,00
0,00	0,00	0,00	0,00
0,00	0,00	0,00	0,00
0,00	0,00	0,00	0,00
0,00	0,00	0,00	0,00
0,00	0,00	0,00	0,00

## IV – ANNEXES

IV

## PRESENTATION CROISEE – SECTION D'INVESTISSEMENT – PRESENTATION DETAILLEE

A1

## PRESENTATION PAR NATURE – 902 – Enseignement - Formation

Comptes par nature	LIBELLE	902-0 Services communs	902-1 Enseignement du premier degré			
			902-11 Ecoles maternelles	902-12 Ecoles primaires	902-13 Classes regroupées	Sous-total 902-1
	<b>DEPENSES DE L'EXERCICE</b>	0,00	0,00	59 500,00	2 499 000,00	2 558 500,00
20	Immobilisations incorporelles	0,00	0,00	0,00	120 000,00	120 000,00
204	Subventions d'équipement versées	0,00	0,00	0,00	0,00	0,00
21	Immobilisations corporelles	0,00	0,00	59 500,00	2 377 000,00	2 436 500,00
22	Immobilisations reçues en affectation	0,00	0,00	0,00	0,00	0,00
23	Immobilisations en cours	0,00	0,00	0,00	0,00	0,00
	Opérations d'équipement	0,00	0,00	0,00	0,00	0,00
	<b>RECETTES DE L'EXERCICE (1)</b>	0,00	0,00	588 180,00	238 587,00	826 767,00
13 (2)	Subventions d'investissement	0,00	0,00	588 180,00	237 787,00	825 967,00
16	Emprunts et dettes assimilées	0,00	0,00	0,00	800,00	800,00
20	Immobilisations incorporelles	0,00	0,00	0,00	0,00	0,00
204	Subventions d'équipement versées	0,00	0,00	0,00	0,00	0,00
21	Immobilisations corporelles	0,00	0,00	0,00	0,00	0,00
22	Immobilisations reçues en affectation	0,00	0,00	0,00	0,00	0,00
23	Immobilisations en cours	0,00	0,00	0,00	0,00	0,00

(1) N'inscrire que les recettes spécifiquement affectées à des équipements.

(2) A l'exclusion du compte 138.

## IV – ANNEXES

IV

## PRESENTATION CROISEE – SECTION D'INVESTISSEMENT – PRESENTATION DETAILLEE

A1

## PRESENTATION PAR NATURE – 902 – Enseignement - Formation

902-2 Enseignement du deuxième degré	902-3 Enseignement supérieur	902-4 Formation continue	902-5 Services annexes de l'enseignement					902-6 Plan de relance (crise sanitaire)	TOTAL de la fonction 902	
			902-51 Hébergement et restauration scolaire	902-52 Transports scolaires	902-53 Sport scolaire	902-54 Médecine scolaire	902-55 Classes découverte, services annexes			Sous-total 902-5
0,00	23 000,00	0,00	719 000,00	0,00	0,00	1 000,00	0,00	720 000,00	0,00	3 301 500,00
0,00	0,00	0,00	0,00	0,00	0,00	0,00	0,00	0,00	0,00	120 000,00
0,00	0,00	0,00	0,00	0,00	0,00	0,00	0,00	0,00	0,00	0,00
0,00	23 000,00	0,00	715 000,00	0,00	0,00	1 000,00	0,00	716 000,00	0,00	3 175 500,00
0,00	0,00	0,00	0,00	0,00	0,00	0,00	0,00	0,00	0,00	0,00
0,00	0,00	0,00	4 000,00	0,00	0,00	0,00	0,00	4 000,00	0,00	4 000,00
0,00	0,00	0,00	0,00	0,00	0,00	0,00	0,00	0,00	0,00	0,00
0,00	0,00	0,00	124 766,00	0,00	0,00	0,00	0,00	124 766,00	0,00	951 533,00
0,00	0,00	0,00	124 766,00	0,00	0,00	0,00	0,00	124 766,00	0,00	950 733,00
0,00	0,00	0,00	0,00	0,00	0,00	0,00	0,00	0,00	0,00	800,00
0,00	0,00	0,00	0,00	0,00	0,00	0,00	0,00	0,00	0,00	0,00
0,00	0,00	0,00	0,00	0,00	0,00	0,00	0,00	0,00	0,00	0,00
0,00	0,00	0,00	0,00	0,00	0,00	0,00	0,00	0,00	0,00	0,00
0,00	0,00	0,00	0,00	0,00	0,00	0,00	0,00	0,00	0,00	0,00
0,00	0,00	0,00	0,00	0,00	0,00	0,00	0,00	0,00	0,00	0,00

## IV – ANNEXES

IV

## PRESENTATION CROISEE – SECTION D'INVESTISSEMENT – PRESENTATION DETAILLEE

A1

## PRESENTATION PAR NATURE – 903 – Culture

Comptes par nature	LIBELLE	903-0 Services communs	903-1 Expression artistique			
			903-11 Expression musicale, lyrique et choré.	903-12 Arts plastiques et activités artistiques	903-13 Théâtres	903-14 Cinémas et autres salles de spectacles
	<b>DEPENSES DE L'EXERCICE</b>	4 000,00	226 335,00	1 940 000,00	425 540,00	60 000,00
20	Immobilisations incorporelles	0,00	0,00	0,00	0,00	0,00
204	Subventions d'équipement versées	0,00	0,00	0,00	230 000,00	0,00
21	Immobilisations corporelles	4 000,00	226 335,00	1 940 000,00	195 540,00	60 000,00
22	Immobilisations reçues en affectation	0,00	0,00	0,00	0,00	0,00
23	Immobilisations en cours	0,00	0,00	0,00	0,00	0,00
	Opérations d'équipement	0,00	0,00	0,00	0,00	0,00
	<b>RECETTES DE L'EXERCICE (1)</b>	0,00	0,00	609 000,00	0,00	0,00
13 (2)	Subventions d'investissement	0,00	0,00	609 000,00	0,00	0,00
16	Emprunts et dettes assimilées	0,00	0,00	0,00	0,00	0,00
20	Immobilisations incorporelles	0,00	0,00	0,00	0,00	0,00
204	Subventions d'équipement versées	0,00	0,00	0,00	0,00	0,00
21	Immobilisations corporelles	0,00	0,00	0,00	0,00	0,00
22	Immobilisations reçues en affectation	0,00	0,00	0,00	0,00	0,00
23	Immobilisations en cours	0,00	0,00	0,00	0,00	0,00

(1) N'inscrire que les recettes spécifiquement affectées à des équipements.

(2) A l'exclusion du compte 138.

## IV – ANNEXES

IV

## PRESENTATION CROISEE – SECTION D'INVESTISSEMENT – PRESENTATION DETAILLEE

A1

## PRESENTATION PAR NATURE – 903 – Culture

Sous- total 903-1	903-2 Conservat° et diffusion des patrimoines					903-3 Action culturelle	903-4 Plan de relance (crise sanitaire)	Total de la fonction 903
	903-21 Bibliothèques et médiathèques	903-22 Musées	903-23 Archives	903-24 Entretien du patrimoine culturel	Sous-total 903-2			
2 651 875,00	1 325 000,00	754 864,00	50 000,00	2 861 453,00	4 991 317,00	711 000,00	0,00	8 358 192,00
0,00	1 030 000,00	100 864,00	0,00	810 222,00	1 941 086,00	0,00	0,00	1 941 086,00
230 000,00	0,00	0,00	0,00	0,00	0,00	580 000,00	0,00	810 000,00
2 421 875,00	295 000,00	654 000,00	50 000,00	2 051 231,00	3 050 231,00	131 000,00	0,00	5 607 106,00
0,00	0,00	0,00	0,00	0,00	0,00	0,00	0,00	0,00
0,00	0,00	0,00	0,00	0,00	0,00	0,00	0,00	0,00
0,00	0,00	0,00	0,00	0,00	0,00	0,00	0,00	0,00
609 000,00	3 157 884,00	30 833,00	0,00	1 361 363,00	4 550 080,00	263 500,00	0,00	5 422 580,00
609 000,00	3 157 884,00	30 833,00	0,00	1 361 363,00	4 550 080,00	263 500,00	0,00	5 422 580,00
0,00	0,00	0,00	0,00	0,00	0,00	0,00	0,00	0,00
0,00	0,00	0,00	0,00	0,00	0,00	0,00	0,00	0,00
0,00	0,00	0,00	0,00	0,00	0,00	0,00	0,00	0,00
0,00	0,00	0,00	0,00	0,00	0,00	0,00	0,00	0,00
0,00	0,00	0,00	0,00	0,00	0,00	0,00	0,00	0,00
0,00	0,00	0,00	0,00	0,00	0,00	0,00	0,00	0,00
0,00	0,00	0,00	0,00	0,00	0,00	0,00	0,00	0,00

## IV – ANNEXES

IV

## PRESENTATION CROISEE – SECTION D'INVESTISSEMENT – PRESENTATION DETAILLEE

A1

## PRESENTATION PAR NATURE – 904 – Sport et jeunesse

Comptes par nature	LIBELLE	904-0 Services communs	904-1 Sports			
			904-11 Salles de sport, gymnases	904-12 Stades	904-13 Piscines	904-14 Autres équipements sportifs ou de loisir
	<b>DEPENSES DE L'EXERCICE</b>	220 000,00	394 500,00	573 072,00	0,00	255 650,00
20	Immobilisations incorporelles	0,00	0,00	0,00	0,00	0,00
204	Subventions d'équipement versées	0,00	0,00	0,00	0,00	20 000,00
21	Immobilisations corporelles	220 000,00	394 500,00	573 072,00	0,00	235 650,00
22	Immobilisations reçues en affectation	0,00	0,00	0,00	0,00	0,00
23	Immobilisations en cours	0,00	0,00	0,00	0,00	0,00
Opérations d'équipement		0,00	0,00	0,00	0,00	0,00
	<b>RECETTES DE L'EXERCICE (1)</b>	0,00	59 500,00	514 000,00	0,00	0,00
13 (2)	Subventions d'investissement	0,00	59 500,00	514 000,00	0,00	0,00
16	Emprunts et dettes assimilées	0,00	0,00	0,00	0,00	0,00
20	Immobilisations incorporelles	0,00	0,00	0,00	0,00	0,00
204	Subventions d'équipement versées	0,00	0,00	0,00	0,00	0,00
21	Immobilisations corporelles	0,00	0,00	0,00	0,00	0,00
22	Immobilisations reçues en affectation	0,00	0,00	0,00	0,00	0,00
23	Immobilisations en cours	0,00	0,00	0,00	0,00	0,00

(1) N'inscrire que les recettes spécifiquement affectées à des équipements.

(2) A l'exclusion du compte 138.

## IV – ANNEXES

IV

## PRESENTATION CROISEE – SECTION D'INVESTISSEMENT – PRESENTATION DETAILLEE

A1

## PRESENTATION PAR NATURE – 904 – Sport et jeunesse

		904-2 Jeunesse				904-3	Total de
904-15	Sous-total	904-21	904-22	904-23	Sous-total	Plan de relance (crise	la fonction
Manifestations	904-1	Centres de loisirs	Autres activités pour	Colonies de vacances	904-2	sanitaire)	904
sportives			les jeunes				
7 500,00	1 230 722,00	20 000,00	36 000,00	14 000,00	70 000,00	0,00	1 520 722,00
0,00	0,00	0,00	0,00	0,00	0,00	0,00	0,00
4 000,00	24 000,00	0,00	0,00	14 000,00	14 000,00	0,00	38 000,00
3 500,00	1 206 722,00	20 000,00	36 000,00	0,00	56 000,00	0,00	1 482 722,00
0,00	0,00	0,00	0,00	0,00	0,00	0,00	0,00
0,00	0,00	0,00	0,00	0,00	0,00	0,00	0,00
0,00	0,00	0,00	0,00	0,00	0,00	0,00	0,00
0,00	573 500,00	0,00	0,00	0,00	0,00	0,00	573 500,00
0,00	573 500,00	0,00	0,00	0,00	0,00	0,00	573 500,00
0,00	0,00	0,00	0,00	0,00	0,00	0,00	0,00
0,00	0,00	0,00	0,00	0,00	0,00	0,00	0,00
0,00	0,00	0,00	0,00	0,00	0,00	0,00	0,00
0,00	0,00	0,00	0,00	0,00	0,00	0,00	0,00
0,00	0,00	0,00	0,00	0,00	0,00	0,00	0,00
0,00	0,00	0,00	0,00	0,00	0,00	0,00	0,00
0,00	0,00	0,00	0,00	0,00	0,00	0,00	0,00
0,00	0,00	0,00	0,00	0,00	0,00	0,00	0,00

## IV – ANNEXES

IV

## PRESENTATION CROISEE – SECTION D'INVESTISSEMENT – PRESENTATION DETAILLEE

A1

## PRESENTATION PAR NATURE – 905 – Interventions sociales et santé

Comptes par nature	LIBELLE	905-1 Santé				905-2 Interventions sociales	
		905-10 Services communs	905-11 Dispensaires et établissements sanitaires	905-12 Actions de prévention sanitaire	Sous-total 905-1	905-20 Services communs	905-21 Services à caractère social handicapés
	<b>DEPENSES DE L'EXERCICE</b>	0,00	0,00	0,00	0,00	125 000,00	318 000,00
20	Immobilisations incorporelles	0,00	0,00	0,00	0,00	0,00	0,00
204	Subventions d'équipement versées	0,00	0,00	0,00	0,00	0,00	0,00
21	Immobilisations corporelles	0,00	0,00	0,00	0,00	125 000,00	318 000,00
22	Immobilisations reçues en affectation	0,00	0,00	0,00	0,00	0,00	0,00
23	Immobilisations en cours	0,00	0,00	0,00	0,00	0,00	0,00
	Opérations d'équipement	0,00	0,00	0,00	0,00	0,00	0,00
	<b>RECETTES DE L'EXERCICE (1)</b>	0,00	0,00	0,00	0,00	0,00	298 167,00
13 (2)	Subventions d'investissement	0,00	0,00	0,00	0,00	0,00	298 167,00
16	Emprunts et dettes assimilées	0,00	0,00	0,00	0,00	0,00	0,00
20	Immobilisations incorporelles	0,00	0,00	0,00	0,00	0,00	0,00
204	Subventions d'équipement versées	0,00	0,00	0,00	0,00	0,00	0,00
21	Immobilisations corporelles	0,00	0,00	0,00	0,00	0,00	0,00
22	Immobilisations reçues en affectation	0,00	0,00	0,00	0,00	0,00	0,00
23	Immobilisations en cours	0,00	0,00	0,00	0,00	0,00	0,00

(1) N'inscrire que les recettes spécifiquement affectées à des équipements.

(2) A l'exclusion du compte 138.



## IV – ANNEXES

IV

## PRESENTATION CROISEE – SECTION D'INVESTISSEMENT – PRESENTATION DETAILLEE

A1

## PRESENTATION PAR NATURE – 905 – Interventions sociales et santé

905-2 Interventions sociales				905-3 Plan de relance (crise sanitaire)	Total de la fonction 905
905-22 Act° pour l'enfance et l'adolescence	905-23 Act° pour personnes en difficulté	905-24 Autres services	Sous-total 905-2		
0,00	1 049 000,00	0,00	1 492 000,00	0,00	1 492 000,00
0,00	10 000,00	0,00	10 000,00	0,00	10 000,00
0,00	0,00	0,00	0,00	0,00	0,00
0,00	489 000,00	0,00	932 000,00	0,00	932 000,00
0,00	0,00	0,00	0,00	0,00	0,00
0,00	550 000,00	0,00	550 000,00	0,00	550 000,00
0,00	0,00	0,00	0,00	0,00	0,00
0,00	269 000,00	0,00	567 167,00	0,00	567 167,00
0,00	269 000,00	0,00	567 167,00	0,00	567 167,00
0,00	0,00	0,00	0,00	0,00	0,00
0,00	0,00	0,00	0,00	0,00	0,00
0,00	0,00	0,00	0,00	0,00	0,00
0,00	0,00	0,00	0,00	0,00	0,00
0,00	0,00	0,00	0,00	0,00	0,00
0,00	0,00	0,00	0,00	0,00	0,00
0,00	0,00	0,00	0,00	0,00	0,00

## IV – ANNEXES

IV

## PRESENTATION CROISEE – SECTION D'INVESTISSEMENT – PRESENTATION DETAILLEE

A1

## PRESENTATION PAR NATURE – 906 – Famille

Comptes par nature	LIBELLE	906-0 Services communs	906-1 Services en faveur des personnes âgées	906-2 Actions en faveur de la maternité	906-3 Aides à la famille	906-4 Crèches et garderies	906-5 Plan de relance (crise sanitaire)	TOTAL de la fonction 906
	<b>DEPENSES DE L'EXERCICE</b>	0,00	0,00	0,00	0,00	315 000,00	0,00	315 000,00
20	Immobilisations incorporelles	0,00	0,00	0,00	0,00	0,00	0,00	0,00
204	Subventions d'équipement versées	0,00	0,00	0,00	0,00	9 800,00	0,00	9 800,00
21	Immobilisations corporelles	0,00	0,00	0,00	0,00	305 200,00	0,00	305 200,00
22	Immobilisations reçues en affectation	0,00	0,00	0,00	0,00	0,00	0,00	0,00
23	Immobilisations en cours	0,00	0,00	0,00	0,00	0,00	0,00	0,00
	Opérations d'équipement	0,00	0,00	0,00	0,00	0,00	0,00	0,00
	<b>RECETTES DE L'EXERCICE (1)</b>	0,00	0,00	0,00	0,00	0,00	0,00	0,00
13 (2)	Subventions d'investissement	0,00	0,00	0,00	0,00	0,00	0,00	0,00
16	Emprunts et dettes assimilées	0,00	0,00	0,00	0,00	0,00	0,00	0,00
20	Immobilisations incorporelles	0,00	0,00	0,00	0,00	0,00	0,00	0,00
204	Subventions d'équipement versées	0,00	0,00	0,00	0,00	0,00	0,00	0,00
21	Immobilisations corporelles	0,00	0,00	0,00	0,00	0,00	0,00	0,00
22	Immobilisations reçues en affectation	0,00	0,00	0,00	0,00	0,00	0,00	0,00
23	Immobilisations en cours	0,00	0,00	0,00	0,00	0,00	0,00	0,00

(1) N'inscrire que les recettes spécifiquement affectées à des équipements.

(2) A l'exclusion du compte 138.

## IV – ANNEXES

IV

## PRESENTATION CROISEE – SECTION D'INVESTISSEMENT – PRESENTATION DETAILLEE

A1

## PRESENTATION PAR NATURE – 907 – Logement

Comptes par nature	LIBELLE	907-0 Services communs	907-1 Parc privé de la ville	907-2 Aide au secteur locatif	907-3 Aides à l'accession à la propriété	907-4 Plan de relance (crise sanitaire)	TOTAL de la fonction 907
	<b>DEPENSES DE L'EXERCICE</b>	0,00	0,00	0,00	0,00	0,00	0,00
20	Immobilisations incorporelles	0,00	0,00	0,00	0,00	0,00	0,00
204	Subventions d'équipement versées	0,00	0,00	0,00	0,00	0,00	0,00
21	Immobilisations corporelles	0,00	0,00	0,00	0,00	0,00	0,00
22	Immobilisations reçues en affectation	0,00	0,00	0,00	0,00	0,00	0,00
23	Immobilisations en cours	0,00	0,00	0,00	0,00	0,00	0,00
	Opérations d'équipement	0,00	0,00	0,00	0,00	0,00	0,00
	<b>RECETTES DE L'EXERCICE (1)</b>	0,00	0,00	0,00	0,00	0,00	0,00
13 (2)	Subventions d'investissement	0,00	0,00	0,00	0,00	0,00	0,00
16	Emprunts et dettes assimilées	0,00	0,00	0,00	0,00	0,00	0,00
20	Immobilisations incorporelles	0,00	0,00	0,00	0,00	0,00	0,00
204	Subventions d'équipement versées	0,00	0,00	0,00	0,00	0,00	0,00
21	Immobilisations corporelles	0,00	0,00	0,00	0,00	0,00	0,00
22	Immobilisations reçues en affectation	0,00	0,00	0,00	0,00	0,00	0,00
23	Immobilisations en cours	0,00	0,00	0,00	0,00	0,00	0,00

(1) N'inscrire que les recettes spécifiquement affectées à des équipements.

(2) A l'exclusion du compte 138.

## IV – ANNEXES

IV

## PRESENTATION CROISEE – SECTION D'INVESTISSEMENT – PRESENTATION DETAILLEE

A1

## PRESENTATION PAR NATURE – 908 – Aménagement et services urbains, environnement

Comptes par nature	LIBELLE	908 -1 Services urbains						
		908-10 Services communs	908-11 Eau et assainissement	908-12 Collecte et traitement ordures ménagères	908-13 Propreté urbaine	908-14 Eclairage public	908-15 Transports urbains	908-16 Autres réseaux et services divers
	<b>DEPENSES DE L'EXERCICE</b>	180 000,00	0,00	0,00	483 500,00	1 570 000,00	0,00	0,00
20	Immobilisations incorporelles	0,00	0,00	0,00	0,00	0,00	0,00	0,00
204	Subventions d'équipement versées	0,00	0,00	0,00	0,00	0,00	0,00	0,00
21	Immobilisations corporelles	180 000,00	0,00	0,00	483 500,00	1 570 000,00	0,00	0,00
22	Immobilisations reçues en affectation	0,00	0,00	0,00	0,00	0,00	0,00	0,00
23	Immobilisations en cours	0,00	0,00	0,00	0,00	0,00	0,00	0,00
	Opérations d'équipement	0,00	0,00	0,00	0,00	0,00	0,00	0,00
	<b>RECETTES DE L'EXERCICE (1)</b>	0,00	0,00	0,00	0,00	1 200 000,00	0,00	0,00
13 (2)	Subventions d'investissement	0,00	0,00	0,00	0,00	1 200 000,00	0,00	0,00
16	Emprunts et dettes assimilées	0,00	0,00	0,00	0,00	0,00	0,00	0,00
20	Immobilisations incorporelles	0,00	0,00	0,00	0,00	0,00	0,00	0,00
204	Subventions d'équipement versées	0,00	0,00	0,00	0,00	0,00	0,00	0,00
21	Immobilisations corporelles	0,00	0,00	0,00	0,00	0,00	0,00	0,00
22	Immobilisations reçues en affectation	0,00	0,00	0,00	0,00	0,00	0,00	0,00
23	Immobilisations en cours	0,00	0,00	0,00	0,00	0,00	0,00	0,00

(1) N'inscrire que les recettes spécifiquement affectées à des équipements.

(2) A l'exclusion du compte 138.

## IV – ANNEXES

IV

## PRESENTATION CROISEE – SECTION D'INVESTISSEMENT – PRESENTATION DETAILLEE

A1

## PRESENTATION PAR NATURE – 908 – Aménagement et services urbains, environnement

908-2 Aménagement urbain					908-3 Environnement				908-4 Plan de relance (crise sanitaire)	TOTAL de la fonction 908
908-20 Services communs	908-21 Equipements de voirie	908-22 Voirie communale et routes	908-23 Espaces verts urbains	908-24 Autres opérations d'aménagement urbain	908-30 Services communs	908-31 Aménagement des eaux	908-32 Act° spécif. lutte contre la pollution	908-33 Préservation du milieu naturel		
685 000,00	2 863 000,00	15 991 900,00	3 466 843,00	8 619 600,00	0,00	0,00	275 000,00	37 500,00	0,00	34 172 343,00
175 000,00	0,00	617 250,00	37 000,00	1 600 000,00	0,00	0,00	0,00	0,00	0,00	2 429 250,00
0,00	0,00	0,00	0,00	1 069 100,00	0,00	0,00	115 000,00	0,00	0,00	1 184 100,00
510 000,00	2 863 000,00	13 404 650,00	3 429 843,00	2 550 000,00	0,00	0,00	160 000,00	37 500,00	0,00	25 188 493,00
0,00	0,00	0,00	0,00	0,00	0,00	0,00	0,00	0,00	0,00	0,00
0,00	0,00	0,00	0,00	3 400 500,00	0,00	0,00	0,00	0,00	0,00	3 400 500,00
0,00	0,00	0,00	0,00	0,00	0,00	0,00	0,00	0,00	0,00	0,00
75 000,00	700 000,00	8 298 108,00	1 435 349,00	655 247,00	0,00	0,00	0,00	508 622,00	0,00	12 872 326,00
75 000,00	700 000,00	6 328 108,00	1 435 349,00	655 247,00	0,00	0,00	0,00	508 622,00	0,00	10 902 326,00
0,00	0,00	0,00	0,00	0,00	0,00	0,00	0,00	0,00	0,00	0,00
0,00	0,00	0,00	0,00	0,00	0,00	0,00	0,00	0,00	0,00	0,00
0,00	0,00	0,00	0,00	0,00	0,00	0,00	0,00	0,00	0,00	0,00
0,00	0,00	0,00	0,00	0,00	0,00	0,00	0,00	0,00	0,00	0,00
0,00	0,00	0,00	0,00	0,00	0,00	0,00	0,00	0,00	0,00	0,00
0,00	0,00	0,00	0,00	0,00	0,00	0,00	0,00	0,00	0,00	0,00
0,00	0,00	0,00	0,00	0,00	0,00	0,00	0,00	0,00	0,00	0,00

## IV – ANNEXES

IV

## PRESENTATION CROISEE – SECTION D'INVESTISSEMENT – PRESENTATION DETAILLEE

A1

## PRESENTATION PAR NATURE – 909 – Action économique

Comptes par nature	LIBELLE	909-0 Interventions économiques	909-1 Foires et marchés	909-2 Aides à l'agriculture et aux industries	909-3 Aides à l'énergie, indus. manufact., BTP	909-4 Aides commerce, services marchands
	<b>DEPENSES DE L'EXERCICE</b>	0,00	0,00	0,00	0,00	0,00
20	Immobilisations incorporelles	0,00	0,00	0,00	0,00	0,00
204	Subventions d'équipement versées	0,00	0,00	0,00	0,00	0,00
21	Immobilisations corporelles	0,00	0,00	0,00	0,00	0,00
22	Immobilisations reçues en affectation	0,00	0,00	0,00	0,00	0,00
23	Immobilisations en cours	0,00	0,00	0,00	0,00	0,00
	Opérations d'équipement	0,00	0,00	0,00	0,00	0,00
	<b>RECETTES DE L'EXERCICE (1)</b>	25 000,00	0,00	0,00	0,00	0,00
13 (2)	Subventions d'investissement	25 000,00	0,00	0,00	0,00	0,00
16	Emprunts et dettes assimilées	0,00	0,00	0,00	0,00	0,00
20	Immobilisations incorporelles	0,00	0,00	0,00	0,00	0,00
204	Subventions d'équipement versées	0,00	0,00	0,00	0,00	0,00
21	Immobilisations corporelles	0,00	0,00	0,00	0,00	0,00
22	Immobilisations reçues en affectation	0,00	0,00	0,00	0,00	0,00
23	Immobilisations en cours	0,00	0,00	0,00	0,00	0,00

(1) N'inscrire que les recettes spécifiquement affectées à des équipements.

(2) A l'exclusion du compte 138.

## IV – ANNEXES

IV

## PRESENTATION CROISEE – SECTION D'INVESTISSEMENT – PRESENTATION DETAILLEE

A1

## PRESENTATION PAR NATURE – 909 – Action économique

909-5 Aides au tourisme	909-6 Aides aux services publics	909-7 Plan de relance (crise sanitaire)	TOTAL DE LA FONCTION 909
100 000,00	0,00	0,00	100 000,00
0,00	0,00	0,00	0,00
0,00	0,00	0,00	0,00
100 000,00	0,00	0,00	100 000,00
0,00	0,00	0,00	0,00
0,00	0,00	0,00	0,00
0,00	0,00	0,00	0,00
0,00	0,00	0,00	25 000,00
0,00	0,00	0,00	25 000,00
0,00	0,00	0,00	0,00
0,00	0,00	0,00	0,00
0,00	0,00	0,00	0,00
0,00	0,00	0,00	0,00
0,00	0,00	0,00	0,00
0,00	0,00	0,00	0,00

<b>IV – ANNEXES</b>	<b>IV</b>
<b>ELEMENTS DU BILAN – ETAT DE LA DETTE – DETAIL DES CREDITS DE TRESORERIE</b>	<b>A2.1</b>

**A2.1 – DETAIL DES CREDITS DE TRESORERIE (1)**

Nature (Pour chaque ligne, indiquer le numéro de contrat)	Date de la décision de réaliser la ligne de trésorerie (2)	Montant maximum autorisé au 01/01/N	Montant des tirages N-1	Montant des remboursements N-1		Encours restant dû au 01/01/N
				Intérêts (3)	Remboursement du tirage	
<b>5191 Avances du Trésor</b>						
<b>5192 Avances de trésorerie</b>						
<b>51931 Lignes de trésorerie</b>						
9621131036A (LTCE2021-2022)	31/03/2021	10 000 000,00	11 500 000,00	5 450,55	11 500 000,00	0,00
CP1373 (LTCA2021-20222)	04/05/2021	8 000 000,00	100 000,00	81,94	100 000,00	0,00
<b>51932 Lignes de trésorerie liées à un emprunt</b>						
080580 (CACIB_(BFT2008))	09/12/2008	1 363 270,00	0,00	0,00	0,00	0,00
CO7799 (030013V#12) - CA-CIB	19/07/2013	637 500,00	0,00	0,00	0,00	0,00
CO7753 (030014V) - CA-CIB	05/12/2013	3 559 960,51	0,00	0,00	0,00	0,00
<b>5194 Billets de trésorerie</b>						
<b>5198 Autres crédits de trésorerie</b>						
<b>519 Crédits de trésorerie (Total)</b>		<b>23 560 730,51</b>	<b>11 600 000,00</b>	<b>5 532,49</b>	<b>11 600 000,00</b>	<b>0,00</b>

(1) Circulaire n° NOR : INTB8900071C du 22/02/1989.

(2) Indiquer la date de la délibération de l'assemblée autorisant la ligne de trésorerie ou la date de la décision de l'ordonnateur de réaliser la ligne de trésorerie sur la base d'un montant maximum autorisé par l'organe délibérant (article L. 2122-22 du CGCT).

(3) Il s'agit des intérêts comptabilisés au compte 6615, sauf pour les emprunts assortis d'une option de tirage sur ligne de trésorerie pour lesquels les intérêts sont comptabilisés au compte 66111 et sauf pour les billets de trésorerie pour lesquels les intérêts sont comptabilisés au compte 6618.



## IV – ANNEXES

## ELEMENTS DU BILAN – ETAT DE LA DETTE – REPARTITION PAR NATURE DE DETTE

IV

A2.2

## A2.2 – REPARTITION PAR NATURE DE DETTE (hors 16449 et 166)

Nature (Pour chaque ligne, indiquer le numéro de contrat)	Emprunts et dettes à l'origine du contrat													
	Organisme prêteur ou chef de file	Date de signature	Date d'émission ou date de mobilisation (1)	Date du premier remboursement	Nominal (2)	Type de taux d'intérêt (3)	Index (4)	Taux initial		Devise	Périodicité des remboursements (6)	Profil d'amortissement (7)	Possibilité de remboursement anticipé O/N	Catégorie d'emprunt (8)
								Niveau de taux (5)	Taux actuariel					
<b>163 Emprunts obligataires (Total)</b>					0,00									
<b>164 Emprunts auprès des établissements financiers (Total)</b>					213 301 561,93									
1641 Emprunts en euros (total)					204 301 561,93									
010003V-AB057303/2005319	Caisse d'Epargne	14/10/2002	16/10/2002	25/11/2003	5 000 000,00	F	FIXE	4,760	4,754	EURO	A	P	O	A-1
010004V-AB057365/2005342	Caisse d'Epargne	19/12/2002	25/12/2002	25/12/2003	1 500 000,00	F	FIXE	4,890	4,895	EURO	A	P	O	A-1
010009V-AB057230/2005266	Caisse d'Epargne	30/09/2003	20/10/2003	25/10/2004	2 000 000,00	F	FIXE	4,620	4,616	EURO	A	P	O	A-1
010010V-A2908985	Caisse d'Epargne	17/12/2008	29/12/2008	25/06/2009	1 000 000,00	V	EURIBOR6M + 0,78	4,677	1,272	EURO	S	P	O	A-1
010011V-A2908991	Caisse d'Epargne	22/12/2008	22/06/2009	25/01/2010	3 000 000,00	V	EURIBOR6M + 0,78	2,237	1,077	EURO	S	P	O	A-1
010012V-A2908990	Caisse d'Epargne	22/12/2008	22/06/2009	25/01/2010	2 000 000,00	V	EURIBOR6M + 0,78	2,237	1,077	EURO	S	P	O	A-1
010015V-A2909920	Caisse d'Epargne	10/12/2009	19/12/2011	25/03/2012	3 500 000,00	V	EONIA + 0,70	2,177	1,248	EURO	T	C	O	A-1
010016V-A29102OZ	Caisse d'Epargne	06/12/2010	11/12/2012	25/03/2013	6 000 000,00	V	EONIA + 0,60	1,272	0,671	EURO	T	C	O	A-1
010017V-A291416Z	Caisse d'Epargne	22/12/2014	06/02/2015	25/05/2015	2 000 000,00	F	FIXE	2,060	2,084	EURO	T	C	O	A-1
010018V-A29150RI	Caisse d'Epargne	15/07/2015	31/07/2015	31/10/2015	3 279 540,70	F	FIXE	1,400	1,415	EURO	T	P	O	A-1
010019V-A29200MZ	Caisse d'Epargne	14/12/2020	18/12/2020	18/12/2021	4 000 000,00	F	FIXE	0,430	0,433	EURO	A	P	O	A-1
020004V-MON206010EUR	Caisse Francaise de Financement Local	17/12/2002	23/12/2002	01/01/2004	3 300 000,00	V	EURIBOR12M + 0,07	2,381	2,315	EURO	A	P	O	A-1
020006V-MON214289EUR	Caisse Francaise de Financement Local	13/10/2003	20/10/2003	01/11/2004	3 000 000,00	V	EURIBOR12M + 0,07	2,408	2,313	EURO	A	P	O	A-1
020010V-MON257317EUR	Caisse Francaise de Financement Local	15/12/2005	20/12/2005	01/12/2006	3 000 000,00	C	Si CMSEUR10ANS-CMSEUR2ANS supérieur ou égal à 0,20 alors 2,84 ; sinon 5,5 0	2,840	3,418	EURO	A	P	O	B-3
020012V-MIN244769EUR	Caisse Francaise de Financement Local	19/12/2006	29/06/2007	01/06/2008	4 000 000,00	F	FIXE	3,955	4,013	EURO	A	P	O	A-1
020013V-MON248529EUR	Caisse Francaise de Financement Local	25/06/2007	10/12/2007	01/01/2009	2 000 000,00	F	FIXE	4,500	4,565	EURO	A	P	O	A-1
020014V-MON248530EUR	Caisse Francaise de Financement Local	25/06/2007	10/12/2007	01/01/2009	3 000 000,00	F	FIXE	4,550	4,615	EURO	A	P	O	A-1
020015V-MPH266763EUR	Caisse Francaise de Financement Local	18/11/2009	15/12/2009	01/07/2010	4 000 000,00	F	FIXE	2,800	2,859	EURO	S	C	O	C-1
020016V-MIS267248EUR/001	Caisse Francaise de Financement Local	08/12/2009	22/12/2009	01/07/2010	3 000 000,00	V	TAG6MOIS + 0,76	1,244	0,983	EURO	S	C	O	A-1
020017V-MIS267248EUR/002	Caisse Francaise de Financement Local	08/12/2009	21/01/2010	01/08/2010	1 000 000,00	V	TAG6MOIS + 0,76	1,174	0,983	EURO	S	C	O	A-1

VILLE D AIX EN PROVENCE - PRINCIPAL - BP - 2022

Nature (Pour chaque ligne, indiquer le numéro de contrat)	Emprunts et dettes à l'origine du contrat													
	Organisme prêteur ou chef de file	Date de signature	Date d'émission ou date de mobilisation (1)	Date du premier remboursement	Nominal (2)	Type de taux d'intérêt (3)	Index (4)	Taux initial		Devise	Périodicité des remboursements (6)	Profil d'amortissement (7)	Possibilité de remboursement anticipé O/N	Catégorie d'emprunt (8)
								Niveau de taux (5)	Taux actuariel					
020018V-MON270671EUR	Caisse Francaise de Financement Local	01/07/2010	26/08/2010	01/12/2010	180 000,00	F	FIXE	2,130	2,147	EURO	T	P	O	A-1
020019V-MON270672EUR	Caisse Francaise de Financement Local	01/07/2010	26/08/2010	01/12/2010	570 000,00	F	FIXE	2,130	2,147	EURO	T	P	O	A-1
030005V-00000731932	Caisse Rég. de Crédit Agricole	21/10/2002	23/10/2002	25/10/2003	3 000 000,00	F	FIXE	4,790	4,789	EURO	A	P	O	A-1
030006V-CO27ZV018PR	Caisse Rég. de Crédit Agricole	15/12/2005	13/06/2006	15/06/2007	3 000 000,00	F	FIXE	3,750	3,750	EURO	A	P	O	A-1
030007V-C026X2016PR	Caisse Rég. de Crédit Agricole	19/12/2005	27/06/2006	29/06/2007	4 000 000,00	F	FIXE	3,675	3,675	EURO	A	P	O	A-1
030008V-C1FKBE012PR	Caisse Rég. de Crédit Agricole	21/12/2006	12/06/2007	14/06/2008	3 000 000,00	F	FIXE	4,001	4,000	EURO	A	P	O	A-1
030010V-CO7059#009	Caisse Rég. de Crédit Agricole	07/12/2011	13/12/2012	15/03/2013	450 000,00	V	EURIBOR3M + 1,85	2,031	1,751	EURO	T	C	O	A-1
030012V-C3HCAG013PR	Caisse Rég. de Crédit Agricole	26/08/2013	09/12/2013	25/12/2014	5 000 000,00	F	FIXE	2,790	2,815	EURO	A	P	O	A-1
030015V-1479564	Caisse Rég. de Crédit Agricole	27/11/2017	29/11/2017	15/02/2018	12 482 000,00	F	FIXE	1,272	1,291	EURO	T	C	O	A-1
040006V-1281245	Caisse des Dépôts et Consignations	15/12/2011	30/04/2012	01/11/2012	5 000 000,00	V	INFLATION + 1,86	3,960	2,573	EURO	T	C	O	A-2
040007V-1234524	Caisse des Dépôts et Consignations	03/12/2012	30/04/2013	01/01/2014	2 000 000,00	F	FIXE	3,950	3,954	EURO	A	P	O	A-1
040008V-1281246	Caisse des Dépôts et Consignations	17/01/2013	13/05/2013	01/09/2013	3 000 000,00	V	EURIBOR3M + 2,37	3,010	2,317	EURO	T	C	O	A-1
050001V-45841921392N	Crédit Foncier	10/12/2003	18/12/2003	30/11/2004	8 870 000,00	V	EURIBOR12M + 0,06	2,420	2,693	EURO	A	P	O	A-1
050002V-00778006792H	Crédit Foncier	18/12/2006	27/12/2006	27/12/2007	3 200 000,00	V	EURIBOR12M + 0,0075	4,569	4,662	EURO	A	P	O	A-1
050003V-00226840292S	Crédit Foncier	19/12/2007	27/12/2007	01/01/2008	2 680 000,00	V	EONIA + 0,08	4,113	0,000	EURO	S	P	O	A-1
050005V-00149719192P	Crédit Foncier	27/12/2007	16/06/2008	30/11/2008	2 000 000,00	V	TAG6MOIS + 0,09	4,205	0,658	EURO	S	P	O	A-1
06-SGCONSOLID-17675	Société Générale	16/12/2008	16/06/2009	16/11/2009	5 000 000,00	V	TAG6MOIS + 1,20	1,592	1,217	EURO	S	P	O	A-1
060007V-2551	Société Générale	24/12/2019	03/02/2020	03/05/2020	5 000 000,00	F	FIXE	0,800	0,814	EURO	T	C	O	A-1
060008V-2751	Société Générale	14/12/2020	23/12/2020	11/04/2021	6 000 000,00	V	EURIBOR1M + 0,50	0,500	0,270	EURO	T	C	O	A-1
120005V-257907 04	Crédit Mutuel Méditerranéen	04/12/2015	31/05/2016	30/06/2016	1 000 000,00	F	FIXE	1,650	1,660	EURO	T	P	O	A-1
130001V-0421.4943.197.3	ARKEA / BCME	04/11/2008	16/12/2008	30/11/2009	5 000 000,00	V	TAM + 0,78	4,892	0,838	EURO	A	P	O	A-1
130002V-13-49431973CGP1	ARKEA / BCME	10/11/2014	01/09/2015	30/11/2015	3 000 000,00	V	EURIBOR3M + 1,28	1,355	1,016	EURO	T	P	O	A-1
130004V-DD08721403	ARKEA Banque Entreprises et Institutionnels	19/12/2016	20/03/2017	30/05/2017	7 000 000,00	F	FIXE	1,170	1,186	EURO	T	P	O	A-1
140001V-16/12/2009-1	BNP Paribas	16/12/2009	14/12/2010	14/06/2011	3 500 000,00	V	EURIBOR6M + 0,44	1,703	0,750	EURO	S	C	O	A-1
140002V-21/12/2010	BNP Paribas	21/12/2010	20/12/2011	20/03/2012	4 000 000,00	V	EURIBOR3M + 0,50	1,977	0,591	EURO	T	C	O	A-1
150001V-051608C	Crédit Coopératif	24/12/2013	10/07/2014	01/11/2014	2 000 000,00	V	EURIBOR3M + 1,40	1,607	1,186	EURO	T	P	O	A-1
150002V-077041C	Crédit Coopératif	22/12/2014	22/12/2014	01/04/2015	4 000 000,00	V	EURIBOR3M + 1,20	1,282	0,956	EURO	T	P	O	A-1

VILLE D AIX EN PROVENCE - PRINCIPAL - BP - 2022

Nature (Pour chaque ligne, indiquer le numéro de contrat)	Emprunts et dettes à l'origine du contrat													
	Organisme prêteur ou chef de file	Date de signature	Date d'émission ou date de mobilisation (1)	Date du premier remboursement	Nominal (2)	Type de taux d'intérêt (3)	Index (4)	Taux initial		Devise	Périodicité des remboursements (6)	Profil d'amortissement (7)	Possibilité de remboursement anticipé O/N	Catégorie d'emprunt (8)
								Niveau de taux (5)	Taux actuariel					
150003V-061717C	Crédit Coopératif	28/12/2016	26/04/2017	26/07/2017	5 000 000,00	F	FIXE	0,850	0,869	EURO	T	P	O	A-1
150004V-080816C	Crédit Coopératif	05/12/2017	03/04/2018	03/04/2019	4 000 000,00	F	FIXE	1,100	1,119	EURO	A	P	O	A-1
160001V-MON281612EUR	Caisse Francaise de Financement Local	18/12/2013	22/01/2014	01/05/2014	1 000 000,00	F	FIXE	3,120	3,181	EURO	T	C	O	A-1
160002V-MON507955EUR	Caisse Francaise de Financement Local	16/11/2015	30/11/2015	01/03/2016	1 790 021,23	F	FIXE	1,610	1,636	EURO	T	P	O	A-1
160003V-MIN510515EUR	Caisse Francaise de Financement Local	07/12/2015	08/04/2016	01/05/2017	2 000 000,00	V	EURIBOR12M + 0,67	0,733	1,486	EURO	A	C	O	A-1
160004V-MON535725EUR	Caisse Francaise de Financement Local	15/12/2020	29/01/2021	01/05/2021	2 000 000,00	F	FIXE	0,440	0,461	EURO	T	C	O	A-1
160005V-MON539803EUR	La Banque Postale	17/12/2021	27/12/2021	01/05/2022	5 000 000,00	F	FIXE	0,730	0,753	EURO	T	C	O	A-1
170001V-AIXENPROV2014-2035	Deutsche PfandbriefBank AG	03/12/2014	30/03/2015	30/06/2015	10 000 000,00	F	FIXE	1,705	1,741	EURO	T	C	O	A-1
170002V-AIXENPROV2015-2036	Deutsche PfandbriefBank AG	07/12/2015	30/05/2016	30/05/2017	10 000 000,00	V	EURIBOR12M + 0,69	0,690	0,700	EURO	A	P	O	A-1
1643 Emprunts en devises (total)					0,00									
16441 Emprunts assortis d'une option de tirage sur ligne de trésorerie (total)					9 000 000,00									
030013V#12-CO7799	Crédit Agricole CIB	04/10/2013	14/08/2014	14/11/2014	1 000 000,00	V	EURIBOR3M + 1,40	1,601	1,357	EURO	T	C	O	A-1
030014V-CO7953	Crédit Agricole CIB	19/12/2013	23/12/2014	23/12/2015	5 000 000,00	V	EURIBOR3M + 1,40	1,481	1,198	EURO	A	P	O	A-1
CACIB/BFT1-CO5420/LT080580	Crédit Agricole CIB	22/12/2008	22/12/2008	15/07/2009	3 000 000,00	V	TAM + 0,92	4,114	1,453	EURO	A	P	O	A-1
<b>165 Dépôts et cautionnements reçus (Total)</b>					<b>37 644,47</b>									
Cautions logements					37 644,47			0,000	0,000	EURO			O	A-1
<b>167 Emprunts et dettes assortis de conditions particulières (Total)</b>					<b>0,00</b>									
1671 Avances consolidées du Trésor (total)					0,00									
1672 Emprunts sur comptes spéciaux du Trésor (total)					0,00									
1675 Dettes pour METP et PPP (total)					0,00									
1676 Dettes envers locataires-acquéreurs (total)					0,00									

VILLE D AIX EN PROVENCE - PRINCIPAL - BP - 2022

Nature (Pour chaque ligne, indiquer le numéro de contrat)	Emprunts et dettes à l'origine du contrat													
	Organisme prêteur ou chef de file	Date de signature	Date d'émission ou date de mobilisation (1)	Date du premier remboursement	Nominal (2)	Type de taux d'intérêt (3)	Index (4)	Taux initial		Devise	Périodicité des remboursements (6)	Profil d'amortissement (7)	Possibilité de remboursement anticipé O/N	Catégorie d'emprunt (8)
								Niveau de taux (5)	Taux actuariel					
1678 Autres emprunts et dettes (total)					0,00									
<b>168 Emprunts et dettes assimilés (Total)</b>					<b>0,00</b>									
1681 Autres emprunts (total)					0,00									
1682 Bons à moyen terme négociables (total)					0,00									
1687 Autres dettes (total)					0,00									
<b>Total général</b>					<b>213 339 206,40</b>									

(1) Si un emprunt donne lieu à plusieurs mobilisations, indiquer la date de la première mobilisation.

(2) Nominal : montant emprunté à l'origine.

(3) Type de taux d'intérêt : F : fixe ; V : variable simple ; C : complexe (c'est-à-dire un taux variable qui n'est pas seulement défini comme la simple addition d'un taux usuel de référence et d'une marge exprimée en point de pourcentage).

(4) Mentionner le ou les types d'index (ex : Euribor 3 mois).

(5) Indiquer le niveau de taux à l'origine du contrat.

(6) Indiquer la périodicité des remboursements : A : annuelle ; M : mensuelle, B : bimestrielle, S : semestrielle, T : trimestrielle, X autre.

(7) Indiquer C pour amortissement constant, P pour amortissement progressif, F pour *in fine*, X pour autres à préciser.

(8) Catégorie d'emprunt à l'origine. Exemple A-1 (cf. la classification des emprunts suivant la typologie de la circulaire IOCB1015077C du 25 juin 2010 sur les produits financiers offerts aux collectivités territoriales).

<b>IV – ANNEXES</b>	<b>IV</b>
<b>ELEMENTS DU BILAN – ETAT DE LA DETTE – REPARTITION PAR NATURE DE DETTE</b>	<b>A2.2</b>

**A2.2 – REPARTITION PAR NATURE DE DETTE (hors 16449 et 166) (suite)**

Nature (Pour chaque ligne, indiquer le numéro de contrat)	Couverture ? O/N (10)	Montant couvert	Catégorie d'emprunt après couverture éventuelle (11)	Capital restant dû au 01/01/N	Durée résiduelle (en années)	Emprunts et dettes au 01/01/N			Annuité de l'exercice			ICNE de l'exercice
						Taux d'intérêt		Niveau de taux d'intérêt à la date de vote du budget (14)	Capital	Charges d'intérêt (15)	Intérêts perçus (le cas échéant) (16)	
						Type de taux (12)	Index (13)					
<b>163 Emprunts obligataires (Total)</b>		0,00		0,00					0,00	0,00	0,00	0,00
<b>164 Emprunts auprès des établissements financiers (Total)</b>		0,00		112 984 596,64					12 498 744,38	1 417 419,09	0,00	399 155,50
1641 Emprunts en euros (total)		0,00		107 423 866,13					12 066 729,61	1 394 094,04	0,00	398 029,72
010003V-AB057303/2005319	N	0,00	A-1	353 730,84	0,90	F	FIXE	3,880	353 730,84	13 724,70	0,00	0,00
010004V-AB057365/2005342	N	0,00	A-1	109 888,55	0,98	F	FIXE	3,760	109 888,55	4 131,77	0,00	0,00
010009V-AB057230/2005266	N	0,00	A-1	271 166,98	1,82	F	FIXE	3,590	133 192,66	9 734,89	0,00	922,79
010010V-A2908985	N	0,00	A-1	454 155,76	6,98	V	EURIBOR6M + 0,78	0,253	56 546,82	1 129,01	0,00	19,56
010011V-A2908991	N	0,00	A-1	1 524 724,07	7,57	V	EURIBOR6M + 0,78	0,265	162 256,76	3 902,59	0,00	1 532,02
010012V-A2908990	N	0,00	A-1	1 016 482,71	7,57	V	EURIBOR6M + 0,78	0,265	108 171,17	2 601,73	0,00	1 021,35
010015V-A2909920	N	0,00	A-1	1 750 000,00	9,98	F	FIXE	2,850	175 000,00	48 004,68	0,00	872,81
010016V-A29102OZ	N	0,00	A-1	3 300 000,00	10,98	V	EURIBOR3M + 0,65	0,062	300 000,00	2 123,83	0,00	39,08
010017V-A291416Z	N	0,00	A-1	1 100 000,09	8,15	F	FIXE	2,060	133 333,32	21 630,00	0,00	2 002,15
010018V-A29150RI	N	0,00	A-1	1 695 400,39	5,08	F	FIXE	1,400	294 604,18	22 202,55	0,00	3 304,05
010019V-A29200MZ	N	0,00	A-1	3 741 268,16	13,96	F	FIXE	0,430	259 844,39	16 087,45	0,00	574,20
020004V-MON206010EUR	N	0,00	A-1	421 786,14	1,00	V	EURIBOR12M + 0,07	0,000	207 858,32	0,00	0,00	0,00
020006V-MON214289EUR	N	0,00	A-1	364 125,39	1,83	V	EURIBOR12M + 0,07	0,500	180 019,62	1 845,91	0,00	155,98
020010V-MON257317EUR	N	0,00	B-3	801 282,08	3,92	C	Si CMSEUR10ANS-CMSEUR2ANS supérieur ou égal à 0,20 alors 2,84 ; sinon 5,5 0	2,840	188 693,98	23 072,47	0,00	1 498,12
020012V-MIN244769EUR	N	0,00	A-1	1 539 014,44	5,42	F	FIXE	3,955	232 287,36	61 713,41	0,00	30 721,52
020013V-MON248529EUR	N	0,00	A-1	348 742,56	1,00	F	FIXE	4,500	170 534,19	15 911,38	0,00	8 130,76
020014V-MON248530EUR	N	0,00	A-1	1 362 424,75	6,00	F	FIXE	4,550	169 638,41	62 851,30	0,00	55 025,55
020015V-MPH266763EUR	N	0,00	A-1	1 700 000,00	8,00	F	FIXE	2,800	200 000,00	46 853,33	0,00	21 466,67
020016V-MIS267248EUR/001	N	0,00	A-1	1 275 000,00	8,00	V	TAG6MOIS + 0,76	0,000	150 000,00	3 057,75	0,00	2 522,07
020017V-MIS267248EUR/002	N	0,00	A-1	425 000,00	8,08	V	TAG6MOIS + 0,76	0,420	50 000,00	1 757,00	0,00	669,38
020018V-MON270671EUR	N	0,00	A-1	50 511,13	3,67	F	FIXE	2,130	13 078,68	971,88	0,00	68,66
020019V-MON270672EUR	N	0,00	A-1	159 951,98	3,67	F	FIXE	2,130	41 415,81	3 077,63	0,00	217,42

VILLE D AIX EN PROVENCE - PRINCIPAL - BP - 2022

Nature (Pour chaque ligne, indiquer le numéro de contrat)	Couverture ? O/N (10)	Montant couvert	Catégorie d'emprunt après couverture éventuelle (11)	Capital restant dû au 01/01/N	Durée résiduelle (en années)	Emprunts et dettes au 01/01/N							
						Type de taux (12)	Taux d'intérêt		Niveau de taux d'intérêt à la date de vote du budget (14)	Annuité de l'exercice			ICNE de l'exercice
							Index (13)			Capital	Charges d'intérêt (15)	Intérêts perçus (le cas échéant) (16)	
030005V-00000731932	N	0,00	A-1	382 893,72	1,15	F	FIXE		1,230	190 276,66	4 709,59	0,00	2 012,19
030006V-CO27ZV018PR	N	0,00	A-1	1 535 750,68	9,46	F	FIXE		3,750	129 404,42	57 590,65	0,00	28 897,53
030007V-CO26X2016PR	N	0,00	A-1	1 284 567,38	4,49	F	FIXE		3,675	238 711,45	47 207,85	0,00	19 586,15
030008V-C1FKBE012PR	N	0,00	A-1	1 157 209,26	5,45	F	FIXE		4,001	174 460,86	46 294,16	0,00	21 650,10
030010V-CO7059#009	N	0,00	A-1	288 000,00	15,96	V	EURIBOR3M + 1,00		0,397	18 000,00	1 132,00	0,00	50,62
030012V-C3HCAG013PR	N	0,00	A-1	2 590 435,28	6,98	F	FIXE		2,790	340 223,73	72 273,14	0,00	1 204,02
030015V-1479564	N	0,00	A-1	10 762 810,80	15,87	F	FIXE		1,272	672 675,68	133 694,29	0,00	16 392,08
040006V-1281245	N	0,00	A-1	250 000,00	0,42	V	LIVRETA + 1,00		1,500	250 000,00	1 398,41	0,00	0,00
040007V-1234524	N	0,00	A-1	1 077 882,33	6,00	F	FIXE		3,950	136 677,51	42 576,35	0,00	37 177,59
040008V-1281246	N	0,00	A-1	1 300 000,00	6,42	V	LIVRETA + 1,00		1,500	200 000,00	18 272,54	0,00	1 412,91
050001V-45841921392N	N	0,00	A-1	1 089 675,49	1,91	F	FIXE		2,620	538 323,99	28 946,02	0,00	1 284,04
050002V-00778006792H	N	0,00	A-1	1 048 200,03	4,99	V	TAM + 0,01		0,028	193 539,68	297,57	0,00	49,07
050003V-00226840292S	N	0,00	A-1	347 088,71	1,41	V	TAG6MOIS + 0,09		0,500	229 038,06	1 449,72	0,00	51,75
050005V-00149719192P	N	0,00	A-1	259 021,43	1,41	V	TAG6MOIS + 0,09		0,500	170 923,92	1 081,88	0,00	38,62
06-SGCONSOLID-17675	N	0,00	A-1	2 146 009,53	6,38	V	EURIBOR6M + 0,85		0,323	295 288,94	6 786,55	0,00	763,83
060007V-2551	N	0,00	A-1	4 416 666,62	13,09	F	FIXE		0,800	333 333,36	34 807,41	0,00	5 353,70
060008V-2751	N	0,00	A-1	5 700 000,00	14,03	V	FIXE		0,100	400 000,00	5 626,95	0,00	1 207,22
120005V-257907 04	N	0,00	A-1	645 544,58	9,25	F	FIXE		1,650	65 143,56	10 249,80	0,00	26,60
130001V-0421.4943.197.3	N	0,00	A-1	2 319 707,82	6,91	V	TAM + 0,78		0,313	285 049,18	7 366,23	0,00	566,45
130002V-13-49431973CGP1	N	0,00	A-1	1 810 032,14	8,66	F	FIXE		1,070	198 398,87	18 573,05	0,00	1 532,84
130004V-DD08721403	N	0,00	A-1	5 482 453,66	15,16	F	FIXE		1,170	330 356,12	62 698,80	0,00	5 358,18
140001V-16/12/2009-1	N	0,00	A-1	1 473 684,28	7,95	V	EURIBOR6M + 0,44		0,472	184 210,52	6 531,18	0,00	304,16
140002V-21/12/2010	N	0,00	A-1	1 894 736,80	8,97	V	EURIBOR3M + 0,50		0,430	210 526,32	9 520,99	0,00	348,63
150001V-051608C	N	0,00	A-1	1 073 670,73	7,58	F	FIXE		0,850	134 600,52	8 697,92	0,00	1 323,12
150002V-077041C	N	0,00	A-1	2 284 488,76	8,00	F	FIXE		1,050	266 497,40	22 940,08	0,00	5 297,23
150003V-061717C	N	0,00	A-1	3 566 280,08	10,32	F	FIXE		0,850	326 112,57	29 275,75	0,00	5 014,34
150004V-080816C	N	0,00	A-1	3 251 631,72	11,26	F	FIXE		1,100	254 964,14	35 767,95	0,00	24 654,77
160001V-MON281612EUR	N	0,00	A-1	483 333,23	7,08	F	FIXE		3,120	66 666,68	14 300,00	0,00	2 154,89
160002V-MON507955EUR	N	0,00	A-1	1 020 913,83	7,17	F	FIXE		1,610	134 660,34	15 626,09	0,00	1 228,69
160003V-MIN510515EUR	N	0,00	A-1	1 333 333,35	9,33	F	FIXE		1,580	133 333,33	21 066,67	0,00	12 726,58
160004V-MON535725EUR	N	0,00	A-1	1 900 000,01	14,08	F	FIXE		0,440	133 333,32	8 252,44	0,00	1 317,15
160005V-MON539803EUR	N	0,00	A-1	5 000 000,00	20,08	F	FIXE		0,730	187 500,00	30 979,37	0,00	5 952,80
170001V-AIXENPROV2014-2035	N	0,00	A-1	6 625 000,00	13,25	F	FIXE		1,705	500 000,00	111 274,92	0,00	580,17
170002V-AIXENPROV2015-2036	N	0,00	A-1	7 858 187,86	14,41	F	FIXE		1,390	454 403,42	110 442,46	0,00	61 747,56
1643 Emprunts en devises (total)		0,00		0,00						0,00	0,00	0,00	0,00

VILLE D AIX EN PROVENCE - PRINCIPAL - BP - 2022

Nature (Pour chaque ligne, indiquer le numéro de contrat)	Couverture ? O/N (10)	Montant couvert	Catégorie d'emprunt après couverture éventuelle (11)	Capital restant dû au 01/01/N	Durée résiduelle (en années)	Taux d'intérêt		Annuité de l'exercice			ICNE de l'exercice	
						Type de taux (12)	Index (13)	Niveau de taux d'intérêt à la date de vote du budget (14)	Capital	Charges d'intérêt (15)		Intérêts perçus (le cas échéant) (16)
16441 Emprunts assortis d'une option de tirage sur ligne de trésorerie (total) (9)		0,00		5 560 730,51					432 014,77	23 325,05	0,00	1 125,78
030013V#12-CO7799	N	0,00	A-1	637 500,00	12,62	V	EURIBOR3M + 1,00	0,437	50 000,00	2 738,63	0,00	343,10
030014V-CO7953	N	0,00	A-1	3 559 960,51	12,99	V	EURIBOR3M + 1,00	0,412	212 334,77	15 916,17	0,00	371,48
CACIB/BFT1-CO5420/LT080580	N	0,00	A-1	1 363 270,00	6,54	V	EURIBOR3M + 0,72	0,174	169 680,00	4 670,25	0,00	411,20
<b>165 Dépôts et cautionnements reçus (Total)</b>		<b>0,00</b>		<b>37 644,47</b>					<b>0,00</b>	<b>0,00</b>	<b>0,00</b>	<b>0,00</b>
Cautions logements	N	0,00	A-1	37 644,47	0,00			0,000	0,00	0,00	0,00	0,00
<b>167 Emprunts et dettes assortis de conditions particulières (Total)</b>		<b>0,00</b>		<b>0,00</b>					<b>0,00</b>	<b>0,00</b>	<b>0,00</b>	<b>0,00</b>
1671 Avances consolidées du Trésor (total)		0,00		0,00					0,00	0,00	0,00	0,00
1672 Emprunts sur comptes spéciaux (total)		0,00		0,00					0,00	0,00	0,00	0,00
1675 Dettes pour METP et PPP (total)		0,00		0,00					0,00	0,00	0,00	0,00
1676 Dettes envers locataires-acquéreurs (total)		0,00		0,00					0,00	0,00	0,00	0,00
1678 Autres emprunts et dettes (total)		0,00		0,00					0,00	0,00	0,00	0,00
<b>168 Emprunts et dettes assimilés (Total)</b>		<b>0,00</b>		<b>0,00</b>					<b>0,00</b>	<b>0,00</b>	<b>0,00</b>	<b>0,00</b>
1681 Autres emprunts (total)		0,00		0,00					0,00	0,00	0,00	0,00
1682 Bons à moyen terme négociables (total)		0,00		0,00					0,00	0,00	0,00	0,00
1687 Autres dettes (total)		0,00		0,00					0,00	0,00	0,00	0,00
<b>Total général</b>		<b>0,00</b>		<b>113 022 241,11</b>					<b>12 498 744,38</b>	<b>1 417 419,09</b>	<b>0,00</b>	<b>399 155,50</b>

(9) S'agissant des emprunts assortis d'une ligne de trésorerie, il faut faire ressortir le remboursement du capital de la dette prévue pour l'exercice correspondant au véritable endettement.

(10) Si l'emprunt est soumis à couverture, il convient de compléter le tableau « détail des opérations de couverture ».

(11) Catégorie d'emprunt. Exemple A-1 (cf. la classification des emprunts suivant la typologie de la circulaire IOCB1015077C du 25 juin 2010 sur les produits financiers offerts aux collectivités territoriales).

(12) Type de taux d'intérêt après opérations de couverture : F : fixe ; V : variable simple ; C : complexe (c'est-à-dire un taux variable qui n'est pas seulement défini comme la simple addition d'un taux usuel de référence et d'une marge exprimée en point de pourcentage).

(13) Mentionner l'index en cours au 01/01/N après opérations de couverture.

(14) Taux après opérations de couverture éventuelles. Pour les emprunts à taux variable, indiquer le niveau à la date de vote du budget.

(15) Il s'agit des intérêts dus au titre du contrat initial et comptabilisés à l'article 66111 « Intérêts réglés à l'échéance » (intérêts décaissés) et intérêts éventuels dus au titre du contrat d'échange éventuel et comptabilisés à l'article 668.

(16) Indiquer les intérêts éventuellement reçus au titre du contrat d'échange éventuel et comptabilisés au 768.

## IV – ANNEXES

## ELEMENTS DU BILAN – ETAT DE LA DETTE – REPARTITION DES EMPRUNTS PAR STRUCTURE DE TAUX

IV

A2.3

## A2.3 – REPARTITION DES EMPRUNTS PAR STRUCTURE DE TAUX (HORS A1)

Emprunts ventilés par structure de taux selon le risque le plus élevé (Pour chaque ligne, indiquer le numéro de contrat) (1)	Organisme prêteur ou chef de file	Nominal (2)	Capital restant dû au 01/01/N (3)	Type d'indices (4)	Durée du contrat	Dates des périodes bonifiées	Taux minimal (5)	Taux maximal (6)	Coût de sortie (7)	Taux maximal après couverture éventuelle (8)	Niveau du taux à la date de vote du budget (9)	Intérêts à payer au cours de l'exercice (10)	Intérêts à percevoir au cours de l'exercice (le cas échéant) (11)	% par type de taux selon le capital restant dû
Echange de taux, taux variable simple plafonné (cap) ou encadré (tunnel) (A)														
<b>TOTAL (A)</b>		<b>0,00</b>	<b>0,00</b>						<b>0,00</b>			<b>0,00</b>	<b>0,00</b>	<b>0,00</b>
Barrière simple (B)														
020010V-MON257317EUR	Caisse Francaise de Financement Local	3 000 000,00	801 282,08	3	20,00		2,84	5,5	74 579,00		2,840	23 072,47	0,00	0,71
<b>TOTAL (B)</b>		<b>3 000 000,00</b>	<b>801 282,08</b>						<b>74 579,00</b>			<b>23 072,47</b>	<b>0,00</b>	<b>0,71</b>
Option d'échange (C)														
<b>TOTAL (C)</b>		<b>0,00</b>	<b>0,00</b>						<b>0,00</b>			<b>0,00</b>	<b>0,00</b>	<b>0,00</b>
Multiplicateur jusqu'à 3 ou multiplicateur jusqu'à 5 capé (D)														
<b>TOTAL (D)</b>		<b>0,00</b>	<b>0,00</b>						<b>0,00</b>			<b>0,00</b>	<b>0,00</b>	<b>0,00</b>
Multiplicateur jusqu'à 5 (E)														
<b>TOTAL (E)</b>		<b>0,00</b>	<b>0,00</b>						<b>0,00</b>			<b>0,00</b>	<b>0,00</b>	<b>0,00</b>
Autres types de structures (F)														
<b>TOTAL (F)</b>		<b>0,00</b>	<b>0,00</b>						<b>0,00</b>			<b>0,00</b>	<b>0,00</b>	<b>0,00</b>
<b>TOTAL GENERAL</b>		<b>3 000 000,00</b>	<b>801 282,08</b>						<b>74 579,00</b>			<b>23 072,47</b>	<b>0,00</b>	<b>0,71</b>

(1) Répartir les emprunts selon le type de structure de taux (de A à F selon la classification de la charte de bonne conduite) en fonction du risque le plus élevé à courir sur toute la durée de vie du contrat de prêt et après opérations de couverture éventuelles.

(2) Nominal : montant emprunté à l'origine. En cas de couverture partielle d'un emprunt, indiquer séparément sur deux lignes la part du nominal couvert et la part non couverte.

(3) En cas de couverture partielle d'un emprunt, indiquer séparément sur deux lignes la part du capital restant dû couvert et la part non couverte.

(4) Indiquer la classification de l'indice sous-jacent suivant la typologie de la circulaire du 25 juin 2010 sur les produits financiers (de 1 à 6). 1 : Indice zone euro / 2 : Indices inflation française ou zone euro ou écart entre ces indices / 3 : Ecart indice zone euro / 4 : Indices hors zone euro ou écart d'indices dont l'un est hors zone euro / 5 : écarts d'indices hors zone euro / 6 : autres indices.

(5) Taux hors opération de couverture. Indiquer le montant, l'index ou la formule correspondant au taux minimal du contrat de prêt sur toute la durée du contrat.

(6) Taux hors opération de couverture. Indiquer le montant, l'index ou la formule correspondant au taux maximal du contrat de prêt sur toute la durée du contrat.

(7) Coût de sortie : indiquer le montant de l'indemnité contractuelle de remboursement définitif de l'emprunt au 01/01/N ou le cas échéant, à la prochaine date d'échéance.

(8) Montant, index ou formule.

(9) Indiquer le niveau de taux après opérations de couverture éventuelles. Pour les emprunts à taux variables, indiquer le niveau du taux à la date de vote du budget.

(10) Indiquer les intérêts à payer au titre du contrat initial et comptabilisés à l'article 66111 et des intérêts éventuels à payer au titre du contrat d'échange et comptabilisés à l'article 668.

(11) Indiquer les intérêts à percevoir au titre du contrat d'échange et comptabilisés au 768.





<b>IV – ANNEXES</b>	<b>IV</b>
<b>ELEMENTS DU BILAN – ETAT DE LA DETTE – TYPOLOGIE DE LA REPARTITION DE L'ENCOURS</b>	<b>A2.4</b>

**A2.4 – TYPOLOGIE DE LA REPARTITION DE L'ENCOURS (1)**

Indices sous-jacents		(1) Indices zone euro	(2) Indices inflation française ou zone euro ou écart entre ces indices	(3) Ecart d'indices zone euro	(4) Indices hors zone euro et écarts d'indices dont l'un est un indice hors zone euro	(5) Ecart d'indices hors zone euro	(6) Autres indices
<b>Structure</b>							
<b>(A) Taux fixe simple. Taux variable simple. Echange de taux fixe contre taux variable ou inversement. Echange de taux structuré contre taux variable ou taux fixe (sens unique). Taux variable simple plafonné (cap) ou encadré (tunnel)</b>	Nombre de produits	59	0	0	0	0	
	% de l'encours	99,26	0,00	0,00	0,00	0,00	
	Montant en euros	112 220 959,03	0,00	0,00	0,00	0,00	
<b>(B) Barrière simple. Pas d'effet de levier</b>	Nombre de produits	0	0	1	0	0	
	% de l'encours	0,00	0,00	0,71	0,00	0,00	
	Montant en euros	0,00	0,00	801 282,08	0,00	0,00	
<b>(C) Option d'échange (swaption)</b>	Nombre de produits	0	0	0	0	0	
	% de l'encours	0,00	0,00	0,00	0,00	0,00	
	Montant en euros	0,00	0,00	0,00	0,00	0,00	
<b>(D) Multiplicateur jusqu'à 3 ; multiplicateur jusqu'à 5 capé</b>	Nombre de produits	0	0	0	0	0	
	% de l'encours	0,00	0,00	0,00	0,00	0,00	
	Montant en euros	0,00	0,00	0,00	0,00	0,00	
<b>(E) Multiplicateur jusqu'à 5</b>	Nombre de produits	0	0	0	0	0	
	% de l'encours	0,00	0,00	0,00	0,00	0,00	
	Montant en euros	0,00	0,00	0,00	0,00	0,00	
<b>(F) Autres types de structures</b>	Nombre de produits						0
	% de l'encours						0,00
	Montant en euros						0,00

(1) Cette annexe retrace le stock de dette au 01/01/N après opérations de couverture éventuelles.

<b>IV – ANNEXES</b>	<b>IV</b>
<b>ELEMENTS DU BILAN – ETAT DE LA DETTE AUTRES DETTES</b>	<b>A2.7</b>

**A2.7 – AUTRES DETTES**

(Issues des engagements juridiques pris autres que ceux destinés à financer la prise en charge d'un emprunt)

LIBELLES	Montant initial de la dette	Dépenses de l'exercice	Dette restante
Compte 165 - Dépôts et caution reçus	37 644,47	0,00	37 644,47

<b>IV – ANNEXES</b>	<b>IV</b>
<b>ELEMENTS DU BILAN METHODES UTILISEES POUR LES AMORTISSEMENTS</b>	<b>A3</b>

**A3 – AMORTISSEMENTS – METHODES UTILISEES**

<b>CHOIX DE L'ASSEMBLEE DELIBERANTE</b>	<b>Délibération du</b>
<b>Biens de faible valeur</b> Seuil unitaire en deçà duquel les immobilisations de peu de valeur s'amortissent sur un an (article R. 2321-1 du CGCT) : (10 000.00 F) soit 1 524.49 €	19/12/1996

Procédure d'amortissement (linéaire, dégressif, variable)	Catégories de biens amortis	Durée (en années)	
L	Frais d'études non suivis de réalisation, frais de recherche et développement	5	19/12/1996
L	Logiciels	2	19/12/1996
L	Droits, brevets, licences, marques	5	19/12/1996
L	Voitures	7	19/12/1996
L	Camions et véhicules industriels	8	19/12/1996
L	Mobilier	12	19/12/1996
L	Matériels de bureau électrique ou électronique	7	19/12/1996
L	Matériel informatique	3	19/12/1996
L	Matériels classiques	8	19/12/1996
L	Coffre-fort	20	19/12/1996
L	Installations et appareils de chauffage	15	19/12/1996
L	Appareils de levage, ascenseurs	20	19/12/1996
L	Appareils de laboratoire	7	19/12/1996
L	Equipements de garages et ateliers	12	19/12/1996
L	Equipements de cuisines	10	19/12/1996
L	Equipements sportifs	10	19/12/1996
L	Installations de voirie	20	19/12/1996
L	Plantations	15	19/12/1996
L	Autres agencements et aménagements de terrains	20	19/12/1996
L	Terrains de gisement (mines et carrières) (Durée contrat exploitation)	0	19/12/1996
L	Construction sur sol d'autrui (Durée bail à construction)	0	19/12/1996
L	Bâtiments légers et abris	10	19/12/1996
L	Agencements et aménagements de bâtiment, installations électriques et téléphoniques	20	19/12/1996
L	Elaboration des documents d'urbanisme	5	06/03/2006
L	Subventions d'équipement versées à des personnes de droit privé (amortissement débuté avant 2012)	5	06/03/2006
L	Subventions d'équipement versées à des personnes de droit public (amortissement débuté avant 2012)	10	06/03/2006
L	Subventions d'équipement concernant des biens mobiliers, matériel ou études (amort à partir de 2012)	5	20/02/2012
L	Subventions d'équipement concernant des biens immobiliers ou installations (amort à partir de 2012)	15	20/02/2012
L	Subventions d'équipement concernant des projets d'infrastr. d'intérêt national (amort à partir de 2012)	30	20/02/2012
L	Subventions d'équipement concernant d'autres dépenses (amortissement à compter de 2012)	5	20/02/2012

<b>IV – ANNEXES</b>	<b>IV</b>
<b>ELEMENTS DU BILAN ETAT DES PROVISIONS</b>	<b>A4</b>

**A4 – ETAT DES PROVISIONS**

Nature de la provision	Montant de la provision de l'exercice (1)	Date de constitution de la provision	Montant des provisions constituées au 01/01/N	Montant total des provisions constituées	Montant des reprises	SOLDE
<b>PROVISIONS BUDGETAIRES</b>						
<b>Provisions pour risques et charges (2)</b>	<b>0,00</b>		<b>693 549,00</b>	<b>693 549,00</b>	<b>0,00</b>	<b>693 549,00</b>
Redevance occupation des parkings perçue en 2016 et 2017	0,00	11/07/2018	693 549,00	693 549,00	0,00	693 549,00
<b>Provisions pour dépréciation (2)</b>	<b>500 000,00</b>		<b>4 136 703,36</b>	<b>4 636 703,36</b>	<b>1 413 607,09</b>	<b>3 223 096,27</b>
des comptes de tiers : dépréciation de l'actif circulant	0,00	01/01/2005	650 000,00	650 000,00	0,00	650 000,00
des comptes de tiers : dépréciation de l'actif circulant	0,00	01/01/2006	0,00	0,00	0,00	0,00
des comptes de tiers : dépréciation de l'actif circulant	0,00	01/01/2007	0,00	0,00	330 000,00	-330 000,00
des comptes de tiers : dépréciation de l'actif circulant	0,00	01/01/2008	68 290,10	68 290,10	200 743,91	-132 453,81
des comptes de tiers : dépréciation de l'actif circulant	0,00	01/01/2009	394 266,74	394 266,74	0,00	394 266,74
des comptes de tiers : dépréciation de l'actif circulant	0,00	01/01/2010	292 972,77	292 972,77	0,00	292 972,77
des comptes de tiers : dépréciation de l'actif circulant	0,00	01/01/2011	0,00	0,00	46 899,90	-46 899,90
des comptes de tiers : dépréciation de l'actif circulant	0,00	01/01/2012	23 745,66	23 745,66	18 641,14	5 104,52
des comptes de tiers : dépréciation de l'actif circulant	0,00	01/01/2013	12 333,09	12 333,09	17 203,28	-4 870,19
des comptes de tiers : dépréciation de l'actif circulant	0,00	01/01/2014	13 417,32	13 417,32	132,00	13 285,32
des comptes de tiers : dépréciation de l'actif circulant	0,00	01/01/2015	436 965,84	436 965,84	34 406,56	402 559,28
des comptes de tiers : dépréciation de l'actif circulant	0,00	01/01/2016	0,00	0,00	412 085,25	-412 085,25
des comptes de tiers : dépréciation de l'actif circulant	0,00	01/01/2017	638 293,48	638 293,48	0,00	638 293,48
des comptes de tiers : dépréciation de l'actif circulant	0,00	01/01/2018	700 000,00	700 000,00	0,00	700 000,00
des comptes de tiers : dépréciation de l'actif circulant	0,00	01/01/2019	906 418,36	906 418,36	0,00	906 418,36
des comptes de tiers : dépréciation de l'actif circulant	0,00	01/01/2020	0,00	0,00	235 220,16	-235 220,16
des comptes de tiers : dépréciation de l'actif circulant	0,00	01/01/2021	0,00	0,00	118 274,89	-118 274,89
des comptes de tiers : dépréciation de l'actif circulant	500 000,00	01/01/2022	0,00	500 000,00	0,00	500 000,00
<b>TOTAL PROVISIONS BUDGETAIRES</b>	<b>500 000,00</b>		<b>4 830 252,36</b>	<b>5 330 252,36</b>	<b>1 413 607,09</b>	<b>3 916 645,27</b>
<b>PROVISIONS SEMI-BUDGETAIRES</b>						
<b>Provisions. pour risques et charges (2)</b>	<b>0,00</b>		<b>0,00</b>	<b>0,00</b>	<b>0,00</b>	<b>0,00</b>
<b>Provisions pour dépréciation (2)</b>	<b>0,00</b>		<b>0,00</b>	<b>0,00</b>	<b>0,00</b>	<b>0,00</b>
<b>TOTAL PROVISIONS SEMI-BUDGETAIRES</b>	<b>0,00</b>		<b>0,00</b>	<b>0,00</b>	<b>0,00</b>	<b>0,00</b>

(1) Provisions nouvelles ou abondement d'une provision déjà constituée.

(2) Indiquer l'objet de la provision (exemples : provision pour litiges au titre du procès, provisions pour dépréciation des immobilisations de l'équipement).

<b>IV – ANNEXES</b>	<b>IV</b>
<b>ELEMENTS DU BILAN ETALEMENT DES PROVISIONS</b>	<b>A5</b>

**A5 – ETALEMENT DES PROVISIONS (1)**

(1) Il s'agit des provisions figurant dans le tableau précédent « Etat des provisions » qui font l'objet d'un étalement.

<b>IV – ANNEXES</b>	<b>IV</b>
<b>ELEMENTS DU BILAN EQUILIBRE DES OPERATIONS FINANCIERES – DEPENSES</b>	<b>A6.1</b>

**DEPENSES A COUVRIR PAR DES RESSOURCES PROPRES**

Art. (1)	Libellé (1)	Propositions nouvelles	Vote (2)
<b>DEPENSES TOTALES A COUVRIR PAR DES RESSOURCES PROPRES =A + B</b>		<b>13 800 000,00</b>	<b>I 13 800 000,00</b>
<b>16 Emprunts et dettes assimilées (A)</b>		<b>12 900 000,00</b>	<b>12 900 000,00</b>
1631	Emprunts obligataires	0,00	0,00
1641	Emprunts en euros	12 160 000,00	12 160 000,00
1643	Emprunts en devises	0,00	0,00
16441	Opérat° afférentes à l'emprunt	740 000,00	740 000,00
1671	Avances consolidées du Trésor	0,00	0,00
1672	Emprunts sur comptes spéciaux du Trésor	0,00	0,00
1678	Autres emprunts et dettes	0,00	0,00
1681	Autres emprunts	0,00	0,00
1682	Bons à moyen terme négociables	0,00	0,00
1687	Autres dettes	0,00	0,00
<b>Dépenses et transferts à déduire des ressources propres (B)</b>		<b>900 000,00</b>	<b>900 000,00</b>
10...	<i>Reprise de dotations, fonds divers et réserves</i>		
10...	Reversement de dotations, fonds divers et réserves		
139	<i>Subv. invest. transférées cpte résultat</i>	900 000,00	900 000,00
918	Dépenses imprévues	0,00	0,00

	Op. de l'exercice I	Restes à réaliser en dépenses de l'exercice précédent (3) (4)	Solde d'exécution D001 (3) (4)	TOTAL II
<b>Dépenses à couvrir par des ressources propres</b>	<b>13 800 000,00</b>	<b>0,00</b>	<b>0,00</b>	<b>13 800 000,00</b>

(1) Détailler les chapitres budgétaires par article conformément au plan de comptes.

(2) Crédits de l'exercice votés lors de la séance.

(3) Inscrire uniquement si le compte administratif est voté ou en cas de reprise anticipée des résultats de l'exercice précédent.

(4) Indiquer le montant correspondant figurant en II - Présentation générale du budget - vue d'ensemble.

<b>IV – ANNEXES</b>	<b>IV</b>
<b>ELEMENTS DU BILAN EQUILIBRE DES OPERATIONS FINANCIERES – RECETTES</b>	<b>A6.2</b>

**RESSOURCES PROPRES**

Art. (1)	Libellé (1)	Propositions nouvelles	Vote (2)
<b>RECETTES (RESSOURCES PROPRES) = a + b</b>		<b>30 881 400,00</b>	<b>III 30 881 400,00</b>
<b>Ressources propres externes de l'année (a)</b>		<b>10 721 400,00</b>	<b>10 721 400,00</b>
10222	FCTVA	7 000 000,00	7 000 000,00
10223	TLE	0,00	0,00
10226	Taxe d'aménagement	1 400 000,00	1 400 000,00
10228	Autres fonds	0,00	0,00
13146	Attributions de compensation d'investissement	0,00	0,00
13156	Attributions de compensation d'investissement	0,00	0,00
13246	Attributions de compensation d'investissement	0,00	0,00
13256	Attributions de compensation d'investissement	0,00	0,00
138	Autres subvent° invest. non transf.	0,00	0,00
26...	Participations et créances rattachées		
27...	Autres immobilisations financières		
274	Prêts	1 970 000,00	1 970 000,00
276351	Créance GFP de rattachement	351 400,00	351 400,00
<b>Ressources propres internes de l'année (b) (3)</b>		<b>20 160 000,00</b>	<b>20 160 000,00</b>
15...	Provisions pour risques et charges		
169	Primes de remboursement des obligations	0,00	0,00
26...	Participations et créances rattachées		
27...	Autres immobilisations financières		
28...	Amortissement des immobilisations		
28031	Frais d'études	230 000,00	230 000,00
28033	Frais d'insertion	5 000,00	5 000,00
2804111	Subv. Etat : Bien mobilier, matériel	0,00	0,00
2804112	Subv. Etat : Bâtiments, installations	170 000,00	170 000,00
2804113	Subv. Etat : Projet infrastructure	200 000,00	200 000,00
28041511	GFP rat : Bien mobilier, matériel	15 000,00	15 000,00
28041512	GFP rat : Bâtiments, installations	10 000,00	10 000,00
28041581	GFP : Bien mobilier, matériel	60 000,00	60 000,00
2804171	Autres EPL : Bien mobilier, matériel	30 000,00	30 000,00
2804172	Autres EPL : Bâtiments, installations	350 000,00	350 000,00
2804181	Autres org pub - Biens mob, mat, études	20 000,00	20 000,00
2804182	Autres org pub - Bâtiments et installat°	25 000,00	25 000,00
280421	Privé : Bien mobilier, matériel	250 000,00	250 000,00
280422	Privé : Bâtiments, installations	710 000,00	710 000,00
2804413	Sub nat org pub-Proj infrastruct int nat	275 000,00	275 000,00
2804422	Sub nat privé - Bâtiments et installat°	5 000,00	5 000,00
28051	Concessions et droits similaires	675 000,00	675 000,00
28088	Autres immobilisations incorporelles	4 000,00	4 000,00
281561	Matériel roulant	1 000,00	1 000,00
281568	Autres matériels, outillages incendie	40 000,00	40 000,00
281571	Matériel roulant	650 000,00	650 000,00
281578	Autre matériel et outillage de voirie	5 000,00	5 000,00
28158	Autres installat°, matériel et outillage	750 000,00	750 000,00
28181	Installations générales, aménagt divers	120 000,00	120 000,00
28182	Matériel de transport	600 000,00	600 000,00
28183	Matériel de bureau et informatique	1 500 000,00	1 500 000,00
28184	Mobilier	300 000,00	300 000,00
28188	Autres immo. corporelles	600 000,00	600 000,00
29...	Prov. pour dépréciat° immobilisations		
39...	Prov. dépréciat° des stocks et en-cours		
481...	Charges à rép. sur plusieurs exercices		
49...	Prov. dépréc. comptes de tiers		
4912	Prov. dépréc. comptes redevables	500 000,00	500 000,00
59...	Prov. dépréc. comptes financiers		



Art. (1)	Libellé (1)	Propositions nouvelles	Vote (2)
95	Produits des cessions d'immobilisations	4 970 000,00	4 970 000,00
919	Virement de la sect° de fonctionnement	7 090 000,00	7 090 000,00

	Opérations de l'exercice III	Restes à réaliser en recettes de l'exercice précédent (4) (5)	Solde d'exécution R001 (4) (5)	Affectation R1068 (4)	TOTAL IV
<b>Total ressources propres disponibles</b>	<b>30 881 400,00</b>	<b>0,00</b>	<b>0,00</b>	<b>0,00</b>	<b>30 881 400,00</b>

	Montant
<b>Dépenses à couvrir par des ressources propres</b>	<b>II 13 800 000,00</b>
<b>Ressources propres disponibles</b>	<b>IV 30 881 400,00</b>
<b>Solde</b>	<b>V = IV - II (6) 17 081 400,00</b>

(1) Les comptes 15, 169, 26, 27, 28, 29, 39, 481, 49 et 59 sont à détailler conformément au plan de comptes.

(2) Crédits de l'exercice votés lors de la séance.

(3) Les comptes 15, 29, 39, 49 et 59 sont présentés uniquement si la commune ou l'établissement applique le régime des provisions budgétaires.

(4) Inscrire uniquement si le compte administratif est voté ou en cas de reprise anticipée des résultats de l'exercice précédent.

(5) Indiquer le montant correspondant figurant en II - Présentation générale du budget - vue d'ensemble.

(6) Indiquer le signe algébrique.

<b>IV – ANNEXES</b>	<b>IV</b>
<b>ELEMENTS DU BILAN ETAT DES CHARGES TRANSFEREES</b>	<b>A8</b>

**A8 – ETAT DES CHARGES TRANSFEREES**

Exercice	Nature de la dépense transférée	Durée de l'étalement (en mois)	Date de la délibération	Montant de la dépense transférée au compte 481 (I)	Montant amorti au titre des exercices précédents (II)	Montant de la dotation aux amortissements de l'exercice (c/6812) (III)	Solde (1)
TOTAL				0,00	0,00	0,00	0,00

(1) Correspond au montant de la charge restant à amortir = I - (II + III).

Exercice	Nature de la dépense transférée	Durée de l'étalement (en mois)	Date de la délibération	Montant de la dépense transférée au compte 481 (I)	Montant amorti au titre des exercices précédents (II)	Montant de la dotation aux amortissements de l'exercice (c/6862) (III)	Solde (1)
TOTAL				0,00	0,00	0,00	0,00

(1) Correspond au montant de la charge restant à amortir = I - (II + III).

<b>IV – ANNEXES</b>	<b>IV</b>
<b>ELEMENTS DU BILAN – DETAIL DES OPERATIONS POUR COMPTE DE TIERS</b>	<b>A9</b>

**A9 – CHAPITRE D'OPERATIONS POUR COMPTE DE TIERS (Détail) (1)**

N° opération : 01		Intitulé de l'opération : IMMEUBLE MENACANT RUINE			Date de la délibération :
	Pour mémoire réalisations cumulées au 01/01/N (2)	RAR N-1 (3)	Nouveaux crédits votés	Total (4)	
<b>DEPENSES (a)</b>					
	0,00	0,00	110 000,00	110 000,00	
<b>91701</b> Travaux effectués d'office pour le compte de tiers (5)	0,00	0,00	110 000,00	110 000,00	
<i>040 Travaux réalisés par le personnel du mandataire</i>	0,00	0,00	0,00	0,00	
<i>041 Opérations d'ordre à l'intérieur de la section</i>	0,00	0,00	0,00	0,00	
Annulations sur dépenses (c) (6)	0,00	0,00	0,00	0,00	
<b>Dépenses nettes (a – c)</b>	<b>0,00</b>	<b>0,00</b>	<b>110 000,00</b>	<b>110 000,00</b>	
<b>RECETTES (b)</b>					
	0,00	0,00	110 000,00	110 000,00	
<b>91701</b> Financement par le mandant et par d'autres tiers (7)	0,00	0,00	110 000,00	110 000,00	
<i>040 Financement par le mandataire</i>	0,00	0,00	0,00	0,00	
<i>041 Financement par emprunt à la charge du tiers</i>	0,00	0,00	0,00	0,00	
Annulations sur recettes (d) (6)	0,00	0,00	0,00	0,00	
<b>Recettes nettes (b - d)</b>	<b>0,00</b>	<b>0,00</b>	<b>110 000,00</b>	<b>110 000,00</b>	

N° opération : 0174		Intitulé de l'opération : COMPETENCE EAUX PLUVIALES			Date de la délibération :
	Pour mémoire réalisations cumulées au 01/01/N (2)	RAR N-1 (3)	Nouveaux crédits votés	Total (4)	
<b>DEPENSES (a)</b>					
	0,00	0,00	1 400 000,00	1 400 000,00	
<b>9170174</b> Opérations sous mandat (5)	0,00	0,00	1 400 000,00	1 400 000,00	
<i>040 Travaux réalisés par le personnel du mandataire</i>	0,00	0,00	0,00	0,00	
<i>041 Opérations d'ordre à l'intérieur de la section</i>	0,00	0,00	0,00	0,00	
Annulations sur dépenses (c) (6)	0,00	0,00	0,00	0,00	
<b>Dépenses nettes (a – c)</b>	<b>0,00</b>	<b>0,00</b>	<b>1 400 000,00</b>	<b>1 400 000,00</b>	
<b>RECETTES (b)</b>					
	0,00	0,00	1 400 000,00	1 400 000,00	
<b>9170174</b> Financement par le mandant et par d'autres tiers (7)	0,00	0,00	1 400 000,00	1 400 000,00	
<i>040 Financement par le mandataire</i>	0,00	0,00	0,00	0,00	
<i>041 Financement par emprunt à la charge du tiers</i>	0,00	0,00	0,00	0,00	
Annulations sur recettes (d) (6)	0,00	0,00	0,00	0,00	
<b>Recettes nettes (b - d)</b>	<b>0,00</b>	<b>0,00</b>	<b>1 400 000,00</b>	<b>1 400 000,00</b>	

N° opération : 0175	Intitulé de l'opération : COMPETENCE DECI			Date de la délibération :
	Pour mémoire réalisations cumulées au 01/01/N (2)	RAR N-1 (3)	Nouveaux crédits votés	Total (4)
<b>DEPENSES (a)</b>	<b>0,00</b>	<b>0,00</b>	<b>108 000,00</b>	<b>108 000,00</b>
<b>9170175</b> Opérations sous mandat (5)	0,00	0,00	108 000,00	108 000,00
<b>040</b> Travaux réalisés par le personnel du mandataire	0,00	0,00	0,00	0,00
<b>041</b> Opérations d'ordre à l'intérieur de la section	0,00	0,00	0,00	0,00
Annulations sur dépenses (c) (6)	0,00	0,00	0,00	0,00
<b>Dépenses nettes (a - c)</b>	<b>0,00</b>	<b>0,00</b>	<b>108 000,00</b>	<b>108 000,00</b>
<b>RECETTES (b)</b>	<b>0,00</b>	<b>0,00</b>	<b>108 000,00</b>	<b>108 000,00</b>
<b>9170175</b> Financement par le mandant et par d'autres tiers (7)	0,00	0,00	108 000,00	108 000,00
<b>040</b> Financement par le mandataire	0,00	0,00	0,00	0,00
<b>041</b> Financement par emprunt à la charge du tiers	0,00	0,00	0,00	0,00
Annulations sur recettes (d) (6)	0,00	0,00	0,00	0,00
<b>Recettes nettes (b - d)</b>	<b>0,00</b>	<b>0,00</b>	<b>108 000,00</b>	<b>108 000,00</b>

(1) Ouvrir un cadre par opération pour compte de tiers.

(2) Ensemble des réalisations connues (hors restes à réaliser).

(3) A remplir uniquement en cas de reprise des résultats de l'exercice précédent, soit après le vote du compte administratif, soit en cas de reprise anticipée des résultats.

(4) Total = Restes à réaliser N-1 + Nouveaux crédits votés.

(5) Inscrire le chapitre et la nature des travaux.

(6) Le chapitre 45 doit être détaillé conformément au plan de comptes, tant en dépenses qu'en recettes.

(7) Indiquer le chapitre.

<b>IV – ANNEXES</b>	<b>IV</b>
<b>ENGAGEMENTS HORS BILAN-ENGAGEMENTS DONNES ET RECUS EMPRUNTS GARANTIS PAR LA COMMUNE OU L'ETABLISSEMENT</b>	<b>B1.1</b>

**B1.1 – 8015 – ETAT DES EMPRUNTS GARANTIS PAR LA COMMUNE OU L'ETABLISSEMENT (art. L. 2313-1 6°, L. 5211-36 et L. 5711-1 du CGCT)**

Désignation du bénéficiaire	Année de mobilisation et profil d'amortissement de l'emprunt (1)		Objet de l'emprunt garanti	Organisme prêteur ou chef de file	Montant initial	Capital restant dû au 01/01/N	Durée résiduelle	Périodicité des remboursements (2)	Taux initial			Taux à la date de vote du budget (6)			Catégorie d'emprunt (7)	Indices ou devises pouvant modifier l'emprunt	Annuité garantie au cours de l'exercice	
	Année	Profil							Taux (3)	Index (4)	Taux actuariel (5)	Taux (3)	Index (4)	Niveau de taux			En intérêts (8)	En capital
<b>Total des emprunts contractés par des collectivités ou des EP (hors logements sociaux)</b>					<b>6 679 231,10</b>	<b>5 172 193,03</b>										<b>122 489,09</b>	<b>461 467,33</b>	
CENTRE HOSPITALIER DU PAYS D AIX	2010	C	599: CAMSP - CONSTRUCTION (HOPITAL D'AIX)	Caisse des Dépôts et Consignations	707 126,40	441 954,07	18,50	T	F	FIXE	3,438	F	FIXE	3,396	A-1	EURO	14 710,72	23 570,88
CENTRE HOSPITALIER DU PAYS D AIX	2019	C	702-2: CONST. BATIMENT NORD ET FINANCEMENT DES INVESTISSEMENTS 2019	Caisse d'Epargne	540 000,00	504 000,00	27,58	A	V	LIVRETA	1,631	V	LIVRETA	1,600	A-1	EURO	8 176,00	18 000,00
CENTRE HOSPITALIER DU PAYS D AIX	2019	C	703-2: CONST. BATIMENT NORD ET PARKING	ARKEA Banque Entreprises et Institutionnels	360 000,00	336 000,00	27,50	A	F	FIXE	2,088	F	FIXE	2,080	A-1	EURO	6 988,80	12 000,00
CENTRE HOSPITALIER DU PAYS D AIX	2019	C	703-1: CONST. BATIMENT NORD ET PARKING	ARKEA Banque Entreprises et Institutionnels	540 000,00	504 000,00	27,50	A	F	FIXE	2,088	F	FIXE	2,080	A-1	EURO	10 483,20	18 000,00
CENTRE HOSPITALIER DU PAYS D AIX	2019	C	702-1: CONST. BATIMENT NORD ET FINANCEMENT DES INVESTISSEMENTS 2019	Caisse d'Epargne	1 260 000,00	945 000,00	5,58	A	V	LIVRETA	1,596	V	LIVRETA	1,550	A-1	EURO	14 850,94	157 500,00
CENTRE HOSPITALIER DU PAYS D AIX	2020	C	704 : FINANCEMENT DES INVESTISSEMENTS 2019	Caisse Régionale de Crédit Agricole	1 350 000,00	1 096 875,00	6,42	T	F	FIXE	0,910	F	FIXE	0,890	A-1	EURO	9 198,99	168 750,00
FONDATION VASARELY	2018	P	693: VASARELY - Restauration du batiment et du parc	Caisse d'Epargne	200 000,00	146 311,78	7,00	M	F	FIXE	1,692	F	FIXE	1,680	A-1	EURO	2 307,50	19 616,14

Désignation du bénéficiaire	Année de mobilisation et profil d'amortissement de l'emprunt (1)		Objet de l'emprunt garanti	Organisme prêteur ou chef de file	Montant initial	Capital restant dû au 01/01/N	Durée résiduelle	Périodicité des remboursements (2)	Taux initial			Taux à la date de vote du budget (6)			Catégorie d'emprunt (7)	Indices ou devises pouvant modifier l'emprunt	Annuité garantie au cours de l'exercice	
	Année	Profil							Taux (3)	Index (4)	Taux actuariel (5)	Taux (3)	Index (4)	Niveau de taux			En intérêts (8)	En capital
PAYS D'AIX HABITAT METROPOLE	2008	P	582: JULES VERNE	Caisse Française de Financement Local	1 250 000,00	1 083 755,77	27,00	A	F	FIXE	5,022	F	FIXE	4,950	A-1	EURO	54 390,99	18 703,72
PAYS D'AIX HABITAT METROPOLE	2007	X	561: Local d'activité de l'Etoile	Caisse des Dépôts et Consignations	349 970,00	107 635,17	5,25	A	V	L.E.P	3,919	V	L.E.P	1,200	A-1	EURO	1 291,62	18 665,35
PAYS D'AIX HABITAT METROPOLE	2011	X	632: Prêt Compacté n°16 (Réhab 924 logts, Floréal, St Eutrope, TNT et Satellite, Belges)	Caisse des Dépôts et Consignations	122 134,70	6 661,24	0,42	T	F	FIXE	3,660	F	FIXE	3,611	A-1	EURO	90,33	6 661,24
<b>Total des emprunts autres que ceux contractés par des collectivités ou des EP (hors logements sociaux)</b>					<b>54 056 862,23</b>	<b>33 937 321,13</b>											<b>761 463,57</b>	<b>1 577 943,71</b>
BELLEGARDE	2006	P	560: BELLEGARDE ASSOCIATION construction et rénovation au SACRE COEUR	Crédit Coopératif	800 000,00	19 236,98	0,17	M	F	FIXE	11,135	F	FIXE	4,400	A-1	EURO	141,29	19 236,98
CDC HABITAT / NOUVEAU LOGIS PROVENCAL	2015	P	663-1: CROUS - Const 15 logts libres enseignants, chercheurs au Jas de Bouffan	La Banque Postale Crédit Entreprises	1 790 266,00	1 509 915,52	19,25	A	F	FIXE	2,156	F	FIXE	2,340	A-1	EURO	35 332,02	60 066,90
L'ETOILE	2007	P	558: Maternité de l'Etoile - Restructuration plateau technique	DEXIA Crédit Local	2 100 000,00	907 228,32	6,00	T	V	EURIBOR3M	1,245	V	EURIBOR3M	0,242	A-1	EURO	2 111,55	125 656,92
LA NATIVITE	2003	P	522: Etabt. Scolaire La Nativité - Constr. du Bât. B (La Beauvalle)	BNP Paribas	2 729 803,57	179 283,69	1,00	M	F	FIXE	5,964	F	FIXE	5,660	A-1	EURO	5 908,15	165 100,01
SACOGIVA	2003	P	540: LA MARGUERIDE - Acquis 154 Logts et 67 Garages	Caisse d'Epargne	3 012 342,66	849 815,11	6,92	A	V	EURIBOR12M	2,012	V	EURIBOR12M	0,261	A-1	EURO	2 248,83	119 593,24

Désignation du bénéficiaire	Année de mobilisation et profil d'amortissement de l'emprunt (1)		Objet de l'emprunt garanti	Organisme prêteur ou chef de file	Montant initial	Capital restant dû au 01/01/N	Durée résiduelle	Périodicité des remboursements (2)	Taux initial			Taux à la date de vote du budget (6)			Catégorie d'emprunt (7)	Indices ou devises pouvant modifier l'emprunt	Annuité garantie au cours de l'exercice	
	Année	Profil							Taux (3)	Index (4)	Taux actuariel (5)	Taux (3)	Index (4)	Niveau de taux			En intérêts (8)	En capital
SACOGIVA	2012	C	638: DOMAINE DE LA GRASSIE - Construction 42 logts libres	Caisse Régionale de Crédit Agricole	1 927 125,00	1 378 891,15	20,50	T	V	EURIBOR3M	1,429	V	EURIBOR3M	1,272	A-1	EURO	17 556,52	66 452,60
SACOGIVA	2015	P	662: GIONO SCHWEITZER LIBRES - Construction de 18 logts	Caisse Régionale de Crédit Agricole	1 595 000,00	1 183 981,58	13,92	A	F	FIXE	2,042	F	FIXE	2,100	A-1	EURO	25 208,94	73 625,22
SACOGIVA	2013	P	641-1: LA MOLLE - réhabilitation d'un immeuble (siege social sacogiva)	Caisse d'Epargne	1 200 000,00	1 004 401,35	21,42	A	F	FIXE	4,065	F	FIXE	4,060	A-1	EURO	40 778,70	29 123,87
SACOGIVA	2016	P	670: LA MOLLE - Réhabilitation d'un immeuble (bureaux Sacogiva)	Caisse d'Epargne	300 000,00	254 288,34	19,33	A	F	FIXE	2,599	F	FIXE	2,590	A-1	EURO	6 586,07	9 864,80
SACOGIVA	2019	F	688: LES FACULTES - Portage foncier 2017	Caisse des Dépôts et Consignations	1 851 325,00	1 851 325,00	5,08	X	V	LIVRETA	1,132	V	LIVRETA	1,100	A-1	EURO	20 364,58	0,00
SACOGIVA	2021	F	729 : PORTAGE FONCIER 2021	Caisse d'Epargne	7 500 000,00	7 500 000,00	2,92	X	F	FIXE	0,579	F	FIXE	0,570	A-1	EURO	42 750,00	0,00
SCI ADRIENNE RIFFART	2015	P	661: ETABLISSEMENT SCOLAIRE LA NATIVITE - Construction d'un gymnase	Société Marseillaise de Crédit	2 000 000,00	1 404 748,16	10,00	M	F	FIXE	1,592	F	FIXE	1,190	A-1	EURO	15 998,60	131 909,68
SCI MATERNITE L'ETOILE	2007	P	557: Maternité L'ETOILE - SCI	DEXIA Crédit Local	2 000 000,00	165 598,85	0,17	A	F	FIXE	4,052	F	FIXE	3,790	A-1	EURO	6 276,20	165 598,85
SEMEPA	2004	P	545: Parking Rotonde	Société Générale	15 000 000,00	10 011 285,89	12,50	A	F	FIXE	5,156	F	FIXE	5,150	A-1	EURO	515 581,23	559 824,07
SPLA PAYS D'AIX TERRITOIRE	2019	X Libre	700: ACQUISITION FONCIERE ET TRAVAUX DE REHABILITATION DE 4 IMMEUBLES -AIX ET LUYNES	CIC Lyonnaise de Banque	4 400 000,00	128 880,00	1,83	T	F	FIXE	0,311	F	FIXE	0,310	A-1	EURO	399,52	0,00
SPLA PAYS D'AIX TERRITOIRE	2019	X	705: ZAC DE LA CONSTANCE DEPLACEMENT DU STADE REYNIER	CIC Lyonnaise de Banque	1 776 000,00	1 776 000,00	2,17	T	F	FIXE	0,335	F	FIXE	0,320	A-1	EURO	5 648,22	14 579,20

Désignation du bénéficiaire	Année de mobilisation et profil d'amortissement de l'emprunt (1)		Objet de l'emprunt garanti	Organisme prêteur ou chef de file	Montant initial	Capital restant dû au 01/01/N	Durée résiduelle	Périodicité des remboursements (2)	Taux initial			Taux à la date de vote du budget (6)			Catégorie d'emprunt (7)	Indices ou devises pouvant modifier l'emprunt	Annuité garantie au cours de l'exercice	
	Année	Profil							Taux (3)	Index (4)	Taux actuariel (5)	Taux (3)	Index (4)	Niveau de taux			En intérêts (8)	En capital
SPLA PAYS D'AIX TERRITOIRE	2020	X	713: ZAC DE LA CONSTANCE - 1ERE TRANCHE DE TRAVAUX	CIC Lyonnaise de Banque	3 200 000,00	3 200 000,00	2,42	T	F	FIXE	0,215	F	FIXE	0,210	A-1	EURO	6 720,00	0,00
STE BERNADETTE	2004	P	542: Ecole Maternelle Ste Bernadette aux Milles - Construction	Caisse d'Epargne	275 000,00	51 102,21	2,25	A	V	EURIBOR12M	2,963	V	EURIBOR12M	2,959	A-1	EURO	1 533,12	16 583,97
STE BERNADETTE	2019	P	699- OPERATION RECONSTRUCTION D'UN REFECTORIOIRE ET DE QUATRE SALLES DE CLASSE	Société Générale	600 000,00	561 338,98	22,00	M	F	FIXE	1,886	F	FIXE	1,870	A-1	EURO	10 320,03	20 727,40
<b>Total des emprunts contractés pour des opérations de logement social</b>					<b>313 712 547,96</b>	<b>211 339 750,13</b>											<b>2 468 798,30</b>	<b>9 139 938,96</b>
13 HABITAT	1991	X	358: Résidence Les Prairies - Zac St Joseph - 96 logts	Caisse des Dépôts et Consignations	1 105 888,78	863 825,71	10,17	A	F	FIXE	6,144	V	LIVRETA	1,650	A-1	EURO	14 253,12	81 169,97
13 HABITAT	1989	X	357: Résidence Les Prairies - Zac St Joseph - 96 logts	Caisse des Dépôts et Consignations	1 279 692,84	981 356,78	9,00	A	V	LIVRETA	5,206	V	LIVRETA	1,650	A-1	EURO	16 192,39	101 005,17
13 HABITAT	2009	P	572: ARC DE MEYRAN - Const 32 logts étudiants (PEX)	Caisse des Dépôts et Consignations	709 995,29	550 560,42	27,58	A	V	LIVRETA	2,049	V	LIVRETA	1,300	A-1	EURO	7 157,29	16 427,00
13 HABITAT	2010	X	603: RESIDENCE LES GAZELLES CITE UNIVERSITAIRE INTER. 80 LOGEMENTS PLS	Caisse des Dépôts et Consignations	1 031 655,15	761 811,17	19,92	A	V	LIVRETA	2,021	V	LIVRETA	1,500	A-1	EURO	11 427,17	32 945,08
13 HABITAT	2009	X	570: ARC DE MEYRAN - Const 32 logts étudiants (PLS)	Caisse des Dépôts et Consignations	723 164,28	493 345,73	17,58	A	V	LIVRETA	3,358	V	LIVRETA	1,650	A-1	EURO	8 140,20	23 763,03
13 HABITAT	2009	X	571: ARC DE MEYRAN - Const 32 logts étudiants (PLS foncier)	Caisse des Dépôts et Consignations	185 637,11	158 541,93	37,58	A	V	LIVRETA	3,337	V	LIVRETA	1,650	A-1	EURO	2 615,94	3 033,22
13 HABITAT	2010	X	604: RESIDENCE LES GAZELLES PLS COMPLEMENTAIRE	Caisse des Dépôts et Consignations	446 654,70	46 570,89	19,92	A	V	LIVRETA	1,855	V	LIVRETA	1,100	A-1	EURO	512,28	2 094,52



Désignation du bénéficiaire	Année de mobilisation et profil d'amortissement de l'emprunt (1)		Objet de l'emprunt garanti	Organisme prêteur ou chef de file	Montant initial	Capital restant dû au 01/01/N	Durée résiduelle	Périodicité des remboursements (2)	Taux initial			Taux à la date de vote du budget (6)			Catégorie d'emprunt (7)	Indices ou devises pouvant modifier l'emprunt	Annuité garantie au cours de l'exercice	
	Année	Profil							Taux (3)	Index (4)	Taux actuariel (5)	Taux (3)	Index (4)	Niveau de taux			En intérêts (8)	En capital
13 HABITAT	2012	X	610: LES PRAIRIES - Acqu. 96 logts auprès de SNI	Caisse des Dépôts et Consignations	1 998 191,25	1 588 450,73	25,17	A	V	LIVRETA	1,547	V	LIVRETA	1,100	A-1	EURO	17 472,96	53 106,79
3FSUD	2010	X	596: LE CLOS DE MEDICIS - Acqu 25 logts collectifs PLS Construction	Caisse des Dépôts et Consignations	275 856,30	248 869,81	30,17	A	V	LIVRETA	3,276	V	LIVRETA	1,400	A-1	EURO	3 484,18	6 466,78
3FSUD	2010	X	594: LE CLOS DE MEDICIS (LA DURANNE) Acquisition de 25 Logements Collectifs PLS	Caisse des Dépôts et Consignations	573 322,05	465 048,46	20,17	A	V	LIVRETA	3,397	V	LIVRETA	1,500	A-1	EURO	6 975,73	19 004,43
3FSUD	2010	X	595: LE CLOS DE MEDICIS - Acqu 25 logts collectifs PLS Foncier	Caisse des Dépôts et Consignations	242 534,25	232 238,82	40,17	A	V	LIVRETA	3,390	V	LIVRETA	1,500	A-1	EURO	3 483,58	4 141,07
ALJEP A	2008	P	573: FOYER-CLUB DES JEUNES TRAVAILLEURS DE PROVENCE - Réhabilitation 23 logts	Groupement Interprofessionnel pour la Construction	49 500,00	7 034,53	1,92	A	F	FIXE	1,001	F	FIXE	1,000	A-1	EURO	70,34	3 499,79
ALJEP A	2019	P	687: FOYER - LOGEMENT - REHABILITATION ET AMELIORATION	Caisse d'Epargne	67 500,00	57 863,36	12,17	M	F	FIXE	2,111	F	FIXE	2,110	A-1	EURO	1 180,63	4 183,81
CDC HABITAT / NOUVEAU LOGIS PROVENCAL	2015	X	663-2: CROUS - Constr 120 logts étudiants PLS au Jas de Bouffan	Caisse des Dépôts et Consignations	1 397 704,05	1 205 469,95	23,08	A	V	LIVRETA	1,850	V	LIVRETA	1,610	A-1	EURO	19 408,07	41 545,59
CDC HABITAT / NOUVEAU LOGIS PROVENCAL	2015	X	663-3: CROUS - Const 120 logts étudiants CPLS au Jas de Bouffan	Caisse des Dépôts et Consignations	170 188,20	146 781,26	23,08	A	V	LIVRETA	1,826	V	LIVRETA	1,610	A-1	EURO	2 363,18	5 058,70
CDC HABITAT / NOUVEAU LOGIS PROVENCAL	2018	X	692-1: LESSEPS - Acquisition en VEFA de 16 logts PLS (Foncier)	Caisse des Dépôts et Consignations	417 455,10	414 643,46	58,25	A	V	LIVRETA	0,954	V	LIVRETA	1,020	A-1	EURO	4 229,37	2 911,01
CDC HABITAT / NOUVEAU LOGIS PROVENCAL	2018	X	692-2: LESSEPS - Acquisition en VEFA de 21 logts PLUS	Caisse des Dépôts et Consignations	452 648,25	442 988,62	36,25	A	V	LIVRETA	1,059	V	LIVRETA	1,100	A-1	EURO	4 872,87	9 765,88

Désignation du bénéficiaire	Année de mobilisation et profil d'amortissement de l'emprunt (1)		Objet de l'emprunt garanti	Organisme prêteur ou chef de file	Montant initial	Capital restant dû au 01/01/N	Durée résiduelle	Périodicité des remboursements (2)	Taux initial			Taux à la date de vote du budget (6)			Catégorie d'emprunt (7)	Indices ou devises pouvant modifier l'emprunt	Annuité garantie au cours de l'exercice	
	Année	Profil							Taux (3)	Index (4)	Taux actuariel (5)	Taux (3)	Index (4)	Niveau de taux			En intérêts (8)	En capital
CDC HABITAT / NOUVEAU LOGIS PROVENCAL	2018	X	692-3: LESSEPS - Acquisition en VEFA de 21 logts PLUS (Foncier)	Caisse des Dépôts et Consignations	570 886,20	567 041,17	58,25	A	V	LIVRETA	0,954	V	LIVRETA	1,020	A-1	EURO	5 783,82	3 980,93
CDC HABITAT / NOUVEAU LOGIS PROVENCAL	2018	X	692-4: LESSEPS - Acquisition en VEFA de 16 logts PLS (CPLS)	Caisse des Dépôts et Consignations	22 918,52	22 476,51	36,25	A	V	LIVRETA	1,542	V	LIVRETA	1,610	A-1	EURO	361,87	449,13
CDC HABITAT / NOUVEAU LOGIS PROVENCAL	2018	X	692-5: LESSEPS - Acquisition en VEFA de 16 logts PLAI	Caisse des Dépôts et Consignations	480 069,90	468 123,99	36,25	A	V	LIVRETA	0,311	V	LIVRETA	0,300	A-1	EURO	1 404,37	11 981,75
CDC HABITAT / NOUVEAU LOGIS PROVENCAL	2018	X	692-6: LESSEPS - Acquisition en VEFA de 16 logts PLAI (Foncier)	Caisse des Dépôts et Consignations	397 956,15	395 275,84	58,25	A	V	LIVRETA	0,958	V	LIVRETA	1,020	A-1	EURO	4 031,82	2 775,05
CDC HABITAT / NOUVEAU LOGIS PROVENCAL	2018	X	692-7: LESSEPS - Acquisition en VEFA de 16 logts PLS	Caisse des Dépôts et Consignations	284 848,18	279 354,48	36,25	A	V	LIVRETA	1,623	V	LIVRETA	1,610	A-1	EURO	4 497,61	5 582,15
CDC HABITAT / NOUVEAU LOGIS PROVENCAL	2019	X	694: LESSEPS ULS - Acquisition en VEFA de l'usufruit temporaire 51 logts PLS	La Banque Postale Crédit Entreprises	1 011 331,80	922 389,73	13,33	T	V	LIVRETA	1,504	V	LIVRETA	1,600	A-1	EURO	14 398,87	60 685,11
CDC HABITAT / NOUVEAU LOGIS PROVENCAL	2019	C	711-3: LESSEPS 2 ( 16 Logements P.H.B 2.0)	Caisse des Dépôts et Consignations	64 800,00	64 800,00	37,50	A	F	FIXE	0,368	F	FIXE	0,000	A-1	EURO	0,00	0,00
CDC HABITAT / NOUVEAU LOGIS PROVENCAL	2019	X	707-3: PEY BLANC-ACQUISITION EN VEFA DE 8 LOGTS(DOMAINE VICTORIA)CPLS	Caisse des Dépôts et Consignations	48 340,80	48 340,80	37,08	A	V	LIVRETA	1,568	V	LIVRETA	1,610	A-1	EURO	778,29	932,32
CDC HABITAT / NOUVEAU LOGIS PROVENCAL	2019	X	706-1: PEY BLANC-ACQUISITION EN VEFA DE 43 LOGTS (DOMAINE VICTORIA) PLAI	Caisse des Dépôts et Consignations	505 818,00	505 818,00	37,08	A	V	LIVRETA	0,298	V	LIVRETA	0,300	A-1	EURO	1 517,45	12 586,55
CDC HABITAT / NOUVEAU LOGIS PROVENCAL	2019	X	706-2 : PEY BLANC-ACQUISITION EN VEFA DE 43 LOGTS(DOMAINE VISTORIA) PLAI FONCIER	Caisse des Dépôts et Consignations	385 132,95	385 742,21	59,08	A	V	LIVRETA	0,887	V	LIVRETA	1,170	A-1	EURO	3 548,83	2 788,85

Désignation du bénéficiaire	Année de mobilisation et profil d'amortissement de l'emprunt (1)		Objet de l'emprunt garanti	Organisme prêteur ou chef de file	Montant initial	Capital restant dû au 01/01/N	Durée résiduelle	Périodicité des remboursements (2)	Taux initial			Taux à la date de vote du budget (6)			Catégorie d'emprunt (7)	Indices ou devises pouvant modifier l'emprunt	Annuité garantie au cours de l'exercice	
	Année	Profil							Taux (3)	Index (4)	Taux actuariel (5)	Taux (3)	Index (4)	Niveau de taux			En intérêts (8)	En capital
CDC HABITAT / NOUVEAU LOGIS PROVENCAL	2019	X	706-3: PEY BLANC ACQUISITION EN VEFA DE 43 LOGTS(DOMAINE VICTORIA) PLUS	Caisse des Dépôts et Consignations	523 274,85	523 274,85	37,08	A	V	LIVRETA	1,073	V	LIVRETA	1,100	A-1	EURO	5 756,02	11 166,81
CDC HABITAT / NOUVEAU LOGIS PROVENCAL	2019	X	706-4: PEY BLANC-ACQUISITION EN VEFA DE 43 LOGTS (DOMAINE VICTORIA) PLUS FONCIER	Caisse des Dépôts et Consignations	742 280,85	743 455,09	59,08	A	V	LIVRETA	0,887	V	LIVRETA	1,170	A-1	EURO	6 839,79	5 375,06
CDC HABITAT / NOUVEAU LOGIS PROVENCAL	2019	X	707-1: PEY BLANC-ACQUISITION EN VEFA DE 8 LOGTS (DOMAINE VICTORIA) PLS	Caisse des Dépôts et Consignations	105 702,30	105 702,30	37,08	A	V	LIVRETA	1,568	V	LIVRETA	1,610	A-1	EURO	1 701,81	2 038,62
CDC HABITAT / NOUVEAU LOGIS PROVENCAL	2019	X	707-2: PEY BLANC-ACQUISITION EN VEFA DE 8 LOGTS PLS Foncier	Caisse des Dépôts et Consignations	151 269,75	151 281,14	59,08	A	V	LIVRETA	0,872	V	LIVRETA	1,170	A-1	EURO	1 391,79	1 093,74
CDC HABITAT / NOUVEAU LOGIS PROVENCAL	2019	X	710-1: DOMAINE DES CAVALIERS ( 6 Logts PLA)	Caisse des Dépôts et Consignations	142 980,30	142 980,30	39,50	A	V	LIVRETA	0,294	V	LIVRETA	0,550	A-1	EURO	428,94	3 369,68
CDC HABITAT / NOUVEAU LOGIS PROVENCAL	2019	X	710-2: DOMAINE DES CAVALIERS ( 6 logts PLAI Foncier)	Caisse des Dépôts et Consignations	125 117,55	125 117,55	59,50	A	V	LIVRETA	0,888	V	LIVRETA	1,150	A-1	EURO	1 126,06	917,10
CDC HABITAT / NOUVEAU LOGIS PROVENCAL	2019	X	710-3: DOMAINE DES CAVALIERS ( 16 logts PLUS)	Caisse des Dépôts et Consignations	252 133,20	252 133,20	39,50	A	V	LIVRETA	1,077	V	LIVRETA	1,350	A-1	EURO	2 773,47	5 052,02
CDC HABITAT / NOUVEAU LOGIS PROVENCAL	2019	X	710-4: DOMAINE DES CAVALIERS ( 16 logts PLUS Foncier)	Caisse des Dépôts et Consignations	367 286,40	367 286,40	59,50	A	V	LIVRETA	0,888	V	LIVRETA	1,150	A-1	EURO	3 305,58	2 692,19
CDC HABITAT / NOUVEAU LOGIS PROVENCAL	2019	X	711-1: LESSEPS 2 ( 16 Logts PLS)	Caisse des Dépôts et Consignations	284 642,10	284 642,10	39,50	A	V	LIVRETA	1,412	V	LIVRETA	1,790	A-1	EURO	4 383,49	5 200,88
CDC HABITAT / NOUVEAU LOGIS PROVENCAL	2019	X	711-2: LESSEPS 2 ( 16 Logts PLS Fonsier)	Caisse des Dépôts et Consignations	317 980,35	317 980,35	59,50	A	V	LIVRETA	1,456	V	LIVRETA	1,790	A-1	EURO	4 965,44	1 374,32

Désignation du bénéficiaire	Année de mobilisation et profil d'amortissement de l'emprunt (1)		Objet de l'emprunt garanti	Organisme prêteur ou chef de file	Montant initial	Capital restant dû au 01/01/N	Durée résiduelle	Périodicité des remboursements (2)	Taux initial			Taux à la date de vote du budget (6)			Catégorie d'emprunt (7)	Indices ou devises pouvant modifier l'emprunt	Annuité garantie au cours de l'exercice	
	Année	Profil							Taux (3)	Index (4)	Taux actuariel (5)	Taux (3)	Index (4)	Niveau de taux			En intérêts (8)	En capital
CDC HABITAT / NOUVEAU LOGIS PROVENCAL	2019	X	707-4: PEY BLANC-ACQUISITION EN VEFA DE 8 LOGTS (DOMAINE VICTORIA) PHB2.0 TRANCHE 2018	Caisse des Dépôts et Consignations	32 400,00	32 400,00	37,08	A	V	LIVRETA	0,448	V	LIVRETA	0,000	A-1	EURO	0,00	0,00
CDC HABITAT / NOUVEAU LOGIS PROVENCAL	2019	X	706-5: PEY BLANC-ACQUISITION EN VEFA DE 43 LOGTS(DOMAINE VICTORIA)PHB2.0	Caisse des Dépôts et Consignations	174 150,00	174 150,00	37,08	A	F	FIXE	0,448	F	FIXE	0,000	A-1	EURO	0,00	0,00
ERILIA	1992	X	376: La Closeraie - Zac St Jean Construction 41 logts	Caisse des Dépôts et Consignations	3 202 484,52	1 235 405,81	17,25	A	V	LIVRETA	5,208	V	LIVRETA	1,700	A-1	EURO	21 001,90	73 932,83
ERILIA	1991	X	375B: Arts et Métiers 70 Logements 2ème Tranche	Caisse des Dépôts et Consignations	76 581,39	21 731,55	5,58	A	V	LIVRETA	5,770	V	LIVRETA	1,600	A-1	EURO	347,70	3 681,41
ERILIA	1995	X	377: Campagne Nègre - Construction 144 logts	Caisse des Dépôts et Consignations	4 719 660,36	846 647,82	16,50	A	V	LIVRETA	4,311	V	LIVRETA	1,701	A-1	EURO	14 403,26	53 316,41
FAMILLE ET PROVENCE	1998	X	254B: La Victorine - ZAC du Jas de Bouffan - Const. 76 logts	Caisse des Dépôts et Consignations	4 010 670,97	1 534 206,19	18,75	T	V	LIVRETA	5,234	V	LIVRETA	1,700	A-1	EURO	25 468,34	71 005,50
FAMILLE ET PROVENCE	1991	X	253: Les Abeilles - Extension du foyer	C.D.C. - C.E.	286 187,36	66 128,42	3,00	A	V	LIVRETA	5,716	V	LIVRETA	2,050	A-1	EURO	1 355,63	16 032,35
FAMILLE ET PROVENCE	2008	X	564: Encagnane Zup 408 - Réhab 164 logts (tranche 2)	Caisse des Dépôts et Consignations	294 699,15	98 838,83	6,58	A	V	LIVRETA	2,579	V	LIVRETA	0,950	A-1	EURO	938,97	15 023,74
FAMILLE ET PROVENCE	2008	X	565: Les Paquerettes Encagnane réhabilitation logements	Caisse des Dépôts et Consignations	83 878,20	28 131,82	6,58	A	V	LIVRETA	2,577	V	LIVRETA	0,950	A-1	EURO	267,25	4 276,11
FAMILLE ET PROVENCE	1990	X	251: ENSAM - Logts et garages	Caisse des Dépôts et Consignations	1 649 586,02	177 544,29	1,67	A	V	LIVRETA	5,590	V	LIVRETA	1,800	A-1	EURO	3 195,80	88 849,79
FAMILLE ET PROVENCE	1991	X	252: ENSAM - Logts et garages	Caisse des Dépôts et Consignations	1 162 165,66	186 050,62	2,75	A	V	LIVRETA	5,797	V	LIVRETA	1,800	A-1	EURO	3 348,91	62 138,40
FAMILLE ET PROVENCE	2014	X	644: CHASSERIAUD - Const 11 logts étudiants (PLS)	Caisse des Dépôts et Consignations	105 027,75	86 314,82	22,83	A	V	LIVRETA	1,627	V	LIVRETA	1,610	A-1	EURO	1 389,67	3 126,89

Désignation du bénéficiaire	Année de mobilisation et profil d'amortissement de l'emprunt (1)		Objet de l'emprunt garanti	Organisme prêteur ou chef de file	Montant initial	Capital restant dû au 01/01/N	Durée résiduelle	Périodicité des remboursements (2)	Taux initial			Taux à la date de vote du budget (6)			Catégorie d'emprunt (7)	Indices ou devises pouvant modifier l'emprunt	Annuité garantie au cours de l'exercice	
	Année	Profil							Taux (3)	Index (4)	Taux actuariel (5)	Taux (3)	Index (4)	Niveau de taux			En intérêts (8)	En capital
FAMILLE ET PROVENCE	1998	X	408: Propriété QUILIGHINI - Construction de 42 Logts (30 PLA + 10 PLATS) et 80 Garages	Caisse des Dépôts et Consignations	305 873,71	135 683,14	24,75	T	V	LIVRETA	3,087	V	LIVRETA	1,300	A-1	EURO	1 731,17	4 987,13
FAMILLE ET PROVENCE	2016	X	667-1: LA HAUTE DURANNE - CONST. 95 LOGTS PLS (PRET CPLS)	Caisse des Dépôts et Consignations	2 076 866,55	2 007 238,64	36,33	A	V	LIVRETA	1,650	V	LIVRETA	1,610	A-1	EURO	32 316,54	40 109,25
FAMILLE ET PROVENCE	2016	X	668-1: JAS DE BOUFFAN - Rehab. 733 logements sociaux PAM	Caisse des Dépôts et Consignations	991 497,60	872 468,45	16,33	A	V	LIVRETA	1,170	V	LIVRETA	1,100	A-1	EURO	9 597,15	46 953,50
FAMILLE ET PROVENCE	2016	X	668-2: JAS DE BOUFFAN - Réhab. 733 logts sociaux (eco-prêt)	Caisse des Dépôts et Consignations	2 291 966,10	1 961 653,41	16,33	A	V	LIVRETA	0,118	V	LIVRETA	0,050	A-1	EURO	980,82	114 930,50
FAMILLE ET PROVENCE	1993	X	257: Zac des deux Ormes 66 log. l'ESPADON	Caisse des Dépôts et Consignations	3 613 925,91	1 177 744,95	6,92	T	F	FIXE	5,796	F	FIXE	3,426	A-1	EURO	38 451,08	148 792,50
FAMILLE ET PROVENCE	2014	X	644-1: CHASSERIAUD - Const 11 logts étudiants (PLS)	Caisse des Dépôts et Consignations	72 907,65	59 792,85	22,83	A	V	LIVRETA	1,712	V	LIVRETA	1,540	A-1	EURO	920,81	2 183,75
FAMILLE ET PROVENCE	2014	X	654: LOU RIGAOU - Const 2 logts PLAI	Caisse des Dépôts et Consignations	75 132,00	63 232,37	32,83	A	V	LIVRETA	0,541	V	LIVRETA	0,300	A-1	EURO	189,70	1 825,72
FAMILLE ET PROVENCE	2017	X	683: ENCAGNANE II - Réhab. 245 logts sociaux (PAM ECO)	Caisse des Dépôts et Consignations	1 514 827,35	1 341 237,79	21,50	A	V	LIVRETA	0,273	V	LIVRETA	0,250	A-1	EURO	3 353,09	59 380,33
FAMILLE ET PROVENCE	2016	X	667-3: LA HAUTE DURANNE - CONST. 95 LOGTS PLS (FONCIER)	Caisse des Dépôts et Consignations	1 116 575,55	1 095 813,12	46,33	A	V	LIVRETA	1,646	V	LIVRETA	1,610	A-1	EURO	17 642,59	15 774,49
FAMILLE ET PROVENCE	2016	X	667-2: LA HAUTE DURANNE - CONST. 95 LOGTS PLS	Caisse des Dépôts et Consignations	2 339 907,75	2 261 461,29	36,33	A	V	LIVRETA	1,650	V	LIVRETA	1,610	A-1	EURO	36 409,53	45 189,21
FAMILLE ET PROVENCE	1988	X	247: Av. Gaston Berger - Const. 74 logts étudiants	Caisse des Dépôts et Consignations	2 664 808,82	143 022,00	0,17	A	V	LIVRETA	4,941	V	LIVRETA	0,976	A-1	EURO	1 396,41	143 022,00

Désignation du bénéficiaire	Année de mobilisation et profil d'amortissement de l'emprunt (1)		Objet de l'emprunt garanti	Organisme prêteur ou chef de file	Montant initial	Capital restant dû au 01/01/N	Durée résiduelle	Périodicité des remboursements (2)	Taux initial			Taux à la date de vote du budget (6)			Catégorie d'emprunt (7)	Indices ou devises pouvant modifier l'emprunt	Annuité garantie au cours de l'exercice	
	Année	Profil							Taux (3)	Index (4)	Taux actuariel (5)	Taux (3)	Index (4)	Niveau de taux			En intérêts (8)	En capital
FAMILLE ET PROVENCE	1988	X	246: Av. Gaston Berger - Const 40 logts étudiants	Caisse des Dépôts et Consignations	1 448 265,66	77 729,35	0,17	A	V	LIVRETA	4,941	V	LIVRETA	0,976	A-1	EURO	758,92	77 729,35
FAMILLE ET PROVENCE	1988	X	248: Av. Gaston Berger - Const 151 logts étudiants	Caisse des Dépôts et Consignations	1 829 388,21	97 712,59	0,50	A	V	LIVRETA	4,941	V	LIVRETA	0,976	A-1	EURO	954,03	97 712,59
FAMILLE ET PROVENCE	1988	X	249: Av. Gaston Berger - Const 151 logts étudiants	Caisse des Dépôts et Consignations	2 744 082,31	144 790,38	0,75	A	V	LIVRETA	4,974	V	LIVRETA	0,976	A-1	EURO	1 413,67	144 790,38
FAMILLE ET PROVENCE	1988	X	250: Av. Gaston Berger - Const 151 logts étudiants	Caisse des Dépôts et Consignations	2 729 728,63	144 033,00	0,75	A	V	LIVRETA	4,974	V	LIVRETA	0,976	A-1	EURO	1 406,29	144 033,00
FAMILLE ET PROVENCE	2013	X	611: VAL ST ANDRE - Amélioration de 250 logts	Caisse des Dépôts et Consignations	413 407,35	315 137,89	26,17	A	V	LIVRETA	1,667	V	LIVRETA	1,100	A-1	EURO	3 466,52	10 087,80
FAMILLE ET PROVENCE	2012	X	607: ENCAGNANE 3eme Tranche : Espigaou, Nautilus, Argelas - Amel. 245 logts locatifs sociaux	Caisse des Dépôts et Consignations	552 726,90	410 809,53	26,75	T	V	LIVRETA	2,398	V	LIVRETA	1,100	A-1	EURO	4 448,73	12 611,10
FAMILLE ET PROVENCE	2014	X	645: ESPADON DAUPHIN - REQUALIFICATION DES ESPACES EXTERIEURS	Caisse des Dépôts et Consignations	509 590,80	385 812,45	22,75	A	V	LIVRETA	1,353	V	LIVRETA	1,100	A-1	EURO	4 243,94	14 833,47
FAMILLE ET PROVENCE	2021	X	717-1: L'ARCHE - CONSTRUCTION DE 24 LOGEMENTS PLAI	Caisse des Dépôts et Consignations	414 376,65	416 247,87	39,83	A	V	LIVRETA	0,312	V	LIVRETA	0,300	A-1	EURO	1 248,75	9 809,89
FAMILLE ET PROVENCE	2021	X	717-2: L'ARCHE - CONSTRUCTION DE 24 LOGEMENTS PLAI FONCIER	Caisse des Dépôts et Consignations	159 331,50	160 051,00	59,83	A	V	LIVRETA	0,308	V	LIVRETA	0,300	A-1	EURO	480,15	2 438,63
FAMILLE ET PROVENCE	2021	X	718-1: L'ARCHE - CONSTRUCTION DE 6 LOGEMENTS CPLS	Caisse des Dépôts et Consignations	107 888,85	107 888,85	40,25	A	V	LIVRETA	1,596	V	LIVRETA	1,560	A-1	EURO	0,00	0,00
FAMILLE ET PROVENCE	2021	X	718-2: L'ARCHE - CONSTRUCTION DE 6 LOGEMENTS PLS	Caisse des Dépôts et Consignations	73 257,75	73 257,75	40,25	A	V	LIVRETA	1,596	V	LIVRETA	1,560	A-1	EURO	0,00	0,00
FAMILLE ET PROVENCE	2021	X	718-3: L'ARCHE - CONSTRUCTION DE 6 LOGEMENTS PLS FONCIER	Caisse des Dépôts et Consignations	69 652,35	69 652,35	60,25	A	V	LIVRETA	1,586	V	LIVRETA	1,560	A-1	EURO	0,00	0,00

Désignation du bénéficiaire	Année de mobilisation et profil d'amortissement de l'emprunt (1)		Objet de l'emprunt garanti	Organisme prêteur ou chef de file	Montant initial	Capital restant dû au 01/01/N	Durée résiduelle	Périodicité des remboursements (2)	Taux initial			Taux à la date de vote du budget (6)			Catégorie d'emprunt (7)	Indices ou devises pouvant modifier l'emprunt	Annuité garantie au cours de l'exercice	
	Année	Profil							Taux (3)	Index (4)	Taux actuariel (5)	Taux (3)	Index (4)	Niveau de taux			En intérêts (8)	En capital
FONCIERE D'HABITAT ET HUMANISME	2013	X	639: 31 Rue Emeric David - Réhab 2 logts PEX	Caisse des Dépôts et Consignations	27 000,00	22 023,66	26,25	A	V	LIVRETA	1,297	V	LIVRETA	1,100	A-1	EURO	242,26	704,99
FONCIERE D'HABITAT ET HUMANISME	2014	X	652: CEZANNE - Const d'une Maison relais 25 logts PLAI	Caisse des Dépôts et Consignations	297 000,00	249 600,96	32,83	A	V	LIVRETA	0,561	V	LIVRETA	0,300	A-1	EURO	748,80	7 206,77
FONCIERE D'HABITAT ET HUMANISME	2017	X	679: 12 RUE DES EPINEAUX - Acquisition 5 logts PLAI	Caisse des Dépôts et Consignations	90 000,00	73 385,52	15,83	A	V	LIVRETA	0,876	V	LIVRETA	0,800	A-1	EURO	587,08	4 317,61
HABITAT MARSEILLE PROVENCE	1997	X	413: Réalis ens immob locatif pôle activ Milles	Caisse des Dépôts et Consignations	989 867,77	325 821,93	7,75	A	F	FIXE	4,262	V	LIVRETA	1,500	A-1	EURO	4 887,33	41 987,76
ICF SUD-EST MEDITERRANEE	2016	X	672: LES BELGES 2 - ACQU. AMELIORATION 5 LOGTS	Caisse des Dépôts et Consignations	556 216,65	498 577,71	25,00	A	V	LIVRETA	1,589	V	LIVRETA	1,610	A-1	EURO	8 027,10	15 593,46
ICF SUD-EST MEDITERRANEE	2014	X	646: 6 BIS AV DES BELGES - Acqu. amelioration 47 logts PLUS	Caisse des Dépôts et Consignations	2 155 437,00	1 774 173,35	27,50	A	V	LIVRETA	1,595	V	LIVRETA	1,100	A-1	EURO	19 515,91	61 638,57
INSTITUT DES PARONS	2015	X	660: FOYER D'HEBERGEMENT - Construction du nouveau foyer 22 places PLS (prêt complémentaire)	Caisse des Dépôts et Consignations	158 925,60	145 819,32	30,75	T	V	LIVRETA	1,455	V	LIVRETA	1,610	A-1	EURO	2 305,42	4 703,84
INSTITUT DES PARONS	2011	X	593: Les PARONS institut : foyer de vie l'OUSTALET	Caisse des Dépôts et Consignations	2 911 500,00	2 232 156,59	25,33	T	F	FIXE	3,188	F	FIXE	3,426	A-1	EURO	75 343,34	87 535,56
INSTITUT DES PARONS	2014	X	647-1: FOYER D'HEBERGEMENT - Construction du nouveau foyer 22 places PLS (PRET PHARE)	Caisse des Dépôts et Consignations	567 721,80	495 859,31	29,83	T	V	LIVRETA	1,357	V	LIVRETA	1,100	A-1	EURO	5 364,20	16 528,64
INSTITUT DES PARONS	2014	X	647: FOYER D'HEBERGEMENT - Construction du nouveau foyer 22 places (PLS)	Caisse des Dépôts et Consignations	759 506,85	667 936,86	29,83	T	V	LIVRETA	1,867	V	LIVRETA	1,610	A-1	EURO	10 555,84	22 264,56

Désignation du bénéficiaire	Année de mobilisation et profil d'amortissement de l'emprunt (1)		Objet de l'emprunt garanti	Organisme prêteur ou chef de file	Montant initial	Capital restant dû au 01/01/N	Durée résiduelle	Périodicité des remboursements (2)	Taux initial			Taux à la date de vote du budget (6)			Catégorie d'emprunt (7)	Indices ou devises pouvant modifier l'emprunt	Annuité garantie au cours de l'exercice	
	Année	Profil							Taux (3)	Index (4)	Taux actuariel (5)	Taux (3)	Index (4)	Niveau de taux			En intérêts (8)	En capital
LOGIREM	2008	X	566: JAS DE BOUFFAN - Réhabilitation Bât D (27 logts)	Caisse des Dépôts et Consignations	342 211,95	184 502,63	11,17	A	V	LIVRETA	3,447	V	LIVRETA	0,950	A-1	EURO	1 752,78	14 588,32
LOGIREM	2013	X	640: JAS DE BOUFFAN - REHABILITATION 302 LOGTS	Caisse des Dépôts et Consignations	305 856,00	250 061,85	18,50	A	V	LIVRETA	1,622	V	LIVRETA	1,100	A-1	EURO	2 750,68	11 905,68
LOGIREM	1984	X	296: Les Hameaux de Martelly - Construction 21 logts individuels	Caisse des Dépôts et Consignations	1 448 265,66	150 874,60	9,17	A	V	LIVRETA	7,083	V	LIVRETA	1,100	A-1	EURO	1 659,62	16 641,43
OEUVRE DES PRISONS	2015	X	653: CHRS JEAN POLIDORI - Extension du centre d'hébergement (PLAI)	Caisse des Dépôts et Consignations	90 000,00	63 535,20	13,25	A	V	LIVRETA	0,573	V	LIVRETA	0,300	A-1	EURO	190,61	4 600,73
PAYS D'AIX HABITAT METROPOLE	2018	X	689-3: CALENDAL ET MEJANES - Réhabilitation 254 logts (ECO-PRET)	Caisse des Dépôts et Consignations	544 000,00	460 894,12	20,83	A	V	LIVRETA	0,318	V	LIVRETA	0,250	A-1	EURO	1 152,24	21 403,67
PAYS D'AIX HABITAT METROPOLE	2017	X	689-1: CALENDAL ET MEJANES - Réhabilitation 254 logts (PAM)	Caisse des Dépôts et Consignations	2 201 243,00	1 947 165,83	21,33	T	F	FIXE	1,661	F	FIXE	1,740	A-1	EURO	33 174,42	75 455,94
PAYS D'AIX HABITAT METROPOLE	2016	X	678-3: SAINT EUTROPE I-II-III - Réhabilitation de 464 logts (PAM ECO)	Caisse des Dépôts et Consignations	2 048 000,00	1 737 234,94	20,00	A	V	LIVRETA	0,316	V	LIVRETA	0,250	A-1	EURO	4 343,09	80 676,27
PAYS D'AIX HABITAT METROPOLE	2018	X	689-2: CALENDAL ET MEJANES - Réhabilitation 254 logts ( PAM AMIANTE)	Caisse des Dépôts et Consignations	172 071,00	145 784,02	20,83	A	V	LIVRETA	0,318	V	LIVRETA	0,250	A-1	EURO	364,46	6 770,13
PAYS D'AIX HABITAT METROPOLE	2017	X	678-1: SAINT EUTROPE I-II-III - Réhabilitation de 464 logts (PAM)	Caisse des Dépôts et Consignations	7 936 646,00	6 793 276,43	20,50	T	F	FIXE	1,501	F	FIXE	1,550	A-1	EURO	103 075,91	280 065,41
PAYS D'AIX HABITAT METROPOLE	2017	C	682: LES ABEILLES - RESIDENCE ETUDIANTE 71 LOGTS	La Banque Postale Crédit Entreprises	1 632 000,00	1 414 400,00	25,83	T	F	FIXE	2,049	F	FIXE	2,030	A-1	EURO	28 298,20	54 400,00



Désignation du bénéficiaire	Année de mobilisation et profil d'amortissement de l'emprunt (1)		Objet de l'emprunt garanti	Organisme prêteur ou chef de file	Montant initial	Capital restant dû au 01/01/N	Durée résiduelle	Périodicité des remboursements (2)	Taux initial			Taux à la date de vote du budget (6)			Catégorie d'emprunt (7)	Indices ou devises pouvant modifier l'emprunt	Annuité garantie au cours de l'exercice	
	Année	Profil							Taux (3)	Index (4)	Taux actuariel (5)	Taux (3)	Index (4)	Niveau de taux			En intérêts (8)	En capital
PAYS D'AIX HABITAT METROPOLE	2017	X	676-3: SAINT EUTROPE V - Construction 14 logts PLUS	Caisse des Dépôts et Consignations	925 720,00	852 957,41	35,25	A	V	LIVRETA	1,079	V	LIVRETA	1,100	A-1	EURO	9 382,53	19 439,21
PAYS D'AIX HABITAT METROPOLE	2018	X	698-1: LA DURANNE IV- Construction de 18 logts PLS	Caisse des Dépôts et Consignations	1 250 359,00	1 206 129,34	37,08	A	V	LIVRETA	1,573	V	LIVRETA	1,610	A-1	EURO	19 418,68	23 261,90
PAYS D'AIX HABITAT METROPOLE	2015	P	665: LE FELIBRE II - Const résidence étudiants 200 logts PLS	Caisse d'Epargne	1 477 800,00	1 067 327,37	34,92	A	F	FIXE	2,929	F	FIXE	3,090	A-1	EURO	32 980,41	17 347,09
PAYS D'AIX HABITAT METROPOLE	2009	P	580: L'AVANCADO (ZAC DE LA DURANNE) Construction de 54 Logements Plus	Caisse des Dépôts et Consignations	248 130,00	184 183,32	27,08	A	V	LIVRETA	1,105	V	LIVRETA	0,200	A-1	EURO	368,37	6 402,09
PAYS D'AIX HABITAT METROPOLE	2007	X	509: CORSY - Réhabilitation 4ème Tranche	Caisse des Dépôts et Consignations	951 558,00	330 817,13	5,67	A	V	LIVRETA	3,387	V	LIVRETA	1,150	A-1	EURO	3 804,40	53 572,17
PAYS D'AIX HABITAT METROPOLE	2007	X	489: CORSY - Réhabilitation 225 Logts	Caisse des Dépôts et Consignations	466 898,00	36 168,49	0,67	A	V	LIVRETA	3,384	V	LIVRETA	1,150	A-1	EURO	415,94	36 168,49
PAYS D'AIX HABITAT METROPOLE	2007	P	563: ST EUTROPE- Remplacement des chaudières	Caisse des Dépôts et Consignations	387 000,00	173 620,24	10,92	A	V	LIVRETA	3,648	V	LIVRETA	1,150	A-1	EURO	1 996,63	16 980,60
PAYS D'AIX HABITAT METROPOLE	2001	X	487: Pont de l'Arc - Acquisition foncière (PLALM Foncier)	Caisse des Dépôts et Consignations	236 474,34	173 436,77	29,83	A	V	LIVRETA	3,797	V	LIVRETA	1,300	A-1	EURO	2 254,68	6 499,98
PAYS D'AIX HABITAT METROPOLE	2008	F	574: LA CHEVALIERE & VERTE COLLINE - ACQU. DE 2 TERRAINS D'ASSISE	Caisse des Dépôts et Consignations	348 750,00	348 750,00	1,92	X	V	LIVRETA	1,802	V	LIVRETA	0,850	A-1	EURO	2 964,38	0,00
PAYS D'AIX HABITAT METROPOLE	2015	P	666: LE FELIBRE II - Const parking souterrain 60 places pour la résidence Le Félibre I	Caisse d'Epargne	709 200,00	660 186,27	34,75	A	F	FIXE	2,953	F	FIXE	3,090	A-1	EURO	20 399,76	10 729,89
PAYS D'AIX HABITAT METROPOLE	2017	P	686: DIVERS GROUPEES - Réhabilitation & LE MONTAIGUET - Acqu. d'un local - Lot 2	Crédit Coopératif	1 817 000,00	1 361 352,84	10,92	T	F	FIXE	1,114	F	FIXE	1,100	A-1	EURO	14 493,07	117 074,60

Désignation du bénéficiaire	Année de mobilisation et profil d'amortissement de l'emprunt (1)		Objet de l'emprunt garanti	Organisme prêteur ou chef de file	Montant initial	Capital restant dû au 01/01/N	Durée résiduelle	Périodicité des remboursements (2)	Taux initial			Taux à la date de vote du budget (6)			Catégorie d'emprunt (7)	Indices ou devises pouvant modifier l'emprunt	Annuité garantie au cours de l'exercice	
	Année	Profil							Taux (3)	Index (4)	Taux actuariel (5)	Taux (3)	Index (4)	Niveau de taux			En intérêts (8)	En capital
PAYS D'AIX HABITAT METROPOLE	2017	P	685: DIVERS GROUPEES - réhabilitation & LE MONTAIGUET - Acqu. d'un local - Lot 1	Crédit Coopératif	840 500,00	512 838,54	5,92	T	F	FIXE	0,882	F	FIXE	0,850	A-1	EURO	4 092,91	83 669,05
PAYS D'AIX HABITAT METROPOLE	2011	X	627: Prêt Compacté n°10 (Louxor, ZAC des 2 Ormes, Pont de l'Arc, St Eutrope, Glycérine)	Caisse des Dépôts et Consignations	8 922 906,06	4 859 662,86	10,08	T	V	LIVRETA	2,388	V	LIVRETA	1,400	A-1	EURO	65 367,73	444 214,59
PAYS D'AIX HABITAT METROPOLE	2011	X	620: Prêt Compacté n° 3 ( Glycérine, Campagne Nègre, Ste Victoire, Q. la Duranne, Pont de l'Arc)	Caisse des Dépôts et Consignations	2 372 261,82	1 469 691,14	11,42	T	F	FIXE	3,660	F	FIXE	3,611	A-1	EURO	51 655,66	105 076,34
PAYS D'AIX HABITAT METROPOLE	2011	X	622: Prêt Compacté n°5 ( Louxor, Germinal I et II, Floréal, Altair, Capella-Germinal)	Caisse des Dépôts et Consignations	1 378 024,79	916 655,35	13,42	T	F	FIXE	3,660	F	FIXE	3,611	A-1	EURO	32 376,87	53 712,15
PAYS D'AIX HABITAT METROPOLE	2011	X	632: Prêt Compacté n°16 (Réhab 924 logts, Floréal, St Eutrope, TNT et Satellite, Belges)	Caisse des Dépôts et Consignations	1 220 137,64	66 546,49	0,42	T	F	FIXE	3,660	F	FIXE	3,611	A-1	EURO	902,46	66 546,49
PAYS D'AIX HABITAT METROPOLE	2011	X	633: Prêt Compacté n°17 (TNT et Satellite, Ascenseurs divers groupes)	Caisse des Dépôts et Consignations	795 199,70	183 076,75	2,42	T	F	FIXE	3,660	F	FIXE	3,611	A-1	EURO	5 652,85	71 262,72
PAYS D'AIX HABITAT METROPOLE	2011	X	625: Prêt Compacté n° 8 (Les Milles, Jas de Bouffan gendarmerie)	Caisse des Dépôts et Consignations	901 455,13	223 288,08	2,42	T	F	FIXE	3,764	F	FIXE	3,611	A-1	EURO	11 379,73	85 871,87
PAYS D'AIX HABITAT METROPOLE	2014	X	649-1: LES JARDINS DE CORSY - Construction 9 logts PLUS (Construction)	Caisse des Dépôts et Consignations	333 625,95	287 912,70	32,25	A	V	LIVRETA	1,390	V	LIVRETA	1,100	A-1	EURO	3 167,04	7 284,08
PAYS D'AIX HABITAT METROPOLE	2014	X	649: LES JARDINS DE CORSY - Construction 9 logts PLUS (Foncier)	Caisse des Dépôts et Consignations	67 939,20	61 046,38	42,25	A	V	LIVRETA	1,611	V	LIVRETA	1,100	A-1	EURO	671,51	1 117,95

Désignation du bénéficiaire	Année de mobilisation et profil d'amortissement de l'emprunt (1)		Objet de l'emprunt garanti	Organisme prêteur ou chef de file	Montant initial	Capital restant dû au 01/01/N	Durée résiduelle	Périodicité des remboursements (2)	Taux initial			Taux à la date de vote du budget (6)			Catégorie d'emprunt (7)	Indices ou devises pouvant modifier l'emprunt	Annuité garantie au cours de l'exercice	
	Année	Profil							Taux (3)	Index (4)	Taux actuariel (5)	Taux (3)	Index (4)	Niveau de taux			En intérêts (8)	En capital
PAYS D'AIX HABITAT METROPOLE	2014	X	649-3: LES JARDINS DE CORSY - Const 26 logts PLAI (Construction)	Caisse des Dépôts et Consignations	1 301 442,30	1 096 176,50	32,25	A	V	LIVRETA	0,813	V	LIVRETA	0,300	A-1	EURO	3 288,53	31 650,09
PAYS D'AIX HABITAT METROPOLE	2014	X	649-2: LES JARDINS DE CORSY - Const 26 logts PLAI (Foncier)	Caisse des Dépôts et Consignations	158 279,40	138 936,35	42,25	A	V	LIVRETA	0,811	V	LIVRETA	0,300	A-1	EURO	416,81	3 031,99
PAYS D'AIX HABITAT METROPOLE	2014	P	648: LA CHEVALIERE - Réhabilitation 61 logts (PAM Eco-prêt)	Caisse des Dépôts et Consignations	466 650,00	308 664,16	12,75	A	V	LIVRETA	0,503	V	LIVRETA	0,500	A-1	EURO	1 543,32	23 039,38
PAYS D'AIX HABITAT METROPOLE	2014	X	648-1: LA CHEVALIERE - Réhabilitation 61 logts (PAM)	Caisse des Dépôts et Consignations	30 910,05	21 019,50	12,75	A	V	LIVRETA	1,386	V	LIVRETA	1,100	A-1	EURO	231,21	1 512,89
PAYS D'AIX HABITAT METROPOLE	2017	X	675-1: LES 2 ORMES - Acqu. en VEFA 2 logts PLAI (Foncier)	Caisse des Dépôts et Consignations	87 047,00	84 205,56	56,50	A	V	LIVRETA	1,203	V	LIVRETA	1,240	A-1	EURO	1 044,15	1 024,98
PAYS D'AIX HABITAT METROPOLE	2017	X	675-2: LES 2 ORMES - Acqu. en VEFA 2 logts PLAI	Caisse des Dépôts et Consignations	132 142,00	123 060,35	36,50	A	V	LIVRETA	0,304	V	LIVRETA	0,300	A-1	EURO	369,18	3 149,76
PAYS D'AIX HABITAT METROPOLE	2017	X	675-3: LES 2 ORMES - Acqu. en VEFA 12 logts PLUS (Foncier)	Caisse des Dépôts et Consignations	532 540,00	515 156,51	56,50	A	V	LIVRETA	1,203	V	LIVRETA	1,240	A-1	EURO	6 387,94	6 270,68
PAYS D'AIX HABITAT METROPOLE	2017	X	675-4: LES 2 ORMES - Acqu. en VEFA 12 logts PLUS	Caisse des Dépôts et Consignations	959 119,00	902 705,88	36,50	A	V	LIVRETA	1,057	V	LIVRETA	1,100	A-1	EURO	9 929,76	19 900,55
PAYS D'AIX HABITAT METROPOLE	2017	X	675-5: LES 2 ORMES - Acqu. en VEFA 10 logts PLS (Foncier)	Caisse des Dépôts et Consignations	409 885,00	396 505,29	56,50	A	V	LIVRETA	1,203	V	LIVRETA	1,240	A-1	EURO	4 916,67	4 826,41
PAYS D'AIX HABITAT METROPOLE	2017	X	675-6: LES 2 ORMES - Acqu. en VEFA 10 logts PLS	Caisse des Dépôts et Consignations	370 616,00	350 948,23	36,50	A	V	LIVRETA	1,534	V	LIVRETA	1,610	A-1	EURO	5 650,27	7 012,75
PAYS D'AIX HABITAT METROPOLE	2014	X	650: CORSY : Réhabilitation 185 logts (PAM)	Caisse des Dépôts et Consignations	694 615,50	473 400,33	12,33	A	V	LIVRETA	1,624	V	LIVRETA	1,100	A-1	EURO	5 207,40	34 073,32
PAYS D'AIX HABITAT METROPOLE	2014	X	650-1: CORSY : Réhabilitation 185 logts (PAM ECO-PRÊT)	Caisse des Dépôts et Consignations	243 000,00	160 961,27	12,33	A	V	LIVRETA	0,574	V	LIVRETA	0,500	A-1	EURO	804,81	12 014,51
PAYS D'AIX HABITAT METROPOLE	2014	X	651: BEISSON - Réhabilitation 291 logts (PAM)	Caisse des Dépôts et Consignations	1 399 407,75	953 736,39	12,33	A	V	LIVRETA	1,624	V	LIVRETA	1,100	A-1	EURO	10 491,10	68 645,85

Désignation du bénéficiaire	Année de mobilisation et profil d'amortissement de l'emprunt (1)		Objet de l'emprunt garanti	Organisme prêteur ou chef de file	Montant initial	Capital restant dû au 01/01/N	Durée résiduelle	Périodicité des remboursements (2)	Taux initial			Taux à la date de vote du budget (6)			Catégorie d'emprunt (7)	Indices ou devises pouvant modifier l'emprunt	Annuité garantie au cours de l'exercice	
	Année	Profil							Taux (3)	Index (4)	Taux actuariel (5)	Taux (3)	Index (4)	Niveau de taux			En intérêts (8)	En capital
PAYS D'AIX HABITAT METROPOLE	2014	X	651-1: BEISSON - réhabilitation 291 logts (PAM ECO-PRET)	Caisse des Dépôts et Consignations	280 800,00	185 999,69	12,33	A	V	LIVRETA	0,574	V	LIVRETA	0,500	A-1	EURO	930,00	13 883,44
PAYS D'AIX HABITAT METROPOLE	2015	X	656-2: LES PLEIADES - Const Maison relais 22 logts PLAI (Construction)	Caisse des Dépôts et Consignations	636 885,90	549 999,88	33,42	A	V	LIVRETA	0,576	V	LIVRETA	0,300	A-1	EURO	1 650,00	15 389,72
PAYS D'AIX HABITAT METROPOLE	2015	X	656-1: LES PLEIADES - Const Maison relais 22 logts PLAI (Foncier)	Caisse des Dépôts et Consignations	63 824,85	57 053,85	43,42	A	V	LIVRETA	0,571	V	LIVRETA	0,300	A-1	EURO	171,16	1 214,92
PAYS D'AIX HABITAT METROPOLE	2015	X	659-1: BEISSON - Réhabilitation du Bâtiment E de 18 logts (PAM)	Caisse des Dépôts et Consignations	193 862,25	141 051,84	13,42	A	V	LIVRETA	1,417	V	LIVRETA	1,100	A-1	EURO	1 551,57	9 374,45
PAYS D'AIX HABITAT METROPOLE	2015	X	659-2: BEISSON - Réhabilitation du Bâtiment E de 18 logts (PAM Eco-prêt)	Caisse des Dépôts et Consignations	129 600,00	91 529,49	13,42	A	V	LIVRETA	0,325	V	LIVRETA	0,050	A-1	EURO	45,77	6 516,60
PAYS D'AIX HABITAT METROPOLE	2001	X	527: BEISSON - Réhab. Renouv. Urbain	Caisse des Dépôts et Consignations	1 424 683,63	428 987,43	5,00	A	V	LIVRETA	2,405	V	LIVRETA	0,500	A-1	EURO	2 144,94	70 609,38
PAYS D'AIX HABITAT METROPOLE	2017	X	676-4: SAINT EUTROPE V - Construction 14 logts PLUS (Foncier)	Caisse des Dépôts et Consignations	303 907,00	288 962,32	55,25	A	V	LIVRETA	0,843	V	LIVRETA	0,850	A-1	EURO	2 456,18	4 050,51
PAYS D'AIX HABITAT METROPOLE	2017	P	676-1: SAINT EUTROPE V - Construction 7 logts PLAI	Caisse des Dépôts et Consignations	564 640,00	512 979,73	35,25	A	V	LIVRETA	0,311	V	LIVRETA	0,300	A-1	EURO	1 538,94	13 515,16
PAYS D'AIX HABITAT METROPOLE	2018	X	676-2: SAINT EUTROPE V - Construction 7 logts PLAI (Foncier)	Caisse des Dépôts et Consignations	134 511,00	127 896,38	55,25	A	V	LIVRETA	0,868	V	LIVRETA	0,850	A-1	EURO	1 087,12	1 792,78
PAYS D'AIX HABITAT METROPOLE	2016	X	678-2: SAINT EUTROPE II-III - Réhabilitation de 464 logts (PAM AMIANTE)	Caisse des Dépôts et Consignations	722 754,00	613 082,76	20,00	A	V	LIVRETA	0,317	V	LIVRETA	0,250	A-1	EURO	1 532,71	28 471,24
PAYS D'AIX HABITAT METROPOLE	2017	X	673: LE FELIBRE II - Constr. résidence étudiante 200 logts PLS	Caisse des Dépôts et Consignations	5 603 547,00	5 205 186,19	35,33	A	V	LIVRETA	1,646	V	LIVRETA	1,610	A-1	EURO	83 803,50	107 841,11

Désignation du bénéficiaire	Année de mobilisation et profil d'amortissement de l'emprunt (1)		Objet de l'emprunt garanti	Organisme prêteur ou chef de file	Montant initial	Capital restant dû au 01/01/N	Durée résiduelle	Périodicité des remboursements (2)	Taux initial			Taux à la date de vote du budget (6)			Catégorie d'emprunt (7)	Indices ou devises pouvant modifier l'emprunt	Annuité garantie au cours de l'exercice	
	Année	Profil							Taux (3)	Index (4)	Taux actuariel (5)	Taux (3)	Index (4)	Niveau de taux			En intérêts (8)	En capital
PAYS D'AIX HABITAT METROPOLE	2011	X	626: Prêt Compacté n° 9 ( Campagne Nègre, Ste Victoire, Q. la Duranne, Pont de l'Arc)	Caisse des Dépôts et Consignations	7 935 812,23	4 709 229,75	12,08	T	V	LIVRETA	2,378	V	LIVRETA	1,400	A-1	EURO	63 736,78	355 082,34
PAYS D'AIX HABITAT METROPOLE	2011	P	635: Prêt Compacté n°19 ( Palombes, Zac des 2 Ormes, Zac Sextius Mirabeau)	Caisse des Dépôts et Consignations	7 618 445,24	3 788 882,91	8,08	T	V	LIVRETA	2,494	V	LIVRETA	1,393	A-1	EURO	50 495,30	436 450,62
PAYS D'AIX HABITAT METROPOLE	2017	P	OPERATION "L'ILIADE" (Réhabilitation) DE 180 LOGTS & "DURANNE IV" Construction de 38 logts	Caisse des Dépôts et Consignations	1 210 000,00	1 210 000,00	35,33	A	F	FIXE	0,000	F	FIXE	0,000	A-1	EURO	0,00	0,00
PAYS D'AIX HABITAT METROPOLE	1991	X	109: LE PARADOU - Extension foyer	Caisse des Dépôts et Consignations	498 032,49	136 004,55	5,75	A	V	LIVRETA	5,206	V	LIVRETA	1,450	A-1	EURO	1 972,07	23 206,47
PAYS D'AIX HABITAT METROPOLE	2001	X	488: Pont de l'Arc - Acquisition foncière (PLA Foncier)	Caisse des Dépôts et Consignations	448 700,60	335 779,95	29,83	A	V	LIVRETA	4,297	V	LIVRETA	1,500	A-1	EURO	5 036,70	12 970,95
PAYS D'AIX HABITAT METROPOLE	2005	X	544: La Duranne - 26 logements et garages	Caisse des Dépôts et Consignations	537 574,00	449 537,63	33,83	A	V	LIVRETA	3,198	V	LIVRETA	1,500	A-1	EURO	6 743,06	10 232,33
PAYS D'AIX HABITAT METROPOLE	2011	X	628: Prêt Compacté n°11 (Sextius Mirabeau Ilot L1, Q. la Duranne)	Caisse des Dépôts et Consignations	3 486 216,59	2 432 115,92	16,17	A	V	LIVRETA	2,434	V	LIVRETA	1,450	A-1	EURO	35 265,68	127 186,04
PAYS D'AIX HABITAT METROPOLE	2001	X	526: LE JULES VERNE - Acquis. et Amélioration 94 Logts	Caisse des Dépôts et Consignations	5 562 657,77	2 263 541,22	10,00	A	V	L.E.P	4,633	V	L.E.P	1,800	A-1	EURO	40 743,74	227 441,01
PAYS D'AIX HABITAT METROPOLE	2019	X	698-3: LA DURANNE IV- Construction de 20 logts PLUS	Caisse des Dépôts et Consignations	2 046 567,00	1 966 142,04	37,08	A	V	LIVRETA	1,087	V	LIVRETA	1,100	A-1	EURO	21 627,56	41 957,95
PAYS D'AIX HABITAT METROPOLE	2019	X	698-4: LA DURANNE IV - Construction de 20 logts PLUS (Foncier)	Caisse des Dépôts et Consignations	774 524,00	751 734,83	47,08	A	V	LIVRETA	1,089	V	LIVRETA	1,100	A-1	EURO	8 269,08	11 972,78
PAYS D'AIX HABITAT METROPOLE	2018	X	698-2: LA DURANNE IV - Construction de 18 logts PLS (Foncier)	Caisse des Dépôts et Consignations	715 298,00	696 922,99	47,08	A	V	LIVRETA	1,580	V	LIVRETA	1,610	A-1	EURO	11 220,46	9 735,48

Désignation du bénéficiaire	Année de mobilisation et profil d'amortissement de l'emprunt (1)		Objet de l'emprunt garanti	Organisme prêteur ou chef de file	Montant initial	Capital restant dû au 01/01/N	Durée résiduelle	Périodicité des remboursements (2)	Taux initial			Taux à la date de vote du budget (6)			Catégorie d'emprunt (7)	Indices ou devises pouvant modifier l'emprunt	Annuité garantie au cours de l'exercice	
	Année	Profil							Taux (3)	Index (4)	Taux actuariel (5)	Taux (3)	Index (4)	Niveau de taux			En intérêts (8)	En capital
PAYS D'AIX HABITAT METROPOLE	2021	X	725-1: 3 SAUTETS EPURE - ACQUISITION EN VEFA DE 5 LOGTS PLS	Caisse des Dépôts et Consignations	110 637,00	110 637,00	39,42	A	V	LIVRETA	1,569	V	LIVRETA	1,560	A-1	EURO	1 725,94	2 012,96
PAYS D'AIX HABITAT METROPOLE	2021	X	725-2: 3 SAUTETS EPURE - ACQUISITION EN VEFA DE 5 LOGTS PLS (CPLS)	Caisse des Dépôts et Consignations	89 981,00	89 981,00	39,42	A	V	LIVRETA	1,569	V	LIVRETA	1,560	A-1	EURO	1 403,70	1 637,15
PAYS D'AIX HABITAT METROPOLE	2021	X	725-3: 3 SAUTETS EPURE - ACQUISITION EN VEFA DE 5 LOGTS PLS (Foncier)	Caisse des Dépôts et Consignations	218 980,00	218 980,00	49,42	A	V	LIVRETA	1,568	V	LIVRETA	1,560	A-1	EURO	3 416,09	2 923,79
PAYS D'AIX HABITAT METROPOLE	2021	P	725-4: 3 SAUTETS EPURE - ACQUISITION EN VEFA DE 5 LOGTS (Prêt Booster)	Caisse des Dépôts et Consignations	75 000,00	75 000,00	29,42	A	F	FIXE	0,907	F	FIXE	0,900	A-1	EURO	675,00	2 188,83
PAYS D'AIX HABITAT METROPOLE	2021	X	725-5: 3 SAUTETS EPURE - ACQUISITION EN VEFA DE 5 LOGTS PLS (PRÊT PHB 2.0)	Caisse des Dépôts et Consignations	45 000,00	45 000,00	39,42	A	V	LIVRETA	0,365	V	LIVRETA	1,500	A-1	EURO	0,00	0,00
PAYS D'AIX HABITAT METROPOLE	2021	X	726-1: 3 SAUTETS EPURE - ACQUISITION EN VEFA DE 10 LOGTS (PLAI)	Caisse des Dépôts et Consignations	165 965,00	165 965,00	39,42	A	V	LIVRETA	0,302	V	LIVRETA	0,300	A-1	EURO	497,90	3 911,36
PAYS D'AIX HABITAT METROPOLE	2021	X	726-2: 3 SAUTETS EPURE - ACQUISITION EN VEFA DE 10 LOGTS (PLAI Foncier)	Caisse des Dépôts et Consignations	209 892,00	209 892,00	49,42	A	V	LIVRETA	0,301	V	LIVRETA	0,300	A-1	EURO	629,68	3 897,15
PAYS D'AIX HABITAT METROPOLE	2021	X	726-3: 3 SAUTETS EPURE - ACQUISITION EN VEFA DE 10 LOGTS (PLUS)	Caisse des Dépôts et Consignations	230 938,00	230 938,00	39,42	A	V	LIVRETA	1,106	V	LIVRETA	1,100	A-1	EURO	2 540,32	4 627,33

Désignation du bénéficiaire	Année de mobilisation et profil d'amortissement de l'emprunt (1)		Objet de l'emprunt garanti	Organisme prêteur ou chef de file	Montant initial	Capital restant dû au 01/01/N	Durée résiduelle	Périodicité des remboursements (2)	Taux initial			Taux à la date de vote du budget (6)			Catégorie d'emprunt (7)	Indices ou devises pouvant modifier l'emprunt	Annuité garantie au cours de l'exercice	
	Année	Profil							Taux (3)	Index (4)	Taux actuariel (5)	Taux (3)	Index (4)	Niveau de taux			En intérêts (8)	En capital
PAYS D'AIX HABITAT METROPOLE	2021	X	726-4: 3 SAUTETS EPURE - ACQUISITION EN VEFA DE 10 LOGTS (PLUS Foncier)	Caisse des Dépôts et Consignations	225 489,00	225 489,00	49,42	A	V	LIVRETA	1,105	V	LIVRETA	1,100	A-1	EURO	2 480,38	3 406,85
PAYS D'AIX HABITAT METROPOLE	2021	P	726-5: 3 SAUTETS EPURE - ACQUISITION EN VEFA DE 10 LOGTS (Prêt Booster)	Caisse des Dépôts et Consignations	150 000,00	150 000,00	29,42	A	F	FIXE	0,907	F	FIXE	0,900	A-1	EURO	1 350,00	4 377,67
PAYS D'AIX HABITAT METROPOLE	2021	X	726-6: 3 SAUTETS EPURE - ACQUISITION EN VEFA DE 10 LOGTS ( PHB 2.0 )	Caisse des Dépôts et Consignations	90 000,00	90 000,00	39,42	A	V	LIVRETA	0,365	V	LIVRETA	1,500	A-1	EURO	0,00	0,00
PAYS D'AIX HABITAT METROPOLE	2021	X	727-1: RESIDENCE ODYSSEE - REHABILISATION de 331 LOGTS PAM Taux Fixe	Caisse des Dépôts et Consignations	1 986 000,00	1 986 000,00	24,42	A	F	FIXE	0,500	F	FIXE	0,500	A-1	EURO	8 824,22	74 776,59
PAYS D'AIX HABITAT METROPOLE	2021	X	727-2: RESIDENCE ODYSSEE - REHABILISATION de 331 LOGTS PAM Livret A	Caisse des Dépôts et Consignations	4 261 100,00	4 261 100,00	24,42	A	V	LIVRETA	1,110	V	LIVRETA	1,100	A-1	EURO	46 872,10	149 010,64
PROMOLOGIS	2017	X	684-2: RESIDENCE DOWN TOWN - Acqu-amélioration 28 logts PLS	Caisse des Dépôts et Consignations	1 910 057,00	1 753 216,37	36,00	A	V	LIVRETA	1,662	V	LIVRETA	1,610	A-1	EURO	28 226,78	55 632,88
PROMOLOGIS	2017	X	684-1: RESIDENCE DOWN TOWN - Acqu-amélioration 28 logts PLS	Caisse des Dépôts et Consignations	858 019,00	787 564,42	36,00	A	V	LIVRETA	1,631	V	LIVRETA	1,610	A-1	EURO	12 679,79	24 990,91
PROMOLOGIS	2017	X	684: RESIDENCE DOWN TOWN - Acqu-amélioration 28 logts PLS	Caisse des Dépôts et Consignations	1 635 406,00	1 512 809,86	56,00	A	V	LIVRETA	1,629	V	LIVRETA	1,610	A-1	EURO	24 356,24	42 982,27
SACOGIVA	1999	X	456: Pont de L'Arc - Constr. 20 Logts - PLA	Caisse des Dépôts et Consignations	933 185,71	547 834,47	24,00	A	V	LIVRETA	3,854	V	LIVRETA	1,800	A-1	EURO	9 861,02	23 746,23

Désignation du bénéficiaire	Année de mobilisation et profil d'amortissement de l'emprunt (1)		Objet de l'emprunt garanti	Organisme prêteur ou chef de file	Montant initial	Capital restant dû au 01/01/N	Durée résiduelle	Périodicité des remboursements (2)	Taux initial			Taux à la date de vote du budget (6)			Catégorie d'emprunt (7)	Indices ou devises pouvant modifier l'emprunt	Annuité garantie au cours de l'exercice	
	Année	Profil							Taux (3)	Index (4)	Taux actuariel (5)	Taux (3)	Index (4)	Niveau de taux			En intérêts (8)	En capital
SACOGIVA	2006	P	550: 16 rue Lisse bellegarde - Acquis/Amel 4 logts	C.I.L.	54 450,00	29 252,98	14,08	A	F	FIXE	1,000	F	FIXE	1,000	A-1	EURO	292,53	1 817,30
SACOGIVA	2019	X	681-6: PRE CARRE - Acquisition en VEFA 10 logts PLUS (FONCIER)	Caisse des Dépôts et Consignations	513 773,00	507 534,33	47,33	A	V	LIVRETA	1,111	V	LIVRETA	1,100	A-1	EURO	5 582,88	8 083,43
SACOGIVA	2009	P	588: THUMINE III - Const 30 logts collectifs sociaux (PLS Foncier)	Crédit Foncier de France	567 268,65	478 387,56	39,08	A	V	LIVRETA	2,101	V	LIVRETA	1,880	A-1	EURO	8 993,69	11 302,95
SACOGIVA	2009	P	589: THUMINE III - Const 30 logts collectifs sociaux (PLS construction)	Crédit Foncier de France	1 299 893,40	953 084,92	19,08	A	V	LIVRETA	2,194	V	LIVRETA	1,880	A-1	EURO	17 918,00	42 674,09
SACOGIVA	2019	X	681-4: PRE CARRE - Acquisition en VEFA 4 logts PLS (Foncier)	Caisse des Dépôts et Consignations	196 085,00	195 738,69	47,33	A	V	LIVRETA	1,621	V	LIVRETA	1,610	A-1	EURO	3 151,39	2 734,32
SACOGIVA	2019	X	681-5: PRE CARRE - Acquisition en VEFA 10 logts PLUS	Caisse des Dépôts et Consignations	527 488,00	515 781,62	37,33	A	V	LIVRETA	1,113	V	LIVRETA	1,100	A-1	EURO	5 673,60	11 006,90
SACOGIVA	2009	P	586: DURANNE III - Const 47 Logts collectifs sociaux (PLS Foncier)	Crédit Foncier de France	698 862,60	589 363,02	39,08	A	V	LIVRETA	2,108	V	LIVRETA	1,880	A-1	EURO	11 080,03	13 924,98
SACOGIVA	2019	X	681-1: PRE CARRE - Acquisition en VEFA 6 logts PLAI	Caisse des Dépôts et Consignations	247 960,00	238 245,98	37,33	A	V	LIVRETA	0,312	V	LIVRETA	0,300	A-1	EURO	714,74	5 928,44
SACOGIVA	2019	X	681-2: PRE CARRE - Acquisition en VEFA 6 logts PLAI (Foncier)	Caisse des Dépôts et Consignations	244 536,00	237 421,64	47,33	A	V	LIVRETA	0,310	V	LIVRETA	0,300	A-1	EURO	712,26	4 606,10
SACOGIVA	2019	X	681-3: PRE CARRE - Acquisition en VEFA 4 logts PLS	Caisse des Dépôts et Consignations	216 149,00	213 622,45	37,33	A	V	LIVRETA	1,623	V	LIVRETA	1,610	A-1	EURO	3 439,32	4 120,01
SACOGIVA	2011	P	616-1: RAVANAS - Const 48 Logts Collectifs PLS (Foncier)	Crédit Foncier de France	640 049,85	517 568,13	40,92	A	V	LIVRETA	1,786	V	LIVRETA	1,610	A-1	EURO	8 332,85	15 102,85
SACOGIVA	2011	P	618-1: RESIDENCE LA GRASSIE BAT B - Const 41 logts PLS et 41 Parkings (Foncier)	Crédit Foncier de France	1 006 747,65	829 794,45	41,67	A	V	LIVRETA	1,908	V	LIVRETA	1,610	A-1	EURO	13 359,69	23 793,87



Désignation du bénéficiaire	Année de mobilisation et profil d'amortissement de l'emprunt (1)		Objet de l'emprunt garanti	Organisme prêteur ou chef de file	Montant initial	Capital restant dû au 01/01/N	Durée résiduelle	Périodicité des remboursements (2)	Taux initial			Taux à la date de vote du budget (6)			Catégorie d'emprunt (7)	Indices ou devises pouvant modifier l'emprunt	Annuité garantie au cours de l'exercice	
	Année	Profil							Taux (3)	Index (4)	Taux actuariel (5)	Taux (3)	Index (4)	Niveau de taux			En intérêts (8)	En capital
SACOGIVA	2018	X	696-1: TRILOGIE - Acquisition en Vefa de 12 logts PLAI	Caisse des Dépôts et Consignations	503 087,00	493 184,80	38,00	A	V	LIVRETA	0,302	V	LIVRETA	0,300	A-1	EURO	1 479,55	11 939,35
SACOGIVA	2018	X	695-1: VILLA BLANCHE- Acquisition en VEFA de 2 logts PLUS	Caisse des Dépôts et Consignations	110 089,00	107 190,57	37,75	A	V	LIVRETA	1,026	V	LIVRETA	1,100	A-1	EURO	1 179,10	2 287,47
SACOGIVA	2018	X	695-2: VILLA BLANCHE - Acquisition en VEFA de 2 logts PLUS (Foncier)	Caisse des Dépôts et Consignations	88 308,00	87 448,66	57,75	A	V	LIVRETA	1,047	V	LIVRETA	1,100	A-1	EURO	961,94	1 085,57
SACOGIVA	2018	X	696-2: TRILOGIE- Acquisition en VEFA de 12 logts PLAI (Foncier)	Caisse des Dépôts et Consignations	414 124,00	409 422,25	58,00	A	V	LIVRETA	0,301	V	LIVRETA	0,300	A-1	EURO	1 228,27	6 353,71
SACOGIVA	2021	X	734-1: VILLA OLEIA - ACQUISITION EN VEFA DE 5 LOGTS (PLAI )	Caisse des Dépôts et Consignations	14 367,00	14 367,00	41,25	A	V	LIVRETA	0,302	V	LIVRETA	0,300	A-1	EURO	0,00	0,00
SACOGIVA	2021	X	734-2: VILLA OLEIA - ACQUISITION EN VEFA DE 5 LOGTS ( PLAI Foncier)	Caisse des Dépôts et Consignations	96 660,00	96 660,00	61,25	A	V	LIVRETA	0,663	V	LIVRETA	0,660	A-1	EURO	0,00	0,00
SACOGIVA	2021	X	734-3: VILLA OLEIA - ACQUISITION EN VEFA DE 5 LOGTS (PLUS)	Caisse des Dépôts et Consignations	43 225,00	43 225,00	41,25	A	V	LIVRETA	1,107	V	LIVRETA	1,100	A-1	EURO	0,00	0,00
SACOGIVA	2021	X	734-4: VILLA OLEIA - ACQUISITION EN VEFA DE 5 LOGTS (PLUS Foncier)	Caisse des Dépôts et Consignations	79 736,00	79 736,00	61,25	A	V	LIVRETA	0,663	V	LIVRETA	0,660	A-1	EURO	0,00	0,00
SACOGIVA	2018	X	697-1: CLOS DES TILLEULS ULS - Acquisition en VEFA de l'Usufruit temporaire de 14 logts PLS	Caisse des Dépôts et Consignations	637 247,00	513 592,83	10,50	A	V	LIVRETA	1,467	V	LIVRETA	1,610	A-1	EURO	8 268,84	43 051,70

Désignation du bénéficiaire	Année de mobilisation et profil d'amortissement de l'emprunt (1)		Objet de l'emprunt garanti	Organisme prêteur ou chef de file	Montant initial	Capital restant dû au 01/01/N	Durée résiduelle	Périodicité des remboursements (2)	Taux initial			Taux à la date de vote du budget (6)			Catégorie d'emprunt (7)	Indices ou devises pouvant modifier l'emprunt	Annuité garantie au cours de l'exercice	
	Année	Profil							Taux (3)	Index (4)	Taux actuariel (5)	Taux (3)	Index (4)	Niveau de taux			En intérêts (8)	En capital
SACOGIVA	2018	X	697-2: CLOS DES TILLEULS ULS - Acquisition en VEFA de l'Usufruit temporaire de 14 logts PLS (CPLS)	Caisse des Dépôts et Consignations	521 384,00	420 212,38	10,50	A	V	LIVRETA	1,467	V	LIVRETA	1,610	A-1	EURO	6 765,42	35 224,12
SACOGIVA	2008	X	569: Domaine de la Luynes - Const 18 Logts locatifs PLUS Construction	Caisse des Dépôts et Consignations	537 839,55	419 337,78	28,75	A	V	LIVRETA	1,875	V	LIVRETA	1,300	A-1	EURO	5 451,39	0,00
SACOGIVA	2021	X	734-5: VILLA OLEIA - ACQUISITION EN VEFA DE 5 LOGTS (Prêt Booster)	Caisse des Dépôts et Consignations	75 000,00	75 000,00	59,25	A	V	LIVRETA	1,051	V	LIVRETA	0,660	A-1	EURO	727,50	0,00
SACOGIVA	2003	X	533: ZAC la Bredasque - Acquisition de terrain (PLUS foncier)	Caisse des Dépôts et Consignations	260 277,00	214 291,55	32,17	A	V	LIVRETA	3,401	V	LIVRETA	1,500	A-1	EURO	3 214,37	5 066,16
SACOGIVA	2008	X	568: Domaine de la Luynes - Const 18 Logts locatifs PLUS Foncier	Caisse des Dépôts et Consignations	248 969,25	181 640,51	37,83	A	V	LIVRETA	1,990	V	LIVRETA	1,300	A-1	EURO	2 361,33	7 143,94
SACOGIVA	2011	X	605: THUMINE III - 16 Logements PLUS Foncier	Caisse des Dépôts et Consignations	300 154,05	260 106,66	39,25	A	V	LIVRETA	2,722	V	LIVRETA	1,100	A-1	EURO	2 861,17	5 211,79
SACOGIVA	2009	P	587: DURANNE III - Const 47 logts collectifs sociaux (PLS Construction)	Crédit Foncier de France	2 375 330,85	1 741 598,21	19,08	A	V	LIVRETA	2,194	V	LIVRETA	1,880	A-1	EURO	32 742,05	77 979,55
SACOGIVA	2019	X	690-1: VAL FLEURI - Construction de 29 logts PLAI (Foncier)	Caisse des Dépôts et Consignations	1 067 317,00	1 050 406,97	48,00	A	V	LIVRETA	0,317	V	LIVRETA	0,300	A-1	EURO	3 151,22	19 931,94
SACOGIVA	2019	X	708-2: MONTPERRIN ( 10 LOGEMENTS PLUS)	Caisse des Dépôts et Consignations	672 340,00	672 400,46	39,08	A	V	LIVRETA	1,032	V	LIVRETA	1,350	A-1	EURO	7 396,41	13 472,95
SACOGIVA	1986	X	272: Bois de l'Aune - Constr. 57 logts	Caisse des Dépôts et Consignations	3 154 170,17	244 604,01	1,42	A	V	LIVRETA	3,526	V	LIVRETA	0,400	A-1	EURO	978,42	123 865,35
SACOGIVA	2006	X	552: 8 rue du Puits Neuf - Acquis/Amel 3 logts PLAI	Caisse des Dépôts et Consignations	43 450,65	28 530,91	19,92	A	V	LIVRETA	2,445	V	LIVRETA	0,750	A-1	EURO	213,98	1 327,56

Désignation du bénéficiaire	Année de mobilisation et profil d'amortissement de l'emprunt (1)		Objet de l'emprunt garanti	Organisme prêteur ou chef de file	Montant initial	Capital restant dû au 01/01/N	Durée résiduelle	Périodicité des remboursements (2)	Taux initial			Taux à la date de vote du budget (6)			Catégorie d'emprunt (7)	Indices ou devises pouvant modifier l'emprunt	Annuité garantie au cours de l'exercice	
	Année	Profil							Taux (3)	Index (4)	Taux actuariel (5)	Taux (3)	Index (4)	Niveau de taux			En intérêts (8)	En capital
SACOGIVA	2006	X	553: 8 rue du Puits Neuf - Acquis/Amel 3 logts PLAI	Caisse des Dépôts et Consignations	24 266,70	19 411,64	34,92	A	V	LIVRETA	2,457	V	LIVRETA	0,750	A-1	EURO	145,59	487,07
SACOGIVA	2006	X	554: 16 rue Lisse Bellegarde - Acquis/Amel 4 logts PLAI	Caisse des Dépôts et Consignations	27 352,80	22 166,47	35,17	A	V	LIVRETA	2,428	V	LIVRETA	0,750	A-1	EURO	166,25	538,64
SACOGIVA	2006	X	555: 16 rue Lisse Bellegarde - Acquis/Amel 4 logts PLAI	Caisse des Dépôts et Consignations	6 942,15	4 713,02	20,17	A	V	LIVRETA	0,000	V	LIVRETA	0,750	A-1	EURO	35,35	208,06
SACOGIVA	2000	X	493: Résidence Cézanne - Constr. 139 logts (PLA foncier)	Caisse des Dépôts et Consignations	793 606,59	549 677,38	30,42	A	V	LIVRETA	3,034	V	LIVRETA	1,700	A-1	EURO	9 344,52	21 921,13
SACOGIVA	2019	X	708-1: MONTPERRIN ( 10 LOGEMENTS PLUS)	Caisse des Dépôts et Consignations	491 260,00	491 304,17	59,08	A	V	LIVRETA	1,051	V	LIVRETA	1,350	A-1	EURO	5 404,35	5 824,69
SACOGIVA	2011	X	615-4: DOMAINE de la GRASSIE - Const 15 logts PLAI (Foncier)	Caisse des Dépôts et Consignations	397 111,95	351 040,80	41,67	A	V	LIVRETA	0,656	V	LIVRETA	0,300	A-1	EURO	1 053,12	7 855,12
SACOGIVA	2011	X	614-1: RAVANAS Lot 4 - Const 5 Logts Quartier St Mitre PLAI Construction	Caisse des Dépôts et Consignations	221 607,90	186 227,87	31,67	A	V	LIVRETA	0,671	V	LIVRETA	0,300	A-1	EURO	558,68	5 553,47
SACOGIVA	2011	X	614-2: RAVANAS Lot 4 - Const 5 logts quartier St Mitre PLAI Foncier	Caisse des Dépôts et Consignations	77 917,95	68 260,14	41,67	A	V	LIVRETA	0,631	V	LIVRETA	0,300	A-1	EURO	204,78	1 527,44
SACOGIVA	2014	X	655-1: GIONO SCHWEITZER - Const 8 logts PLUS (Foncier)	Caisse des Dépôts et Consignations	38 427,75	35 532,38	43,75	A	V	LIVRETA	1,358	V	LIVRETA	1,100	A-1	EURO	390,86	632,18
SACOGIVA	2010	P	602: Dévolution concernant 1352 logements sociaux	Crédit Foncier de France	16 000 000,00	13 993 794,59	33,92	A	V	EURIBOR12M	0,941	V	EURIBOR12M	0,460	A-1	EURO	65 265,50	346 405,44
SACOGIVA	2011	P	617-2: F. MISTRAL RESIDENCE ETUDIANTS - 39 logts collectifs PLS (Construction)	Crédit Foncier de France	920 401,20	726 856,35	31,67	A	V	LIVRETA	1,926	V	LIVRETA	1,610	A-1	EURO	11 702,39	25 715,76

Désignation du bénéficiaire	Année de mobilisation et profil d'amortissement de l'emprunt (1)		Objet de l'emprunt garanti	Organisme prêteur ou chef de file	Montant initial	Capital restant dû au 01/01/N	Durée résiduelle	Périodicité des remboursements (2)	Taux initial			Taux à la date de vote du budget (6)			Catégorie d'emprunt (7)	Indices ou devises pouvant modifier l'emprunt	Annuité garantie au cours de l'exercice	
	Année	Profil							Taux (3)	Index (4)	Taux actuariel (5)	Taux (3)	Index (4)	Niveau de taux			En intérêts (8)	En capital
SACOGIVA	1987	X	273: Bois de l'Aune - Constr. 43 logts	Caisse des Dépôts et Consignations	2 368 032,51	357 928,14	2,00	A	V	LIVRETA	4,940	V	LIVRETA	1,020	A-1	EURO	3 650,87	120 459,81
SACOGIVA	1987	X	274: Bois de l'Aune - Constr. 19 logts	Caisse des Dépôts et Consignations	1 051 324,25	153 554,17	2,67	A	V	LIVRETA	4,940	V	LIVRETA	1,020	A-1	EURO	1 566,25	51 678,27
SACOGIVA	2011	X	615-2: DOMAINE de la GRASSIE - Const 18 logts collectifs PLUS (Foncier)	Caisse des Dépôts et Consignations	461 078,55	427 033,07	41,67	A	V	LIVRETA	1,479	V	LIVRETA	1,100	A-1	EURO	4 697,37	8 053,82
SACOGIVA	2011	X	615-3: DOMAINE de la GRASSIE - Const 15 logts PLAI (Construction)	Caisse des Dépôts et Consignations	535 100,40	448 472,61	31,67	A	V	LIVRETA	0,663	V	LIVRETA	0,300	A-1	EURO	1 345,42	13 373,82
SACOGIVA	2019	X	690-2 : VAL FLEURI - Construction 29 logts PLAI	Caisse des Dépôts et Consignations	2 445 402,00	2 394 439,28	38,00	A	V	LIVRETA	0,308	V	LIVRETA	0,300	A-1	EURO	7 183,32	57 966,18
SACOGIVA	2011	X	606: THUMINE III - 16 Logements PLUS Construction	Caisse des Dépôts et Consignations	693 436,95	595 562,62	29,75	A	V	LIVRETA	2,598	V	LIVRETA	1,100	A-1	EURO	6 551,19	0,00
SACOGIVA	2002	P	528: SEXTIUS MIRABEAU ILÔT L - Const. 20 Logts PLS et 20 Garages	Crédit Foncier de France	1 407 219,83	638 757,05	10,83	A	V	LIVRETA	3,951	F	FIXE	1,780	A-1	EURO	11 369,88	53 082,95
SACOGIVA	1984	X	270: FORBIN - 22 Logements	Caisse des Dépôts et Consignations	1 267 916,95	185 235,18	9,67	A	V	LIVRETA	7,605	V	LIVRETA	1,100	A-1	EURO	2 037,59	20 431,39
SACOGIVA	1999	X	457: ZAC Brédasque 2ème Tranche - Constr. 53 Logts	Caisse des Dépôts et Consignations	3 244 107,92	1 915 255,41	24,17	A	V	LIVRETA	3,254	V	LIVRETA	1,800	A-1	EURO	34 474,60	80 388,58
SACOGIVA	1999	X	458: ZAC la Brédasque 2ème Tranche - Constr. 9 Logts	Caisse des Dépôts et Consignations	567 837,68	321 600,61	24,17	A	V	LIVRETA	2,803	V	LIVRETA	1,300	A-1	EURO	4 180,81	14 075,69
SACOGIVA	1999	X	459: Parc la Duranne Ilôts B' et C' - Constr. 15 Logts	Caisse des Dépôts et Consignations	811 403,64	459 985,30	24,17	A	V	LIVRETA	2,803	V	LIVRETA	1,300	A-1	EURO	5 979,81	20 132,45
SACOGIVA	1999	X	460: Parc la Duranne Ilôts B' et C' - Constr. 42 Logts	Caisse des Dépôts et Consignations	2 514 615,29	1 481 312,83	24,17	A	V	LIVRETA	3,254	V	LIVRETA	1,800	A-1	EURO	26 663,63	62 174,81

Désignation du bénéficiaire	Année de mobilisation et profil d'amortissement de l'emprunt (1)		Objet de l'emprunt garanti	Organisme prêteur ou chef de file	Montant initial	Capital restant dû au 01/01/N	Durée résiduelle	Périodicité des remboursements (2)	Taux initial			Taux à la date de vote du budget (6)			Catégorie d'emprunt (7)	Indices ou devises pouvant modifier l'emprunt	Annuité garantie au cours de l'exercice	
	Année	Profil							Taux (3)	Index (4)	Taux actuariel (5)	Taux (3)	Index (4)	Niveau de taux			En intérêts (8)	En capital
SACOGIVA	2000	X	479: ZAC La Brédasque - Construction de 5 Villas (PLA)	Caisse des Dépôts et Consignations	270 194,39	155 452,49	22,17	A	V	LIVRETA	3,868	V	LIVRETA	1,800	A-1	EURO	2 798,14	7 035,26
SACOGIVA	1993	X	277: Zac du Jas de Bouffan - 204 logts	Caisse des Dépôts et Consignations	5 122 418,39	2 229 435,16	17,83	A	F	FIXE	5,741	V	LIVRETA	1,800	A-1	EURO	40 129,83	129 501,25
SACOGIVA	2001	X	497: Sextius Mirabeau - Ilot L Construction 44 logts PLUS	Caisse des Dépôts et Consignations	1 995 498,79	1 362 176,93	26,08	A	V	LIVRETA	3,798	V	LIVRETA	1,700	A-1	EURO	23 157,01	40 175,41
SACOGIVA	2002	X	524: ZAC de la ROSTOLANE - Constr. 25 logts PLUS	Caisse des Dépôts et Consignations	927 211,00	632 756,92	26,58	A	V	LIVRETA	3,399	V	LIVRETA	1,700	A-1	EURO	10 756,87	18 662,24
SACOGIVA	2003	X	534: ZAC la Bredasque - Construction 11 villas PLUS	Caisse des Dépôts et Consignations	581 399,00	401 324,05	27,17	A	V	LIVRETA	3,199	V	LIVRETA	1,700	A-1	EURO	6 822,51	11 310,59
SACOGIVA	1994	X	279: Lycée Cézanne - Constr. résidence étudiants	Caisse des Dépôts et Consignations	537 199,08	303 918,32	19,08	A	F	FIXE	6,947	V	LIVRETA	1,800	A-1	EURO	5 470,53	16 034,21
SACOGIVA	1999	X	455: Pont de L'Arc - Constr. 3 logts - PLATS	Caisse des Dépôts et Consignations	139 737,82	78 796,30	24,00	A	V	LIVRETA	3,660	V	LIVRETA	1,300	A-1	EURO	1 024,35	3 555,25
SACOGIVA	2003	X	536: GRANON - Construction de 15 Logts PLUS	Caisse des Dépôts et Consignations	606 311,00	396 309,91	26,92	A	V	LIVRETA	3,447	V	LIVRETA	1,700	A-1	EURO	6 737,27	11 688,58
SACOGIVA	2000	X	494: Résidence Cézanne - Constr. 139 logts (PLA Construction)	Caisse des Dépôts et Consignations	2 917 667,32	1 504 076,05	22,42	A	V	LIVRETA	2,787	V	LIVRETA	1,700	A-1	EURO	25 569,29	75 206,12
SACOGIVA	2003	X	530: SANT'ANTONE - Constr. 30 logts Av. J. MONET	Caisse des Dépôts et Consignations	1 304 987,00	875 079,66	26,33	A	V	LIVRETA	4,197	V	LIVRETA	1,700	A-1	EURO	14 876,35	25 809,20
SACOGIVA	2019	P	691-1: VAL FLEURI - Construction 22 logts PLS (Foncier)	Caisse d'Epargne	850 295,00	850 295,00	46,08	A	V	LIVRETA	1,622	V	LIVRETA	1,610	A-1	EURO	13 689,75	0,00
SACOGIVA	2003	P	531: Parc de la DURANNE ILÔT B - Constr. 20 Logts PLS et Garages	Crédit Foncier de France	1 706 869,35	836 087,78	11,33	A	V	LIVRETA	3,584	F	FIXE	1,850	A-1	EURO	15 467,62	62 865,99

Désignation du bénéficiaire	Année de mobilisation et profil d'amortissement de l'emprunt (1)		Objet de l'emprunt garanti	Organisme prêteur ou chef de file	Montant initial	Capital restant dû au 01/01/N	Durée résiduelle	Périodicité des remboursements (2)	Taux initial			Taux à la date de vote du budget (6)			Catégorie d'emprunt (7)	Indices ou devises pouvant modifier l'emprunt	Annuité garantie au cours de l'exercice	
	Année	Profil							Taux (3)	Index (4)	Taux actuariel (5)	Taux (3)	Index (4)	Niveau de taux			En intérêts (8)	En capital
SACOGIVA	2006	P	556: La Grande Thumine - 11 villas PLS	Crédit Foncier de France	600 866,10	362 688,20	14,58	A	V	LIVRETA	2,948	F	FIXE	2,070	A-1	EURO	7 507,65	20 866,77
SACOGIVA	2007	P	562: Célestin BRESSIER - Const 16 logts collectifs PLS	Crédit Foncier de France	991 521,45	582 480,41	15,83	A	V	LIVRETA	2,614	F	FIXE	2,140	A-1	EURO	12 465,08	30 911,89
SACOGIVA	2011	X	615-1: DOMAINE de la GRASSIE - Const 18 logts collectifs PLUS (Construction)	Caisse des Dépôts et Consignations	621 294,75	571 440,28	31,75	A	V	LIVRETA	1,483	V	LIVRETA	1,100	A-1	EURO	6 285,84	0,00
SACOGIVA	2020	X	715-1: PUYRICARD - ACQUISITION EN VEFA DE 10 LOGEMENTS PLUS	Caisse des Dépôts et Consignations	428 844,00	440 517,13	39,75	A	V	LIVRETA	1,431	V	LIVRETA	1,350	A-1	EURO	5 946,98	8 378,17
SACOGIVA	2020	X	715-2: PUYRICARD - ACQUISITION EN VEFA DE 10 LOGEMENTS PLUS Foncier	Caisse des Dépôts et Consignations	365 532,00	375 481,78	59,75	A	V	LIVRETA	1,408	V	LIVRETA	1,350	A-1	EURO	5 069,00	4 101,94
SACOGIVA	2011	P	616-2: RAVANAS - Const 48 Logts Collectifs PLS (Construction)	Crédit Foncier de France	2 318 155,20	1 783 735,54	30,92	A	V	LIVRETA	1,799	V	LIVRETA	1,610	A-1	EURO	28 718,14	64 779,23
SACOGIVA	2020	X	716-2: PUYRICARD - ACQUISITION EN VEFA DE 9 LOGTS PLS EN ULS (CPLS)	Caisse des Dépôts et Consignations	254 299,00	263 289,86	10,83	A	V	LIVRETA	2,047	V	LIVRETA	1,750	A-1	EURO	4 607,57	21 913,72
SACOGIVA	2002	X	535: GRANON - Constr 15 Logts PLUS (Acquis terrain)	Caisse des Dépôts et Consignations	295 969,00	232 520,82	31,92	A	V	LIVRETA	3,272	V	LIVRETA	1,500	A-1	EURO	3 487,81	5 714,69
SACOGIVA	2000	X	478: ZAC la Brédasque - Acquisition de terrain (PLA Foncier)	Caisse des Dépôts et Consignations	304 898,03	242 752,15	30,17	A	V	LIVRETA	3,977	V	LIVRETA	1,500	A-1	EURO	3 641,28	6 546,22
SACOGIVA	2001	X	496: Sextius Mirabeau - llot L Acquis. de terrain	Caisse des Dépôts et Consignations	676 281,68	563 008,28	31,08	A	V	LIVRETA	3,878	V	LIVRETA	1,500	A-1	EURO	8 445,12	13 837,11
SACOGIVA	2002	X	523: ZAC de la ROSTOLANE - Acquis. Terrain (Empr. PLUS)	Caisse des Dépôts et Consignations	428 161,00	355 912,29	31,58	A	V	LIVRETA	3,192	V	LIVRETA	1,500	A-1	EURO	5 338,68	8 747,30

Désignation du bénéficiaire	Année de mobilisation et profil d'amortissement de l'emprunt (1)		Objet de l'emprunt garanti	Organisme prêteur ou chef de file	Montant initial	Capital restant dû au 01/01/N	Durée résiduelle	Périodicité des remboursements (2)	Taux initial			Taux à la date de vote du budget (6)			Catégorie d'emprunt (7)	Indices ou devises pouvant modifier l'emprunt	Annuité garantie au cours de l'exercice	
	Année	Profil							Taux (3)	Index (4)	Taux actuariel (5)	Taux (3)	Index (4)	Niveau de taux			En intérêts (8)	En capital
SACOGIVA	2019	P	691-2: VAL FLEURI - Construction 22 logts PLS	Caisse d'Epargne	2 048 951,00	2 048 951,00	36,08	A	V	LIVRETA	1,617	V	LIVRETA	1,610	A-1	EURO	32 988,11	0,00
SACOGIVA	2003	X	529: SANT'ANTONE - Constr. 30 logts Av. J.MONET	Caisse des Dépôts et Consignations	379 540,00	310 180,26	31,33	A	V	LIVRETA	4,197	V	LIVRETA	1,500	A-1	EURO	4 652,70	7 623,33
SACOGIVA	1993	X	48 log. Zac St Jean de Luynes	Caisse des Dépôts et Consignations	3 032 319,19	1 384 054,36	17,75	A	F	FIXE	5,613	F	FIXE	1,400	A-1	EURO	19 376,76	68 144,19
SACOGIVA	1996	P	281: Zac Sextius Mirabeau - Contr. 87 logts et 120 gar.	Caisse des Dépôts et Consignations	5 804 210,85	2 160 566,70	17,75	A	F	FIXE	4,370	F	FIXE	1,400	A-1	EURO	30 247,93	106 375,94
SACOGIVA	2014	X	655-2: GIONO SCHWEITZER - Const 8 logts PLUS (Construction)	Caisse des Dépôts et Consignations	304 149,60	284 774,22	33,75	A	V	LIVRETA	1,360	V	LIVRETA	1,100	A-1	EURO	3 132,52	0,00
SACOGIVA	1994	X	Zac St Jean de Luynes 46 log.	Caisse des Dépôts et Consignations	2 879 266,17	1 317 131,26	17,75	A	F	FIXE	4,053	F	FIXE	1,400	A-1	EURO	18 439,84	64 849,22
SACOGIVA	1995	P	280: Zac de Brédasque 109 log.	Caisse des Dépôts et Consignations	7 388 929,23	3 105 293,81	17,75	A	F	FIXE	4,466	F	FIXE	1,400	A-1	EURO	43 474,11	152 889,76
SACOGIVA	1990	P	275: LA VICTORINE - Construction de 76 logts PLA Jas de Bouffan	Caisse des Dépôts et Consignations	4 446 354,56	1 673 074,01	17,75	A	V	LIVRETA	5,755	F	FIXE	1,400	A-1	EURO	23 423,04	82 374,13
SACOGIVA	2011	P	617-1: F. MISTRAL RESIDENCE ETUDIANTS - 39 logts collectifs PLS (Foncier)	Crédit Foncier de France	270 941,85	223 319,17	41,67	A	V	LIVRETA	1,889	V	LIVRETA	1,610	A-1	EURO	3 595,44	6 403,55
SACOGIVA	2021	X	720-1: VILLA SOPHIE - CONSTRUCTION DE 72 LOGEMENTS (CPLS)	Caisse des Dépôts et Consignations	1 654 385,00	1 654 385,00	40,58	A	V	LIVRETA	1,587	V	LIVRETA	1,560	A-1	EURO	0,00	0,00
SACOGIVA	2011	P	618-2: RESIDENCE LA GRASSIE BAT B - Const 41 logts PLS et 41 Parkings (Construction)	Crédit Foncier de France	1 792 355,85	1 415 453,66	31,67	A	V	LIVRETA	1,934	V	LIVRETA	1,610	A-1	EURO	22 852,11	50 077,94

Désignation du bénéficiaire	Année de mobilisation et profil d'amortissement de l'emprunt (1)		Objet de l'emprunt garanti	Organisme prêteur ou chef de file	Montant initial	Capital restant dû au 01/01/N	Durée résiduelle	Périodicité des remboursements (2)	Taux initial			Taux à la date de vote du budget (6)			Catégorie d'emprunt (7)	Indices ou devises pouvant modifier l'emprunt	Annuité garantie au cours de l'exercice	
	Année	Profil							Taux (3)	Index (4)	Taux actuariel (5)	Taux (3)	Index (4)	Niveau de taux			En intérêts (8)	En capital
SACOGIVA	2021	X	720-2: VILLA SOPHIE - CONSTRUCTION DE 72 LOGTS (PLS)	Caisse des Dépôts et Consignations	1 835 498,00	1 835 498,00	40,58	A	V	LIVRETA	1,587	V	LIVRETA	1,560	A-1	EURO	0,00	0,00
SACOGIVA	2021	X	720-3: VILLA SOPHIE - CONSTRUCTION DE 72 LOGEMENTS (PLS FONCIER)	Caisse des Dépôts et Consignations	1 065 256,00	1 065 256,00	60,58	A	V	LIVRETA	1,579	V	LIVRETA	1,560	A-1	EURO	0,00	0,00
SACOGIVA	2021	X	720-4: VILLA SOPHIE - CONSTRUCTION DE 72 LOGEMENTS (PLUS)	Caisse des Dépôts et Consignations	4 599 535,00	4 599 535,00	40,58	A	V	LIVRETA	1,118	V	LIVRETA	1,100	A-1	EURO	0,00	0,00
SACOGIVA	2020	X	716-1 : PUYRICARD - ACQUISITION EN VEFA DE 9 LOGTS PLS EN ULS	Caisse des Dépôts et Consignations	310 810,00	321 798,83	10,83	A	V	LIVRETA	1,914	V	LIVRETA	1,750	A-1	EURO	5 631,48	26 783,44
SACOGIVA	2021	X	720-5: VILLA SOPHIE - CONSTRUCTION DE 72 LOGTS (PLUS FONCIER)	Caisse des Dépôts et Consignations	926 627,00	926 627,00	60,58	A	V	LIVRETA	1,113	V	LIVRETA	1,100	A-1	EURO	0,00	0,00
SACOGIVA	2021	X	733: VILLA OLEIA ULS - ACQUISITION EN VEFA DE 2 LOGTS (PLUS)	Caisse des Dépôts et Consignations	68 817,00	68 817,00	14,25	A	V	LIVRETA	1,198	V	LIVRETA	1,100	A-1	EURO	0,00	0,00
SACOGIVA	2019	X	709-1: MONTPERRIN ULS ( 19 logts PLS)	Caisse des Dépôts et Consignations	727 284,00	727 314,65	10,25	A	V	LIVRETA	1,245	V	LIVRETA	1,800	A-1	EURO	11 273,38	61 152,81
SACOGIVA	2019	X	709-2: MONTPERRIN ULS ( 19 logts PLS COMPL)	Caisse des Dépôts et Consignations	595 050,00	595 075,08	10,25	A	V	LIVRETA	1,245	V	LIVRETA	1,810	A-1	EURO	9 223,66	50 034,07
SACOGIVA	2021	X	721-4: LE VILLAGE PROVENCAL AUTHENTIC - ACQUISITION EN VEFA DE 17 LOGTS PLS (Prêt Booster)	Caisse des Dépôts et Consignations	255 000,00	255 000,00	39,17	A	F	FIXE	0,988	F	FIXE	0,920	A-1	EURO	2 346,00	0,00
SACOGIVA	2021	X	721-1: LE VILLAGE PROVENCAL AUTHENTIC - ACQUISITION EN VEFA DE 17 LOGTS PLS (CPLS)	Caisse des Dépôts et Consignations	509 127,00	509 127,00	41,17	A	V	LIVRETA	1,586	V	LIVRETA	1,560	A-1	EURO	0,00	0,00



Désignation du bénéficiaire	Année de mobilisation et profil d'amortissement de l'emprunt (1)		Objet de l'emprunt garanti	Organisme prêteur ou chef de file	Montant initial	Capital restant dû au 01/01/N	Durée résiduelle	Périodicité des remboursements (2)	Taux initial			Taux à la date de vote du budget (6)			Catégorie d'emprunt (7)	Indices ou devises pouvant modifier l'emprunt	Annuité garantie au cours de l'exercice	
	Année	Profil							Taux (3)	Index (4)	Taux actuariel (5)	Taux (3)	Index (4)	Niveau de taux			En intérêts (8)	En capital
SACOGIVA	2021	X	721-2: LE VILLAGE PROVENCAL AUTHENTIC - ACQUISITION EN VEFA DE 17 LOGTS PLS	Caisse des Dépôts et Consignations	588 023,00	588 023,00	41,17	A	V	LIVRETA	1,586	V	LIVRETA	1,560	A-1	EURO	0,00	0,00
SACOGIVA	2021	X	721-3: LE VILLAGE PROVENCAL AUTHENTIC - ACQUISITION EN VEFA DE 17 LOGTS PLS (Foncier)	Caisse des Dépôts et Consignations	728 081,00	728 081,00	61,17	A	V	LIVRETA	1,579	V	LIVRETA	1,560	A-1	EURO	0,00	0,00
SACOGIVA	2021	X	722-1: LE VILLAGE PROVENCAL AUTHENTIC - ACQUISITION EN VEFA DE 39 LOGTS (PLAI)	Caisse des Dépôts et Consignations	1 355 221,00	1 355 221,00	41,17	A	V	LIVRETA	0,305	V	LIVRETA	0,300	A-1	EURO	0,00	0,00
SACOGIVA	2021	X	722-2: LE VILLAGE PROVENCAL AUTHENTIC - ACQUISITION EN VEFA DE 39 LOGTS (PLAI Foncier)	Caisse des Dépôts et Consignations	867 042,00	867 042,00	61,17	A	V	LIVRETA	0,758	V	LIVRETA	0,750	A-1	EURO	0,00	0,00
SACOGIVA	2021	X	722-3: LE VILLAGE PROVENCAL AUTHENTIC - ACQUISITION EN VEFA DE 39 LOGTS (PLUS)	Caisse des Dépôts et Consignations	1 710 994,00	1 710 994,00	41,17	A	V	LIVRETA	1,118	V	LIVRETA	1,100	A-1	EURO	0,00	0,00
SACOGIVA	2021	X	722-4: LE VILLAGE PROVENCAL AUTHENTIC - ACQUISITION EN VEFA DE 39 LOGTS (PLUS Foncier)	Caisse des Dépôts et Consignations	1 098 997,00	1 098 997,00	61,17	A	V	LIVRETA	0,758	V	LIVRETA	0,750	A-1	EURO	0,00	0,00
SACOGIVA	2021	X	722-5: LE VILLAGE PROVENCAL AUTHENTIC - ACQUISIT EN VEFA DE 39 LOGTS ( Prêt Booster)	Caisse des Dépôts et Consignations	585 000,00	585 000,00	39,17	A	F	FIXE	0,988	F	FIXE	0,920	A-1	EURO	5 382,00	0,00

Désignation du bénéficiaire	Année de mobilisation et profil d'amortissement de l'emprunt (1)		Objet de l'emprunt garanti	Organisme prêteur ou chef de file	Montant initial	Capital restant dû au 01/01/N	Durée résiduelle	Périodicité des remboursements (2)	Taux initial			Taux à la date de vote du budget (6)			Catégorie d'emprunt (7)	Indices ou devises pouvant modifier l'emprunt	Annuité garantie au cours de l'exercice	
	Année	Profil							Taux (3)	Index (4)	Taux actuariel (5)	Taux (3)	Index (4)	Niveau de taux			En intérêts (8)	En capital
SACOGIVA	2021	X	723-1: LE VILLAGE PROVENCAL HARMONIE - ACQUISITION EN VEFA 52 LOGTS (PLAI)	Caisse des Dépôts et Consignations	1 012 659,00	1 012 659,00	41,17	A	V	LIVRETA	0,305	V	LIVRETA	0,300	A-1	EURO	0,00	0,00
SACOGIVA	2021	X	723-2: LE VILLAGE PROVENCAL HARMONIE - ACQUISITION EN VEFA 52 LOGTS (PLAI Foncier)	Caisse des Dépôts et Consignations	911 614,00	911 614,00	61,17	A	V	LIVRETA	0,779	V	LIVRETA	0,770	A-1	EURO	0,00	0,00
SACOGIVA	2021	X	723-3: LE VILLAGE PROVENCAL HARMONIE - ACQUISITION EN VEFA 52 LOGTS (PLUS)	Caisse des Dépôts et Consignations	1 771 346,00	1 771 346,00	41,17	A	V	LIVRETA	1,118	V	LIVRETA	1,100	A-1	EURO	0,00	0,00
SACOGIVA	2021	X	723-4: LE VILLAGE PROVENCAL HARMONIE - ACQUISITION EN VEFA 52 LOGTS (PLUS Foncier)	Caisse des Dépôts et Consignations	1 329 466,00	1 329 466,00	61,17	A	V	LIVRETA	0,779	V	LIVRETA	0,770	A-1	EURO	0,00	0,00
SACOGIVA	2021	X	723-5: LE VILLAGE PROVENCAL HARMONIE - ACQUISIT EN VEFA DE 52 LOGTS (Prêt Booster)	Caisse des Dépôts et Consignations	780 000,00	780 000,00	39,17	A	F	FIXE	0,988	F	FIXE	0,920	A-1	EURO	7 176,00	0,00
SACOGIVA	2021	X	724-1: BAGATELLE - ACQUISITION EN VEFA 16 LOGTS PLUS	Caisse des Dépôts et Consignations	979 257,00	979 257,00	40,67	A	V	LIVRETA	1,118	V	LIVRETA	1,100	A-1	EURO	0,00	0,00
SACOGIVA	2021	X	724-2: BAGATELLE - ACQUISITION EN VEFA 16 LOGTS PLUS (Foncier)	Caisse des Dépôts et Consignations	796 523,00	796 523,00	60,67	A	V	LIVRETA	1,113	V	LIVRETA	1,100	A-1	EURO	0,00	0,00
SOCIETE FRANCAISE DES HABITATIONS ECONOMIQUES	1995	X	353: Chemin de la Beauvalle - Constr. 50 logts	Caisse des Dépôts et Consignations	1 657 728,25	119 332,40	6,58	A	V	LIVRETA	5,667	V	LIVRETA	1,800	A-1	EURO	2 147,99	17 194,43

Désignation du bénéficiaire	Année de mobilisation et profil d'amortissement de l'emprunt (1)		Objet de l'emprunt garanti	Organisme prêteur ou chef de file	Montant initial	Capital restant dû au 01/01/N	Durée résiduelle	Périodicité des remboursements (2)	Taux initial			Taux à la date de vote du budget (6)			Catégorie d'emprunt (7)	Indices ou devises pouvant modifier l'emprunt	Annuité garantie au cours de l'exercice	
	Année	Profil							Taux (3)	Index (4)	Taux actuariel (5)	Taux (3)	Index (4)	Niveau de taux			En intérêts (8)	En capital
SOCIETE FRANCAISE DES HABITATIONS ECONOMIQUES	1995	X	353B: Chemin de la Beauville - Constr. 50 logts	Caisse des Dépôts et Consignations	105 812,43	7 931,89	6,75	A	V	LIVRETA	4,158	V	LIVRETA	1,300	A-1	EURO	103,12	1 141,83
SOLIHA / PACT 13	2015	X	657-2: LES PRYTHANES II - Const 9 logts PLAI (Foncier)	Caisse des Dépôts et Consignations	118 493,55	111 966,31	46,00	A	V	LIVRETA	0,550	V	LIVRETA	0,300	A-1	EURO	335,90	2 327,69
SOLIHA / PACT 13	2015	X	657-1: LES PRYTHANES II - Const 9 logts PLAI (Construction)	Caisse des Dépôts et Consignations	276 485,40	256 690,98	36,00	A	V	LIVRETA	0,550	V	LIVRETA	0,300	A-1	EURO	770,07	6 966,72
ST THOMAS DE VILLENEUVE	2010	P	583: SAINT THOMAS DE VILLENEUVE - Rénovation et Extension de l'EHPAD	Crédit Coopératif	1 575 000,00	820 919,93	8,75	T	V	LIVRETA	3,026	V	LIVRETA	2,880	A-1	EURO	22 771,85	81 098,95
ST THOMAS DE VILLENEUVE	2010	C	597: SAINT THOMAS DE VILLENEUVE - Rénovation de l'EHPAD (prêt compl.)	Caisse des Dépôts et Consignations	675 000,00	295 312,50	8,50	T	F	FIXE	3,318	F	FIXE	3,279	A-1	EURO	9 269,58	33 750,00
UN TOIT	2014	X	643: PRESBYTERE DE LUYNES - Const 4 logts PLAI	Caisse des Dépôts et Consignations	43 470,00	31 965,92	17,33	A	V	LIVRETA	0,602	V	LIVRETA	0,300	A-1	EURO	95,90	1 731,03
UNICIL	2021	X	735-1: LA PETITE DURANNE - ACQUISITION EN VEFA DE 12 LOGTS ( PLAI )	Caisse des Dépôts et Consignations	43 941,50	43 941,50	39,67	A	V	LIVRETA	0,301	V	LIVRETA	0,300	A-1	EURO	131,83	927,75
UNICIL	2021	X	735-2: LA PETITE DURANNE - ACQUISITION EN VEFA DE 12 LOGTS (PLAI Foncier)	Caisse des Dépôts et Consignations	131 062,50	131 062,50	79,67	A	V	LIVRETA	0,756	V	LIVRETA	0,750	A-1	EURO	982,97	834,80
UNICIL	2021	X	735-3: LA PETITE DURANNE - ACQUISITION EN VEFA DE 12 LOGTS (PLUS)	Caisse des Dépôts et Consignations	98 495,50	98 495,50	39,67	A	V	LIVRETA	1,116	V	LIVRETA	1,100	A-1	EURO	1 083,45	1 705,83

Désignation du bénéficiaire	Année de mobilisation et profil d'amortissement de l'emprunt (1)		Objet de l'emprunt garanti	Organisme prêteur ou chef de file	Montant initial	Capital restant dû au 01/01/N	Durée résiduelle	Périodicité des remboursements (2)	Taux initial			Taux à la date de vote du budget (6)			Catégorie d'emprunt (7)	Indices ou devises pouvant modifier l'emprunt	Annuité garantie au cours de l'exercice	
	Année	Profil							Taux (3)	Index (4)	Taux actuariel (5)	Taux (3)	Index (4)	Niveau de taux			En intérêts (8)	En capital
UNICIL	2021	X	735-4: LA PETITE DURANNE - ACQUISITION EN VEFA DE 12 LOGTS (PLUS Foncier)	Caisse des Dépôts et Consignations	168 156,50	168 156,50	79,67	A	V	LIVRETA	0,756	V	LIVRETA	0,750	A-1	EURO	1 261,18	1 071,07
UNICIL	2021	X	736-5: LA PETITE DURANNE - ACQUISITION EN VEFA DE 3 LOGTS ( Prêt Booster)	Caisse des Dépôts et Consignations	22 500,00	22 500,00	39,67	A	F	FIXE	0,993	F	FIXE	0,930	A-1	EURO	209,25	0,00
UNICIL	2021	X	735-5: LA PETITE DURANNE - ACQUISITION EN VEFA DE 12 LOGTS PHB 2.0	Caisse des Dépôts et Consignations	54 000,00	54 000,00	39,67	A	F	FIXE	0,367	F	FIXE	0,600	A-1	EURO	0,00	0,00
UNICIL	2021	X	736-6: LA PETITE DURANNE - ACQUISITION EN VEFA DE 12 LOGTS (Prêt Booster)	Caisse des Dépôts et Consignations	90 000,00	90 000,00	39,67	A	F	FIXE	0,993	F	FIXE	0,600	A-1	EURO	837,00	0,00
UNICIL	2021	X	736-1: LA PETITE DURANNE - ACQUISITION EN VEFA DE 3 LOGTS (CPLS)	Caisse des Dépôts et Consignations	7 266,50	7 266,50	39,67	A	V	LIVRETA	1,574	V	LIVRETA	1,550	A-1	EURO	112,63	111,68
UNICIL	2021	X	736-2: LA PETITE DURANNE - ACQUISITION EN VEFA DE 3 LOGTS ( PLS)	Caisse des Dépôts et Consignations	57 219,00	57 219,00	39,67	A	V	LIVRETA	1,574	V	LIVRETA	1,550	A-1	EURO	886,90	879,39
UNICIL	2021	X	736-3: LA PETITE DURANNE - ACQUISITION EN VEFA DE 3 LOGTS (PLS Foncier)	Caisse des Dépôts et Consignations	82 069,50	82 069,50	79,67	A	V	LIVRETA	1,563	V	LIVRETA	1,610	A-1	EURO	1 272,08	254,20
UNICIL	2021	X	736-4: LA PETITE DURANNE - ACQUISITION EN VEFA DE 3 LOGTS ( PHB 2.0)	Caisse des Dépôts et Consignations	13 500,00	13 500,00	39,67	A	V	LIVRETA	0,367	V	LIVRETA	0,000	A-1	EURO	0,00	0,00

Désignation du bénéficiaire	Année de mobilisation et profil d'amortissement de l'emprunt (1)		Objet de l'emprunt garanti	Organisme prêteur ou chef de file	Montant initial	Capital restant dû au 01/01/N	Durée résiduelle	Périodicité des remboursements (2)	Taux initial			Taux à la date de vote du budget (6)			Catégorie d'emprunt (7)	Indices ou devises pouvant modifier l'emprunt	Annuité garantie au cours de l'exercice	
	Année	Profil							Taux (3)	Index (4)	Taux actuariel (5)	Taux (3)	Index (4)	Niveau de taux			En intérêts (8)	En capital
UNICIL	2020	X	714-1: LE BELMONT - ACQUISITION EN VEFA (8 logements PLAI)	Caisse des Dépôts et Consignations	119 399,40	117 025,49	38,08	A	V	LIVRETA	0,296	V	LIVRETA	0,300	A-1	EURO	351,08	2 687,11
UNICIL	2020	X	714-2: LE BELMONT - ACQUISITION EN VEFA (8 logements PLAI Foncier)	Caisse des Dépôts et Consignations	187 398,90	185 642,72	58,08	A	V	LIVRETA	0,751	V	LIVRETA	0,760	A-1	EURO	1 410,89	2 247,19
UNICIL	2020	X	714-3: LE BELMONT - ACQUISITION EN VEFA (10 logements PLUS)	Caisse des Dépôts et Consignations	200 839,05	197 581,59	38,08	A	V	LIVRETA	1,080	V	LIVRETA	1,100	A-1	EURO	2 173,40	3 810,44
UNICIL	2020	X	714-4: LE BELMONT - ACQUISITION EN VEFA (10 logements PLUS Foncier)	Caisse des Dépôts et Consignations	251 559,45	249 202,00	58,08	A	V	LIVRETA	0,751	V	LIVRETA	0,760	A-1	EURO	1 893,93	3 016,58
UNICIL	2020	X	714-6: LE BELMONT - ACQUISITION EN VEFA (10 LOGEMENTS PLUS) - PRET BOOSTER	Caisse des Dépôts et Consignations	72 900,00	72 900,00	58,08	A	F	FIXE	1,087	F	FIXE	1,100	A-1	EURO	801,90	0,00
UNICIL	2020	X	714-5: LE BELMONT - ACQUISITION EN VEFA DE 18 LOGEMENTS - PHB 2.0	Caisse des Dépôts et Consignations	121 500,00	121 500,00	38,08	A	V	LIVRETA	0,369	V	LIVRETA	0,000	A-1	EURO	0,00	0,00
UNICIL / DOMICIL	2016	X	669: ROTONDE DE L'AUNE - Réhabilitation 111 logts	Caisse des Dépôts et Consignations	477 409,00	415 827,76	20,00	A	V	LIVRETA	1,175	V	LIVRETA	1,100	A-1	EURO	4 574,11	17 175,81
<b>TOTAL GENERAL</b>					<b>374 448 641,29</b>	<b>250 449 264,29</b>											<b>3 352 750,96</b>	<b>11 179 350,00</b>

(1) Indiquer C pour amortissement constant, P pour amortissement progressif, F pour in fine, X pour autres (à préciser).

(2) Indiquer la périodicité des remboursements A : annuelle ; M : mensuelle ; B : bimestrielle ; S : semestrielle ; T : trimestrielle ; X : autre.

(3) Type de taux d'intérêt : F : fixe ; V : variable simple ; C : complexe (c'est-à-dire un taux variable qui n'est pas seulement défini comme la simple addition d'un taux usuel de référence et d'une marge exprimée en point de pourcentage).

(4) Indiquer le type d'index (ex. EURIBOR 3 mois ...).

(5) Taux annuel, tous frais compris.

(6) Taux hors opération de couverture. Pour les emprunts à taux variable, indiquer le niveau à la date de vote du budget.

(7) Catégorie d'emprunt hors opération de couverture. Exemple A-1 (cf. la classification des emprunts suivant la typologie de la circulaire IOCB1015077C du 25 juin 2010 sur les produits financiers offerts aux collectivités territoriales).

(8) Il s'agit des intérêts dus au titre du contrat initial et comptabilisés à l'article 66111 « Intérêts réglés à l'échéance » (intérêts décaissés).

<b>IV – ANNEXES</b>	<b>IV</b>
<b>ENGAGEMENTS HORS BILAN – CALCUL DU RATIO D'ENDETTEMENT RELATIF AUX GARANTIES D'EMPRUNT</b>	<b>B1.2</b>

**B1.2 – CALCUL DU RATIO D'ENDETTEMENT RELATIF AUX GARANTIES D'EMPRUNT**

Calcul du ratio de l'article L. 2252-1 du CGCT	Valeur en euros	
Total des annuités déjà garanties à échoir dans l'exercice (1)	A	3 930 862,87
Total des premières annuités entières des nouvelles garanties de l'exercice (1)	B	0,00
Annuité nette de la dette de l'exercice (2)	C	13 916 163,47
Provisions pour garanties d'emprunts	D	0,00
<b>Total des annuités d'emprunts garantis de l'exercice</b>	<b>I = A+ B + C - D</b>	<b>17 847 026,34</b>
<b>Recettes réelles de fonctionnement</b>	<b>II</b>	<b>198 916 561,00</b>

<b>Part des garanties d'emprunt accordées au titre de l'exercice en % (3)</b>	<b>I / II</b>	<b>8,97</b>
---	---------------	-------------

(1) Hors opérations visées par l'article L. 2252-2 du CGCT.

(2) Cf. définition de l'article D. 1511-30 du CGCT.

(3) Les garanties d'emprunt accordées au titre d'un exercice ne doivent pas représenter plus de 50 % des recettes réelles de fonctionnement de ce même exercice.

<b>IV – ANNEXES</b>	<b>IV</b>
<b>ENGAGEMENTS HORS BILAN – ENGAGEMENTS DONNES ET RECUS ETAT DES CONTRATS DE CREDIT-BAIL</b>	<b>B1.3</b>

**B1.3 – 8016 ETAT DES CONTRATS DE CREDIT-BAIL**

Exercice d'origine du contrat	Nature du bien ayant fait l'objet du contrat (1)	Montant de la redevance de l'exercice	Désignation du crédit bailleur	Durée du contrat	Montant des redevances restant à courir					
					N+1	N+2	N+3	N+4	Cumul restant	Total (2)
9999	Immobilier : Néant	0,00	Néant	0	0,00	0,00	0,00	0,00	0,00	0,00

(1) Indiquer l'objet du bien mobilier ou immobilier.

(2) Total = (N+1, N+2, N+3, N+4) + restant cumul.

<b>IV – ANNEXES</b>	<b>IV</b>
<b>ENGAGEMENTS HORS BILAN – ENGAGEMENTS DONNES ET RECUS ETAT DES CONTRATS DE PARTENARIAT PUBLIC-PRIVE</b>	<b>B1.4</b>

**B1.4 – ETAT DES CONTRATS DE PARTENARIAT PUBLIC-PRIVE**

Libellé du contrat	Année de signature du contrat de PPP	Organismes cocontractants	Nature des prestations prévues par le contrat de PPP	Montant total prévu au titre du contrat de PPP (TTC)	Montant de la rémunération du cocontractant	Durée du contrat de PPP (en mois)	Date de fin du contrat de PPP	Somme des parts invest. (1)	Somme nette des parts invest. (2)
Néant	9999	Néant		0,00	0,00	0	31/12/9999	0,00	0,00

(1) Somme des rémunérations relatives à l'investissement restant à verser au cocontractant pour la durée restante du contrat de PPP au 01/01/N.

(2) Montant inscrit à la colonne précédente déduction faite de la somme des participations reçues d'autres collectivités publiques au titre de la part investissement.



<b>IV – ANNEXES</b>	<b>IV</b>
<b>ENGAGEMENTS HORS BILAN – ENGAGEMENTS DONNES ET RECUS ETAT DES AUTRES ENGAGEMENTS DONNES</b>	<b>B1.5</b>

**B1.5 – ETAT DES AUTRES ENGAGEMENTS DONNES**

Année d'origine	Nature de l'engagement	Organisme bénéficiaire	Durée en années	Périodicité	Dettes en capital à l'origine	Dettes en capital 1/1/N	Annuité à verser au cours de l'exercice
<b>8017 Subventions à verser en annuités</b>					<b>0,00</b>	<b>0,00</b>	<b>0,00</b>
<b>8018 Autres engagements donnés</b>					<b>14 600 000,00</b>	<b>11 394 776,77</b>	<b>1 512 421,25</b>
<b>Au profit d'organismes publics</b>					<b>0,00</b>	<b>0,00</b>	<b>0,00</b>
<b>Au profit d'organismes privés (1)</b>					<b>14 600 000,00</b>	<b>11 394 776,77</b>	<b>1 512 421,25</b>
2018	Hypothèque sur propriété communale	Société du Casino Municipal Aix Thermal	10	T	10 000 000,00	7 111 114,00	1 007 499,17
2021	Hypothèque sur propriété communale	SCI Les Themes	10	T	4 600 000,00	4 283 662,77	504 922,08
<b>TOTAL</b>					<b>14 600 000,00</b>	<b>11 394 776,77</b>	<b>1 512 421,25</b>

(1) Concernant les Garanties accordées à l'Agence France Locale (Article L.1611-3-2 du CGCT) :

- l' « Organisme bénéficiaire » de la garantie est toute personne titulaire d'un « titre éligible » émis ou créé par l'Agence France Locale ;
- la rubrique « Périodicité » n'est pas remplie car la garantie n'a pas de périodicité. La garantie est d'une durée totale indiquée à la colonne qui précède ;
- la colonne « Dette en capital à l'origine » correspond au montant total de la garantie accordée aux titulaires d'un titre éligible ;
- la colonne « Dette en capital 1/1/N » correspond au montant résiduel de la garantie au 1/1/N ;
- la colonne « Annuité à verser au cours de l'exercice » n'est pas remplie car l'octroi de la garantie n'implique pas que des versements annuels aient lieu. Des versements ne seront effectués qu'en cas d'appel de la garantie.

<b>IV – ANNEXES</b>	<b>IV</b>
<b>ENGAGEMENTS HORS BILAN – ENGAGEMENTS DONNES ET RECUS ETAT DES ENGAGEMENTS RECUS</b>	<b>B1.6</b>

**B1.6 – ETAT DES ENGAGEMENTS RECUS**

Année d'origine	Nature de l'engagement	Organisme émetteur	Durée en années	Périodicité	Créance en capital à l'origine	Créance en capital 01/01/N	Annuité reçue au cours de l'exercice
	8026	Redevance de crédit-bail restant à recevoir (crédit-bail immobilier)			0,00	0,00	0,00
	8027	Subventions à recevoir par annuités (annuités restant à recevoir)			0,00	0,00	0,00
	8028	Autres engagements reçus			0,00	0,00	0,00
	A l'exception de ceux reçus des entreprises				0,00	0,00	0,00
	Engagements reçus des entreprises				0,00	0,00	0,00
	<b>TOTAL</b>				<b>0,00</b>	<b>0,00</b>	<b>0,00</b>

<b>IV – ANNEXES</b>	<b>IV</b>
<b>ENGAGEMENTS HORS BILAN – ENGAGEMENTS DONNES ET RECUS SUBVENTIONS VERSEES DANS LE CADRE DU VOTE DU BUDGET</b>	<b>B1.7</b>

**B1.7 – SUBVENTIONS VERSEES DANS LE CADRE DU VOTE DU BUDGET**

(Article L. 2311-7 du CGCT)

Article (1)	Subventions (2)	Objet (3)	Nom de l'organisme	Nature juridique de l'organisme	Montant de la subvention
<b>INVESTISSEMENT</b>					
		Néant			0,00
<b>FONCTIONNEMENT</b>					
		Néant			0,00

(1) Indiquer l'article d'imputation de la subvention.

(2) Dénomination ou numéro éventuel de la subvention.

(3) Objet pour lequel est versée la subvention.

<b>IV – ANNEXES</b>	<b>IV</b>
<b>ENGAGEMENTS HORS BILAN AUTORISATIONS DE PROGRAMME ET CREDITS DE PAIEMENT</b>	<b>B2.1</b>

**B2.1 – SITUATION DES AUTORISATIONS DE PROGRAMME ET CREDITS DE PAIEMENT**

N° ou intitulé de l'AP	Montant des AP			Montant des CP			
	Pour mémoire AP votée y compris ajustement	Révision de l'exercice N	Total cumulé (toutes les délibérations y compris pour N)	Crédits de paiement antérieurs (réalisations cumulées au 01/01/N) (1)	Crédits de paiement ouverts au titre de l'exercice N (2)	Restes à financer de l'exercice N+1	Restes à financer (exercices au-delà de N+1)
D P10 2021/1 PLACE D ALBERTAS	785 066,00	75 913,00	860 979,00	2 013,58	262 419,00	596 546,42	0,00
D P03 2021/2 RENOVATION PARC JOURDAN	2 000 000,00	0,00	2 000 000,00	5 592,55	250 000,00	1 744 407,45	0,00
D P03 2021/1 VEGETALISATION ECOLES	5 000 000,00	0,00	5 000 000,00	885 156,74	1 114 843,00	1 000 000,00	2 000 000,26

(1) Il s'agit des réalisations effectives correspondant aux mandats émis.

(2) Il s'agit du montant prévu initialement par l'échéancier corrigé des révisions.

<b>IV – ANNEXES</b>	<b>IV</b>
<b>ENGAGEMENTS HORS BILAN ETAT DES RECETTES GREVEES D'UNE AFFECTATION SPECIALE</b>	<b>B3</b>

**B3 – ETAT DES RECETTES GREVEES D'UNE AFFECTATION SPECIALE**

<b>Libellé de la recette : Produit des amendes de police</b>			
Reste à employer au 01/01/N :			0,00
<b>Recettes</b>			
<b>Chapitres</b>	<b>Articles</b>	<b>Libellé de l'article</b>	<b>Montant</b>
912	1342	Produit des amendes de police	815 000,00
<b>Total recettes</b>			<b>815 000,00</b>
<b>Dépenses</b>			
<b>Chapitres</b>	<b>Articles</b>	<b>Libellé de l'article</b>	<b>Montant</b>
90822	2151	Sécurité Routière	260 000,00
90822	2151	Travaux Voirie Et Réseaux	100 000,00
90822	2151	Requalification Voirie	150 000,00
90821	2151	Signalisation Horizontale	5 000,00
90821	2152	Signalisation Verticale	100 000,00
90821	2152	Sécurisation Gestion Trafic	100 000,00
90821	2152	Signalisation Lumineuse	100 000,00
<b>Total dépenses</b>			<b>815 000,00</b>
Reste à employer au 31/12/N :			0,00

<b>Libellé de la recette : Revenus des immeubles</b>			
Reste à employer au 01/01/N :			0,00
<b>Recettes</b>			
<b>Chapitres</b>	<b>Articles</b>	<b>Libellé de l'article</b>	<b>Montant</b>
9271	752	Revenus des immeubles	150 000,00
<b>Total recettes</b>			<b>150 000,00</b>
<b>Dépenses</b>			
<b>Chapitres</b>	<b>Articles</b>	<b>Libellé de l'article</b>	<b>Montant</b>
9271	6558	Autres contributions obligatoires	150 000,00
<b>Total dépenses</b>			<b>150 000,00</b>
Reste à employer au 31/12/N :			0,00

<b>Libellé de la recette : Taxe de séjour</b>			
Reste à employer au 01/01/N :			0,00
<b>Recettes</b>			
<b>Chapitres</b>	<b>Articles</b>	<b>Libellé de l'article</b>	<b>Montant</b>
9295	7362	Taxe de séjour	1 945 000,00
<b>Total recettes</b>			<b>1 945 000,00</b>
<b>Dépenses</b>			
<b>Chapitres</b>	<b>Articles</b>	<b>Libellé de l'article</b>	<b>Montant</b>
9295	7398	Reversement Taxe de séjour	1 945 000,00
<b>Total dépenses</b>			<b>1 945 000,00</b>
Reste à employer au 31/12/N :			0,00

<b>Libellé de la recette : Droits de stationnement</b>			
Reste à employer au 01/01/N :			0,00
<b>Recettes</b>			
<b>Chapitres</b>	<b>Articles</b>	<b>Libellé de l'article</b>	<b>Montant</b>
92822	70321	Droits de stationnement et location sur voie publique	1 353 600,00
<b>Total recettes</b>			<b>1 353 600,00</b>

<b>Libellé de la recette : Droits de stationnement</b>			
<b>Dépenses</b>			
<b>Chapitres</b>	<b>Articles</b>	<b>Libellé de l'article</b>	<b>Montant</b>
92822	6228	Autres services extérieurs - divers	1 353 600,00
<b>Total dépenses</b>			<b>1 353 600,00</b>
<b>Reste à employer au 31/12/N :</b>			<b>0,00</b>
<b>TOTAL Reste à employer au 01/01/N :</b>			<b>0,00</b>
<b>TOTAL Recettes</b>	<b>4 263 600,00</b>	<b>Total Dépenses</b>	<b>4 263 600,00</b>
<b>TOTAL Reste à employer au 31/12/N :</b>			<b>0,00</b>

<b>IV – ANNEXES</b>	<b>IV</b>
<b>AUTRES ELEMENTS D'INFORMATIONS – ETAT DU PERSONNEL AU 01/01/N</b>	<b>C1</b>

**C1 – ETAT DU PERSONNEL AU 01/01/N**

GRADES OU EMPLOIS (1)	CATEGORIES (2)	EMPLOIS BUDGETAIRES (3)			EFFECTIFS POURVUS SUR EMPLOIS BUDGETAIRES EN ETPT (4)		
		EMPLOIS PERMANENTS À TEMPS COMPLET	EMPLOIS PERMANENTS À TEMPS NON COMPLET	TOTAL	AGENTS TITULAIRES	AGENTS NON TITULAIRES	TOTAL
<b>EMPLOIS FONCTIONNELS (a)</b>		<b>7,00</b>	<b>0,00</b>	<b>7,00</b>	<b>5,00</b>	<b>1,00</b>	<b>6,00</b>
Directeur général des services	A	1,00	0,00	1,00	1,00	0,00	1,00
Directeur général adjoint des services	A	5,00	0,00	5,00	3,00	1,00	4,00
Directeur général des services techniques	A	1,00	0,00	1,00	1,00	0,00	1,00
Emplois créés au titre de l'article 6-1 de la loi n° 84-53		0,00	0,00	0,00	0,00	0,00	0,00
<b>FILIERE ADMINISTRATIVE (b)</b>		<b>631,00</b>	<b>4,00</b>	<b>635,00</b>	<b>469,80</b>	<b>55,10</b>	<b>524,90</b>
004 - ADMINISTRATEUR	A	4,00	0,00	4,00	1,00	0,00	1,00
005 - DIRECTEUR TERRITORIAL	A	5,00	0,00	5,00	3,00	0,00	3,00
006 - DIRECTEUR TERRITORIAL	A	1,00	0,00	1,00	0,00	1,00	1,00
007 - DIRECTEUR TERRITORIAL	A	1,00	0,00	1,00	0,00	1,00	1,00
008 - ATTACHE HORS CLASSE	A	7,00	0,00	7,00	5,00	0,00	5,00
009 - ATTACHE PRINCIPAL	A	39,00	0,00	39,00	33,10	0,00	33,10
010 - ATTACHE PRINCIPAL	A	1,00	0,00	1,00	0,00	1,00	1,00
011 - ATTACHE PRINCIPAL	A	1,00	0,00	1,00	0,00	1,00	1,00
012 - ATTACHE PRINCIPAL	A	1,00	0,00	1,00	0,00	0,00	0,00
013 - ATTACHE	A	44,00	0,00	44,00	35,40	0,00	35,40
014 - ATTACHE	A	1,00	0,00	1,00	0,00	1,00	1,00
015 - ATTACHE	A	1,00	0,00	1,00	0,00	1,00	1,00
016 - ATTACHE	A	1,00	0,00	1,00	0,00	1,00	1,00
017 - ATTACHE	A	1,00	0,00	1,00	0,00	1,00	1,00
018 - ATTACHE	A	1,00	0,00	1,00	0,00	1,00	1,00
019 - ATTACHE	A	1,00	0,00	1,00	0,00	1,00	1,00
020 - ATTACHE	A	1,00	0,00	1,00	0,00	1,00	1,00
021 - ATTACHE	A	1,00	0,00	1,00	0,00	0,90	0,90
022 - ATTACHE	A	1,00	0,00	1,00	0,00	1,00	1,00
023 - ATTACHE	A	2,00	0,00	2,00	0,00	2,00	2,00
024 - ATTACHE	A	1,00	0,00	1,00	0,00	1,00	1,00
025 - ADMINISTRATEUR GENERAL	A	0,00	2,00	2,00	0,00	0,00	0,00
026 - ADMINISTRATEUR HORS CLASSE	A	2,00	0,00	2,00	0,00	1,00	1,00
027 - REDACTEUR PRINCIPAL DE 1ère CLASSE	B	36,00	0,00	36,00	21,40	0,00	21,40
028 - REDACTEUR PRINCIPAL DE 2ème CLASSE	B	38,00	0,00	38,00	32,80	0,00	32,80
029 - REDACTEUR PRINCIPAL DE 2ème CLASSE	B	2,00	0,00	2,00	0,00	2,00	2,00
030 - REDACTEUR PRINCIPAL DE 2ème CLASSE	B	2,00	0,00	2,00	0,00	2,00	2,00
031 - REDACTEUR PRINCIPAL DE 2ème CLASSE	B	1,00	0,00	1,00	0,00	1,00	1,00
032 - REDACTEUR PRINCIPAL DE 2ème CLASSE	B	1,00	0,00	1,00	0,00	1,00	1,00
033 - REDACTEUR PRINCIPAL DE 2ème CLASSE	B	1,00	0,00	1,00	0,00	1,00	1,00
034 - REDACTEUR	B	44,00	0,00	44,00	32,00	0,00	32,00
035 - REDACTEUR	B	0,00	1,00	1,00	0,00	0,40	0,40
036 - REDACTEUR	B	1,00	0,00	1,00	0,00	1,00	1,00

GRADES OU EMPLOIS (1)	CATEGORIES (2)	EMPLOIS BUDGETAIRES (3)			EFFECTIFS POURVUS SUR EMPLOIS BUDGETAIRES EN ETPT (4)		
		EMPLOIS PERMANENTS À TEMPS COMPLET	EMPLOIS PERMANENTS À TEMPS NON COMPLET	TOTAL	AGENTS TITULAIRES	AGENTS NON TITULAIRES	TOTAL
037 - REDACTEUR	B	5,00	0,00	5,00	0,00	5,00	5,00
038 - REDACTEUR	B	1,00	0,00	1,00	0,00	1,00	1,00
039 - REDACTEUR	B	2,00	0,00	2,00	0,00	2,00	2,00
040 - REDACTEUR	B	1,00	0,00	1,00	0,00	1,00	1,00
041 - REDACTEUR	B	1,00	0,00	1,00	0,00	0,80	0,80
042 - ADJOINT ADMINISTRATIF PRINCIPAL DE 1ère CLASSE	C	0,00	0,50	0,50	0,50	0,00	0,50
043 - ADJOINT ADMINISTRATIF PRINCIPAL DE 1ère CLASSE	C	95,00	0,00	95,00	80,60	0,00	80,60
044 - ADJOINT ADMINISTRATIF PRINCIPAL DE 1ère CLASSE	C	1,00	0,00	1,00	0,00	0,00	0,00
045 - ADJOINT ADMINISTRATIF PRINCIPAL DE 2ème CLASSE	C	172,00	0,00	172,00	152,80	0,00	152,80
046 - ADJOINT ADMINISTRATIF PRINCIPAL DE 2ème CLASSE	C	1,00	0,00	1,00	0,00	1,00	1,00
047 - ADJOINT ADMINISTRATIF PRINCIPAL DE 2ème CLASSE	C	1,00	0,00	1,00	0,00	1,00	1,00
048 - ADJOINT ADMINISTRATIF PRINCIPAL DE 2ème CLASSE	C	1,00	0,00	1,00	0,00	1,00	1,00
049 - ADJOINT ADMINISTRATIF PRINCIPAL DE 2ème CLASSE	C	1,00	0,00	1,00	0,00	0,00	0,00
050 - ADJOINT ADMINISTRATIF	C	0,00	0,50	0,50	0,50	0,00	0,50
051 - ADJOINT ADMINISTRATIF	C	88,00	0,00	88,00	71,70	0,00	71,70
052 - ADJOINT ADMINISTRATIF	C	15,00	0,00	15,00	0,00	15,00	15,00
053 - ADJOINT ADMINISTRATIF	C	1,00	0,00	1,00	0,00	1,00	1,00
054 - ADJOINT ADMINISTRATIF	C	1,00	0,00	1,00	0,00	1,00	1,00
<b>FILIERE TECHNIQUE (c)</b>		<b>1 229,00</b>	<b>4,00</b>	<b>1 233,00</b>	<b>1 034,41</b>	<b>70,00</b>	<b>1 104,41</b>
055 - INGENIEUR EN CHEF HORS CLASSE	A	2,00	0,00	2,00	2,00	0,00	2,00
056 - INGENIEUR EN CHEF	A	2,00	0,00	2,00	1,00	0,00	1,00
057 - INGENIEUR HORS CLASSE	A	3,00	0,00	3,00	2,00	0,00	2,00
058 - INGENIEUR PRINCIPAL	A	0,00	1,00	1,00	0,60	0,00	0,60
059 - INGENIEUR PRINCIPAL	A	22,00	0,00	22,00	20,70	0,00	20,70
060 - INGENIEUR PRINCIPAL	A	0,00	1,00	1,00	0,51	0,00	0,51
061 - INGENIEUR PRINCIPAL	A	1,00	0,00	1,00	0,00	1,00	1,00
062 - INGENIEUR PRINCIPAL	A	1,00	0,00	1,00	0,00	1,00	1,00
063 - INGENIEUR PRINCIPAL	A	1,00	0,00	1,00	0,00	1,00	1,00
064 - INGENIEUR	A	17,00	0,00	17,00	12,90	0,00	12,90
065 - INGENIEUR	A	1,00	0,00	1,00	0,00	1,00	1,00
066 - INGENIEUR	A	1,00	0,00	1,00	0,00	1,00	1,00
067 - INGENIEUR	A	1,00	0,00	1,00	0,00	1,00	1,00
068 - INGENIEUR	A	2,00	0,00	2,00	0,00	2,00	2,00
069 - INGENIEUR	A	1,00	0,00	1,00	0,00	1,00	1,00
070 - INGENIEUR	A	1,00	0,00	1,00	0,00	1,00	1,00
071 - INGENIEUR	A	1,00	0,00	1,00	0,00	1,00	1,00
072 - TECHNICIEN TERRITORIAL PRINCIPAL DE 1ère CLASSE	B	54,00	0,00	54,00	46,60	0,00	46,60
073 - TECHNICIEN TERRITORIAL PRINCIPAL DE 1ère CLASSE	B	1,00	0,00	1,00	0,00	1,00	1,00
074 - TECHNICIEN TERRITORIAL PRINCIPAL DE 1ère CLASSE	B	1,00	0,00	1,00	0,00	1,00	1,00
075 - TECHNICIEN TERRITORIAL PRINCIPAL DE 1ère CLASSE	B	1,00	0,00	1,00	0,00	1,00	1,00
076 - TECHNICIEN TERRITORIAL PRINCIPAL DE 2ème CLASSE	B	32,00	0,00	32,00	24,40	0,00	24,40
077 - TECHNICIEN TERRITORIAL PRINCIPAL DE 2ème CLASSE	B	1,00	0,00	1,00	0,00	1,00	1,00



GRADES OU EMPLOIS (1)	CATEGORIES (2)	EMPLOIS BUDGETAIRES (3)			EFFECTIFS POURVUS SUR EMPLOIS BUDGETAIRES EN ETPT (4)		
		EMPLOIS PERMANENTS À TEMPS COMPLET	EMPLOIS PERMANENTS À TEMPS NON COMPLET	TOTAL	AGENTS TITULAIRES	AGENTS NON TITULAIRES	TOTAL
078 - TECHNICIEN TERRITORIAL PRINCIPAL DE 2ème CLASSE	B	1,00	0,00	1,00	0,00	1,00	1,00
079 - TECHNICIEN TERRITORIAL PRINCIPAL DE 2ème CLASSE	B	1,00	0,00	1,00	0,00	1,00	1,00
080 - TECHNICIEN TERRITORIAL PRINCIPAL DE 2ème CLASSE	B	1,00	0,00	1,00	0,00	1,00	1,00
081 - TECHNICIEN TERRITORIAL PRINCIPAL DE 2ème CLASSE	B	1,00	0,00	1,00	0,00	1,00	1,00
082 - TECHNICIEN TERRITORIAL PRINCIPAL DE 2ème CLASSE	B	1,00	0,00	1,00	0,00	1,00	1,00
083 - TECHNICIEN TERRITORIAL	B	21,00	0,00	21,00	14,00	0,00	14,00
084 - TECHNICIEN TERRITORIAL	B	1,00	0,00	1,00	0,00	1,00	1,00
085 - TECHNICIEN TERRITORIAL	B	2,00	0,00	2,00	0,00	2,00	2,00
086 - TECHNICIEN TERRITORIAL	B	1,00	0,00	1,00	0,00	1,00	1,00
087 - TECHNICIEN TERRITORIAL	B	1,00	0,00	1,00	0,00	1,00	1,00
088 - TECHNICIEN TERRITORIAL	B	1,00	0,00	1,00	0,00	1,00	1,00
089 - TECHNICIEN TERRITORIAL	B	2,00	0,00	2,00	0,00	2,00	2,00
090 - TECHNICIEN TERRITORIAL	B	1,00	0,00	1,00	0,00	1,00	1,00
091 - AGENT MAITRISE PRINCIPAL	C	128,00	0,00	128,00	115,40	0,00	115,40
092 - AGENT MAITRISE PRINCIPAL	C	1,00	0,00	1,00	0,00	1,00	1,00
093 - AGENT MAITRISE PRINCIPAL	C	1,00	0,00	1,00	0,00	0,00	0,00
094 - AGENT DE MAITRISE	C	134,00	0,00	134,00	121,80	0,00	121,80
095 - AGENT DE MAITRISE	C	1,00	0,00	1,00	0,00	1,00	1,00
096 - AGENT DE MAITRISE	C	1,00	0,00	1,00	0,00	1,00	1,00
097 - ADJOINT TECHNIQUE PRINCIPAL DE 1ère CLASSE	C	125,00	0,00	125,00	112,20	0,00	112,20
098 - ADJOINT TECHNIQUE PRINCIPAL DE 2ème CLASSE	C	0,00	0,50	0,50	0,50	0,00	0,50
099 - ADJOINT TECHNIQUE PRINCIPAL DE 2ème CLASSE	C	0,00	1,00	1,00	0,80	0,00	0,80
100 - ADJOINT TECHNIQUE PRINCIPAL DE 2ème CLASSE	C	288,00	0,00	288,00	270,10	0,00	270,10
101 - ADJOINT TECHNIQUE PRINCIPAL DE 2ème CLASSE	C	1,00	0,00	1,00	0,00	1,00	1,00
102 - ADJOINT TECHNIQUE PRINCIPAL DE 2ème CLASSE	C	1,00	0,00	1,00	0,00	1,00	1,00
103 - ADJOINT TECHNIQUE	C	0,00	0,50	0,50	0,00	0,00	0,00
104 - ADJOINT TECHNIQUE	C	330,00	0,00	330,00	288,90	0,00	288,90
105 - ADJOINT TECHNIQUE	C	27,00	0,00	27,00	0,00	27,00	27,00
106 - ADJOINT TECHNIQUE	C	1,00	0,00	1,00	0,00	1,00	1,00
107 - ADJOINT TECHNIQUE	C	1,00	0,00	1,00	0,00	1,00	1,00
108 - ADJOINT TECHNIQUE	C	2,00	0,00	2,00	0,00	2,00	2,00
109 - ADJOINT TECHNIQUE	C	1,00	0,00	1,00	0,00	1,00	1,00
110 - ADJOINT TECHNIQUE	C	4,00	0,00	4,00	0,00	4,00	4,00
<b>FILIERE SOCIALE (d)</b>		<b>120,00</b>	<b>0,80</b>	<b>120,80</b>	<b>107,40</b>	<b>0,00</b>	<b>107,40</b>
111 - ASSISTANT SOCIO-EDUCATIF	A	0,00	0,80	0,80	0,80	0,00	0,80
112 - CONSEILLER SUPERIEUR SOCIO-EDUCATIF	A	1,00	0,00	1,00	1,00	0,00	1,00
113 - AGENT SOCIAL PRINCIPAL DE 1ère CLASSE	C	4,00	0,00	4,00	3,80	0,00	3,80
114 - AGENT SOCIAL PRINCIPAL DE 2ème CLASSE	C	7,00	0,00	7,00	7,00	0,00	7,00
115 - AGENT SOCIAL	C	5,00	0,00	5,00	4,00	0,00	4,00

GRADES OU EMPLOIS (1)	CATEGORIES (2)	EMPLOIS BUDGETAIRES (3)			EFFECTIFS POURVUS SUR EMPLOIS BUDGETAIRES EN ETPT (4)		
		EMPLOIS PERMANENTS À TEMPS COMPLET	EMPLOIS PERMANENTS À TEMPS NON COMPLET	TOTAL	AGENTS TITULAIRES	AGENTS NON TITULAIRES	TOTAL
116 - AGENT SPECIALISE PRINCIPAL DE 1ère CLASSE DES ECOLES MATERNELLES	C	57,00	0,00	57,00	50,30	0,00	50,30
117 - AGENT SPECIALISE PRINCIPAL DE 2ème CLASSE DES ECOLES MATERNELLES	C	46,00	0,00	46,00	40,50	0,00	40,50
<b>FILIERE MEDICO-SOCIALE(e)</b>		<b>4,00</b>	<b>2,00</b>	<b>6,00</b>	<b>4,00</b>	<b>0,00</b>	<b>4,00</b>
118 - MEDECIN HORS CLASSE	A	2,00	0,00	2,00	2,00	0,00	2,00
119 - CADRE DE SANTE DE 2ÈME CLASSE	A	1,00	0,00	1,00	1,00	0,00	1,00
120 - INFIRMIER EN SOINS GENERAUX DE CLASSE NORMALE	A	0,00	2,00	2,00	0,00	0,00	0,00
121 - INFIRMIER EN SOINS GENERAUX DE CLASSE SUPERIEURE	A	1,00	0,00	1,00	1,00	0,00	1,00
<b>FILIERE MEDICO-TECHNIQUE (f)</b>		<b>0,00</b>	<b>0,00</b>	<b>0,00</b>	<b>0,00</b>	<b>0,00</b>	<b>0,00</b>
<b>FILIERE SPORTIVE (g)</b>		<b>13,00</b>	<b>4,00</b>	<b>17,00</b>	<b>8,00</b>	<b>0,00</b>	<b>8,00</b>
122 - CONSEILLER DES APS	A	1,00	0,00	1,00	1,00	0,00	1,00
123 - EDUCATEUR DES ACTIVITES PHYSIQUES ET SPORTIVES PRINCIPAL DE 1ère CLASSE	B	8,00	0,00	8,00	4,00	0,00	4,00
124 - EDUCATEUR DES ACTIVITES PHYSIQUES ET SPORTIVES PRINCIPAL DE 2ème CLASSE	B	4,00	0,00	4,00	3,00	0,00	3,00
125 - EDUCATEUR DES ACTIVITES PHYSIQUES ET SPORTIVES	B	0,00	4,00	4,00	0,00	0,00	0,00
<b>FILIERE CULTURELLE (h)</b>		<b>198,00</b>	<b>19,74</b>	<b>217,74</b>	<b>155,43</b>	<b>21,64</b>	<b>177,07</b>
126 - DIRECTEUR D'ETABLISSEMENT D'ENSEIGNEMENT ARTISTIQUE DE 1ère CATEGORIE	A	2,00	0,00	2,00	2,00	0,00	2,00
127 - PROFESSEUR D'ENSEIGNEMENT ARTISTIQUE HORS CLASSE	A	0,00	0,32	0,32	0,32	0,00	0,32
128 - PROFESSEUR D'ENSEIGNEMENT ARTISTIQUE HORS CLASSE	A	17,00	0,00	17,00	17,00	0,00	17,00
129 - PROFESSEUR D'ENSEIGNEMENT ARTISTIQUE HORS CLASSE	A	0,00	0,62	0,62	0,62	0,00	0,62
130 - PROFESSEUR D'ENSEIGNEMENT ARTISTIQUE HORS CLASSE	A	0,00	0,13	0,13	0,00	0,13	0,13
131 - PROFESSEUR D'ENSEIGNEMENT ARTISTIQUE HORS CLASSE	A	1,00	0,00	1,00	0,00	1,00	1,00
132 - PROFESSEUR D'ENSEIGNEMENT ARTISTIQUE HORS CLASSE	A	0,00	0,32	0,32	0,00	0,32	0,32
133 - PROFESSEUR D'ENSEIGNEMENT ARTISTIQUE DE CLASSE NORMALE	A	0,00	0,25	0,25	0,25	0,00	0,25
134 - PROFESSEUR D'ENSEIGNEMENT ARTISTIQUE DE CLASSE NORMALE	A	0,00	0,37	0,37	0,37	0,00	0,37
135 - PROFESSEUR D'ENSEIGNEMENT ARTISTIQUE DE CLASSE NORMALE	A	0,00	0,50	0,50	0,50	0,00	0,50
136 - PROFESSEUR D'ENSEIGNEMENT ARTISTIQUE DE CLASSE NORMALE	A	23,00	0,00	23,00	19,75	0,00	19,75

GRADES OU EMPLOIS (1)	CATEGORIES (2)	EMPLOIS BUDGETAIRES (3)			EFFECTIFS POURVUS SUR EMPLOIS BUDGETAIRES EN ETPT (4)		
		EMPLOIS PERMANENTS À TEMPS COMPLET	EMPLOIS PERMANENTS À TEMPS NON COMPLET	TOTAL	AGENTS TITULAIRES	AGENTS NON TITULAIRES	TOTAL
137 - PROFESSEUR D'ENSEIGNEMENT ARTISTIQUE DE CLASSE NORMALE	A	0,00	0,62	0,62	0,62	0,00	0,62
138 - PROFESSEUR D'ENSEIGNEMENT ARTISTIQUE DE CLASSE NORMALE	A	0,00	0,69	0,69	0,69	0,00	0,69
139 - PROFESSEUR D'ENSEIGNEMENT ARTISTIQUE DE CLASSE NORMALE	A	0,00	0,12	0,12	0,12	0,00	0,12
140 - PROFESSEUR D'ENSEIGNEMENT ARTISTIQUE DE CLASSE NORMALE	A	0,00	0,56	0,56	0,56	0,00	0,56
141 - PROFESSEUR D'ENSEIGNEMENT ARTISTIQUE DE CLASSE NORMALE	A	0,00	0,37	0,37	0,00	0,37	0,37
142 - PROFESSEUR D'ENSEIGNEMENT ARTISTIQUE DE CLASSE NORMALE	A	0,00	0,50	0,50	0,00	0,50	0,50
143 - PROFESSEUR D'ENSEIGNEMENT ARTISTIQUE DE CLASSE NORMALE	A	0,00	1,00	1,00	0,00	0,75	0,75
144 - PROFESSEUR D'ENSEIGNEMENT ARTISTIQUE DE CLASSE NORMALE	A	1,00	0,00	1,00	0,00	1,00	1,00
145 - CONSERVATEUR DU PATRIMOINE EN CHEF	A	2,00	0,00	2,00	2,00	0,00	2,00
146 - CONSERVATEUR DU PATRIMOINE	A	5,00	0,00	5,00	3,00	0,00	3,00
147 - CONSERVATEUR DE BIBLIOTHEQUE EN CHEF	A	1,00	0,00	1,00	1,00	0,00	1,00
148 - CONSERVATEUR DE BIBLIOTHEQUE	A	3,00	0,00	3,00	2,00	0,00	2,00
149 - ATTACHE PRINCIPAL DE CONSERVATION DU PATRIMOINE	A	5,00	0,00	5,00	3,00	0,00	3,00
150 - ATTACHE DE CONSERVATION DU PATRIMOINE	A	13,00	0,00	13,00	11,40	0,00	11,40
151 - ATTACHE DE CONSERVATION DU PATRIMOINE	A	1,00	0,00	1,00	0,00	1,00	1,00
152 - ATTACHE DE CONSERVATION DU PATRIMOINE	A	1,00	0,00	1,00	0,00	0,90	0,90
153 - ATTACHE DE CONSERVATION DU PATRIMOINE	A	1,00	0,00	1,00	0,00	1,00	1,00
154 - BIBLIOTHECAIRE PRINCIPAL	A	0,00	2,00	2,00	0,00	0,00	0,00
155 - BIBLIOTHECAIRE	A	12,00	0,00	12,00	7,70	0,00	7,70
156 - ASSISTANT DE CONSERVATION PRINCIPAL DE 1ère CLASSE	B	15,00	0,00	15,00	12,50	0,00	12,50
157 - ASSISTANT DE CONSERVATION PRINCIPAL DE 2ème CLASSE	B	9,00	0,00	9,00	7,80	0,00	7,80
158 - ASSISTANT DE CONSERVATION	B	12,00	0,00	12,00	10,00	0,00	10,00
159 - ASSISTANT DE CONSERVATION	B	1,00	0,00	1,00	0,00	1,00	1,00
160 - ASSISTANT DE CONSERVATION	B	2,00	0,00	2,00	0,00	2,00	2,00
161 - ASSISTANT D'ENSEIGNEMENT ARTISTIQUE PRINCIPAL DE 1ère CLASSE	B	0,00	0,50	0,50	0,00	0,00	0,00
162 - ASSISTANT D'ENSEIGNEMENT ARTISTIQUE PRINCIPAL DE 1ère CLASSE	B	0,00	0,15	0,15	0,15	0,00	0,15
163 - ASSISTANT D'ENSEIGNEMENT ARTISTIQUE PRINCIPAL DE 1ère CLASSE	B	0,00	0,20	0,20	0,20	0,00	0,20
164 - ASSISTANT D'ENSEIGNEMENT ARTISTIQUE PRINCIPAL DE 1ère CLASSE	B	0,00	0,25	0,25	0,25	0,00	0,25
165 - ASSISTANT D'ENSEIGNEMENT ARTISTIQUE PRINCIPAL DE 1ère CLASSE	B	0,00	0,30	0,30	0,30	0,00	0,30

GRADES OU EMPLOIS (1)	CATEGORIES (2)	EMPLOIS BUDGETAIRES (3)			EFFECTIFS POURVUS SUR EMPLOIS BUDGETAIRES EN ETPT (4)		
		EMPLOIS PERMANENTS À TEMPS COMPLET	EMPLOIS PERMANENTS À TEMPS NON COMPLET	TOTAL	AGENTS TITULAIRES	AGENTS NON TITULAIRES	TOTAL
166 - ASSISTANT D'ENSEIGNEMENT ARTISTIQUE PRINCIPAL DE 1ère CLASSE	B	0,00	0,35	0,35	0,35	0,00	0,35
167 - ASSISTANT D'ENSEIGNEMENT ARTISTIQUE PRINCIPAL DE 1ère CLASSE	B	9,00	0,00	9,00	8,00	0,00	8,00
168 - ASSISTANT D'ENSEIGNEMENT ARTISTIQUE PRINCIPAL DE 1ère CLASSE	B	0,00	0,95	0,95	0,95	0,00	0,95
169 - ASSISTANT D'ENSEIGNEMENT ARTISTIQUE PRINCIPAL DE 1ère CLASSE	B	0,00	0,30	0,30	0,00	0,25	0,25
170 - ASSISTANT D'ENSEIGNEMENT ARTISTIQUE PRINCIPAL DE 1ère CLASSE	B	0,00	0,55	0,55	0,00	0,55	0,55
171 - ASSISTANT D'ENSEIGNEMENT ARTISTIQUE PRINCIPAL DE 1ère CLASSE	B	0,00	0,05	0,05	0,00	0,05	0,05
172 - ASSISTANT D'ENSEIGNEMENT ARTISTIQUE PRINCIPAL DE 1ère CLASSE	B	0,00	0,27	0,27	0,00	0,27	0,27
173 - ASSISTANT D'ENSEIGNEMENT ARTISTIQUE PRINCIPAL DE 1ère CLASSE	B	0,00	0,75	0,75	0,00	0,75	0,75
174 - ASSISTANT D'ENSEIGNEMENT ARTISTIQUE PRINCIPAL DE 1ère CLASSE	B	0,00	0,85	0,85	0,00	0,85	0,85
175 - ASSISTANT D'ENSEIGNEMENT ARTISTIQUE PRINCIPAL DE 1ère CLASSE	B	0,00	0,50	0,50	0,00	0,50	0,50
176 - ASSISTANT D'ENSEIGNEMENT ARTISTIQUE PRINCIPAL DE 2ème CLASSE	B	0,00	0,50	0,50	0,00	0,00	0,00
177 - ASSISTANT D'ENSEIGNEMENT ARTISTIQUE PRINCIPAL DE 2ème CLASSE	B	0,00	0,25	0,25	0,25	0,00	0,25
178 - ASSISTANT D'ENSEIGNEMENT ARTISTIQUE PRINCIPAL DE 2ème CLASSE	B	0,00	0,40	0,40	0,40	0,00	0,40
179 - ASSISTANT D'ENSEIGNEMENT ARTISTIQUE PRINCIPAL DE 2ème CLASSE	B	4,00	0,00	4,00	3,00	0,00	3,00
180 - ASSISTANT D'ENSEIGNEMENT ARTISTIQUE PRINCIPAL DE 2ème CLASSE	B	0,00	0,30	0,30	0,00	0,30	0,30
181 - ASSISTANT D'ENSEIGNEMENT ARTISTIQUE PRINCIPAL DE 2ème CLASSE	B	0,00	0,30	0,30	0,00	0,30	0,30
182 - ASSISTANT D'ENSEIGNEMENT ARTISTIQUE PRINCIPAL DE 2ème CLASSE	B	1,00	0,00	1,00	0,00	1,00	1,00
183 - ASSISTANT D'ENSEIGNEMENT ARTISTIQUE PRINCIPAL DE 2ème CLASSE	B	0,00	0,10	0,10	0,00	0,10	0,10
184 - ASSISTANT D'ENSEIGNEMENT ARTISTIQUE PRINCIPAL DE 2ème CLASSE	B	1,00	0,00	1,00	0,00	1,00	1,00
185 - ASSISTANT D'ENSEIGNEMENT ARTISTIQUE PRINCIPAL DE 2ème CLASSE	B	0,00	0,55	0,55	0,00	0,55	0,55
186 - ASSISTANT D'ENSEIGNEMENT ARTISTIQUE	B	0,00	1,00	1,00	0,00	0,00	0,00
187 - ASSISTANT D'ENSEIGNEMENT ARTISTIQUE	B	1,00	0,00	1,00	0,00	1,00	1,00
188 - ASSISTANT D'ENSEIGNEMENT ARTISTIQUE	B	0,00	0,25	0,25	0,00	0,25	0,25
189 - ASSISTANT D'ENSEIGNEMENT ARTISTIQUE	B	0,00	0,35	0,35	0,00	0,35	0,35
190 - ASSISTANT D'ENSEIGNEMENT ARTISTIQUE	B	0,00	0,60	0,60	0,00	0,60	0,60

VILLE D AIX EN PROVENCE - PRINCIPAL - BP - 2022

GRADES OU EMPLOIS (1)	CATEGORIES (2)	EMPLOIS BUDGETAIRES (3)			EFFECTIFS POURVUS SUR EMPLOIS BUDGETAIRES EN ETPT (4)		
		EMPLOIS PERMANENTS À TEMPS COMPLET	EMPLOIS PERMANENTS À TEMPS NON COMPLET	TOTAL	AGENTS TITULAIRES	AGENTS NON TITULAIRES	TOTAL
191 - ADJOINT DU PATRIMOINE PRINCIPAL DE 1ère CLASSE	C	16,00	0,00	16,00	10,89	0,00	10,89
192 - ADJOINT DU PATRIMOINE PRINCIPAL DE 2ème CLASSE	C	17,00	0,00	17,00	11,39	0,00	11,39
193 - ADJOINT DU PATRIMOINE	C	0,00	0,80	0,80	0,80	0,00	0,80
194 - ADJOINT DU PATRIMOINE	C	19,00	0,00	19,00	15,30	0,00	15,30
195 - ADJOINT DU PATRIMOINE	C	3,00	0,00	3,00	0,00	3,00	3,00
<b>FILIERE ANIMATION (i)</b>		<b>41,00</b>	<b>0,00</b>	<b>41,00</b>	<b>35,40</b>	<b>2,00</b>	<b>37,40</b>
196 - ANIMATEUR PRINCIPAL DE 1ère CLASSE	B	6,00	0,00	6,00	6,00	0,00	6,00
197 - ANIMATEUR PRINCIPAL DE 2ème CLASSE	B	2,00	0,00	2,00	2,00	0,00	2,00
198 - ANIMATEUR	B	4,00	0,00	4,00	4,00	0,00	4,00
199 - ANIMATEUR	B	1,00	0,00	1,00	0,00	1,00	1,00
200 - ANIMATEUR	B	1,00	0,00	1,00	0,00	1,00	1,00
201 - ADJOINT D'ANIMATION PRINCIPAL 1ère CLASSE	C	8,00	0,00	8,00	7,80	0,00	7,80
202 - ADJOINT D'ANIMATION PRINCIPAL 2ème CLASSE	C	12,00	0,00	12,00	9,80	0,00	9,80
203 - ADJOINT D'ANIMATION	C	7,00	0,00	7,00	5,80	0,00	5,80
<b>FILIERE POLICE (j)</b>		<b>134,00</b>	<b>0,00</b>	<b>134,00</b>	<b>110,30</b>	<b>0,00</b>	<b>110,30</b>
204 - DIRECTEUR DE POLICE MUNICIPALE	A	1,00	0,00	1,00	1,00	0,00	1,00
205 - CHEF DE SERVICE DE POLICE MUNICIPALE PRINCIPAL DE 1ère CLASSE	B	4,00	0,00	4,00	3,00	0,00	3,00
206 - CHEF DE SERVICE DE POLICE MUNICIPALE PRINCIPAL DE 2ème CLASSE	B	3,00	0,00	3,00	2,00	0,00	2,00
207 - CHEF DE SERVICE DE POLICE MUNICIPALE	B	12,00	0,00	12,00	11,00	0,00	11,00
208 - CHEF DE POLICE MUNICIPALE	C	2,00	0,00	2,00	1,00	0,00	1,00
209 - BRIGADIER CHEF PRINCIPAL	C	75,00	0,00	75,00	65,30	0,00	65,30
210 - GARDIEN - BRIGADIER	C	37,00	0,00	37,00	27,00	0,00	27,00
<b>EMPLOIS NON CITES (k) (5)</b>		<b>7,00</b>	<b>5,15</b>	<b>12,15</b>	<b>0,00</b>	<b>10,65</b>	<b>10,65</b>
211 - COLLABORATEUR DE CABINET	A	1,00	0,00	1,00	0,00	1,00	1,00
212 - DIRECTEUR DES SPORTS	A	1,00	0,00	1,00	0,00	1,00	1,00
213 - DIRECTEUR INFORM & COM	A	1,00	0,00	1,00	0,00	1,00	1,00
214 - COLLABORATEUR DE CABINET	C	3,00	0,00	3,00	0,00	2,50	2,50
215 - DIRECTEUR DE CABINET		0,00	1,00	1,00	0,00	0,00	0,00
216 - COLLABORATEUR DE GROUPE	A	1,00	0,00	1,00	0,00	1,00	1,00
217 - COLLABORATEUR DE GROUPE	C	0,00	0,20	0,20	0,00	0,20	0,20
218 - COLLABORATEUR DE GROUPE	C	0,00	0,20	0,20	0,00	0,20	0,20
219 - COLLABORATEUR DE GROUPE	C	0,00	1,05	1,05	0,00	1,05	1,05
220 - COLLABORATEUR DE GROUPE	C	0,00	0,50	0,50	0,00	0,50	0,50
221 - COLLABORATEUR DE GROUPE	C	0,00	1,00	1,00	0,00	1,00	1,00
222 - COLLABORATEUR DE GROUPE	C	0,00	0,60	0,60	0,00	0,60	0,60
223 - COLLABORATEUR DE GROUPE	C	0,00	0,60	0,60	0,00	0,60	0,60
<b>TOTAL GENERAL (b + c + d + e + f + g + h + i + j + k)</b>		<b>2 377,00</b>	<b>39,69</b>	<b>2 416,69</b>	<b>1 924,74</b>	<b>159,39</b>	<b>2 084,13</b>

(1) Les grades ou emplois sont désignés conformément à la circulaire n° NOR : INTB9500102C du 23 mars 1995. Les emplois fonctionnels sont également comptabilisés dans leur filière d'origine.

(2) Catégories : A, B ou C.

(3) Emplois budgétaires créés par l'assemblée délibérante. Les emplois permanents à temps complet sont comptabilisés pour une unité, les emplois à temps non complet sont comptabilisés à hauteur de la quotité de travail prévue par la délibération créant l'emploi.

(4) Equivalent temps plein annuel travaillé (ETPT). Le décompte est proportionnel à l'activité des agents, mesurée par leur quotité de temps de travail et par leur période d'activité sur l'année :

ETPT = Effectifs physiques \* quotité de temps de travail \* période d'activité dans l'année

Exemple : un agent à temps plein (quotité de travail = 100 %) présent toute l'année correspond à 1 ETPT ; un agent à temps partiel, à 80 % (quotité de travail = 80 %) présent toute l'année correspond à 0,8 ETPT ; un agent à temps partiel, à 80 % (quotité de travail = 80 %) présent la moitié de l'année (ex : CDD de 6 mois, recrutement à mi-année) correspond à 0,4 ETPT ( $0,8 * 6 / 12$ ).

(5) Par exemple : emplois dont les missions ne correspondent pas à un cadre d'emploi existant, « emplois spécifiques » régis par l'article 139 ter de la loi n° 84-53 du 26 janvier 1984 etc.

<b>IV – ANNEXES</b>	<b>IV</b>
<b>AUTRES ELEMENTS D'INFORMATIONS – ETAT DU PERSONNEL AU 01/01/N</b>	<b>C1</b>

**C1 – ETAT DU PERSONNEL AU 01/01/N (suite)**

AGENTS NON TITULAIRES EN FONCTION AU 01/01/N	CATEGORIES (1)	SECTEUR (2)	REMUNERATION (3)		CONTRAT	
			Indice (8)	Euros	Fondement du contrat (4)	Nature du contrat (5)
<b>Agents occupant un emploi permanent (6)</b>				<b>0,00</b>		
003 - DIRECTEUR GENERAL ADJOINT DES SERVICES 150 A 400 MILLE HABITANTS	A	OTR	831	0,00	47	CDD
006 - DIRECTEUR TERRITORIAL	A	ADM	999	0,00	3-3-2°	CDD
007 - DIRECTEUR TERRITORIAL	A	ADM	1005	0,00	3-3-2°	CDD
010 - ATTACHE PRINCIPAL	A	ADM	843	0,00	3-3-2°	CDD
011 - ATTACHE PRINCIPAL	A	ADM	693	0,00	3-3-2°	CDD
012 - ATTACHE PRINCIPAL	A	ADM		0,00	110	CDD
014 - ATTACHE	A	ADM	558	0,00	3-3-2°	CDD
015 - ATTACHE	A	ADM	518	0,00	3-3-2°	CDD
016 - ATTACHE	A	ADM	699	0,00	3-3-2°	CDD
017 - ATTACHE	A	ADM	664	0,00	3-3-2°	CDD
018 - ATTACHE	A	ADM	653	0,00	3-3-2°	CDD
019 - ATTACHE	A	ADM	693	0,00	3-3-2°	CDD
020 - ATTACHE	A	ADM	490	0,00	3-3-2°	CDD
021 - ATTACHE	A	ADM	518	0,00	3-3-2°	CDD
022 - ATTACHE	A	ADM	462	0,00	3-3-2°	CDD
023 - ATTACHE	A	ADM	653	0,00	3-3-2°	CDD
024 - ATTACHE	A	ADM	720	0,00	3-3-2°	CDD
026 - ADMINISTRATEUR HORS CLASSE	A	ADM		0,00	3-3-2°	CDD
029 - REDACTEUR PRINCIPAL DE 2ème CLASSE	B	ADM	415	0,00	3-2	CDD
030 - REDACTEUR PRINCIPAL DE 2ème CLASSE	B	ADM	389	0,00	3-2	CDD
031 - REDACTEUR PRINCIPAL DE 2ème CLASSE	B	ADM	458	0,00	3-2	CDD
032 - REDACTEUR PRINCIPAL DE 2ème CLASSE	B	ADM	415	0,00	3-3-2°	CDD
033 - REDACTEUR PRINCIPAL DE 2ème CLASSE	B	ADM	528	0,00	3-3-2°	CDD
035 - REDACTEUR	B	ADM	372	0,00	3-2	CDD
036 - REDACTEUR	B	ADM	431	0,00	3-2	CDD
037 - REDACTEUR	B	ADM	372	0,00	3-2	CDD
038 - REDACTEUR	B	ADM	397	0,00	3-2	CDD
039 - REDACTEUR	B	ADM	379	0,00	3-2	CDD
040 - REDACTEUR	B	ADM	478	0,00	3-2	CDD
041 - REDACTEUR	B	ADM	452	0,00	3-3-2°	CDD
044 - ADJOINT ADMINISTRATIF PRINCIPAL DE 1ère CLASSE	C	ADM		0,00	110	CDD
046 - ADJOINT ADMINISTRATIF PRINCIPAL DE 2ème CLASSE	C	ADM	461	0,00	3-2	CDD
047 - ADJOINT ADMINISTRATIF PRINCIPAL DE 2ème CLASSE	C	ADM	364	0,00	3-2	CDD
048 - ADJOINT ADMINISTRATIF PRINCIPAL DE 2ème CLASSE	C	ADM	479	0,00	3-3-2°	CDD
049 - ADJOINT ADMINISTRATIF PRINCIPAL DE 2ème CLASSE	C	ADM		0,00	110	CDD

VILLE D AIX EN PROVENCE - PRINCIPAL - BP - 2022

AGENTS NON TITULAIRES EN FONCTION AU 01/01/N	CATEGORIES (1)	SECTEUR (2)	REMUNERATION (3)		CONTRAT	
			Indice (8)	Euros	Fondement du contrat (4)	Nature du contrat (5)
052 - ADJOINT ADMINISTRATIF	C	ADM	354	0,00	3-2	CDD
053 - ADJOINT ADMINISTRATIF	C	ADM	356	0,00	3-2	CDD
054 - ADJOINT ADMINISTRATIF	C	ADM	354	0,00	3-3-2°	CDD
061 - INGENIEUR PRINCIPAL	A	TECH	721	0,00	3-3-2°	CDD
062 - INGENIEUR PRINCIPAL	A	TECH	896	0,00	3-3-2°	CDD
063 - INGENIEUR PRINCIPAL	A	TECH	833	0,00	3-3-2°	CDD
065 - INGENIEUR	A	TECH	444	0,00	3-2	CDD
066 - INGENIEUR	A	TECH	646	0,00	3-2	CDD
067 - INGENIEUR	A	TECH	519	0,00	3-3-2°	CDD
068 - INGENIEUR	A	TECH	444	0,00	3-3-2°	CDD
069 - INGENIEUR	A	TECH	558	0,00	3-3-2°	CDD
070 - INGENIEUR	A	TECH	441	0,00	3-3-2°	CDD
071 - INGENIEUR	A	TECH	739	0,00	3-3-2°	CDD
073 - TECHNICIEN TERRITORIAL PRINCIPAL DE 1ère CLASSE	B	TECH	638	0,00	3-2	CDD
074 - TECHNICIEN TERRITORIAL PRINCIPAL DE 1ère CLASSE	B	TECH	638	0,00	3-3-2°	CDD
075 - TECHNICIEN TERRITORIAL PRINCIPAL DE 1ère CLASSE	B	TECH	684	0,00	3-3-2°	CDD
077 - TECHNICIEN TERRITORIAL PRINCIPAL DE 2ème CLASSE	B	TECH	429	0,00	3-2	CDD
078 - TECHNICIEN TERRITORIAL PRINCIPAL DE 2ème CLASSE	B	TECH	389	0,00	3-2	CDD
079 - TECHNICIEN TERRITORIAL PRINCIPAL DE 2ème CLASSE	B	TECH	480	0,00	3-2	CDD
080 - TECHNICIEN TERRITORIAL PRINCIPAL DE 2ème CLASSE	B	TECH	599	0,00	3-2	CDD
081 - TECHNICIEN TERRITORIAL PRINCIPAL DE 2ème CLASSE	B	TECH	567	0,00	3-3-2°	CDD
082 - TECHNICIEN TERRITORIAL PRINCIPAL DE 2ème CLASSE	B	TECH	480	0,00	3-3-2°	CDD
084 - TECHNICIEN TERRITORIAL	B	TECH	372	0,00	3-2	CDD
085 - TECHNICIEN TERRITORIAL	B	TECH	388	0,00	3-2	CDD
086 - TECHNICIEN TERRITORIAL	B	TECH	397	0,00	3-2	CDD
087 - TECHNICIEN TERRITORIAL	B	TECH	415	0,00	3-2	CDD
088 - TECHNICIEN TERRITORIAL	B	TECH	500	0,00	3-2	CDD
089 - TECHNICIEN TERRITORIAL	B	TECH	372	0,00	3-3-2°	CDD
090 - TECHNICIEN TERRITORIAL	B	TECH	461	0,00	3-3-2°	CDD
092 - AGENT MAITRISE PRINCIPAL	C	TECH	483	0,00	3-3-2°	CDD
093 - AGENT MAITRISE PRINCIPAL	C	TECH		0,00	110	CDD
095 - AGENT DE MAITRISE	C	TECH	393	0,00	3-2	CDD
096 - AGENT DE MAITRISE	C	TECH	360	0,00	3-2	CDD
101 - ADJOINT TECHNIQUE PRINCIPAL DE 2ème CLASSE	C	TECH	381	0,00	3-2	CDD
102 - ADJOINT TECHNIQUE PRINCIPAL DE 2ème CLASSE	C	TECH	430	0,00	3-2	CDD
105 - ADJOINT TECHNIQUE	C	TECH	354	0,00	3-2	CDD
106 - ADJOINT TECHNIQUE	C	TECH	358	0,00	3-2	CDD
107 - ADJOINT TECHNIQUE	C	TECH	378	0,00	3-2	CDD



VILLE D AIX EN PROVENCE - PRINCIPAL - BP - 2022

AGENTS NON TITULAIRES EN FONCTION AU 01/01/N	CATEGORIES (1)	SECTEUR (2)	REMUNERATION (3)		CONTRAT	
			Indice (8)	Euros	Fondement du contrat (4)	Nature du contrat (5)
108 - ADJOINT TECHNIQUE	C	TECH	354	0,00	3-3-2°	CDD
109 - ADJOINT TECHNIQUE	C	TECH	395	0,00	3-3-2°	CDD
110 - ADJOINT TECHNIQUE	C	TECH	354	0,00	3-3-2°	CDD
130 - PROFESSEUR D'ENSEIGNEMENT ARTISTIQUE HORS CLASSE	A	CULT	1015	0,00	3-2	CDD
131 - PROFESSEUR D'ENSEIGNEMENT ARTISTIQUE HORS CLASSE	A	CULT	852	0,00	3-3-2°	CDD
132 - PROFESSEUR D'ENSEIGNEMENT ARTISTIQUE HORS CLASSE	A	CULT	757	0,00	3-3-2°	CDD
141 - PROFESSEUR D'ENSEIGNEMENT ARTISTIQUE DE CLASSE NORMALE	A	CULT	534	0,00	3-3-2°	CDD
142 - PROFESSEUR D'ENSEIGNEMENT ARTISTIQUE DE CLASSE NORMALE	A	CULT	763	0,00	3-3-2°	CDD
143 - PROFESSEUR D'ENSEIGNEMENT ARTISTIQUE DE CLASSE NORMALE	A	CULT	488	0,00	3-3-2°	CDD
144 - PROFESSEUR D'ENSEIGNEMENT ARTISTIQUE DE CLASSE NORMALE	A	CULT	450	0,00	3-3-2°	CDD
151 - ATTACHE DE CONSERVATION DU PATRIMOINE	A	CULT	567	0,00	3-3-2°	CDD
152 - ATTACHE DE CONSERVATION DU PATRIMOINE	A	CULT	524	0,00	3-3-2°	CDD
153 - ATTACHE DE CONSERVATION DU PATRIMOINE	A	CULT	469	0,00	3-3-2°	CDD
159 - ASSISTANT DE CONSERVATION	B	CULT	372	0,00	3-2	CDD
160 - ASSISTANT DE CONSERVATION	B	CULT	372	0,00	3-3-2°	CDD
169 - ASSISTANT D'ENSEIGNEMENT ARTISTIQUE PRINCIPAL DE 1ère CLASSE	B	CULT	446	0,00	3-2	CDD
170 - ASSISTANT D'ENSEIGNEMENT ARTISTIQUE PRINCIPAL DE 1ère CLASSE	B	CULT	547	0,00	3-2	CDD
171 - ASSISTANT D'ENSEIGNEMENT ARTISTIQUE PRINCIPAL DE 1ère CLASSE	B	CULT	431	0,00	3-2	CDD
172 - ASSISTANT D'ENSEIGNEMENT ARTISTIQUE PRINCIPAL DE 1ère CLASSE	B	CULT	431	0,00	3-3-2°	CDD
173 - ASSISTANT D'ENSEIGNEMENT ARTISTIQUE PRINCIPAL DE 1ère CLASSE	B	CULT	431	0,00	3-3-2°	CDD
174 - ASSISTANT D'ENSEIGNEMENT ARTISTIQUE PRINCIPAL DE 1ère CLASSE	B	CULT	431	0,00	3-3-2°	CDD
175 - ASSISTANT D'ENSEIGNEMENT ARTISTIQUE PRINCIPAL DE 1ère CLASSE	B	CULT	431	0,00	3-3-2°	CDD
180 - ASSISTANT D'ENSEIGNEMENT ARTISTIQUE PRINCIPAL DE 2ème CLASSE	B	CULT	374	0,00	3-2	CDD
181 - ASSISTANT D'ENSEIGNEMENT ARTISTIQUE PRINCIPAL DE 2ème CLASSE	B	CULT	387	0,00	3-3-2°	CDD
182 - ASSISTANT D'ENSEIGNEMENT ARTISTIQUE PRINCIPAL DE 2ème CLASSE	B	CULT	410	0,00	3-3-2°	CDD
183 - ASSISTANT D'ENSEIGNEMENT ARTISTIQUE PRINCIPAL DE 2ème CLASSE	B	CULT	374	0,00	3-3-2°	CDD
184 - ASSISTANT D'ENSEIGNEMENT ARTISTIQUE PRINCIPAL DE 2ème CLASSE	B	CULT	506	0,00	3-3-2°	CDD
185 - ASSISTANT D'ENSEIGNEMENT ARTISTIQUE PRINCIPAL DE 2ème CLASSE	B	CULT	374	0,00	3-3-2°	CDD
187 - ASSISTANT D'ENSEIGNEMENT ARTISTIQUE	B	CULT	415	0,00	3-2	CDD

VILLE D AIX EN PROVENCE - PRINCIPAL - BP - 2022

AGENTS NON TITULAIRES EN FONCTION AU 01/01/N	CATEGORIES (1)	SECTEUR (2)	REMUNERATION (3)		CONTRAT	
			Indice (8)	Euros	Fondement du contrat (4)	Nature du contrat (5)
188 - ASSISTANT D'ENSEIGNEMENT ARTISTIQUE	B	CULT	410	0,00	3-3-2°	CDD
189 - ASSISTANT D'ENSEIGNEMENT ARTISTIQUE	B	CULT	410	0,00	3-3-2°	CDD
190 - ASSISTANT D'ENSEIGNEMENT ARTISTIQUE	B	CULT	415	0,00	3-3-2°	CDD
195 - ADJOINT DU PATRIMOINE	C	CULT	354	0,00	3-2	CDD
199 - ANIMATEUR	B	ANIM	415	0,00	3-2	CDD
200 - ANIMATEUR	B	ANIM	379	0,00	3-2	CDD
211 - COLLABORATEUR DE CABINET	A	OTR		0,00	110	CDD
212 - DIRECTEUR DES SPORTS	A	OTR	936	0,00	3-3-2°	CDD
213 - DIRECTEUR INFORM & COM	A	OTR		0,00	3-3-2°	CDD
214 - COLLABORATEUR DE CABINET	C	OTR		0,00	110	CDD
216 - COLLABORATEUR DE GROUPE	A	OTR	620	0,00	110-1	CDD
217 - COLLABORATEUR DE GROUPE	C	OTR	542	0,00	110-1	CDD
218 - COLLABORATEUR DE GROUPE	C	OTR	371	0,00	110-1	CDD
219 - COLLABORATEUR DE GROUPE	C	OTR	638	0,00	110-1	CDD
220 - COLLABORATEUR DE GROUPE	C	OTR	588	0,00	110-1	CDD
221 - COLLABORATEUR DE GROUPE	C	OTR	371	0,00	110-1	CDD
222 - COLLABORATEUR DE GROUPE	C	OTR	542	0,00	110-1	CDD
223 - COLLABORATEUR DE GROUPE	C	OTR	638	0,00	110-1	CDD
<b>Agents occupant un emploi non permanent (7)</b>				<b>0,00</b>		
<b>TOTAL GENERAL</b>				<b>0,00</b>		

(1) CATEGORIES: A, B et C.

(2) SECTEUR ADM : Administratif.  
 TECH : Technique.  
 URB : Urbanisme (dont aménagement urbain).  
 S : Social.  
 MS : Médico-social.  
 MT : Médico-technique.  
 SP : Sportif.  
 CULT : Culturel  
 ANIM : Animation.  
 PM : Police.  
 OTR : Missions non rattachables à une filière.

(3) REMUNERATION : Référence à un indice brut (indiquer le niveau de l'indice brut) de la fonction publique ou en euros annuels bruts (indiquer l'ensemble des éléments de la rémunération brute annuelle).

(4) CONTRAT : Motif du contrat (loi du 26 janvier 1984 modifiée) :  
 3-a° : article 3, 1er alinéa : accroissement temporaire d'activité.  
 3-b : article 3, 2ème alinéa : accroissement saisonnier d'activité.  
 3-1 : remplacement d'un fonctionnaire autorisé à servir à temps partiel ou indisponible (maladie, maternité...).  
 3-2 : vacance temporaire d'un emploi.  
 3-3-1° : absence de cadre d'emplois de fonctionnaires susceptibles d'assurer les fonctions correspondantes.  
 3-3-2° : emplois du niveau de la catégorie A lorsque les besoins des services ou la nature des fonctions le justifient.  
 3-3-3° : emplois de secrétaire de mairie des communes de moins de 1 000 habitants et de secrétaire des groupements composés de communes dont la population moyenne est inférieure à ce seuil.  
 3-3-4° : emplois à temps non complet des communes de moins de 1 000 habitants et des groupements composés de communes dont la population moyenne est inférieure à ce seuil, lorsque la quotité de temps de travail est inférieure à 50 %.  
 3-3-5° : emplois des communes de moins de 2 000 habitants et des groupements de communes de moins de 10 000 habitants dont la création ou la suppression dépend de la décision d'une autorité qui s'impose à la collectivité ou à l'établissement en matière de création, de changement de périmètre ou de suppression d'un service public.  
 3-4 : article 21 de la loi n° 2012-347 : contrat à durée indéterminée obligatoirement proposée à un agent contractuel.  
 38 : article 38 travailleurs handicapés catégorie C.  
 47 : article 47 recrutements directs sur emplois fonctionnels  
 110 : article 110 collaborateurs de groupes de cabinets.  
 110-1 : collaborateurs de groupes d'élus.  
 A : autres (préciser).

(5) Indiquer si l'agent contractuel est titulaire d'un contrat à durée déterminée (CDD) ou d'un contrat à durée indéterminée (CDI). Les contrats particuliers devront être labellisés « A / autres » et feront l'objet d'une précision (ex : « contrats aidés »).

(6) Occupent un emploi permanent de la fonction publique territoriale, les agents non titulaires recrutés sur le fondement des articles 3-1, 3-2, 3-3, 38 et 47 de la loi n° 84-53 du 26 janvier 1984, ainsi que les agents qui sont titulaires d'un contrat à durée indéterminée pris sur le fondement de l'article 21 de la loi n° 2012-347.

(7) Occupent un emploi non permanent de la fonction publique territoriale, les agents non titulaires recrutés sur le fondement des articles 3, 110 et 110-1.

(8) Si un contrat fixe comme référence de rémunération un traitement hors échelle, il convient de mentionner le chevron conformément à l'article 6 décret 85-1148 du 20 octobre 1985.

IV – ANNEXES	IV
AUTRES ELEMENTS D'INFORMATIONS LISTE DES ORGANISMES DANS LESQUELS A ETE PRIS UN ENGAGEMENT FINANCIER	C2

### C2 – LISTES DES ORGANISMES DANS LESQUELS A ETE PRIS UN ENGAGEMENT FINANCIER (articles L. 2313-1 et L. 2313-1-1 du CGCT)

Les documents financiers et comptables de ces organismes sont mis à la disposition du public à (1). Toute personne a le droit de demander communication sur place et de prendre copie totale ou partielle à ses frais.

La nature de l'engagement (2)	Nom de l'organisme	Raison sociale de l'organisme	Nature juridique de l'organisme	Montant de l'engagement
<b><u>Délégation de service public (3)</u></b>				
- Stationnement payant	SEMEPA	SEMEPA	SEML	0,00
- Casino municipal	Groupe Partouche	Groupe Partouche	SA	0,00
- Structures multi-accueils	Les petits Chaperons rouges	Les petits Chaperons rouges	SAS	0,00
- Grand Théâtre de provence	EURL Mirabeau	EURL Mirabeau	EURL	0,00
<b><u>Détention d'une part du capital</u></b>				
-	SEMEPA	SEMEPA	SEML	940 391,85
-	SACOGIVA	SACOGIVA	SEML	9 909,19
-	Société Locale d'Epargne Aix-Pertuis	Société Locale d'Epargne Aix-Pertuis	Sté Coopérative	152 460,00
-	Crédit Agricole	Crédit Agricole	SA	309,47
-	Pays d'Aix Territoires	Pays d'Aix Territoires	SPLA	289 150,00
<b><u>Garantie ou cautionnement d'un emprunt</u></b>				
-	13 HABITAT	13 HABITAT	Etablissement public local à caractère industriel ou commercial	6 240 596,79
-	3FSUD	3F SUD SOCIETE ANONYME D'HABITATION A LOYER MODERE	Société Anonyme HLM	1 166 673,86
-	ALJEPA	ASSOCIATION POUR LE LOGEMENT DES JEUNES EN PAYS D'AIX	Association	72 854,44
-	BELLEGARDE	ASSOCIATION BELLEGARDE	Association	19 378,27
-	CDC HABITAT / NOUVEAU LOGIS PROVENCAL	CDC HABITAT / SA HLM LE NOUVEAU LOGIS PROVENCAL	Société anonyme à conseil d'administration	13 340 522,05
-	CENTRE HOSPITALIER DU PAYS D AIX	CENTRE HOSPITALIER DU PAYS D AIX	Etablissement public établissement hospitalier	4 427 360,39
-	ERILIA	ERILIA	Société anonyme HLM	2 388 188,66
-	FAMILLE ET PROVENCE	FAMILLE ET PROVENCE	Société anonyme HLM	18 556 545,51
-	FONCIERE D'HABITAT ET HUMANISME	FONCIERE D'HABITAT ET HUMANISME	Société en commandite par action	366 804,64
-	FONDATION VASARELY	FONDATION VASARELY	Association déclarée	155 292,45
-	HABITAT MARSEILLE PROVENCE	HABITAT MARSEILLE PROVENCE	Etablissement public local à caractère industriel ou commercial	347 992,83
-	ICF SUD-EST MEDITERRANEE	ICF SUD-EST MEDITERRANEE SA HLM	Société anonyme à directoire	2 697 411,76
-	INSTITUT DES PARONS	ASSOCIATION DES PARONS	Association déclarée	4 806 597,74
-	LA NATIVITE	ASSOCIATION D'EDUCATION POPULAIRE DU PENSIONNAT DE LA NATIVITE - OGE	Association déclarée	185 258,84
-	L'ETOILE	L'ETOILE MATERNITE CATHOLIQUE DE PROVENCE	Association	914 850,96
-	LOGIREM	LOGIREM	Société anonyme à conseil d'administration	635 463,17
-	OEUVRE DES PRISONS	ASSOCIATION OEUVRE DES PRISONS	Association déclarée	64 981,19
-	PAYS D'AIX HABITAT METROPOLE	PAYS D'AIX HABITAT METROPOLE	Etablissement public local à caractère industriel ou commercial	81 244 702,50
-	PROMOLOGIS	PROMOLOGIS SA HLM	Société anonyme à directoire	5 389 551,39
-	S.C.I LES THERMES	S.C.I LES THERMES	Société civile immobilière	4 670 216,85
-	SACOGIVA	SACOGIVA	Société anonyme d'économie mixte à conseil d'administration	130 379 402,46
-	SCI ADRIENNE RIFFART	SCI ADRIENNE RIFFART	Société civile immobilière	1 491 408,40
-	SCI MATERNITE L'ETOILE	SCI MATERNITE L'ETOILE	Société civile immobilière	171 875,05

La nature de l'engagement (2)	Nom de l'organisme	Raison sociale de l'organisme	Nature juridique de l'organisme	Montant de l'engagement
-	SEMEPA	SOCIETE D'ECONOMIE MIXTE D'EQUIPEMENT DU PAYS D'AIX SA	Société anonyme d'économie mixte à conseil d'administration	13 980 268,90
-	SOCIETE DU CASINO MUNICIPAL D'AIX THERMAL	SA	SOCIETE ANONYME	7 604 031,76
-	SOCIETE FRANCAISE DES HABITATIONS ECONOMIQUES	SOCIETE FRANCAISE DES HABITATIONS ECONOMIQUES SA HLM	Société anonyme à conseil d'administration	136 063,35
-	SOLIHA / PACT 13	PACT DES BOUCHES DU RHONE	Association	391 670,50
-	SPLA PAYS D'AIX TERRITOIRE	SA	SA à conseil d'administration	9 017 966,72
-	ST THOMAS DE VILLENEUVE	Etablissement particulier de la Congrégation des Soeurs Hospitalières de Saint Thomas de Villeneuve	Association	1 273 730,78
-	STE BERNADETTE	OGEC SAINTE BERNADETTE	Association déclarée	739 828,06
-	UN TOIT	UN TOIT	Association déclarée	32 893,90
-	UNICIL	SA HLM UNICIL	Société anonyme	2 189 756,35
-	UNICIL / DOMICIL	SA DOMICIL	Société anonyme	468 448,72
<b><u>Subventions supérieures à 75 000 € ou représentant plus de 50 % du produit figurant au compte de résultat de l'organisme</u></b>				
- 1°/ Subventions > à 75 000 € ( exercice 2021)	ENTRACTE		ASSOCIATION	80 000,00
-	AMICAL VELO CLUB AIXOIS		ASSOCIATION	123 000,00
-	AIX NORD		ASSOCIATION	184 441,00
-	AIX UNIVERSITE CLUB RUGBY		ASSOCIATION	152 230,00
-	AIX ATHLE		ASSOCIATION	89 030,00
-	ARCHIPEL		ASSOCIATION	363 600,00
-	ASS STE CATHERINE SIENNE OGEC		ASSOCIATION	166 603,77
-	ASSOC POUR LE DEVELOPPEMENT D INNOVATIONS SOCIALES		ASSOCIATION	127 141,00
-	ASSOCIATION DE GESTION DU CENTRE ALBERT CAMUS		ASSOCIATION	155 150,00
-	ATELIER ENVIRONNEMENT VILLE D AIX EN PROVENCE		ASSOCIATION	97 800,00
-	CAISSE D ENTRAIDE DU PERSONNEL MUNICIPAL AIX		ASSOCIATION	881 536,04
-	CENTRE INTERNATIONAL DES ARTS EN MOUVEMENT		ASSOCIATION	203 300,00
-	CENTRE INTERNATIONAL DES ARTS ET CULTURES URBAINES		ASSOCIATION	124 500,00
-	CENTRE SOCIAL ET CULTUREL LA GRANDE BASTIDE		ASSOCIATION	153 877,00
-	CENTRE SOCIAL ET CULTUREL LA PROVENCE		ASSOCIATION	165 206,00
-	CENTRE SOCIO CULTUREL JEAN PAUL COSTE		ASSOCIATION	323 577,00
-	CENTRE SOCIO CULTUREL ML DAVIN		ASSOCIATION	240 306,00
-	CRECHE PARENT HALTE		ASSOCIATION	139 800,00
-	GARDERIE BISOUNOURS		ASSOCIATION	138 650,00
-	CRECHE VENDOME		ASSOCIATION	158 670,00
-	CROIX ROUGE FRANCAISE		ASSOCIATION	158 670,00
-	ECOLE DE MUSIQUE DU PAYS D AIX		ASSOCIATION	92 400,00
-	ECOLE SAINT JOSEPH		ASSOCIATION	116 610,83
-	ENSEMBLE SCOLAIRE LA NATIVITE		ASSOCIATION	182 372,71
-	FESTIVAL INTERNAT ART LYRIQUE ET ACADEMIE EUROPEEN		ASSOCIATION	1 657 973,00
-	FONDATION VASARELY		ASSOCIATION	180 000,00
-	HEXALAB		ASSOCIATION	117 000,00
-	LE BALLET PRELJOCAJ		ASSOCIATION	345 000,00
-	LEI CAGANIS		ASSOCIATION	110 000,00
-	LES ECRITURES CROISEES		ASSOCIATION	80 000,00
-	LES LIERRES		ASSOCIATION	126 500,00
-	LOU CASTEU		ASSOCIATION	148 891,00
-	MAISON DE QUARTIER LA MARESCHALE		ASSOCIATION	79 000,00

La nature de l'engagement (2)	Nom de l'organisme	Raison sociale de l'organisme	Nature juridique de l'organisme	Montant de l'engagement
-	MISSION LOCALE JEUNES DU PAYS D AIX		ASSOCIATION	525 797,80
-	MJC JACQUES PREVERT		ASSOCIATION	204 730,00
-	NOTRE DAME DE LA MERCI		ASSOCIATION	172 350,00
-	OGEC ECOLE ST FRANCOIS D ASSISE		ASSOCIATION	159 997,57
-	OGEC SACRE COEUR		ASSOCIATION	110 650,86
-	OGEC SAINTE BERNADETTE DES MILLES		ASSOCIATION	153 572,27
-	OGEC SAINTE GENEVIEVE		ASSOCIATION	165 676,26
-	OGEC SAINTE JEANNE D ARC		ASSOCIATION	99 360,88
-	PAYS D AIX HANDBALL		ASSOCIATION	205 560,00
-	PAYS D AIX NATATION		ASSOCIATION	145 730,00
-	RENCONTRES		ASSOCIATION	75 000,00
-	CINEMATOGRAPHIQUE			
-	SECONDE NATURE		ASSOCIATION	91 300,00
-	UNIS CITE		ASSOCIATION	82 600,00
-	THEATRE DU JEU DE PAUME		ASSOCIATION	965 000,00
-	THEATRE DES ATELIERS D AIX EN PROVENCE		ASSOCIATION	86 000,00
-	CAISSE DES ECOLES DE LA VILLE D AIX EN PROVENCE		CAISSE DES ECOLES	120 000,00
-	CENTRE COMMUNAL D ACTION SOCIALE		CCAS	5 085 000,00
-	ECOLE SUPERIEURE D ART FELIX CICCOLINI		EPCC	2 700 000,00
-	OFFICE MUNICIPAL DU TOURISME D AIX EN PROVENCE		ETABLISSEMENT PUBLIC LOCAL	1 651 000,00
-	MIRABEAU		EURL	5 576 507,00
-	PAYS D AIX TERRITOIRE		SPLA	969 555,61
-	SAGOGIVA		SA	175 000,00
-	METROPOLE AIX MARSEILLE PROVENCE		EPCI	361 824,51
- 2°/ Subventions représentant plus de 50% du produit figurant au compte de résultat (exercice 2021)	AMICALE DES ANCIENS COMBATTANTS DES MILLES		ASSOCIATION	2 300,00
-	COMITE D ANIMATION ET DE LOISIRS DU VAL ST ANDRE		ASSOCIATION	4 250,00
-	AZOTH STUDIO		ASSOCIATION	2 500,00
-	MAISON CITOYENNE AIXOISE		ASSOCIATION	3 000,00
-	DEFENSE ET PROTECTION DES CHATS LIBRES D AIX EN P		ASSOCIATION	13 000,00
-	ADAVA PAYS D AIX		ASSOCIATION	40 000,00
-	AMICALE DES DELEG DEPART DE L EDUCAT NAT DES BDR		ASSOCIATION	1 400,00
-	AMICALE DU COMITE FEUX DE FORETS D AIX EN PROVENCE		ASSOCIATION	1 500,00
-	ASS VALENTIN HAUY SCE		ASSOCIATION	2 000,00
-	AVEUGLES MALVOYANTS			
-	ANCIENS COMBATTANTS OPEX ET PATRIOTIQUE D AIX PCE		ASSOCIATION	3 805,20
-	LES PITCH'OUNETS D'AIX EN PROVENCE		ASSOCIATION	800,00
-	LES MILLES EVENTS		ASSOCIATION	8 500,00
-	LES TEMPS PRESENTS		ASSOCIATION	2 000,00
-	ARTS VIVANTS		ASSOCIATION	4 000,00
-	COMPAGNIE ROSE DES VENTS		ASSOCIATION	5 000,00
-	HEXALAB		ASSOCIATION	117 000,00
-	LA FONTAINE OBSCURE		ASSOCIATION	25 000,00
-	MISTIGRI		ASSOCIATION	10 160,00
-	ENSEMBLE TAMBOURINAIRE SESTIAN		ASSOCIATION	5 000,00
-	BOULE DE LA PETITE VITESSE		ASSOCIATION	1 500,00
-	ASS AMICALE ET SPORTIVE DU VAL ST ANDRE		ASSOCIATION	14 280,00
-	RENCONTRES		ASSOCIATION	75 000,00
-	CINEMATOGRAPHIQUES D AIX EN PROVENCE			
-	LA PASSERELLE		ASSOCIATION	28 500,00
-	CIE VIRGULE ET POINTILLES		ASSOCIATION	22 000,00
-	CTE D ANIM QUA NORD EST PONT BERAUD		ASSOCIATION	8 500,00
-	CTE DES FETES ET LOISIRS DES PLATANES ET ENVIRONS		ASSOCIATION	8 500,00

La nature de l'engagement (2)	Nom de l'organisme	Raison sociale de l'organisme	Nature juridique de l'organisme	Montant de l'engagement
-	COMPAGNIE LA VARIANTE		ASSOCIATION	10 000,00
-	COLLECTIF AIXOIS DES RAPATRIES		ASSOCIATION	44 280,00
-	ACTION DE COORDINATION DE LIEUX ET D ACCUEIL AUX P		ASSOCIATION	1 500,00
-	LES ANCIENS DE LA CITE BEISSON ASSOCIATION		ASSOCIATION	1 500,00
-	C UN POINT A		ASSOCIATION	12 000,00
-	CLUB DES TOUJOURS JEUNES		ASSOCIATION	3 600,00
-	ASSOC DEPART DES PUPILLES DE L ENSEIGNEMENT PUBLIC		ASSOCIATION	44 000,00
-	CENTRE INTERNATIONAL DES ARTS ET CULTURES URBAINES		ASSOCIATION	124 500,00
-	ASSOCIATION FRAGMENTS		ASSOCIATION	6 000,00
-	THEATRE DU JEU DE PAUME		ASSOCIATION	965 000,00
-	OSTAU DE PROVENCA-OUSTAU DE PROVENCO		ASSOCIATION	26 000,00
-	ECOLE DES GRANDS PARENTS EUROPEENS ASSOCIATION		ASSOCIATION	500,00
-	EQUIPES SAINT VINCENT ATELIER MEMOIRE ESV ATELIER		ASSOCIATION	1 300,00
-	CAISSE D ENTRAIDE DU PERSONNEL MUNICIPAL AIX		ASSOCIATION	881 536,04
-	CENTRE SOCIO CULTUREL JEAN PAUL COSTE		ASSOCIATION	323 577,00
-	MAISON DE QUARTIER LA MARESCHALE		ASSOCIATION	79 000,00
-	L AGE D OR CLUB DU VAL SAINT ANDRE		ASSOCIATION	2 300,00
-	CLUB 3EME AGE LES LAVANDES		ASSOCIATION	3 150,00
-	FOYER CLUB DU 3EME AGE		ASSOCIATION	3 500,00
-	CLUB SAINT JEAN		ASSOCIATION	2 850,00
-	ASSOCIATION DES JUMELAGES ET DES RELATIONS INTERNA		ASSOCIATION	36 500,00
-	HARMONIE MUNICIPALE D AIX EN PROVENCE		ASSOCIATION	12 000,00
-	LI BALAIRE DOU REI REINIE		ASSOCIATION	5 000,00
-	THEATRE DES ATELIERS D AIX EN PROVENCE		ASSOCIATION	86 000,00
-	LES ECRITURES CROISEES		ASSOCIATION	80 000,00
-	LI VENTURIE ESCOLO FELIBRENCO		ASSOCIATION	35 000,00
<b>Autres</b>				

(1) Hôtel de ville pour les communes et siège de l'établissement pour les EPCI, syndicat, etc. et autres lieux publics désignés par la commune ou l'établissement.

(2) Indiquer la date de la décision (délibérations, contrats ou décisions de l'exécutif).

(3) Préciser la nature de la délégation (concession, affermage, régie intéressée, ...).

<b>IV – ANNEXES</b>	<b>IV</b>
<b>AUTRES ELEMENTS D'INFORMATIONS LISTE DES ORGANISMES DE REGROUPEMENT</b>	<b>C3.1</b>

**C3.1 – LISTE DES ORGANISMES DE REGROUPEMENT AUXQUELS ADHERE LA COMMUNE OU  
L'ETABLISSEMENT**

DESIGNATION DES ORGANISMES	DATE D'ADHESION	MODE DE FINANCEMENT (1)	MONTANT DU FINANCEMENT
<b>Etablissements publics de coopération intercommunale</b>			
Métropole Aix-Marseille Provence		Avec fiscalité propre	0,00
<b>Autres organismes de regroupement</b>			
Syndicat Intercommunal d'Installation et d'Entretien du Réémetteur TV Aix - Meyreuil - le Tholonet	27/08/1971	Sans fiscalité propre	0,00
Syndicat Mixte d'Energie des Bouches-du-Rhône	04/11/1993	Sans fiscalité propre	100 000,00

(1) Indiquer si le financement est fait par TPZ, TPU, TPU + fiscalité additionnelle, fiscalité additionnelle ou sans fiscalité propre.

<b>IV – ANNEXES</b>	<b>IV</b>
<b>AUTRES ELEMENTS D'INFORMATIONS LISTE DES ETABLISSEMENTS PUBLICS CREES PAR LA COMMUNE</b>	<b>C3.2</b>

**C3.2 – LISTE DES ETABLISSEMENTS PUBLICS CREES (1)**

<b>Catégorie d'établissement</b>	<b>Intitulé / objet de l'établissement</b>	<b>Date de création</b>	<b>N° et date de délibération</b>	<b>Nature de l'activité (SPIC/SPA)</b>	<b>TVA (oui / non)</b>
CCAS	Action sociale		-	SPA	Non
CE (Caisse des écoles)	Fournitures scolaires Cantines scolaires	27/03/1945	-	SPA	Non
	Activités périscolaires				
Office Municipal de Tourisme	Tourisme & congrès	03/12/1968	-	SPIC	Oui
EPCC	Ecole supérieure d'art	01/01/2001	N°2010.12292 - 16/12/2010	SPA	Non

(1) Il s'agit de recenser les établissements publics créés par la collectivité pour l'exploitation directe d'un service public relevant de sa compétence.

Pour rappel, la collectivité a l'obligation de constituer une régie si le service concerné est de nature industrielle et commerciale (cf. article L. 1412-1 du CGCT) ou la faculté de constituer une régie si le service concerné est de nature administrative et n'est pas de ceux qui, par leur nature ou par la loi, ne peuvent être assurés que par la collectivité elle-même (cf. article L. 1412-2 du CGCT).

Les régies ainsi créées peuvent, au choix de la collectivité, être dotées :

- soit de la personnalité morale et de l'autonomie financière ;

- soit de la seule autonomie financière.

Cependant, il convient de préciser que seules les régies dotées de la personnalité morale et de l'autonomie financière sont dénommées établissement public et doivent être recensées dans cet état.



<b>IV – ANNEXES</b>	<b>IV</b>
<b>AUTRES ELEMENTS D'INFORMATIONS LISTE DES SERVICES INDIVIDUALISES DANS UN BUDGET ANNEXE</b>	<b>C3.3</b>

**C3.3 – LISTE DES SERVICES INDIVIDUALISES DANS UN BUDGET ANNEXE**

<b>Catégorie d'établissement</b>	<b>Intitulé / objet de l'établissement</b>	<b>Date de création</b>	<b>N° et date de délibération</b>	<b>N° SIRET</b>	<b>Nature de l'activité (SPIC/SPA)</b>	<b>TVA (oui / non)</b>
Régie à seule autonomie financière	Néant		-		Néant	

<b>IV – ANNEXES</b>	<b>IV</b>
<b>AUTRES ELEMENTS D'INFORMATIONS LISTE DES SERVICES ASSUJETTIS A LA TVA ET NON ERIGES EN BUDGET ANNEXE</b>	<b>C3.4</b>

**C3.4 – LISTE DES SERVICES ASSUJETTIS A LA TVA ET NON ERIGES EN BUDGET ANNEXE**

<b>Catégorie d'établissement</b>	<b>Intitulé / objet de l'établissement</b>	<b>Date de création</b>	<b>N° et date de délibération</b>	<b>Nature de l'activité (SPIC/SPA)</b>
Service municipal	Cessions de caveaux		-	SPIC
Service municipal	Locations de locaux & Redevances		-	SPIC
Service municipal	Opérateur agréé en archéologie préventive	28/09/2009	DCM n°2009.0905 - 28/09/2009	SPIC
Service municipal	Prestations artistiques & locations	03/06/2013	DCM n°2013.0268 - 03/06/2013	SPIC

<b>IV – ANNEXES</b>	<b>IV</b>
<b>DECISIONS EN MATIERE DE TAUX DE CONTRIBUTIONS DIRECTES</b>	<b>D1</b>

**D1 – TAUX DE CONTRIBUTIONS DIRECTES**

Libellés	Bases notifiées (si connues à la date de vote)	Variation des bases/(N-1) (%)	Taux appliqués par décision de l'assemblée délibérante (%)	Variation de taux/N-1 (%)	Produit voté par l'assemblée délibérante	Variation du produit/N-1 (%)
TFPB	0,00	0,00	32,69	0,00	78 502 013,00	0,00
TFPNB	0,00	0,00	12,37	0,00	203 025,00	0,00
CFE	0,00	0,00	0,00	0,00	0,00	0,00
<b>TOTAL</b>	<b>0,00</b>	<b>0,00</b>			<b>78 705 038,00</b>	<b>0,00</b>

Cet état ne fait pas apparaître l'ensemble de la fiscalité locale votée. Le coefficient correcteur et la Taxe d'Habitation sur les résidences secondaires n'apparaissent pas.

<b>IV – ANNEXES</b>	<b>IV</b>
<b>ARRETE ET SIGNATURES</b>	<b>D2</b>

Nombre de membres en exercice : 55

Nombre de membres présents : 0

Nombre de suffrages exprimés : 0

VOTES :

Pour : 0

Contre : 0

Abstentions : 0

Date de convocation : 03/02/2022

Présenté par Le Maire (1),  
A Aix en Provence, le 10/02/2022  
Le Maire,

Délibéré par l'assemblée (2), réunie en session ordinaire  
A Aix en Provence, le 10/02/2022  
Les membres de l'assemblée délibérante (2),

01 - JOISSAINS Sophie.....Maire	
02 - BRAMOULLÉ Gérard.....1er Adjoint	
03 - DI CARO ANTONUCCI Sylvaine .....2ème Adjoint	
04 - TAULAN Francis.....3ème Adjoint	
05 - VINCENTI Fabienne.....4ème Adjoint	
06 - VINCENT Jean-Louis .....5ème Adjoint	
07 - AUGHEY Dominique.....6ème Adjoint	
08 - ZAZOUN Michaël.....7ème Adjoint	
09 - ZERKANI - RAYNAL Karima.....8ème Adjoint	
10 - DUBOST Jean-François .....9ème Adjoint	
11 - SICARD-DESNUELLE Marie-Pierre .....10ème Adjoint	
12 - PAOLI Stéphane.....11ème Adjoint	
13 - BONTHOUX Odile.....12ème Adjoint	
14 - CHEVALIER Eric.....13ème Adjoint	
15 - BILLOT Brigitte.....14ème Adjoint	
16 - DIJON Sylvain.....15ème Adjoint	
17 - BIANCO Kayané.....16ème Adjoint	
18 - BENKACI Moussa .....17ème Adjoint de quartier	
19 - FERNANDEZ Stéphanie.....18ème Adjoint de quartier	
20 - DONATINI Gilles .....19ème Adjoint de quartier	
21 - MEGGIATO Perrine .....20ème Adjoint de quartier	

<b>IV – ANNEXES</b>	<b>IV</b>
<b>ARRETE ET SIGNATURES</b>	<b>D2</b>

22 - DILLINGER Laurent----- 21ème Adjoint de quartier	
23 - OLLIVIER Arlette-----Conseiller municipal	
24 - SUSINI Jules.....Conseiller municipal	
25 - TERME Françoise ----- Conseiller municipal	
26 - BOUDON Jacques -----Conseiller municipal	
27 - GRUVEL Jean-Christophe -----Conseiller municipal	
28 - DEVESA Brigitte ----- Conseiller municipal	
29 - COURANJOU Françoise-----Conseiller municipal	
30 - HADAOUI Sellam ----- Conseiller municipal	
31 - FERAUD Marc----- Conseiller municipal	
32 - CANUET Joëlle----- Conseiller municipal	
33 - JANER Amandine -----Conseiller municipal	
34 - TRIVIDIC Solène----- Conseiller municipal	
35 - SCANDOLERA Laure -----Conseiller municipal	
36 - CASANOVA Pierre-Emmanuel----- Conseiller municipal	
37 - AMIACH Jonathan----- Conseiller municipal	
38 - KHOUIEL Salah-Eddine-----Conseiller municipal	
39 - CAPEAU Rémi-----Conseiller municipal	
40 - HUARD Élisabeth----- Conseiller municipal	
41 - PIGNATEL Josy ----- Conseiller municipal	
42 - CALENDINI Pierre-Paul----- Conseiller municipal	
43 - KLEIN Philippe-----Conseiller municipal	
44 - ANGELETTI Laurence----- Conseiller municipal	
45 - MEYNET DE CACQUERAY Sophie----- Conseiller municipal	
46 - PETEL Anne-Laurence----- Conseiller municipal	
47 - HUBERT Claudie -----Conseiller municipal	
48 - PENA Marc.....Conseiller municipal	
49 - SPANO Pierre -----Conseiller municipal	
50 - DAURES Agnès----- Conseiller municipal	

<b>IV – ANNEXES</b>	<b>IV</b>
<b>ARRETE ET SIGNATURES</b>	<b>D2</b>

51 - LENFANT Gaëlle -----Conseiller municipal	
52 - DI MEO Cyril.....Conseiller municipal	
53 - PARRA Alain.....Conseiller municipal	
54 - BENDELE Béatrice----- Conseiller municipal	
55 - DUMICHEL Frédérique----- Conseiller municipal	

Certifié exécutoire par Le Maire (1), compte tenu de la transmission en préfecture, le , et de la publication le

A Aix en Provence, le

(1) Indiquer le maire ou le président de l'organisme.

(2) L'assemblée délibérante étant : par le Conseil Municipal.

<b>IV – ANNEXES</b>	<b>IV</b>
<b>ARRETE ET SIGNATURES</b>	<b>D2</b>

<b>IV – ANNEXES</b>	<b>IV</b>
<b>ARRETE ET SIGNATURES</b>	<b>D2</b>

Nombre de membres en exercice : 55  
 Nombre de membres présents : 041  
 Nombre de suffrages exprimés : 056  
 VOTES :  
 Pour : 039  
 Contre : 015  
 Abstentions : 0

Date de convocation : 06/02/2022




Présenté par Le Maire (1),  
 A Aix en Provence, le 10/02/2022  
 Le Maire,

Délibéré par l'assemblée (2), réunie en session ordinaire  
 A Aix en Provence, le 10/02/2022  
 Les membres de l'assemblée délibérante (2),

01 - JOISSAINS Sophie..... Maire	
02 - BRAMOULLÉ Gérard..... 1er Adjoint	
03 - DI CARO ANTONUCCI Sylvaine..... 2ème Adjoint	
04 - TAULAN Francis..... 3ème Adjoint	
05 - VINCENTI Fabienne..... 4ème Adjoint	
06 - VINCENT Jean-Louis..... 5ème Adjoint	
07 - AUGÉY Dominique..... 6ème Adjoint	
08 - ZAZOUN Michaël..... 7ème Adjoint	
09 - ZERKANI - RAYNAL Karima..... 8ème Adjoint	
10 - DUBOST Jean-François..... 9ème Adjoint	
11 - SICARD-DESNUELLE Marie-Pierre..... 10ème Adjoint	
12 - PAOLI Stéphane..... 11ème Adjoint	
13 - BONTHOUX Odile..... 12ème Adjoint	
14 - CHEVALIER Eric..... 13ème Adjoint	
15 - BILLOT Brigitte..... 14ème Adjoint	
16 - DIJON Sylvain..... 15ème Adjoint	
17 - BIANCO Kayané..... 16ème Adjoint	
18 - BENKACI Moussa..... 17ème Adjoint de quartier	
19 - FERNANDEZ Stéphanie..... 18ème Adjoint de quartier	
20 - DONATINI Gilles..... 19ème Adjoint de quartier	
21 - MEGGIATO Perrine..... 20ème Adjoint de quartier	

22 - DILLINGER Laurent..... 21ème Adjoint de quartier	
23 - OLLIVIER Arlette..... Conseiller municipal	
24 - SUSINI Jules..... Conseiller municipal	
25 - TERME Françoise..... Conseiller municipal	
26 - BOUDON Jacques..... Conseiller municipal	
27 - GRUVEL Jean-Christophe..... Conseiller municipal	
28 - DEVESA Brigitte..... Conseiller municipal	
29 - COURANJOU Françoise..... Conseiller municipal	
30 - HADAOUI Sellam..... Conseiller municipal	
31 - FERAUD Marc..... Conseiller municipal	
32 - CANUET Joëlle..... Conseiller municipal	
33 - JANER Amandine..... Conseiller municipal	
34 - TRIVIDIC Solène..... Conseiller municipal	
35 - SCANDOLERA Laure..... Conseiller municipal	
36 - CASANOVA Pierre-Emmanuel..... Conseiller municipal	
37 - AMIACH Jonathan..... Conseiller municipal	
38 - KHOUIEL Salah-Eddine..... Conseiller municipal	
39 - CAPEAU Rémi..... Conseiller municipal	
40 - HUARD Élisabeth..... Conseiller municipal	
41 - PIGNATEL Josy..... Conseiller municipal	
42 - CALENDINI Pierre-Paul..... Conseiller municipal	
43 - KLEIN Philippe..... Conseiller municipal	
44 - ANGELETTI Laurence..... Conseiller municipal	
45 - MEYNET DE CACQUERAY Sophie..... Conseiller municipal	
46 - PETEL Anne-Laurence..... Conseiller municipal	
47 - HUBERT Claudie..... Conseiller municipal	
48 - PENA Marc..... Conseiller municipal	
49 - SPANO Pierre..... Conseiller municipal	
50 - DAURES Agnès..... Conseiller municipal	

<b>IV – ANNEXES</b>	<b>IV</b>
<b>ARRETE ET SIGNATURES</b>	<b>D2</b>

51 - LENFANT Gaëlle .....Conseiller municipal	
52 - DI MEO Cyril.....Conseiller municipal	
53 - PARRA Alain.....Conseiller municipal	
54 - BENDELE Béatrice.....Conseiller municipal	
55 - DUMICHEL Frédérique.....Conseiller municipal	

Certifié exécutoire par Le Maire (1), compte tenu de la transmission en préfecture, le 14/02/22, et de la publication le 14/02/22  
 A Aix en Provence, le 14/02/22

(1) Indiquer le maire ou le président de l'organisme.  
 (2) L'assemblée délibérante étant : par le Conseil Municipal.

