



**EXTRAIT DU REGISTRE DES DELIBERATIONS
DU CONSEIL MUNICIPAL DE LA VILLE D'AIX
EN PROVENCE N° DL.2021-623**

Séance publique du

11 juin 2021

**Présidence de Gérard BRAMOULLÉ
Adjoint au Maire**

Accusé de réception en préfecture
Identifiant : 013-211300017-20210611- lmc1196734-BF-1-1
Date de signature : 15/06/2021
Date de réception : mardi 15 juin 2021
 FORN CERTIFICATION DU CARACTERE ELECTRONIQUE - ACTE NUMERIQUE - COPIE DE L'ACTE ORIGINAL - ACTE TRANSMIS POUR EXERCICE DU CONTROLE DE L'EGALITE

**OBJET : COMPTABILITE COMMUNALE - APPROBATION DU COMPTE ADMINISTRATIF DE
MADAME LE MAIRE POUR L'EXERCICE 2020**

Le 11 juin 2021 à 14h00, le Conseil Municipal de la Commune d'Aix-en-Provence s'est réuni en session Ordinaire dans l'Amphithéâtre De La Verrière, 10 Rue des allumettes, 13 100 Aix-en-Provence, sur la convocation qui lui a été adressée par Mme Maryse JOISSAINS-MASINI, Maire, le 04/06/2021, conformément aux articles L 2121-10 et L 2121-12 du Code Général des Collectivités Territoriales.

Étaient Présents :

Madame Béatrice BENDELE, Monsieur Moussa BENKACI, Madame Kayané BIANCO, Madame Brigitte BILLOT, Madame Odile BONTHOUX, Monsieur Jacques BOUDON, Monsieur Gérard BRAMOULLÉ, Monsieur Pierre-Paul CALENDINI, Madame Joëlle CANUET, Monsieur Rémi CAPEAU, Monsieur Pierre-Emmanuel CASANOVA, Monsieur Eric CHEVALIER, Madame Françoise COURANJOU, Madame Agnès DAURES, Madame Brigitte DEVESA, Monsieur Cyril DI MEO, Monsieur Sylvain DIJON, Monsieur Laurent DILLINGER, Monsieur Gilles DONATINI, Monsieur Marc FERAUD, Madame Stéphanie FERNANDEZ, Monsieur Jean-Christophe GRUVEL, Monsieur Sellam HADAOUI, Madame Elisabeth HUARD, Madame Claudie HUBERT, Madame Amandine JANER, Madame Sophie JOISSAINS, Monsieur Salah-Eddine KHOUIEL, Monsieur Philippe KLEIN, Madame Gaëlle LENFANT, Madame Perrine MEGGIATO, Madame Arlette OLLIVIER, Monsieur Alain PARRA, Monsieur Marc PENA, Madame Anne-Laurence PETEL, Madame Josy PIGNATEL, Madame Laure SCANDOLERA, Monsieur Pierre SPANO, Monsieur Jules SUSINI, Monsieur Francis TAULAN, Madame Solène TRIVIDIC, Monsieur Jean-Louis VINCENT, Madame Fabienne VINCENTI, Monsieur Michael ZAZOUN, Madame Karima ZERKANI-RAYNAL.

Excusés avec pouvoir donné conformément aux dispositions de l'article L 2121-20 du Code Général des Collectivités Territoriales:

Monsieur Jonathan AMIACH à Monsieur Salah-Eddine KHOUIEL, Madame Laurence ANGELETTI à Madame Anne-Laurence PETEL, Madame Dominique AUGEY à Madame Odile BONTHOUX, Madame Sylvaine DI CARO ANTONUCCI à Monsieur Jules SUSINI, Monsieur Jean-François DUBOST à Monsieur Jean-Louis VINCENT, Madame Sophie MEYNET DE CACQUERAY à Madame Elisabeth HUARD, Monsieur Stéphane PAOLI à Monsieur Sylvain DIJON, Madame Marie-Pierre SICARD - DESNUELLE à Madame Sophie JOISSAINS.

Excusés sans pouvoir :

Madame Maryse JOISSAINS MASINI, Françoise TERME.

Secrétaire : Kayané BIANCO

Monsieur Gérard BRAMOULLÉ donne lecture du rapport ci-joint.

Le Conseil Municipal élit son président. Monsieur Gérard BRAMOULLE est élu Président de séance.



D.G.A.S Ressources
Direction Finance et Budget

Nomenclature : 7.1
Decisions budgétaires

RAPPORT POUR
LE CONSEIL MUNICIPAL
DU 11 JUIN 2021

RAPPORTEUR : Monsieur Gérard BRAMOULLÉ

Politique Publique : 01-GESTION DES RESSOURCES ET MOYENS

OBJET : COMPTABILITE COMMUNALE - APPROBATION DU COMPTE ADMINISTRATIF DE MADAME LE MAIRE POUR L'EXERCICE 2020 - Décision du Conseil

Mes chers Collègues,

L'exercice 2020 est empreint des lourds effets de la crise sanitaire sur l'activité des services communaux, ainsi que sur le quotidien des aixois. Pleinement mobilisée, la commune d'Aix en Provence a su faire preuve de l'adaptabilité et de la réactivité nécessaires pour faire face à cette crise sans précédent, assurer la continuité des services aux publics, et apporter un soutien appuyé à la population, ainsi qu'aux acteurs économiques locaux. Le rapport présente un récapitulatif des impacts budgétaires de la crise sanitaire.

On retiendra en premier lieu les pertes de recettes en section de fonctionnement avoisinant les 10,3 M€. Les autres variations, dont deux aides de l'État pour 1,4 M€ (qui ne sont toujours pas perçues à ce jour), ramènent l'impact sur le budget communal à 7,0 M€. Il faut souligner que cette importante dégradation des ressources communales fait suite à la période de baisse des dotations de l'État, au terme de laquelle la collectivité a enregistré une perte de plus de 15 M€ (soit 50 % des ressources institutionnelles), puis aux transferts de compétences à la Métropole, qui ne respectent pas le principe de neutralité budgétaire, et enfin aux contraintes

du *Pacte Financier* imposé par l'État depuis 2018 (mais exceptionnellement suspendu en 2020).

Malgré cela, les efforts continus durant les dernières mandatures qui ont été déterminants pour maintenir la collectivité dans une situation financière saine, permettent aujourd'hui d'amortir les effets de la crise et de soutenir l'activité économique locale, sans faire appel au levier fiscal ni à un recours excessif à l'emprunt. Ainsi, au budget 2021, les taux fiscaux sont demeurés inchangés pour la 25^{ème} année consécutive.

Parmi les autres éléments marquants, on soulignera le recul de la masse salariale de 600 k€, la volonté de maintenir le volume d'aides financières au secteur associatif durant cette période délicate, et la neutralisation du prélèvement *Loi SRU* grâce aux dépenses déductibles, qui démontre les efforts déployés par la Ville en matière de création de logements sociaux.

Au contraire de la section de fonctionnement, la section d'investissement n'a été impactée par la crise sanitaire que dans une moindre mesure. En effet, les ressources propres telles que le FCTVA (*Fonds de Compensation de la TVA*), les amendes de police ou la *Taxe d'aménagement* sont adossées à des éléments des années n-1 à n-3. En parallèle, les financements externes de nos partenaires institutionnels restent à un très bon niveau. Enfin, il a été perçu une recette exceptionnelle de 1,970 M€ (remboursement d'une avance) ainsi que deux importantes impositions de permis de construire. En conséquence, et malgré la baisse de l'autofinancement, la mobilisation de l'emprunt a pu être contenue à 12 M€, maintenant l'endettement de la commune à un niveau constant, sans pour autant affecter le volume de dépenses d'équipement. Celles-ci ont été exécutées pour un taux de réalisation de 72,3 %, qui est tout à fait satisfaisant au regard de la période de confinement. Par des redéploiements des crédits budgétaires, 46,6 M€ ont ainsi pu être injectés en soutien de l'économie locale, et pour l'amélioration de la qualité de vie des aixois. Ce montant démontre, cette année encore, un effort d'investissement de la collectivité largement supérieur aux données moyennes de la strate des villes de plus de 100 000 habitants.

En marge des répercussions de la crise sanitaire, la réforme de la fiscalité locale qui s'est poursuivie, et qui est entrée dans sa dernière phase, soulève des questionnements. En effet,

comme l'ont rapporté les associations d'élus locaux, une évolution anormalement basse en 2020 des bases fiscales de *Taxe d'Habitation* a été constatée dans plusieurs collectivités, dont Aix-en-Provence. Il est important de noter que ces bases 2020 constituent le périmètre de référence pour le calcul de la compensation allouée à compter de 2021 qui vise à neutraliser les effets de la substitution de la *Taxe d'Habitation* par l'ancienne *Taxe Foncière* départementale. Ainsi, l'assiette fiscale 2020 présumée manquante engendrerait de façon pérenne une perte annuelle irrécupérable.

Aussi, au vu des enjeux, des interventions ont été effectuées auprès de la *Direction Générale des Finances Publiques* pour signaler ces évolutions anormales, et demander un réajustement sur la base fiscale de *Taxe d'Habitation* compensée.

Enfin, il est rappelé que le *Compte Administratif 2020* vous est présenté, avant transmission aux services de l'État, sous forme entièrement dématérialisée.

Je vous propose maintenant, Mes Chers Collègues, d'examiner successivement :

- I - La balance générale par sections et l'analyse des incidences financières de la crise sanitaire,
- II - Les recettes et les dépenses de fonctionnement dont dépend le résultat comptable,
- III - Les recettes et les dépenses réelles d'investissement, qui permettent de déterminer le besoin de financement de la section d'investissement,
- IV - Le solde de clôture qui prend en compte les restes à réaliser, tant en dépenses qu'en recettes,
- V - L'évolution de la situation financière de la commune, au travers des ratios stratégiques.

**DL.2021-623 - COMPTABILITE COMMUNALE - APPROBATION DU COMPTE
ADMINISTRATIF DE MADAME LE MAIRE POUR L'EXERCICE 2020 -**

Présents et représentés : 53
Présents : 45
Abstentions : 9
Non participation : 0
Suffrages Exprimés : 44
Pour : 38
Contre : 6

Ont voté contre

Agnès DAURES Cyril DI MEO Claudie HUBERT Gaëlle LENFANT Marc PENA Pierre SPANO

Se sont abstenus

Laurence ANGELETTI, Béatrice BENDELE, Pierre-Paul CALENDINI, Elisabeth HUARD, Philippe KLEIN, Sophie MEYNET DE CACQUERAY, Alain PARRA, Anne-Laurence PETEL, Josy PIGNATEL.

N'ont pas pris part au vote

NEANT

**Le Conseil Municipal a Adopté à la majorité
le rapport qui précède.**

Ont signé Gérard BRAMOULLÉ, Adjoint au Maire

Président de séance et les membres du conseil présents :

L'adjoint ou le conseiller municipal délégué,

Gérard BRAMOULLÉ

**Premier Adjoint
Délégué aux Finances, Budget**

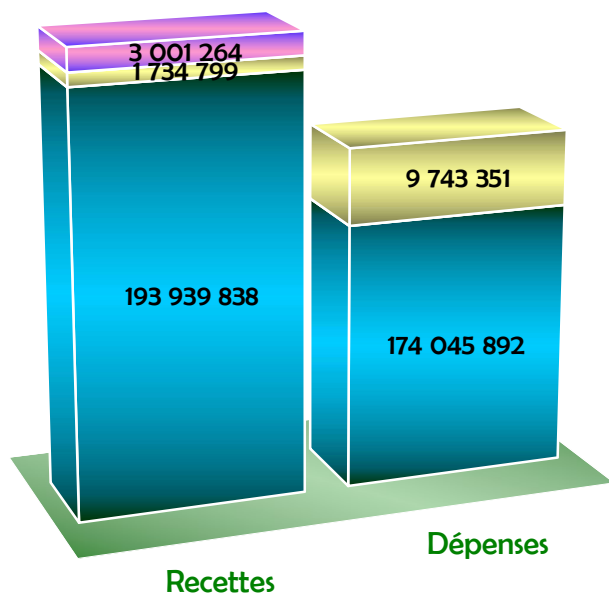


**Compte-rendu de la délibération affiché le : 15/06/2021
(articles L2121-25 et R 2121-11 du C.G.C.T.)**

1

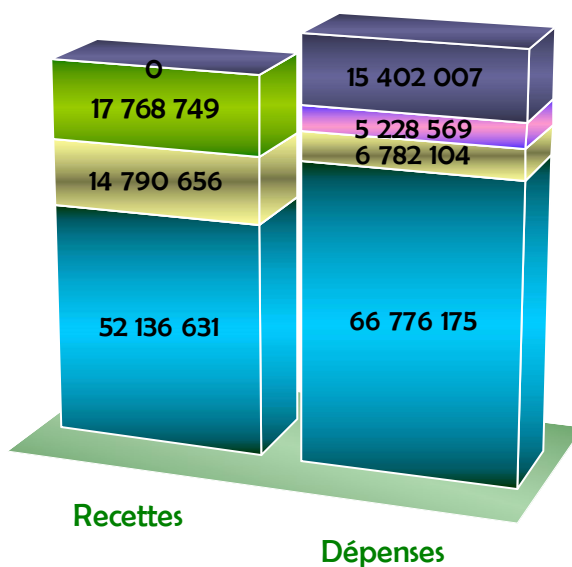
BALANCE GÉNÉRALE PAR SECTIONS

		<i>montants arrondis à l'euro</i>	Recettes	Dépenses
<u>Section de Fonctionnement</u>	Opérations réelles		193 939 838	174 045 892
	Opérations d'ordre		1 734 799	9 743 351
	Total		195 674 637	183 789 243
	Résultat comptable		11 885 394	
	Résultat antérieur reporté		3 001 264	
	Résultat de la section		14 886 658	
<u>Section d'Investissement</u>	Opérations réelles		52 136 631	66 776 175
	Opérations d'ordre		14 790 656	6 782 104
	Excédent de fonctionnement capitalisé (couverture du besoin de financement)		17 768 749	
	Total		84 696 035	73 558 279
	Résultat antérieur reporté			5 228 569
	Résultat de la section		5 909 187	
	Restes à réaliser			15 402 007
	Besoin de financement			9 492 820



**Section de
Fonctionnement**

- Résultat antérieur
- Opérations d'ordre
- Opérations réelles



**Section
d'Investissement**

- Restes à réaliser
- Résultat antérieur
- Exédent de fonctionnement capitalisé (couverture du besoin de financement 2019)
- Opérations d'ordre
- Opérations réelles

FOCUS : LES INCIDENCES FINANCIÈRES DE LA CRISE SANITAIRE

A - L'impact de la crise sanitaire sur les recettes

Le ralentissement de l'activité et de l'économie ont fortement impacté les recettes de la Ville.

Du fait de ce ralentissement, la crise a engendré une forte baisse globale de recettes de fonctionnement de l'ordre de **10,3 M€**, y compris sur les budgets de la Caisse des Ecoles et de l'Office du Tourisme.

Les principales baisses de recettes de fonctionnement sont :

Taxe additionnelle aux droits de mutation	- 1 127 000 €
Taxe sur le produit des jeux	-2 206 000 €
Produits du stationnement (FPS et parcmètres)	-1 280 000 €
Redevances d'occupation du Domaine Public	-1 900 000 €
Billetterie des musées	-560 000 €
Taxe de séjour	-670 000 €

Ces pertes de recettes sont atténuées par des recettes nouvelles pour un montant de **1,5 M€** provenant notamment de deux aides de l'Etat (compensation pour pertes de recettes et participation pour achat de masques). On notera que ces participations n'ont pas encore perçues par la Ville.

De même en section d'investissement, la baisse de recettes de l'ordre de 143,7 K€ (report d'avance de trésorerie) est compensée par la perception du FRAT exceptionnel de 270 K€.

B - L'impact de la crise sanitaire sur les dépenses

Les éléments recensés auprès des services opérationnels ont permis d'identifier une baisse de 4,4M€ en dépenses du fait de la crise, et des dépenses nouvelles liées aux actions menées pendant la crise sanitaire 2.9M€, soit un solde de dépenses de 1,5 M€.

1/ Les baisses de dépenses :

L'annulation ou le report de nombreuses actions, la baisse des dépenses courantes liées à la diminution de la consommation (carburant, eau, fournitures diverses, etc) et celles liées à la diminution de l'activité (crèches, activités diverses etc) ont généré des économies.

Les baisses de fonctionnement sont :

Dépenses de personnel (reports des recrutements, annulations de formations & déplacement, heures supplémentaires ect)	-865 000 €
Baisse des dépenses courantes liées à des manifestations annulées, à une diminution de l'activité, des consommations	-1 835 000 €
Reversement de recettes	-1 700 000 €
Total	-4 400 000 €

2/ Les dépenses nouvelles menées du fait de la crise

Celles-ci ont été évaluées à 2,9M€.


Acquisition masques et fournitures diverses	1 200 000 €
Informatique (mise en place du télétravail, sécurisation des réseaux)	604 000 €
Prime covid	385 300 €
Subvention CCAS	200 000 €
Fonds Régional Covid	291 000 €
Achat de livres aux librairies locales	80 000 €
Divers	139 700 €
Total	2 900 000 €

L'impact budgétaire net consolidé en dépenses et recettes sur les 2 sections du budget de la Ville se porte à 7M€.

II- LA SECTION DE FONCTIONNEMENT

IIA- LES RECETTES DE FONCTIONNEMENT

Les recettes d'ordre s'élèvent à 1 734 799 € (1 484 609 € en 2019). Elles sont constituées des contre-parties des moins-values sur cessions d'actif, des amortissements des subventions reçues et des productions immobilisées.



Les recettes réelles de fonctionnement ont été réalisées à hauteur de 193 939 838 € (191 660 687 € hors cessions d'actifs), en baisse de 3,5 %, et réparties ainsi :

<i>en euros</i>	2019		2020		Évolution 2019 - 2020
	Montant	En part relative (hors cessions)	Montant	En part relative (hors cessions)	
Fiscalité directe (dont reversement de fiscalité par la Métropole)	133 008 729	67,0%	134 044 368	69,9%	0,8%
Recettes institutionnelles (dotations et compensations de l'Etat)	15 636 267	7,9%	15 388 091	8,0%	-1,6%
Impôts indirects et autres impôts directs (dont produit des jeux)	27 268 575	13,7%	22 667 559	11,8%	-16,9%
Subventions & participations	3 650 454	1,8%	3 962 083	2,1%	8,5%
Mouvements financiers	300 008	0,2%	347 955	0,2%	-
Autres produits (pdts d'exploitation domaniaux)	18 671 136	9,4%	15 250 630	8,0%	-18,3%
Cessions d'actifs	1 990 727		2 279 151		
Total autres produits + cessions	20 661 863		17 529 782		
Total recettes réelles de fonctionnement	200 525 895		193 939 838		-3,3%
Total recettes réelles de fonctionnement hors cessions d'actifs	198 535 169		191 660 687		-3,5%

IIA1- Poste Fiscalité directe (dont reversement de fiscalité par la Métropole)

<i>en euros</i>	2019	2020	Évolution 2019 - 2020	
Contributions directes	86 086 078	87 121 717	1 035 639	1,2%
Reversement de fiscalité (Métropole)	46 912 103	46 912 103	0	0,0%
AC (Attribution de Compensation)	46 912 103	46 912 103	0	0,0%
DSC (Dotation de Solidarité Communautaire)	0	0	0	-
FNGIR (Fonds National de Garantie Individuelle des Ressources)	10 548	10 548	0	0,0%
Total	133 008 729	134 044 368	1 035 639	0,8%

Évolution détaillée du poste *Contributions directes* (+1,04 M€ / +1,2 %)

L'augmentation du produit des contributions directes procède de :

- ✘ Le taux du coefficient d'actualisation des bases forfaitaires qui est voté chaque année par la *Loi de Finance*. En 2020, il est de 0,9 % pour la Taxe d'Habitation et de 1,2 % pour la Taxe Foncière.
- ✘ L'évolution physique des bases fiscales.

Voir focus sur la fiscalité locale en page 18.

Année	Coefficient de revalorisation forfaitaire
2016	1,0%
2017	0,4%
2018	1,2%
2019	2,20%
2020	TH 0,9 % TF 1,2 %

Évolution détaillée du poste *Reversements de fiscalité* (0,00 M€ / 0,0 %)

Pour mémoire, le montant de l'AC a été diminué en 2018 de plus de 13,4 M€, suite à l'évaluation par la CLECT¹ des compétences transférées à la Métropole au 1^{er} janvier 2018. Dans de nombreux cas, il n'a pas été pris en considération les données financières transmises par les communes pour mettre en place des méthodes de calcul basées sur les seules données

¹ Commission Locale d'Évaluation des Charges Transférées

techniques (CMA - Coût Moyen Annualisé) ou forfaitisées, et par conséquent déconnectées de la réalité financière de l'exercice des compétences. Il en résulte que la neutralité budgétaire n'a pas été respectée, et que ces transferts engendrent une perte financière pour la collectivité d'environ 1,4 M€. Pour ces raisons, la Ville d'Aix-en-Provence conteste les évaluations CLECT au travers de la procédure de *clause de revoyure*.

A titre d'exemple, la gestion de la compétence eaux pluviales (déléguée à la commune par convention) a généré, en 2020, des dépenses brutes qui sont inférieures de 554 k€ au montant défalqué de l'AC (basé de surcroît sur des dépenses nettes de recettes).

La reprise des travaux de la CLECT du 05/05/2021 a néanmoins acté dans son plan de charges 2021, l'examen de la clause de revoyure pour Aix en Provence.

En outre, la Métropole n'a toujours pas acté le principe d'une *AC d'investissement* qui doit permettre de garantir le maintien de la structure budgétaire des communes. Une dépense d'équipement est financée, au sein de la section d'investissement, par l'épargne mais aussi par de l'emprunt, des ressources propres et des subventions. Ces ressources ne peuvent participer à l'équilibre de la section de fonctionnement. Répercuter le transfert des dépenses d'investissement sur l'*Attribution de Compensation*, et donc sur la section de fonctionnement, équivaut à autofinancer intégralement la dépense. En conséquence, le procédé dégrade l'épargne des communes (1,7 M€ pour *Aix-en-Provence*). A contrario, la Métropole, qui prend en charge la nouvelle dépense à la section d'investissement, a toute latitude pour la financer par l'emprunt, et libérer ainsi des marges de manœuvre en fonctionnement.

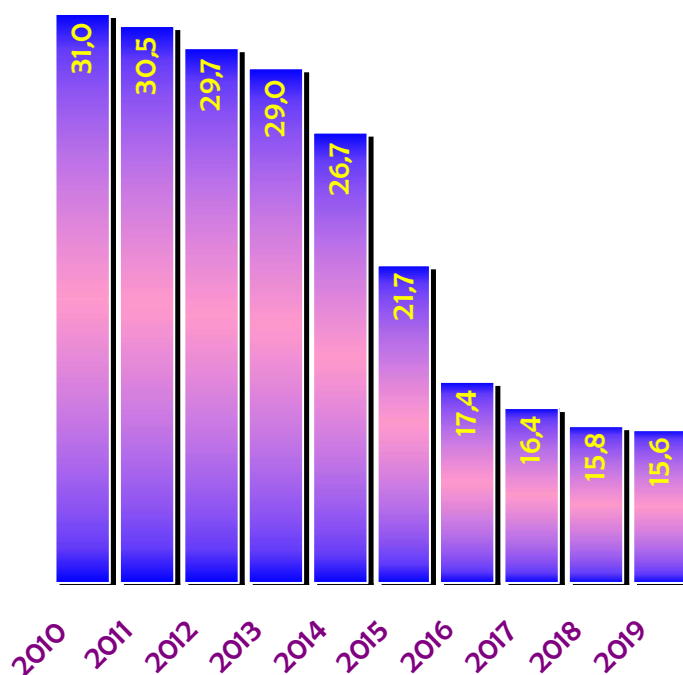
Cette question s'avérera cruciale si le transfert de la compétence voirie se concrétise (initialement prévu au 1^{er} janvier 2020, son report de trois ans a été acté in extremis par un amendement dans le cadre de la loi *Engagement et Proximité*). En effet, en l'absence d'AC d'investissement, le volume de dépenses d'investissement transférées s'avèrera difficilement supportable par la commune sans faire appel à la fiscalité locale.

Enfin, la Métropole refuse toujours l'intégration dans l'AC de l'ancienne 3ème part de la DSC (*Dotation de Solidarité Communautaire*) qui correspond aux *rôles supplémentaires* de fiscalité (1 385 115 € en 2016).

IIA2- Poste Recettes institutionnelles (dotations et compensations de l'État)

<i>en euros</i>	2019	2020	Évolution 2019 - 2020	
DGF (Dotation Globale de Fonctionnement)	11 052 926	10 667 706	-385 220	-3,5%
DSU (Dotation de Solidarité Urbaine)	0	0	0	-
Compensations fiscales	3 837 749	4 030 492	192 743	5,0%
Autres dotations	745 592	689 893	-55 699	-7,5%
Total	15 636 267	15 388 091	-248 176	-1,6%

Sur la période 2010 / 2018, les dotations de l'Etat auront baissé de plus de **15 M€, soit - 50%**.



Évolution détaillée du poste **DGF** (-0,39 M€ / -3,5 %)

Le dispositif de prélèvement exceptionnel (*Contribution au Redressement des Finances Publiques*) a pris fin en 2017, mais le budget de la collectivité continue d'être touché chaque année par la péréquation verticale appliquée sur la DGF, et qui représente en 2020, une perte de 385 k€.

Évolution détaillée du poste *Compensations* (+0,19 M€ / +5,0 %)

L'augmentation de près de 193 k€ des compensations fiscales ne résulte pas de nouvelles dispositions réglementaires en termes d'imposition, mais de la progression des bases fiscales, ainsi que d'effets de population (âge et niveaux de revenus).

On notera d'autre part que les compensations versées par l'État dans le cadre de la réforme de la *Taxe d'Habitation* qui a pris effet en 2018, ne sont pas enregistrées à ce poste, mais agrégées aux recettes fiscales, et que les montants des exonérations ne sont pas retracés dans les états fiscaux.

Évolution détaillée du poste *Autres dotations* (-0,06 M€ / -7,5 %)

Le poste regroupe les DGD (*Dotation Générale de Décentralisation*), et en particulier la DGD *Hygiène et Santé Publique* (507 k€), le *FCTVA (Fonds de Compensation de la TVA) de fonctionnement* (175 k€) et la dotation spéciale instituteurs (8 k€).

IIA3- Poste Impôts indirects et autres impôts directs

<i>en euros</i>	2019	2020	Évolution 2019 - 2020	
Taxe additionnelle aux droits de mutation	13 356 964	12 230 386	-1 126 578	-8,4%
Produit des jeux	6 652 357	4 446 651	-2 205 705	-33,2%
Taxe de séjour	2 271 776	1 602 404	-669 373	-29,5%
TLPE (Taxe Locale sur les Enseignes et Publicités Extérieures)	1 176 244	826 585	-349 659	-29,7%
Taxe sur l'électricité	3 624 356	3 360 809	-263 548	-7,3%
Taxe sur les pylônes	186 878	195 733	8 855	4,7%
Total	27 268 575	22 667 559	-4 601 016	-16,9%

Les postes impôts indirects et autres impôts directs enregistrent les plus importantes pertes de recettes en lien direct avec la crise sanitaire.

Au demeurant, et malgré une baisse de plus de 1,1 M€, la *Taxe Additionnelle aux Droits de Mutation* se maintient à un niveau tout à fait satisfaisant, au regard du contexte de crise, attestant ainsi du dynamisme du marché immobilier aixois. En effet, le produit a progressé de 8,3 M€ à 13,4 M€ en 4 ans, et pour des variations annuelles de 8 à 15 %. Précisons également pour mémoire que la Ville ne fixe pas le taux et les modalités d'exécution de cet impôt.

Produit des jeux

Année	Recette en M€	Evolution annuelle
2003	8,57	
2004	9,28	8,2%
2005	9,46	1,9%
2006	9,36	-1,0%
2007	9,66	3,2%
2008	8,28	-14,3%
2009	7,50	-9,4%
2010	7,36	-1,9%
2011	7,56	2,7%
2012	7,13	-5,6%
2013	6,69	-6,3%
2014	6,37	-4,7%
2015	6,49	2,0%
2016	6,69	3,1%
2017	6,65	-0,7%
2018	6,26	-5,8%
2019	6,65	6,2%
2020	4,45	-33,2%

Le prélèvement sur le produit des jeux a été assez relativement stable entre 2013 et 2019 avec une recette oscillant entre 6,2 M€ et 6,7 M€. En 2020, le produit des jeux est fortement impacté, avec un recul de 33,2 %, l'établissement de jeux n'ayant été ouvert que 27 semaines. Les prélèvements ayant trait au mois de décembre étant perçus sur l'exercice comptable suivant, cela porte à 31 semaines la période d'imposition, dont 17 en ouverture partielle (juin à septembre). Ainsi, la période de fermeture représente 40 % de l'exercice 2020, soit une proportion proche de la perte de recette.

Pour mémoire, le produit de la *Taxe de Séjour* est reversé pour 90 % à l'*Office de Tourisme* et pour 10 % au *Département* (taxe additionnelle). Elle est en augmentation constante depuis 2004, selon une dynamique particulièrement accrue depuis 2016 qui s'explique notamment par :

- ✘ Les effets de la mise en place d'un nouveau système de télé-

Taxe Ad. aux Droits de Mutation

Année	Recette en M€	Evolution annuelle
2003	4,05	
2004	5,58	37,9%
2005	6,40	14,7%
2006	6,81	6,3%
2007	7,82	14,9%
2008	7,10	-9,2%
2009	5,76	-18,9%
2010	7,66	32,9%
2011	9,28	21,3%
2012	7,74	-16,6%
2013	9,10	17,6%
2014	8,10	-11,0%
2015	8,28	2,2%
2016	9,48	14,5%
2017	10,90	15,0%
2018	11,79	8,2%
2019	13,36	13,2%
2020	12,23	-8,4%

Taxe de séjour

Année	Recette en M€	Evolution annuelle
2003	0,61	
2004	0,59	-2,9%
2005	0,72	21,7%
2006	0,72	0,8%
2007	0,79	8,4%
2008	0,75	-4,6%
2009	0,80	7,0%
2010	0,90	12,9%
2011	0,86	-5,2%
2012	0,96	11,8%
2013	1,01	5,8%
2014	1,01	0,0%
2015	1,11	9,5%
2016	1,17	5,1%
2017	1,25	7,4%
2018	1,33	6,0%
2019	2,27	70,9%
2019 cor	2,02	52,1%
2020	1,60	-20,7%

déclaration auprès des hébergeurs,

✱ La création de la taxe additionnelle de 10 % reversée au *Département*.

Taxe sur cons. finale d'électricité

Année	Recette en M€	Evolution annuelle
2003	2,60	
2004	2,71	4,5%
2005	2,71	0,0%
2006	2,75	1,5%
2007	2,49	-9,4%
2008	2,90	16,2%
2009	3,08	6,2%
2010	3,15	2,3%
2011	3,33	5,9%
2012	3,36	0,8%
2013	3,52	4,8%
2014	2,83	-19,6%
2015	4,07	43,9%
2016	3,49	-14,3%
2017	3,52	0,7%
2018	3,52	0,0%
2019	3,62	3,0%
2020	3,36	-7,3%

La recette a évolué de 720 k€ à 960 k€ entre 2005 et 2012 puis a progressé à 1,3 M€ entre 2013 et 2018.

En 2019, une évolution réglementaire a obligé les plateformes numériques à un reversement sur l'exercice en cours et non plus sur n+1. Sur cet exercice, 2 années complètes ont donc été perçues. En corrigeant de ce changement de périmètre, la baisse de la *Taxe de Séjour* en 2020 est de 20,7 %. Si on corrige également des évolutions tarifaires de 2020 (hausse votée en 2020 pour alignement au niveau métropolitain), le recul du produit passe alors à 43 %.

La *Taxe sur la Consommation Finale d'Électricité*, qui présente habituellement une hausse annuelle moyenne de 2,9 %, est en chute de 7,3 %, du fait des baisses de consommation résultant du ralentissement économique.

 **Évolution détaillée du poste *TLPE* (-0,35 M€ / -29,7 %)**

La recette annuelle se situe entre 620 k€ et 800 k€ mais subit fréquemment des effets de reports d'un exercice sur l'autre. Ainsi, la forte variation entre 2019 et 2020 ne résulte que du retard de la facturation 2018, qui a majoré artificiellement le produit 2019.

 **Évolution détaillée du poste *Taxe sur les pylônes* (+0,01 M€ / +4,7 %)**

L'évolution annuelle de la *Taxe sur les pylônes* est relativement stable entre 2 et 4 %.

IIA4- Poste Subventions et participations

<i>en euros</i>	2019	2020	Évolution 2019 - 2020	
CEJ (Contrat Enfance Jeunesse)	2 240 139	1 614 326	-625 812	-27,9%
Autres participations	1 410 315	2 347 757	937 442	66,5%
Total	3 650 454	3 962 083	311 630	8,5%

Évolution détaillée du poste *Contrat Enfance & Jeunesse* (-0,63 M€ / -27,9 %)

Du fait du renouvellement de la convention pour la période 2018-2021, les recettes 2018 du CEJ ont comptabilisé uniquement le solde de l'exercice n-1, l'acompte de l'exercice 2018 ayant été décalé sur 2019. la baisse en 2020 ne résulte que du montant anormalement élevé de 2019.

Évolution détaillée du poste *Autres participations* (+0,94 M€ / +66,5 %)

Les principales baisses portent sur les programmes suivants :

- ✘ L'opération *Marseille Provence Gastronomie* (150 k€ en 2019), non reconduite,
- ✘ Les participations de la Région, du Département et des écoles privées à l'entretien des gymnases, du fait d'une moindre utilisation des équipements consécutive au confinement (117 k€ en 2020 contre 153 k€ en 2019).

Les hausses et participations nouvelles concernent :

- ✘ La garantie sur recettes dans le cadre de la *Loi de Finances* rectificative. Cette mesure de soutien en faveur des collectivités a été estimée par les services de l'État à 1 101 392 € sur la base des données 2020 de la DGFIP. La dotation, qui vise à compenser une partie des pertes de recettes liées à la crise sanitaire, n'a été ni notifiée ni encaissée. Au demeurant, il a été expressément demandé à la commune de la rattacher comptablement à l'exercice 2020. De possibles retraitements liés aux modalités d'éligibilité de cette dotation pourraient conduire à un encaissement en 2021

inférieur au calcul initial.

- ✘ La RAP (*Redevance d'Archéologie Préventive*) qui passe de 17,7 k€ à 72 k€ (175 k€ en 2018)

Parmi les autres participations les plus importantes, on relèvera :

- ✘ Convention Ville - Métropole relative au nettoyage (ramassage en pieds de colonnes des points d'apports volontaires) : 483,0 k€,
- ✘ Participation de la DRAC au fonctionnement du *Conservatoire* : 140,0 k€,
- ✘ Participations de la DRAC, du Département et de la Région au fonctionnement du *Museum d'Histoire Naturel* : 45,5 k€, et à celui du *Théâtre du Bois de l'Aune* : 86,8 k€,
- ✘ Dotation annuelle aux titres sécurisés : 102,0 k€.

IIA5- Poste Mouvements financiers

En 2020, ce poste regroupe :

- ✘ les intérêts de la dette récupérable ayant trait à la part de financement par l'emprunt des dépenses d'équipement transférées à la Métropole en 2018 : 62,8 k€,
- ✘ le remboursement des frais de relogement dans le cadre des procédures d'*immeuble menaçant ruine* (cours Sextius et rue Granet) : 126,6 k€,
- ✘ le remboursement de la première phase de nettoyage du site de l'Arbois : 158,6 k€.

IIA6- Poste Autres produits & Cessions d'actifs

Les Cessions d'actifs	en euros	2019	2020	Évolution 2019 - 2020	
		1 990 727	2 279 151	288 425	14,5%
Cessions d'actifs					

Détail des *Cessions d'actif* (2,28 M€)

Inscrites à hauteur de 6,595 M€, les cessions n'ont été réalisées que pour 2,279 M€. Les principales sont :

- ✘ Immeuble 26 rue du Puits Neuf : 1 510 000 €,
- ✘ Tantièmes de recettes suite au rachat par la Ville des parties communes de l'immeuble du *Ligourès* : 168 794 k€,
- ✘ Avenue *Alfred Capus* : 215 600 €,
- ✘ Caveaux : 314 509 k€,
- ✘ Véhicules (enchères) : 63 868 k€.

Les autres produits	<i>en euros</i>	2019	2020	Évolution 2019 - 2020	
Autres produits d'exploitation		8 079 009	7 437 214	-641 795	-7,9%
Produit du stationnement		3 625 882	2 346 330	-1 279 552	-35,3%
Redevance d'occupation du domaine public		2 818 082	1 325 930	-1 492 151	-52,9%
Revenu des biens immeubles		1 793 562	1 819 359	25 797	1,4%
Facturation à l'EPCC <i>École d'Art</i>		475 277	409 123	-66 154	-13,9%
FPIC (<i>Fonds National de Péréquation des Ressources Interco. & Communales</i>)		1 868 171	1 854 104	-14 067	-0,8%
Transactions exceptionnelles		0	0	0	-
Divers (mandats annulés, etc...)		11 153	58 570	47 417	425,2%
Total		18 671 136	15 250 630	-3 420 506	-18,3%

Sur ces postes sont également constatées des pertes conséquentes de recettes liées à la crise sanitaire, avec notamment :

FPS

Année	Recette en M€	Evolution annuelle
2018	0,64	
2019	1,54	138,4%
2020	0,91	-40,5%

Celui-ci remplace la contravention relevant du droit pénal, qui était enregistrée au poste comptable *amendes de police*, en section d'investissement.

En 2018, lors de la mise en place des nouvelles procédures, les deux produits ont été affectés par des dysfonctionnements. En 2020, et en comparaison des niveaux qui se sont normalisés de 2019, les pertes de recettes s'élèvent à 658 k€ soit 31,5 % pour les parcmètres, et à 622 k€ soit 40,5 % pour le FPS. Concernant le premier poste, on rappellera la gratuité du stationnement voirie approuvée par la Ville durant le confinement de mars à mai, ainsi qu'à partir de novembre. Le FPS est quant à lui impacté par l'arrêt des verbalisations durant le premier confinement, mais aussi par la baisse généralisée des déplacements des usagers, y compris durant les périodes hors confinement (effets du télétravail).

Droits des places

Année	Recette en M€	Evolution annuelle
2003	1,78	
2004	1,89	6,1%
2005	1,22	-35,5%
2006	1,20	-2,0%
2007	1,13	-5,2%
2008	1,15	1,2%
2009	1,18	3,2%
2010	1,35	14,5%
2011	1,26	-7,1%
2012	1,34	6,9%
2013	1,42	5,3%
2014	1,24	-12,7%
2015	1,35	9,1%
2016	1,58	17,3%
2017	1,37	-13,4%
2018	1,46	6,9%
2019	1,48	0,8%
2020	0,86	-41,6%

Les produits du stationnement comprennent les recettes de parcmètres, ainsi que, suite à la réforme en 2018 du stationnement payant, le FPS (*Forfait Post-Stationnement*) qui donne lieu à reversement à la Métropole, déduction faite des frais de gestion.

Recettes des parcmètres

Année	Recette en M€	Evolution annuelle
2003	3,50	
2004	3,67	4,9%
2005	3,76	2,3%
2006	3,86	2,8%
2007	3,50	-9,4%
2008	3,32	-5,2%
2009	3,19	-3,8%
2010	3,14	-1,7%
2011	3,53	12,6%
2012	3,61	2,4%
2013	3,86	6,8%
2014	3,85	-0,3%
2015	3,37	-12,5%
2016	3,72	10,4%
2017	3,22	-13,3%
2018	2,01	-37,7%
2019	2,09	4,0%
2020	1,43	-31,5%

Celui-ci remplace la contravention

Les RODP (*Redevances d'Occupation du Domaine Public*) comprennent les droits des places (redevances liées aux marchés alimentaires et non alimentaires) et le rôle des terrasses (les autorisations de voirie et autres petits loyers d'occupation du domaine public étant recensés au poste "autres recettes"). Le ralentissement sensible d'activité ainsi que les exonérations adoptées par la collectivité ont conduit à des baisses respectives de 863 k€ (- 41,6 %) et 463 k€ (- 65,5 %). Celles-ci seront accentuées en 2021 par l'annulation du rôle 2020 approuvée au *Conseil Municipal* du 26 mars 2021, ainsi que les probables non recouvrements de recettes, en lien avec les difficultés financières des redevables ; celles-ci donnant lieu à admissions en non-valeurs.

Concernant le poste *Autres Recettes* en baisse de 642 k€, soit - 7,9 %, les baisses significatives sont :

✘ Une perte importante sur les recettes de billetterie du *Musée Granet* (280 k€ contre 776 k€ en 2019), ainsi que sur celles des autres musées (baisse de 90 k€ à 30 k€),

✘ Une recette exceptionnelle en 2019 de 301 k€ résultant de la clôture de la ZAC de Ravanas,

✘ Le repli des recettes de la *Direction Santé Publique* de 150 k€ à 78 k€ (moins de vaccinations pour départs à l'étranger du fait de la crise sanitaire),

✘ Une facturation incomplète des dépenses relatives au mandat de gestion du stade d'honneur *Maurice David* (127 k€ en 2020 et 201 k€ en 2019),

✘ Les baisses des facturations de repas aux ALSH (28 k€ en 2020 pour 94 k€ en 2019), des recettes du Conservatoire à 290 k€ (385 k€ en 2019 - effet de report de 2018 sur 2019), des fouilles d'archéologie préventive (89 k€ en 2020 contre 230 k€ en 2019),

✘ L'évolution du dispositif Aix-Box (80 k€ en 2019),

✘ La diminution des prestations de la convention de gestion DECI (*Défense Extérieure Contre l'Incendie*) avec la Métropole (45 k€ contre 117 k€ en 2019),

✘ Un tassement des remboursements de salaires d'agents mis à disposition à 346 k€ (475 k€ en 2019),

✘ L'absence de redevance du marché des mobiliers urbains interactifs tactiles (66 k€ en 2019), et de facturation des prestations informatiques à la *Régie des Eaux du Pays d'Aix* (58 k€ en 2019),

✘ Une facturation incomplète des redevances de mobiliers urbains d'information (28 k€ en 2020 pour 201 k€ en 2019).

Les évolutions notables à la hausse sont :

✘ Deux recettes de mécénat pour un total de 65 k€ concernant les expositions du *Musée Granet*,

✘ Des concessions et taxes funéraires en hausse de 122 k€ à 1,266 M€,

✘ La facturation à la *Régie des Eaux du Pays d'Aix* de 87 k€ de prestations d'entretien du parc automobile et de carburants,

Rôle des terrasses

Année	Recette en M€	Evolution annuelle
2005	0,89	
2006	1,07	20,6%
2007	1,02	-4,7%
2008	0,98	-3,4%
2009	1,14	15,6%
2010	0,97	-15,0%
2011	1,24	28,6%
2012	1,16	-6,7%
2013	1,28	10,4%
2014	1,32	3,4%
2015	1,43	8,2%
2016	1,48	3,7%
2017	1,35	-9,0%
2018	1,45	7,2%
2019	1,34	-7,4%
2020	0,46	-65,5%

- ✘ La hausse de 124 k€ des prestations liées à la convention de gestion de la compétence *Eaux Pluviales*,
- ✘ Les autorisations de voirie à 382 k€ contre 160 k€ en 2019 (facturations incomplètes),
- ✘ La reprise des versements de dividendes par la Sacogiva.

Évolution détaillée du poste *Revenus des immeubles* (+0,03 M€ / +1,4 %)

L'évolution mécanique des loyers permet de maintenir le poste à 1,8 M€ malgré la chute des locations de l'auditorium du Conservatoire à 12 k€ (63 k€ en 2019).

Évolution détaillée du poste *Facturation École d'Art* (-0,07 M€ / -13,9 %)

Ces produits concernent les remboursements de l'*École Supérieure d'Art* dans le cadre de la convention de mise à disposition et de services avec la Ville. Le processus d'autonomisation de l'établissement conduit à une baisse tendancielle des prestations facturées.

Évolution détaillée du poste *FPIC (fonds national de péréquation des ressources intercom. & com.)* (-0,01 M€ / -0,8 %)

Depuis 2016, du fait du changement de périmètre intercommunal, la Ville est bénéficiaire et non plus contributrice. Pour mémoire, cette dotation, qui est corrélée au potentiel fiscal agrégé du territoire, procède d'une péréquation horizontale visant à lisser les inégalités entre les territoires.

Le FPIC de l'ensemble du territoire métropolitain est versé à la Métropole, qui se doit, au regard de la réglementation, d'en reverser une partie aux communes.

Le montant de droit commun est notifié par la Préfecture, assorti des 2 montants dérogatoires minimum (- 30 %) et maximum (+ 30 %). Chaque année, la Métropole délibère pour un reversement proche du montant plancher, représentant une perte de 3 555 552 € pour ses communes membres dont 245 427 € pour la Ville d'Aix-en-Provence.

Évolution détaillée du poste *Divers produits* (+0,05 M€ / +425,2 %)

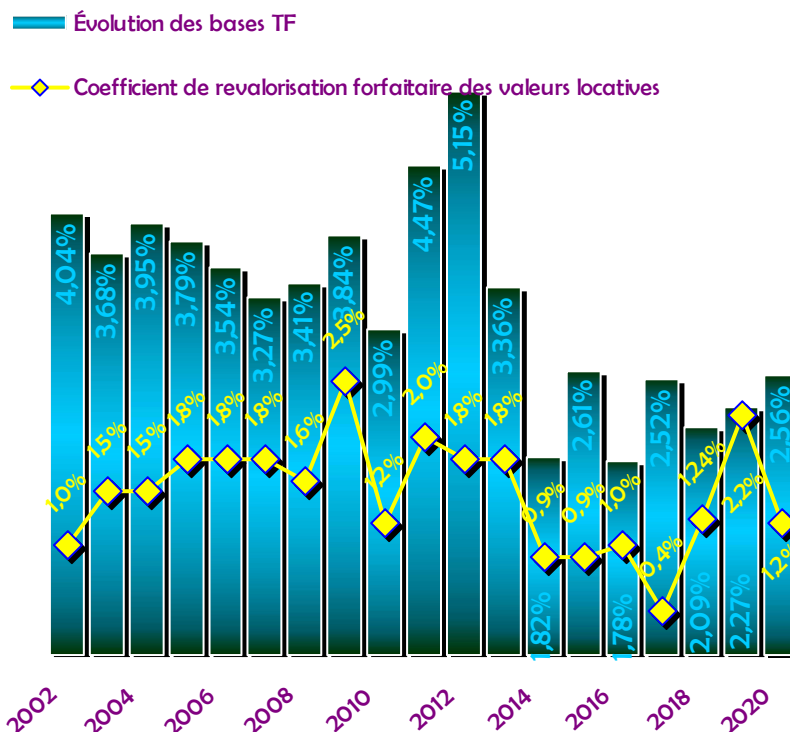
Les volumes financiers demeurent faibles.

FOCUS : LA FISCALITÉ LOCALE

L'assiette de la fiscalité locale, déterminée par l'État, connaît une croissance régulière.

Une partie de cette évolution, forfaitaire, provient de la revalorisation annuelle appliquée aux valeurs locatives (base des impôts ménages). L'autre partie résulte de la variation physique des bases, du fait de nouvelles constructions et agrandissements, de travaux de rénovation et autres mises à jour intervenant dans la détermination des valeurs

locatives (changement de catégories, modification du coefficient d'entretien ou tout autre critère).



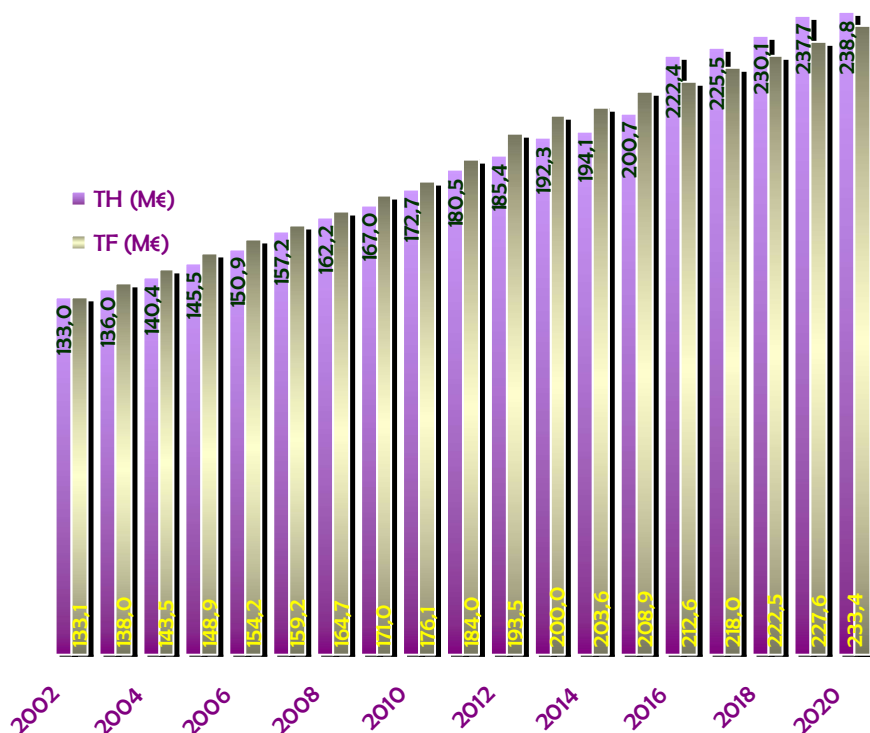
Un travail d'optimisation sur le terrain est réalisé par les agents du *Bureau de l'Optimisation de l'Assiette Fiscale* en relation avec des services fiscaux du cadastre, pour une prise en charge, dans les meilleurs délais, et dès l'achèvement des travaux, de toutes modifications entraînant un changement de la valeur locative.

Depuis la *Loi de Finances 2018*, la revalorisation forfaitaire annuelle des bases fiscales s'effectue par application d'un coefficient, codifié à l'article 1518 bis du CGI (*Code Général des Impôts*), établi sur la base de l'inflation constatée effectivement de novembre à novembre (indice IPCH). Pour l'année 2020, cette revalorisation s'élève à 1,20 %, à l'exception des bases des résidences principales pour lesquelles la *Loi de Finances 2020* a fixé ce taux à 0,90 %, du fait de la suppression progressive de la *Taxe d'Habitation* appliquée à ces locaux.

En 2020, l'augmentation de la base nette imposable de la *Taxe Foncière (TF)* est de 2,56 %, et se décompose en 1,36 % d'évolution physique, pour une revalorisation forfaitaire de 1,20 %.

On notera que, bien qu'Aix-en-Provence soit l'une des communes la plus étendue de France, 85 %

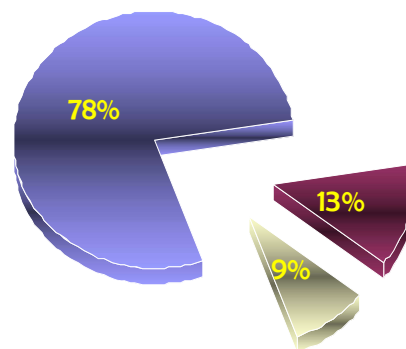
de son territoire est gelé par des contraintes réglementaires environnementales (espaces boisés, zones agricoles, zones inondables, etc...) décidées au niveau national et européen.



L'évolution de la base nette imposable de la *Taxe d'Habitation* (TH) est, cette année, anormalement basse, s'établissant à seulement 0,43 %. Ceci représente, pour une revalorisation forfaitaire de 0,90 %, une réduction

physique des bases de -0,43 %, en contradiction avec la dynamique immobilière sur la commune. La DRFIP sollicitée, a admis cette évolution atypique, sans fournir d'explication satisfaisante, à ce jour.

En 2020, la politique d'abattement décidée par la commune est inchangée. La répartition de la valeur locative des locaux imposables à la TH reste identique à l'année 2019 : sur les 307 916 440 € de base brute, 78 % sont imposés (soit 238 761 977 €), 13 % font l'objet d'abattements et 9 % d'exonérations.



Enfin, on rappellera que la première phase de la réforme sur la *Taxe d'Habitation* (TH) initiée par la *Loi de Finances 2018* s'est achevée en 2020, en exonérant 80 % des ménages remplissant les conditions de ressources, du paiement de la *Taxe d'Habitation sur les Résidences Principales* (THRP), par un dégrèvement par tiers sur la période 2018-2020, que l'État a

- TH bases imposées
- TH bases concernées par des abattements
- TH bases exonérées

pris en charge sur la base du taux de 2017.

La *Loi de Finances 2020* a confirmé la suppression de la THRP pour l'ensemble des foyers d'ici 2023, et défini un nouveau schéma de financement des collectivités à partir de 2021.

La THRP est étatisée, et les 20 % des foyers restant transitoirement assujettis se verront appliquer une exonération progressive de 30 % en 2021, 65 % en 2022 et 100 % en 2023.

Pour les communes, la perte de cette recette est compensée par le transfert de la part départementale de *Taxe Foncière sur les Propriétés Bâties* (TFPB) et l'instauration d'un *Coefficient Correcteur* (Coco) permettant de neutraliser la sous/sur compensation résultant de ce transfert. Ce coefficient, calculé en valeur 2020 et figé, sera appliqué chaque année au nouveau produit de TFPB de la commune, et bénéficiera des évolutions physique et forfaitaire des bases fiscales.


Le montant compensé résulte de la somme de 3 éléments : le produit entre les bases 2020 de THRP et le taux de TH 2017, les compensations d'exonération de TH 2020, et la moyenne des rôles supplémentaires de TH 2018-2019-2020.

La Ville fait partie des communes sous compensées par ce dispositif. Comme indiqué plus haut, les bases TH de 2020 de la Ville étant anormalement basses, la perte de recette correspondante serait cristallisée définitivement dans la compensation. La Ville a donc entrepris une démarche de demande de correction auprès de la DGFIP, et les associations d'élus ont été alertées.

IIB- LES DÉPENSES DE FONCTIONNEMENT

Les dépenses réelles de fonctionnement se montent à 174 045 892 € dont 3 583 669 € d'engagements de dépenses ayant donné lieu à service fait mais non facturées au 31 décembre 2020 et rattachées à l'exercice.

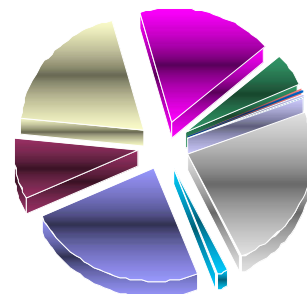
Les dépenses d'ordre, hors rattachements et ICNE (Intérêts Courus Non Échus), qui constituent également des recettes d'ordre de la section d'investissement, s'élèvent à 9 743 351 €. Celles-ci concernent principalement les amortissements (7 402 064 €), les provisions (néant) et les écritures relatives aux cessions d'actifs (2 341 287 €).



<i>en euros</i>	2019		2020		Évolution 2019 - 2020
	Montant	En part relative (hors cessions)	Montant	En part relative (hors cessions)	
Frais de personnel (chapitre 012)	103 415 559	59,5%	102 820 236	59,1%	-0,6%
Subventions, participations et contingents	29 655 340	17,1%	29 375 262	16,9%	-0,9%
Frais financiers	1 897 931	1,1%	1 744 773	1,0%	-8,1%
Autres dépenses cour- -antes de fonctionnement (dont DSP crèches)	38 899 073	22,4%	39 925 621	22,9%	2,6%
Mouvements financiers	-	-	180 000	0,1%	-
Total dépenses réelles de fonctionnement	173 867 903		174 045 892		0,1%

FOCUS : LA MASSE SALARIALE

La masse salariale reste le premier poste du budget communal à 102 820 236 €, et représente 59,1 % des dépenses de fonctionnement. Elle continue de baisser pour la 3ème année consécutive avec une évolution de - 0,56 % soit - 595 k€, confirmant la maîtrise des dépenses de personnel. Compte tenu d'un GVT (*Glissement Vieillesse Technicité*) qui a pour effet d'augmenter mécaniquement la masse salariale (échelons, reclassements indiciaires liés aux *Parcours Professionnel Carrières et Rémunérations*, promotions), cette diminution constitue une réelle économie sur les dépenses de personnel en 2020.



Masse salariale par chapitres fonctionnels

Services généraux des administrations publiques locales	23,7%
Sécurité et salubrité publiques	8,4%
Enseignement-formation	19,3%
Culture	17,4%
Sport et jeunesse	4,7%
Interventions sociales et santé	0,5%
Famille	0,4%
Logement	0,4%
Aménagement et services urbains, environnement	23,9%
Action économique	1,3%
Total	100,0%

Entre 2019 et 2020, les dépenses supplémentaires proviennent essentiellement de mesures réglementaires :

✘ Un GVT de 735 k€, soit de + 0,7% du chapitre 012 de l'année précédente,

✘ La dernière tranche des évolutions réglementaires liées au PPCR (*Parcours Professionnel Carrières et Rémunérations*) dont l'impact financier annuel s'est élevé à 190 k€,

✘ Le dernier versement du RIFSEEP (mise en place pluriannuelle du nouveau régime indemnitaire) de 105 k€,

✘ Le coût d'un tour d'élection supplémentaire de 121 k€ (deux tours de municipales contre un tour d'européennes en 2019)

Toutes ces hausses ont pu être financées par certaines baisses de dépenses, dont l'essentiel provient du solde négatif de - 1,4 M€ entre les entrées et les sorties d'effectifs. Ainsi, pour la 2^{ème} année

consécutives, l'*effet Noria* (impact de la différence entre les entrées et les sorties d'effectifs) fait baisser la masse salariale. Il faut cependant noter que ce phénomène est en grande partie lié à la crise sanitaire. En effet, les recrutements prévus sur les mois de mars à juillet 2020 ont été décalés sur le 2ème semestre de l'année, voire sur 2021.

Dans le détail, sur l'exercice 2020, la Ville comptabilise 57 recrutements externes (14 catégories A, 20 catégories B, 23 catégories C) et 22 recrutements directs en catégorie C (essentiellement des mises en stage d'agents des écoles et du *Nettoisement*), contre 90 départs définitifs (dont 60 départs à la retraite et 13 mutations).

Parmi les faits marquants de la réalisation du plan de recrutement, on notera l'arrivée des référents de secteurs scolaires et de cadres qui permettent la mise en œuvre concrète des projets de l'Éducation, le recrutement de gestionnaires de collections au sein du réseau des bibliothèques et d'enseignants au *Conservatoire* pour remplacer des départs à la retraite.

Les autres impacts de la période COVID 19 sur les dépenses de personnels sont diverses :

✘ Un maintien global de la masse salariale pendant les mois du confinement : en l'absence de dispositif de chômage partiel pour la fonction publique territoriale, la Ville a continué à verser les salaires habituels aux titulaires mais aussi aux contractuels de droit public. En effet, dans un souci de maintien du pouvoir d'achat, tous les agents contractuels de la Ville (en position d'activité ou non) ont bénéficié d'un complément de rémunération pour atteindre le niveau de salaire moyen perçu avant la crise sanitaire.

✘ Une enveloppe dédiée à une prime COVID de 385,3 k€ pour les agents ayant été confrontés à un risque de contamination au virus du fait de la poursuite du service public pendant l'état d'urgence sanitaire.

✘ Des économies générées par une baisse des heures supplémentaires de 296 k€ du fait de la fermeture ou de la diminution de certaines activités pendant le confinement, et par la baisse des cotisations du CNFPT de 80 k€ liée à des prestations de formations non fournies.

IIB2- Poste Subventions, participations et contingents

Malgré le contexte financier tendu et l'annulation ou le report de nombreuses manifestations et actions, la commune a souhaité poursuivre son soutien à ses partenaires externes en maintenant l'enveloppe de subventions allouées aux associations et aux établissements publics. Seules des manifestations exceptionnelles non reconduites, annulées ou reportées en 2020 ont donné lieu à des ajustements à hauteur de - 280 k€.

✘ Les contingents et participations obligatoires : 1 749 224 € (1 656 713 € en 2019)

dont :

- ❖ Les participations aux enseignements privés du 1^{er} degré : 1 298 417 € (+ 2,3 %),
- ❖ La mission locale : 226 897€ (+ 0,1 %),
- ❖ L'*Académie des Arts & Belles Lettres* (legs Blanche d'Estienne de Saint Jean) : 149 884 € (+ 4,9 %),
- ❖ Le FONJEP (*Fonds de Coopération de la Jeunesse et de l'Education Populaire*) : 73 224 € (15 125 € en 2019 du fait de la vacance du poste de directeur de la MJC).

✘ Les subventions versées aux organismes publics : 9 354 000 € (9 473 772 € en 2019)

dont :

- ❖ Le CCAS (*Centre Communal d'Action Sociale*) : 4 835 000 € (+ 4,3 % soit + 200 000 € - hausse en lien avec les actions menées dans le cadre de la gestion de la crise sanitaire),
- ❖ L'EPCC *École Supérieure d'Art Félix Ciccolini* : 2 700 000 € (+ 0,0 %),
- ❖ L'OMT : 1 719 000 € (- 14,3 % soit - 287 772 € - ajustement lié à la dynamique de la *Taxe de Séjour* ainsi qu'à une baisse d'activité exceptionnelle),
- ❖ La *Caisse des Écoles* : 100 000 € (- 24,2 %, soit - 32 000 € du fait de l'annulation de la manifestation *C'est Sud*).

✘ Les subventions aux associations et autres personnes de droit privé : 18 272 037 € (18 524 856 € en 2019)

La légère baisse est essentiellement due à la subvention de 147 500 € versée en 2019 dans le cadre de l'opération *Marseille Provence Gastronomie* et aux autres manifestations annulées ou reportées, dont le carnaval en 2020. Le détail chiffré de l'ensemble des subventions versées figure dans l'annexe B1-7.

Parmi les plus importantes, on peut citer :

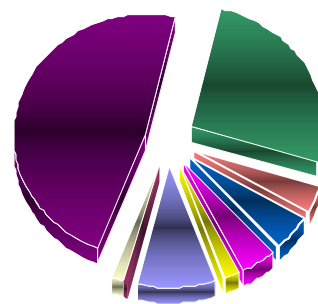
- ❖ Associations culturelles : 1 924 709 € (+ 1,0 %),
- ❖ Les crèches privées : 839 715 € (+ 1,2 %),
- ❖ Les centres sociaux : 472 174 € (+ 0,0 %),
- ❖ Le Grand Théâtre de Provence : 5 933 880 € (+ 1,0 %),
- ❖ Le Centre Chorégraphique Preljocaj :

348 200 € (+ 7,1 %),










- ❖ Le programme CUCS : 271 000 € (- 9,4 %) du fait d'activités de fin d'année annulées,

- ❖ L'AUPA : 60 551 € (+ 0,0 %),
- ❖ Humanitaire & aides aux sinistrés : 90 000 € (+ 542 %),
- ❖ Les autres aides sociales : 117 300 € (+ 51,4 %),
- ❖ Croix Rouge : 158 670 € (+ 0,0 %),
- ❖ Mission locale : 300 000 € (- 6,3 %), à hauteur de la demande de subvention
- ❖ Culture provençale : 99 000 € (+ 0,0 %),
- ❖ Théâtre du Jeu de Paume : 935 000 € (- 2,1 %),

- ❖ Les associations sportives (clubs conventionnés et clubs fédéraux) : 1 569 357 € (- 3,4 %), du fait de manifestations reportées ou annulées
- ❖ Le Festival International d'Art Lyrique : 1 485 000 € (- 1,6 % - absence de mise à disposition au *Théâtre du Jeu de Paume* en 2020),
- ❖ La Caisse d'Entraide : 853 195 € (- 3,7 % correspondant aux frais de personnel),
- ❖ Secteur jeunesse (dont *Contrat Enfance Jeunesse*) : 1 299 100 € (+ 5,0 %).



Subv. aux asso. par chapitres fonctionnels

Autres	6,9%	
Sécurité et salubrité publique	0,3%	
Enseignement et formation	0,9%	
Culture	60,6%	
Sport et jeunesse	20,0%	
Interventions sociales et santé	2,3%	
Famille	4,5%	
Aménagement et services urbains, environnement	2,5%	
Action économique	2,0%	

IIB3- Poste Frais financiers

Les frais financiers passent pour la première fois sous les 1,8 M€ à 1 744 773 € (1,9 M€ en 2019).

Malgré la généralisation des *frais d'engagement* dans les propositions bancaires, les frais financiers sont en baisse de 8,1 % (- 10,2 % entre 2018 et 2019). Cette tendance, constante depuis plus de 15 ans (10,3 M€ de frais financiers en 2003, ce qui correspond à 13,1 M€ en euros constants), est le fruit de la politique de gestion active de la dette menée par la collectivité, conjuguée à une période de taux historiquement bas et à une maîtrise du niveau d'endettement.

[Voir focus sur la dette en page 40.](#)

IIB4- Poste Autres dépenses courantes de fonctionnement

<i>en euros</i>	2019	2020	Évolution 2019 - 2020	
Dépenses courantes des services	21 583 590	23 460 860	1 877 269	8,7%
Fluides	7 847 036	7 750 689	-96 348	-1,2%
Crèches	4 364 789	4 421 423	56 634	1,3%
Reversement de recettes	3 343 873	3 381 583	37 710	1,1%
Titres annulés et pertes & créances irrécouvrables	716 982	535 801	-181 181	-25,3%
Prélèvement art. 55 loi SRU (logements sociaux)	739 029	0	-739 029	-100,0%
Total	38 899 073	39 925 621	1 026 547	2,6%

Évolution détaillée du poste *Autres dépenses courantes de fonctionnement* (+1,03 M€ / +2,6 %)

✘ Concernant le poste des dépenses courantes des services, sans retraiter de façon détaillée l'ensemble des surcoûts et des baisses de dépenses liées à la crise sanitaire (voir focus page 3), on notera que deux éléments expliquent l'essentiel de l'évolution de 1,88 M€ :

❖ l'achat de masques à destination des aixois, ainsi que des employés municipaux, pour un total de 1,072 M€,

❖ un rattachement de 675 k€ de l'exercice 2019 sur 2018 qui n'a pas donné lieu à exécution (mandat négatif non compensé sur l'exercice 2019).

<i>en millions d'euros</i>	Carburants	Chauff. urbain	Gaz	Fioul	Eau	Electricité	Total	Évolution
2003	0,909	0,274	0,566	0,160	0,411	2,563	4,883	-
2004	0,800	0,288	0,492	0,125	0,413	2,718	4,835	-1,0%
2005	0,824	0,328	0,275	0,190	0,008	2,598	4,223	-12,7%
2006	1,119	0,417	0,968	0,231	0,835	2,280	5,850	38,5%
2007	1,001	0,333	0,914	0,201	2,093	2,156	6,698	14,5%
2008	1,397	0,351	0,794	0,287	2,186	2,330	7,345	9,7%
2009	1,207	0,441	1,018	0,160	2,344	2,524	7,694	4,8%
2010	1,135	0,341	1,091	0,161	2,398	2,915	8,041	4,5%
2011	0,969	0,330	1,449	0,158	2,621	2,823	8,349	3,8%
2012	1,110	0,460	1,245	0,141	2,465	3,143	8,565	2,6%
2013	1,219	0,407	1,638	0,116	2,552	2,696	8,627	0,7%
2014	0,992	0,297	1,494	0,103	2,621	3,878	9,385	8,8%
2015	0,917	0,278	1,268	0,079	2,485	3,945	8,973	-4,4%
2016	0,669	0,354	1,365	0,074	2,456	4,271	9,189	2,4%
2017	0,647	0,381	1,475	0,076	1,626	4,454	8,659	-5,8%
2018	0,735	0,398	1,277	0,078	1,399	4,580	8,467	-2,2%
2019	0,701	0,434	1,423	0,081	1,526	3,682	7,847	-7,3%
2020	0,738	0,321	1,058	0,071	1,354	4,209	7,751	-1,2%

✘ Les facturations de fluides présentent un recul de 1,2 % qui procède des éléments suivants :

❖ Le chauffage urbain le gaz et le fioul présentent de forts reculs de respectivement 25 %, 25 % et 12 %. Ces économies résultent des moindres utilisations des bâtiments lors du premier confinement. On signalera une légère surconsommation à partir de mai en raison des procédures d'aération des bâtiments.

❖ La hausse du poste électricité est liée au renouvellement du marché en 2020. En effet, des désaccords sur des facturations sur le précédent contrat ont été régularisées, et ont entraîné un report de dépenses 2019 sur 2020.

❖ Concernant les carburants, les économies liées au ralentissement de l'activité ainsi qu'à la baisse des tarifs en 2020 sont estimées à 85 k€. La progression de 5,3 % des volumes financiers résulte d'un nombre plus important de remplissages de cuves en 2020.

❖ La facturation d'eau est en baisse de 8,6 %, du fait d'une moindre consommation de 50 k€ pour les fontaines, 50 k€ pour les bâtiments communaux, mais aussi d'un effet de report de facturation sur 2021 (espaces verts).

✘ L'indexation annuelle et contractuelle du poste Crèches (DSP petite enfance) est de 1,3 %.

✘ Les reversements de recettes en hausse de 38 k€, avec :

❖ Une facturation au titre des MAQ (*Manifestations Artistiques de Qualité*) en hausse de 81 k€, suite à un abattement exceptionnel pour travaux dans l'hôtel *Aquabella* (même groupe).

❖ L'impact de la crise sanitaire sur le reversement de la *Taxe de Séjour* à l'*Office Municipal du Tourisme* est largement atténué, avec une baisse de 259 k€, en comparaison du produit qui est en repli de 669 k€. En effet, les reversements liquidés sur 2020 concernent 14 mois de recettes (novembre 2019 à décembre 2020).

❖ Un phénomène similaire se remarque sur le reversement des produits du stationnement (parcmètres & FPS). Pour un produit en baisse de 1,280 M€ soit 35 %, le reversement augmente de 216 k€ soit 20 %.

On notera que ces deux effets de décalages participent à accentuer les pertes financières sur le résultat 2020.

✘ Le volume de titres annulés et de créances irrécouvrables demeure cette année encore important, à 535,8 k€. On notera :

❖ 78,6 k€ d'annulations d'articles du rôle *Gestion de l'Espace Public*,

❖ La facturation 2019 des prestations informatiques à la REPA (*Régie des Eaux du Pays d'Aix*) qui a été annulée puis réémise pour 64,7 k€ ,

❖ 122,8 k€ de facturation 2013 erronée de RODP (*Redevance d'Occupation du Domaine Public*) des réseaux de télécommunications,

❖ Une erreur dans le calcul de la participation du *Centre Hospitalier* à un programme de fouilles archéologiques préventives pour 98,8 k€,

❖ 110,7 k€ de pertes sur créances irrécouvrables, qui sont notamment impactées depuis 2018 par la clôture des budgets annexes Eau et Assainissement, résultant des transferts de ces compétences à la Métropole.

✘ Conséquence directe de sa sortie de l'éligibilité à la DSU (*Dotation de Solidarité Urbaine*), la

Ville est assujettie depuis 2016 au prélèvement sur ressources fiscales pour non respect du quota des 25 % de logements sociaux, au titre de l'article 55 de la *Loi SRU*. Pour mémoire, ce montant est reversé à la Métropole *Aix-Marseille-Provence*.

On peut s'interroger sur cette construction fiscale voulue par le législateur qui applique un prélèvement à une commune au bénéfice d'une métropole (à laquelle celle-ci appartient) alors que les compétences *logement social* et *planification urbaine*, qui constituent les principaux leviers de création de logements sociaux, ont été attribuées à cette Métropole.

Pour l'exercice 2020, la Ville a été totalement exonérée des 1 129 661 € M€ du prélèvement grâce aux efforts déployés en matière de création de logements sociaux.

IIC- LES RÉSULTATS DE LA SECTION DE FONCTIONNEMENT

<i>en euros</i>	Dépenses	Recettes
Opérations réelles de l'exercice	174 045 891,91	193 939 838,09
Opérations d'ordre de l'exercice	9 743 350,94	1 734 799,08
Résultat comptable (solde d'exécution de la section)		11 885 394,32
Reprise des excédents antérieurs (part du résultat 2019 affectée en fonctionnement - compte 002)		3 001 264,04
Résultat global de fonctionnement		14 886 658,36

Le résultat comptable de l'exercice [(recettes réelles + recettes d'ordre)] – [(dépenses réelles + dépenses d'ordre)] s'élève à 11 885 394,32 €.

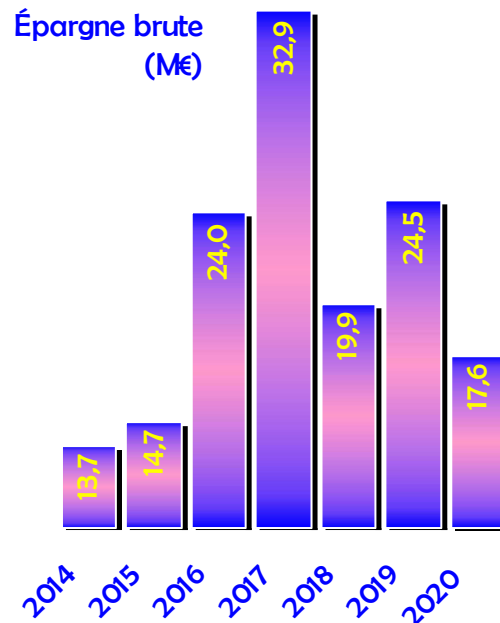
Le résultat global de la section qui s'obtient en ajoutant les excédents antérieurs (3 001 264,04 €) est arrêté à la somme de 14 886 658,36 €.

FOCUS : L'ÉPARGNE ET L'AUTOFINANCEMENT

L'épargne brute, qui correspond à l'excédent des recettes sur les dépenses réelles de fonctionnement (hors cessions d'actifs), s'élève à 17 614 795 €.

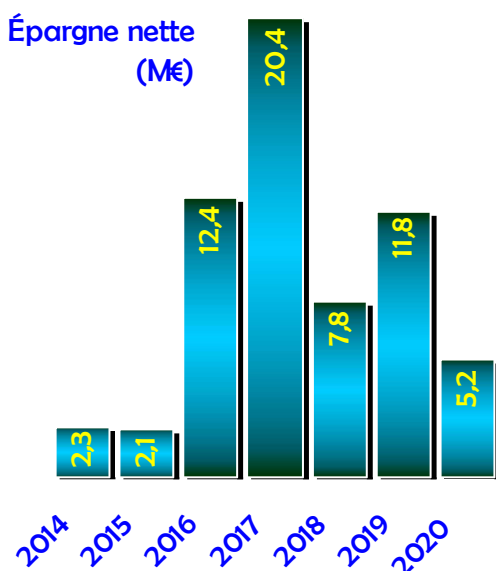
Conformément aux normes de solvabilité, elle doit permettre de couvrir le remboursement de la dette en capital de 12 418 163 €.

Après couverture du capital de la dette, l'épargne nette dégagée mesure le volume d'épargne disponible pour financer les dépenses d'équipement brut. Celle-ci est de 5 196 632 € en 2020.



En retraitant les données de la transaction avec la *Société*

du Canal de Provence (15,0 M€ et 3,4 M€), qui sont des recettes exceptionnelles, les épargnes brutes sont alors respectivement de 17,9 M€ et 16,5 M€ pour 2017 et 2018. Après un repli en 2018 directement lié aux transferts de compétences à la Métropole (absence d'AC d'investissement et surévaluation des coûts), on constate une sensible amélioration de l'épargne en 2019 à 24,5 M€. Le net repli de l'épargne brute en 2020 de 6,9 M€ résulte bien sûr des effets de la crise sanitaire, à savoir le cumul des pertes de recettes atténuées des reports et annulations de dépenses, pour une balance nette de 7,042 M€. [Voir focus crise sanitaire page 3.](#)

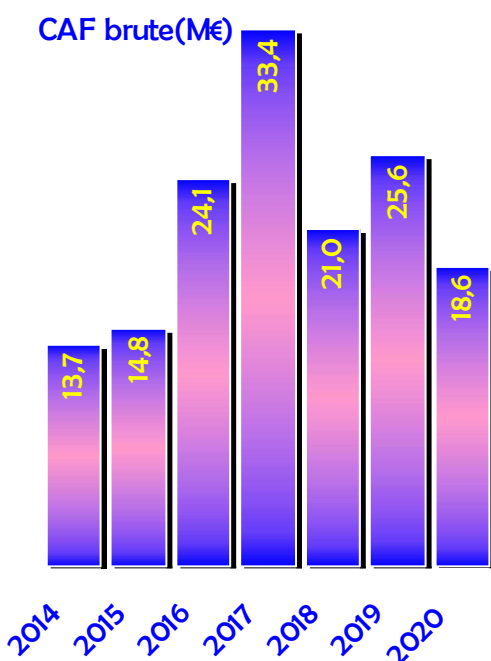



La baisse est néanmoins partiellement amortie par les éléments suivants :

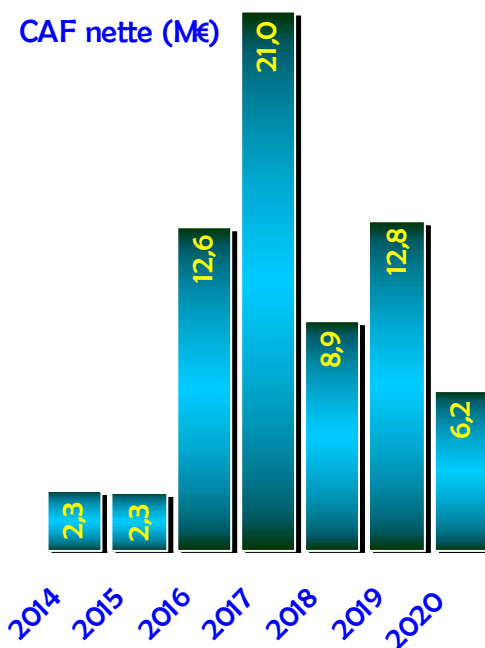
- ✘ l'absence du prélèvement de la *Loi SRU* en 2020,
- ✘ la baisse de près de 600 k€ de la masse salariale,
- ✘ le rattachement à l'exercice de la *Garantie sur Recettes* (participation de l'État) pour 1,1 M€,

✘ la revalorisation des produits fiscaux pour 1 M€.

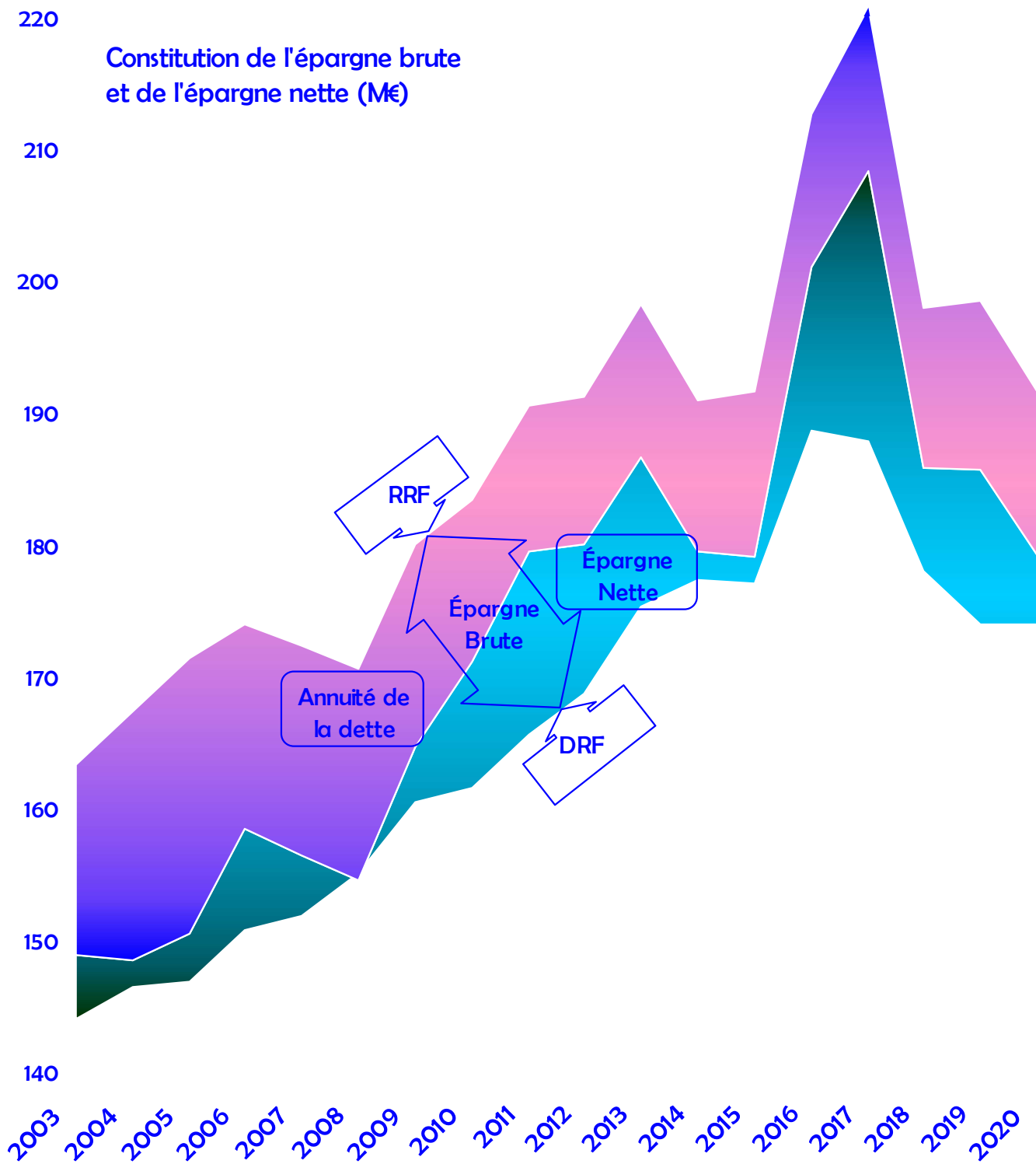
Le taux d'épargne décrit la capacité de la collectivité à épargner par rapport au volume des recettes réelles de fonctionnement. Un ratio supérieur à 7 ou 8 % est indiqué.



La capacité d'autofinancement brute (CAF) se définit comme la somme du résultat comptable de l'exercice (11 885 394 €), des amortissements (7 402 064 €), nets de neutralisations (438 715 €) et des provisions nettes de reprises (-235 220 €). Elle s'établit à 18 613 523 €.



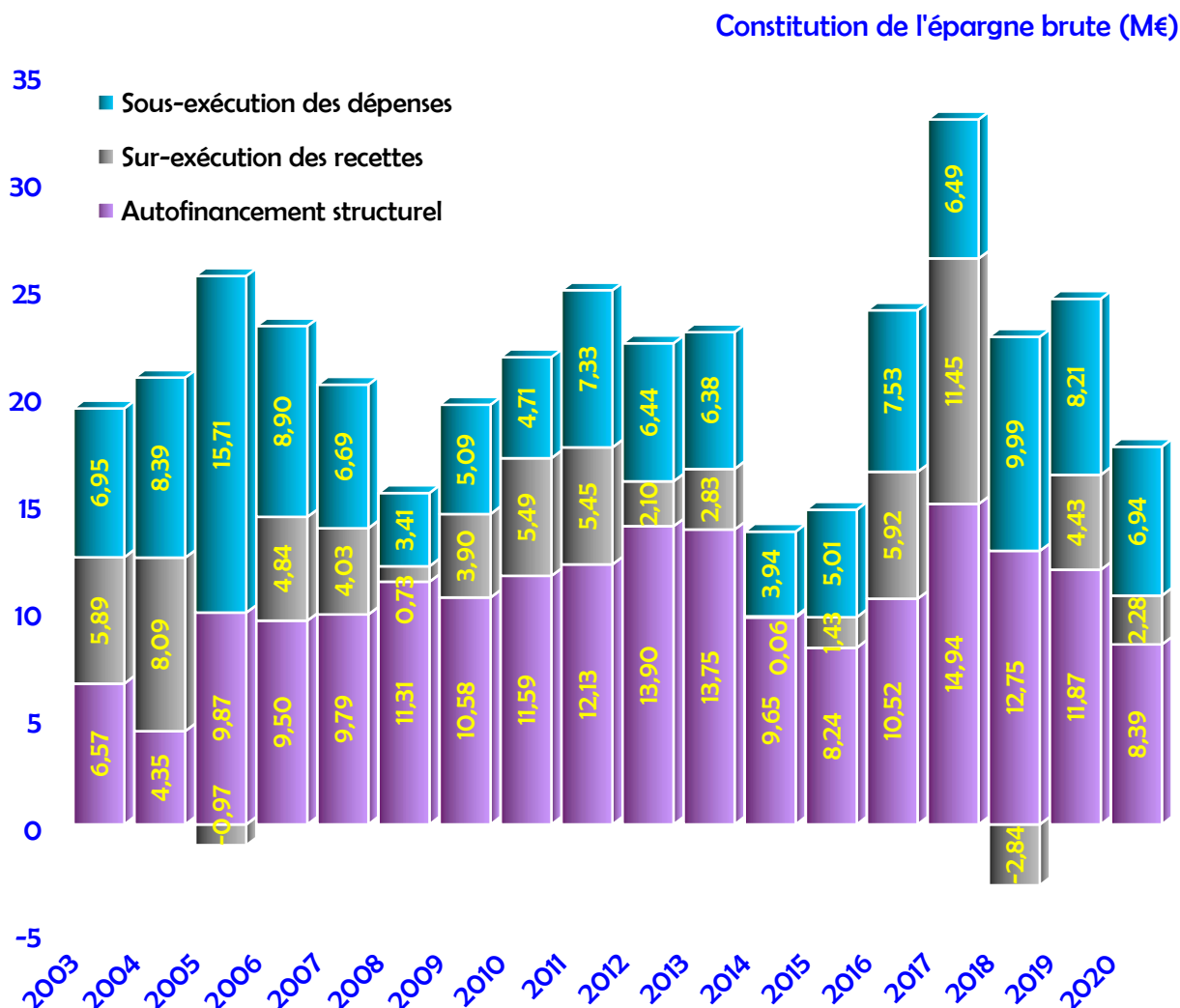
La capacité d'autofinancement nette représente la capacité d'autofinancement brute après déduction du remboursement en capital de la dette. Elle participe directement au financement des dépenses d'investissement.



Ce graphique illustre la constitution de l'épargne. On voit qu'en 2020, l'épargne est affectée avant tout par le fléchissement des recettes. La maîtrise de l'endettement permet néanmoins d'atténuer les effets sur l'épargne nette.

L'épargne brute peut également se calculer par la somme de la sur-exécution des recettes de fonctionnement (exécution / inscription), de la sous-exécution des dépenses de fonctionnement (inscription / exécution) et de l'autofinancement structurel du budget (différentiel dépenses / recettes des inscriptions budgétaires en opérations d'ordre de la section de fonctionnement). Cette méthode permet d'appréhender l'importance de la construction budgétaire dans le processus d'autofinancement, et notamment lors de l'élaboration du *Budget Primitif*.

Concernant l'exercice 2020, on rappellera que les inscriptions en recettes ont été corrigées à la baisse au *Budget Supplémentaire* afin de répercuter dans le budget communal les effets de la crise. D'autre part, la *Garantie sur Recettes* de l'État n'était pas prévue en exécution 2020.



III- LA SECTION D'INVESTISSEMENT

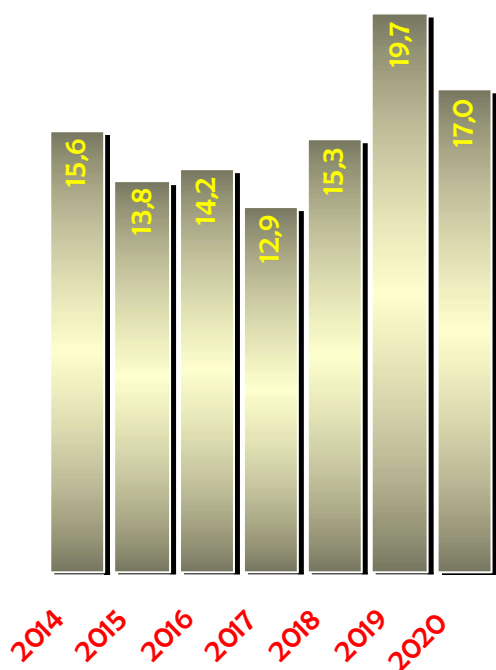
III A- LES RECETTES D'INVESTISSEMENT

Prévues pour un montant total de 66 824 911 € en mouvements réels, elles ont été réalisées pour 52 136 631 €, soit un taux de réalisation global de 78,0 %.

Les mouvements d'ordre se déclinent ainsi :

- 5 047 305 € d'opérations patrimoniales (dans la section),
- 7 402 064 € d'amortissements et provisions,
- 17 768 749 € d'affectation du résultat 2019 (couverture du déficit),
- 2 341 287 € d'écritures liées aux cessions d'actifs.

<i>en euros</i>	Inscrit	Réalisé	Taux de réalisation
Subventions équipement reçues	15 465 935	17 031 966	110,1%
Participations (FCTVA, amendes de police, taxes d'urbanisme)	11 990 000	13 010 606	108,5%
Mouvements financiers	4 976 937	3 721 970	74,8%
Opérations blanches (dette)	10 900 000	6 372 089	58,5%
Emprunts	19 176 495	12 000 000	62,6%
Solde des inscriptions en cessions d'actifs	4 315 544		
Total recettes réelles d'investissement	66 824 911	52 136 631	78,0%



Pour mémoire, les subventions sont versées au prorata des dépenses exécutées par la Commune. Il convient également de noter la présence de fréquents décalages entre la réalisation de la dépense et la perception de la subvention.

Ainsi, selon l'évolution des dépenses d'équipement, ces décalages affectent à la hausse ou à la baisse le rapport recette / dépense.

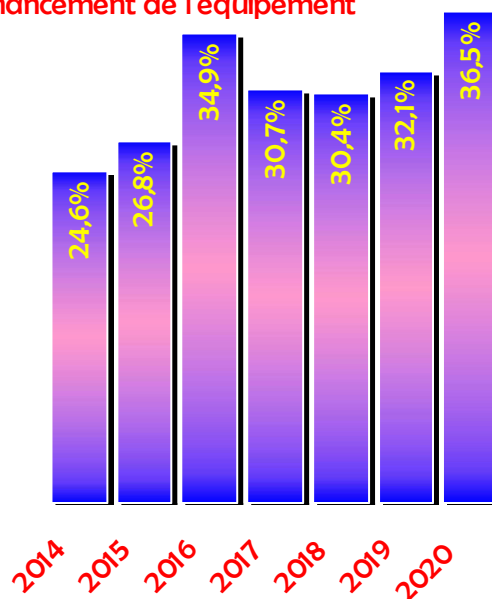
Les projets de la ville sont soutenus par nos partenaires institutionnels notamment au travers de 3 contrats : le *Contrat Communautaire Pluriannuel de Développement 2014-2023* (CCPD), le *Contrat Régional d'Equilibre Territorial 2018-2020* (CRET), et le *Contrat Départemental de Développement et D'aménagement 2016-2019* (CDDA).

✘ Le contrat communautaire (CCPD)

Les thèmes prioritaires du CCPD concernent les infrastructures de voirie et l'aménagement urbain, les équipements culturels et sportifs, la réhabilitation du patrimoine, l'accessibilité, et l'aménagement paysager. La prorogation du contrat communautaire a été approuvée pour une durée de 2 ans, dans la limite de l'autorisation de programme existante, soit un montant total de fonds de concours de 96,2 M€ pour un montant de dépenses HT de 202,2 M€ sur la période 2014-2023.

Bilan réalisé 2014-2020 : 56,7 M€ (59%) - Reste à réaliser : 39,6 M€ (41%)

Part des subventions dans le financement de l'équipement



✘ *Le Contrat Régional d'Equilibre Territorial (CRET)*

Au travers du CRET 2018-2020, des financements ont été alloués à la Ville d'Aix-en-Provence sur ses projets prioritaires et structurants, selon 4 axes stratégiques. Les projets retenus dans la programmation concernent l'aménagement et les équipements culturels et sportifs.

Le montant de l'aide financière est de 3,3 M€ sur des dépenses HT subventionnables de 17,2 M€.

Reste à réaliser : 3,3 M€ (100%)

✘ *Le Contrat Départemental de Développement et d'Aménagement (CDDA)*

Depuis de nombreuses années le *Conseil Départemental* accompagne les projets de la Ville à l'aide de différents dispositifs, dont le plus important est le CDDA. Ce contrat, entérine une participation financière de 10,4 M€ pour un montant prévisionnel de dépenses de 30,4 M€. Au regard de la situation sanitaire, le délai d'exécution du CDDA a été prolongé au 31 décembre 2021.

Les thèmes prioritaires pour l'aide aux communes concernent l'environnement et le développement durable, le sport et la jeunesse, la culture, le foncier et l'habitat social, l'accueil de la petite enfance.

Bilan réalisé tranche 2016-2019 : 8,0 € (77%) - Reste à réaliser : 2,4 M€ (23%)

Les financeurs se répartissent en 2020 comme suit :

<i>en euros</i>	Inscrit	Réalisé	Taux de réalisation
État	428 333	882 285	206,0%
Région	1 628 516	2 000	0,1%
Département	3 074 956	740 359	24,1%
Conseil de territoire du Pays d'Aix	9 781 330	14 828 752	151,6%
Autres	552 800	578 570	104,7%
Total	15 465 935	17 031 966	110,1%

IIA2- Poste Participations

Les 3 produits de ce poste sont adossés à des éléments des exercices n-1 (et n-2 / n-3 pour la *Taxe d'Aménagement*). Ils ne sont donc pas affectés par la crise sanitaire.

Évolution détaillée du poste FCTVA (8,7 M€ / 99,3 %)

Le FCTVA est proportionnel au volume d'investissements portés sur l'exercice précédent.

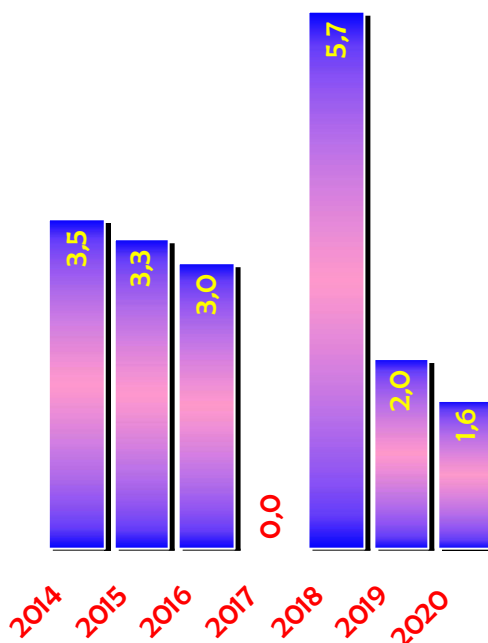
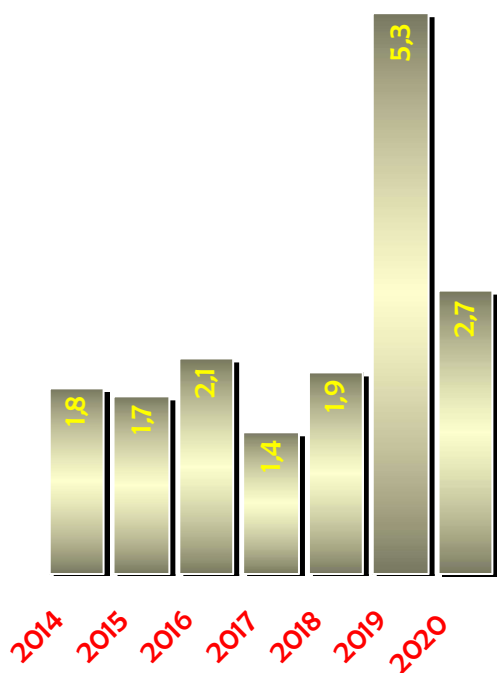

Évolution détaillée du poste Taxe d'aménagement (2,7 M€ / 272,10 %)

La *Taxe d'Aménagement* (anciennement *Taxe Locale d'Équipement*), dont l'assiette est basée sur la SDP (*Surface de Plancher*), évolue en fonction du volume d'autorisations d'urbanisme. Depuis le 1^{er} janvier 2016, la Métropole perçoit de plein droit la taxe et fixe librement les modalités de reversement aux communes, sans conditions de transferts de compétences.

Intégralement reversé pour les permis de construire délivrés avant fin 2017, le produit est

rétrocédé à la Ville à hauteur de 60 % pour les permis 2018 à 2021, puis définitivement conservé par la Métropole.

La *Taxe d'Aménagement* a bénéficié en 2018 et 2019 de la majoration de 3,9 M€ dans certains secteurs de



renouvellement urbain incitatif, et en 2020 de la taxation de deux importants permis de construire.

Évolution détaillée du poste **Amendes de police (1,6 M€ / 78,8 %)**

Pour mémoire, la recette 2017 indûment perçue par la Métropole a été reversée aux communes en 2018. En 2019, du fait de la réforme du stationnement payant (dépenalisation et mise en place du *Forfait Post Stationnement*), le poste ne recense désormais que les infractions hors défaut de paiement sur stationnement de voirie. Du reste, indépendamment le changement de périmètre, on notera que la tendance à la baisse se poursuit en 2020.

IIIA3- Poste Mouvements financiers

(3,72 M€ / 74,8 %)

✘ Les mouvements financiers

Exceptionnellement élevés en 2020, ils se décomposent ainsi :

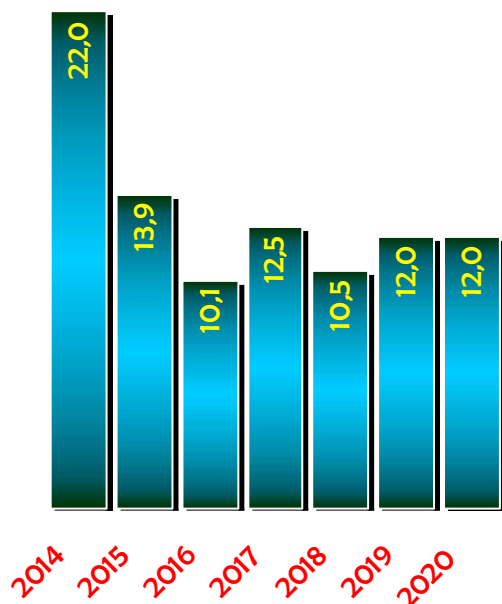
- ❖ Le remboursement de l'avance de trésorerie par la SPLA *Pays d'Aix Territoires* pour 1 970 000 € (Opération *ZAC de la Constance*),
- ❖ Le capital de la dette récupérable ayant trait à la part de financement par l'emprunt des dépenses d'équipement transférées à la Métropole en 2018 : 388 724 €,
- ❖ Les flux financiers avec la Métropole relatifs aux compétences gérées par conventionnements : Pluvial (1 247 778 €) et DECI (29 834 €),
- ❖ Le reversement du solde créditeur de l'opération *Extension du Centre Chorégraphique National* pour 22 556 €,
- ❖ Les remboursements pour intervention suite à arrêtés d'insalubrité (2 927 €) et de péril imminent (*Immeubles Menaçant Ruine* - 40 620 €).

✘ Opérations afférentes à l'option de tirage de lignes de trésorerie et remboursements temporaires

Elles ont été réalisées à hauteur de 6 372 089 € et correspondent aux mouvements des contrats long terme renouvelable (CLTR) qui s'équilibrent en dépenses et en recettes.

FOCUS : L'ENDETTEMENT

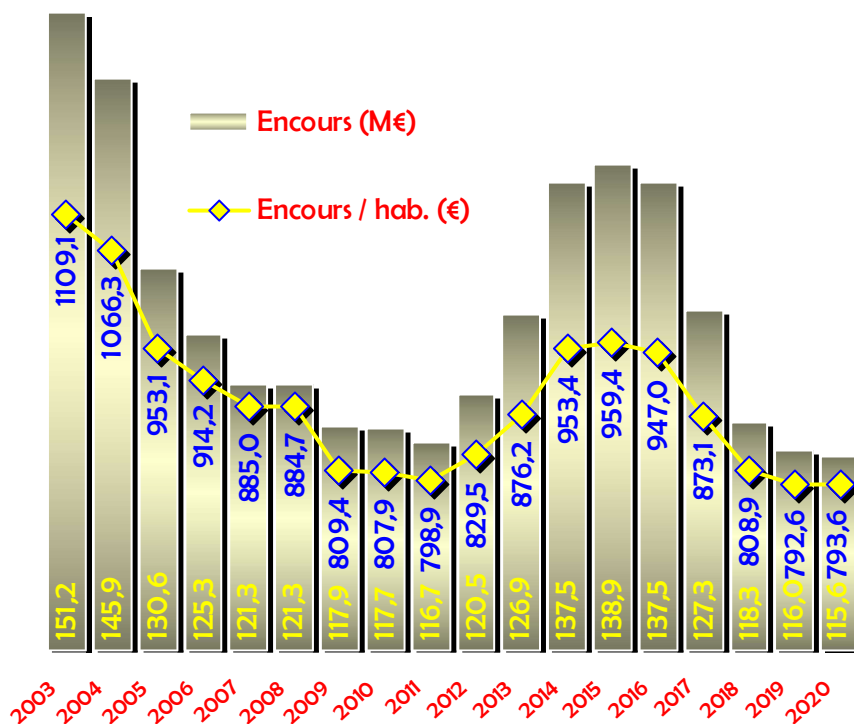
Mobilisation de l'emprunt (M€)



La mobilisation d'emprunt est directement liée au niveau d'investissement porté, ainsi qu'aux autres sources de financement de l'équipement, et en particulier au niveau d'autofinancement. Elle s'élève à 12 000 000 € en 2020. Le remboursement du capital de la dette est quant à lui de 12 418 163 €. Le différentiel représente un léger désendettement de 418 k€ en 2020, ce qui porte à 23,297 M€ le désendettement sur la période 2015 - 2020. Il faut néanmoins souligner que ce cycle de désendettement a pu être amorcé principalement grâce à un volume important de recettes exceptionnelles telles que la transaction avec la

Société du Canal de Provence, l'intégration des résultats 2017 des budgets annexes *Eau* et *Assainissement*, le solde créditeur de l'opération *ZAC Sextius-Mirabeau*, ainsi que les majorations de *Taxes d'Aménagement*.

Ce désendettement, conjugué à l'effet population, permet de réduire la dette par habitant :

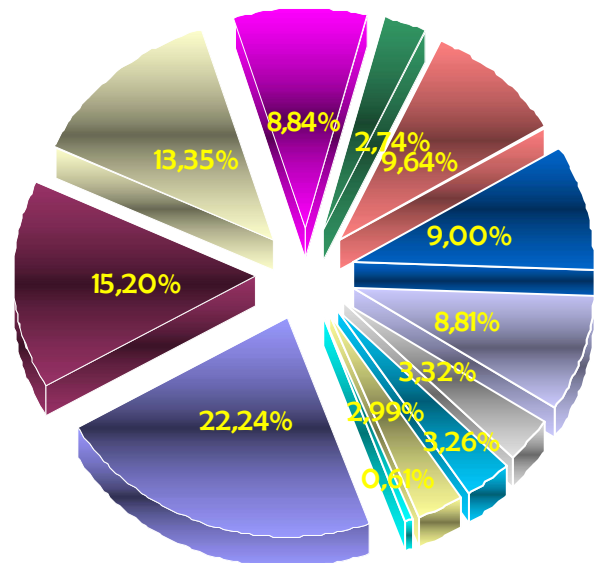


- ❖ 2016 : 947 € (moy : 1 176 €)
- ❖ 2017 : 873 € (moy : 1 189 €)
- ❖ 2018 : 809 € (moy : 1 169 €)
- ❖ 2019 : 793 € (moy : 1 144 €)

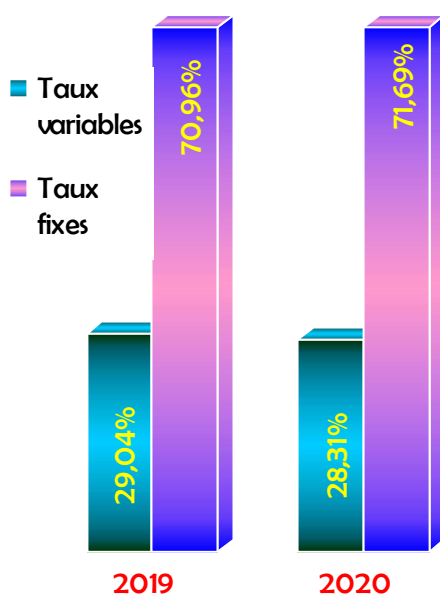
❖ 2020 : 794 € (moy : 1 104 €)

La répartition de l'encours de dette par prêteurs au 31 décembre 2020 demeure diversifiée et équilibrée. Elle reflète l'évolution du marché de l'emprunt public local et la volonté de la Ville de maintenir la multiplicité de ses partenaires financiers, favorisant ainsi la concurrence dans le cadre des consultations.

Ainsi, 12 prêteurs sont représentés, dont 6 ont un encours supérieur ou égal à 9 %.



- Crédit Agricole
- Caisse d'Épargne
- Deutsche PfandbriefBank
- Caisse Française de Financement Local / Dexia
- Caisse Française de Financement Local / La Banque Postale
- Crédit Coopératif
- ARKEA Banque Entreprises et Institutionnels
- Société Générale
- Crédit Foncier
- BNP Paribas
- Caisse des Dépôts et Consignations
- Crédit Mutuel Méditerranéen

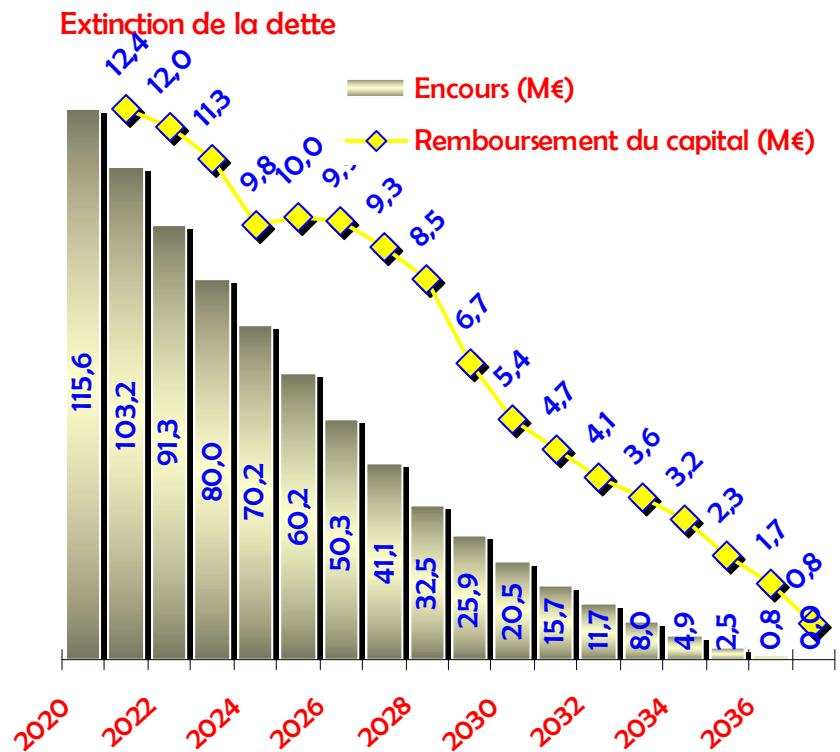


La structure de la dette présente une part prépondérante à taux fixe.

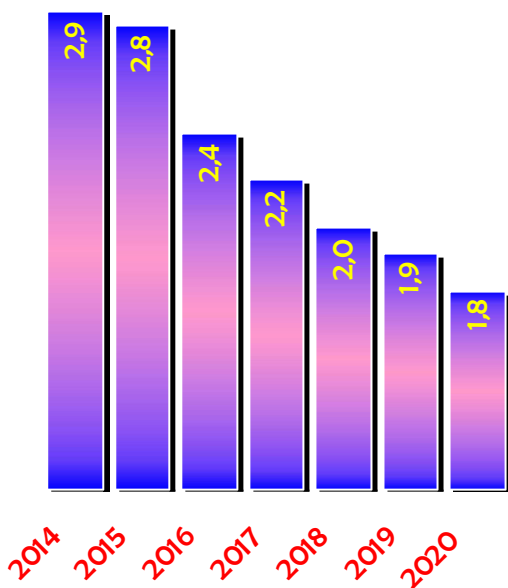
Cette répartition résulte d'opérations de gestion de dette décidées depuis 2016, et de la souscription des emprunts nouveaux réalisée à taux fixe.

Elle a pour objectif de contenir et de sécuriser les frais financiers dans un contexte global de taux historiquement bas.

Cette illustration présente l'extinction prévisionnelle de la dette sur la base de l'encours au 31 décembre 2020, soit 115 604 931,52 €, ainsi que les montants en capital à rembourser.



Frais financiers (M€)



Seuls apparaissent dans ce graphique les frais de la dette liés aux contrats d'emprunts, hors lignes de trésorerie. Ceux-ci diminuent à nouveau en 2020. Cette évolution résulte de la réduction de l'encours de dette en 2019, des emprunts nouveaux contractés à des taux fixes très bas, et des taux variables restés en territoire négatif en 2020, qui, du fait de l'application quasi-systématique de floor par les banques, limite le coût des emprunts à taux variable au niveau de la marge.

Le ratio encours de la dette / épargne brute, appelé aussi capacité de désendettement, mesure le nombre d'années nécessaires à la collectivité pour rembourser le stock de la dette si elle y consacrait la totalité de son épargne brute (autofinancement), et reflète la capacité d'une collectivité à faire face à son endettement. On estime qu'un ratio inférieur à 7 années est convenable, et qu'au delà de 10, des difficultés peuvent être

	Encours de dette (M€)	Épargne brute (M€)	Encours / Épargne
2003	151,2	19,4	◇ 7,8
2004	145,9	20,8	◇ 7,0
2005	130,6	24,6	◇ 5,3
2006	125,3	23,2	◇ 5,4
2007	121,3	20,5	◇ 5,9

envisagées.

Il faut rappeler par ailleurs que cet indicateur, bien que non contraignant à ce jour, fait partie des critères figurant dans le pacte financier contractualisé avec l'État, dans le cadre du dispositif visant à la réduction des déficits et de la dette publics.

La forte baisse des dotations de l'État corrélée à un haut niveau d'investissement a affecté notre capacité de désendettement sur la période 2011 - 2015. Celle-ci amorce un net redressement depuis 2016 du fait d'une épargne en amélioration et d'une baisse de l'encours de dette. Le ratio 2020 est affecté pas un niveau anormalement bas de l'épargne.

On notera enfin que, dans le cadre des transferts de compétences à la Métropole effectifs au 1^{er} janvier 2018, la CLECT a identifié, pour les compétences *Eaux pluviales* et *DECI*, une quote-part de dette, pour un montant total de 4 521 831 €, ayant financé les dépenses d'investissement attachées à ces compétences.

	Encours de dette (M€)	Épargne brute (M€)	Encours / Épargne
2008	121,3	15,5	◇ 7,8
2009	117,9	19,6	◇ 6,0
2010	117,7	21,8	◇ 5,4
2011	116,7	24,9	◇ 4,7
2012	120,5	22,4	◇ 5,4
2013	126,9	23,0	◇ 5,5
2014	137,5	13,7	◇ 10,1
2015	138,9	14,7	◇ 9,5
2016	137,5	24,0	◇ 5,7
2017	127,3	32,9	◇ 3,9
2017 hors transac. SCP	127,3	17,9	◇ 7,1
2018	118,3	19,9	◇ 5,9
2019	116,0	24,5	◇ 4,7
2020	115,6	17,6	◇ 6,6

◇ bon - ◇ médiocre - ◇ à surveiller

Les emprunts correspondants ne pouvant pas être individualisés, la Ville en conserve la gestion et un mécanisme de dette récupérable a été mis en place et conventionné. Dans ce cadre, le transfert du passif à la Métropole ne génère pas une baisse de l'endettement de la commune, mais prend la forme d'une créance à l'encontre de la Métropole, comptabilisée en comptes d'actifs, et adossée à un tableau d'amortissement (remboursements) avec extinction en 2037.

IIB- LES DÉPENSES D'INVESTISSEMENT

Prévues pour un montant total de 90 756 381 € en mouvements réels, les dépenses de la section d'investissement ont été réalisées pour 66 776 175 €, soit un taux de réalisation global de 73,6 %.

Les mouvements d'ordre se déclinent ainsi :

- 5 047 305 € d'opérations patrimoniales (dans la section),
- 673 935 € de neutralisations d'amortissements (2 cessions foncières à titre gratuit),
- 62 136 € d'écritures liées aux cessions,
- 235 220 € de provisions
- 867 162 € d'amortissements des subventions reçues,
- 131 566 € d'autres écritures.

<i>en euros</i>	Inscrit	Réalisé	Taux de réalisation
Remboursement de la dette en capital	12 700 000	12 418 163	97,8%
Remboursements anticipés et non tirage des contrats revolving	0	0	-
Opérations blanches (dette)	10 900 000	6 372 089	58,5%
Mouvements financiers	2 665 873	1 377 184	51,7%
Travaux, acquisitions et études	62 583 369	45 051 033	72,0%
Subventions d'équipement versées	1 907 139	1 557 706	81,7%
Sous-total dépenses d'équipement	64 490 508	46 608 739	72,3%
Total dépenses réelles d'investissement	90 756 381	66 776 175	73,6%

IIIB1- Les postes concernant la dette

- ✘ Le remboursement de la dette en capital pour 12 418 163 €.
- ✘ Les opérations afférentes à l'option de tirage de lignes de trésorerie et remboursements temporaires qui s'équilibrent en dépenses et en recettes pour un montant de 6 372 089 €.
- ✘ Aucun remboursement anticipé d'emprunt.

IIIB2- Les mouvements financiers

Ils ont été réalisés à hauteur de 1 377 184 €. Ce montant comprend :

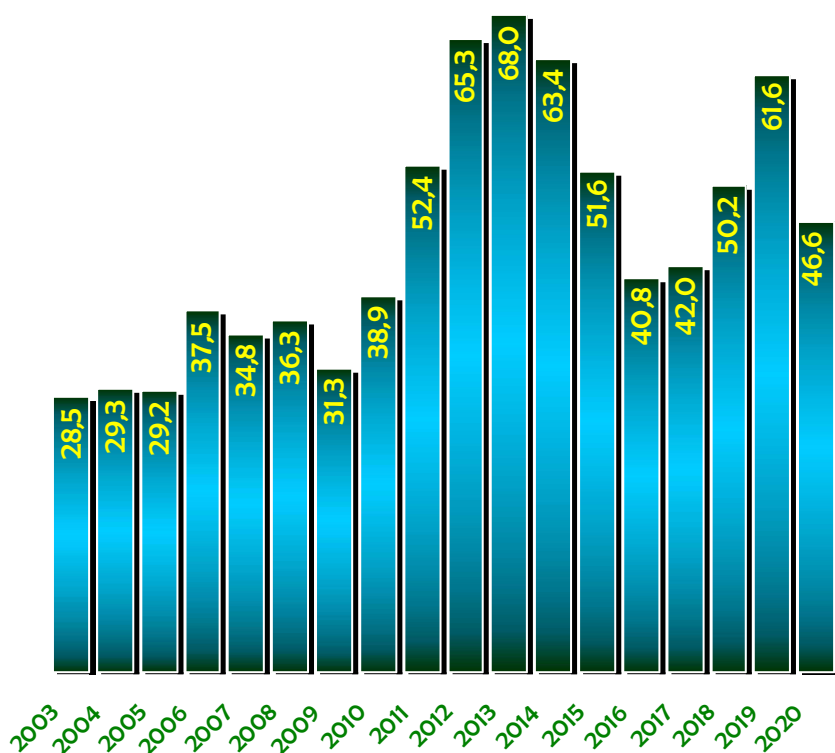
- ✘ Les avances forfaitaires sur marchés (17 513 €),
- ✘ Les remboursements de cautions (753 €),
- ✘ Les restitutions de subventions et participations (46 476 €)
- ✘ Les dépenses pour compte de tiers : IMR (*Immeuble Menaçant Ruine*) bar *Les Deux Garçons* (17 056 €) et Traverse de la Cortesine (6 924 €), arrêté d'insalubrité (2 927 €), ravalement des façades *place d'Albertas* (7 923 €) et conventions avec la Métropole ayant trait à la gestion des compétences Pluvial (1 247 778 €) et DECI (29 834 €) (*).

(*) voir explications au paragraphe recettes d'investissement page 39

FOCUS : LES DÉPENSES D'ÉQUIPEMENT

Les dépenses réelles en comptes d'actifs se décomposent en 17 513 € d'avances forfaitaires remboursables, et 46 608 739 € de dépenses d'équipement brut. Ces dernières, prévues pour un montant de 64 490 508 €, présentent un taux de réalisation de 72,3 %, et sont réparties en travaux globalisés (récurrents) et structurants (annuels), en opérations faisant l'objet d'une programmation pluriannuelle et en subventions d'équipement versées.

Volume et évolution des dépenses d'équipement



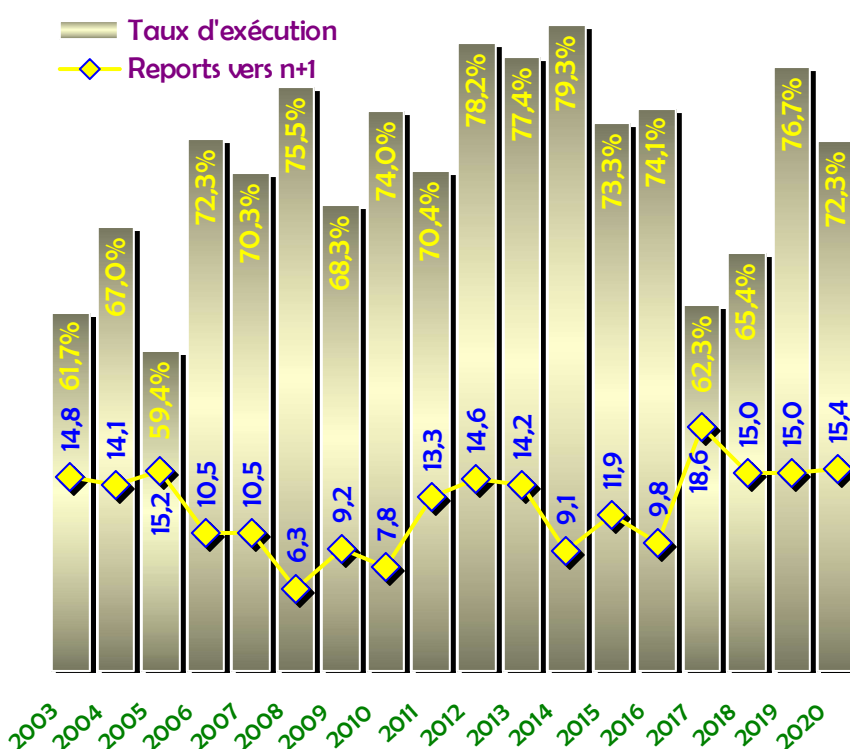
Les niveaux élevés d'investissement de 2011 à 2015, avec des taux d'exécution records, avaient été soutenables grâce, notamment, à d'importantes cessions d'actif. Depuis 2016, la Ville a réajusté ses dépenses d'équipement à ses capacités de financement, dans une fourchette de 40 à 47 M€ (le volume 2018 est de 46,7 M€ après retraitement de la régularisation des 2 dations foncières SCP). De même, en 2019, il a été possible de dépasser les 60 M€ grâce à 10 M€ de recettes exceptionnelles

(solde créditeur de la ZAC *Sextius-Mirabeau* et *Taxes d'Aménagements* majorées).

Au demeurant, la Ville présente un taux d'équipement ainsi qu'un volume de dépenses d'équipement par habitant très largement supérieurs aux moyennes nationales.

	2013	2014	2015	2016	2017	2018	2019	2020
Taux d'équipement Dépenses d'équipement brut / RRF	0,319	0,329	0,269	0,192	0,183	0,253	0,302	0,236
moyenne de la strate	0,228	0,229	0,227	0,206	0,175	0,159	0,162	0,169
Dépenses d'équipement brut / pop.	471	446	357	281	277	342	410	311
moyenne de la strate	331	331	326	284	243	213	215	226

Néanmoins, il est important de noter que, si on retire les données financières des 5 dernières années de l'ensemble des recettes exceptionnelles importantes, ainsi que du désendettement, la capacité d'investissement de la collectivité se situe entre 40 et 45 M€ en dépenses brutes annuelles. Ces éléments étant calculés pour un taux de financement extérieur inchangé, il conviendra d'anticiper la fin des contrats avec nos partenaires financiers.



Au regard des mois de confinement, le taux d'exécution 2020 de 72,3 % est tout à fait satisfaisant. Des redéploiements de crédits budgétaires vers des programmes n'ayant pas été pénalisés par le ralentissement économique ont permis à la Ville d'apporter un soutien rapide et efficace à l'économie locale.

Les politiques publiques



Au titre de 2020, les dépenses d'investissement ont été mobilisées à hauteur de 46,6 M€ par les services techniques municipaux pour mener à bien les grands projets d'aménagements et d'infrastructures (programme modes actifs, voirie de centre ville et rurale et éclairage public), de grands équipements (rénovation de la Méjanes & Archives municipales, programme de réhabilitation des écoles, équipements sportifs), ainsi que de végétalisation de la ville.

Dépenses d'équipement par chapitres fonctionnels

Services généraux des administrations publiques locales	13,4%	6 227 235
Sécurité et salubrité publiques	1,9%	894 632
Enseignement-formation	3,4%	1 607 878
Culture	14,6%	6 823 418
Sport et jeunesse	5,2%	2 430 840
Interventions sociales et santé	1,6%	737 618
Famille	1,3%	599 930
Logement	0,0%	0
Aménagement et services urbains, environnement	57,7%	26 873 618
Action économique	0,9%	413 570
Total	100,0%	46 608 739

Environ 15 % ont été destinés à la Culture et au Patrimoine de la Ville (Eglise de la Madeleine, Bibliothèque Numérique Régionale) et 13 % pour les Services généraux.

Les travaux d'entretien et de maintenance et les opérations infra-annuelles

Les travaux d'entretien et de maintenance et les opérations infra-annuelles présentent une exécution de 20 214 097 € pour une inscription de 26 604 338 €, soit un taux d'exécution de 75,10 %.

Le détail des réalisations, classé par natures de dépenses, figure ci-dessous :

Frais d'études	503 991 €
Agencements de terrains, espaces verts et cimetières	1 654 144 €
Travaux dans les bâtiments	4 291 472 €
Voirie	3 424 636 €
Réseaux câblés	1 302 421 €
Eclairage public et réseaux	263 459 €
Mobilier, matériel de bureau et matériel informatique	1 318 520 €
Licences informatiques	443 666 €
Véhicules de voirie	773 704 €
Véhicules légers	388 463 €
Autres matériels	1 322 701 €
Oeuvres d'Arts et fonds documentaires	163 373 €
Cautions	4 140 €

Les investissements pluri-annuels

Prévus pour un montant de 33 041 522 €, les investissements faisant l'objet d'une programmation pluriannuelle ont été réalisés à hauteur de 24 836 937 €, soit un taux de mandatement de 75,2 %.

Parmi les principaux programmes, citons :

Aménagements des places Madeleine-Verdun-Prêcheurs	1 735 147 €
Pont-rail de Luynes	400 000 €
Programme ANRU	101 490 €
Aménagements des services (hors programme globalisé)	169 518 €
Opération Plan Campus	144 684 €
Terrain synthétique de Luynes	414 656 €
Église de la Madeleine	901 037 €
Archives municipales	585 282 €
Halle des serres municipales	197 570 €
PAE (<i>Plan d'Aménagement d'Ensemble</i>) Sainte-Anne	490 813 €
Pont d'Anthoine & rues Lesseps, Moreau, Boeufs	750 000 €
Club des jeunes La Grande Bastide	110 921 €
Smart City	278 512 €
Réfection <i>Cité du Livre</i>	529 487 €
Programmes de rénovation de la voirie (centre ville, quartiers & rurale - hors programme globalisé)	5 871 144 €

Diagnostic amiante voirie	174 478 €
Bastide du Jas de Bouffan	729 160 €
Fonds propre <i>Festival International d'Art Lyrique</i>	1 000 000 €
PAVE (<i>Plan d'Accessibilité Voirie</i>)	643 727 €
Modes actifs	1 068 007 €
Programme de rénovation du réseau d'éclairage public (hors programme globalisé)	2 367 326 €
Espaces verts et jardins (hors programme globalisé)	138 032 €
Plantations d'arbres (hors programme globalisé)	1 299 839 €
Plan de rénovation des écoles (hors programme globalisé)	316 545 €
Accessibilité handicapés (bâtiments)	258 193 €
BHNS	168 770 €
Bibliothèque Numérique Régionale	236 988 €
Restauration & acquisition d'oeuvres d'art	534 104 €
Bastide La Mareschale	174 088 €
Réserves foncières	899 380 €
Rénovation Parc Saint Mître	148 485 €
Club 3ème âge des Milles	122 297 €
PNU (<i>Parc Naturel Urbain - Torse à Jourdan</i>)	180 298 €
Terrain synthétique Maurice David	506 607 €
Aménagements des cimetières (hors programme globalisé)	148 251 €

Interventions d'urgence sur patrimoine	113 927 €
Rénovation du parc chaufferies (hors programme globalisé)	229 170 €

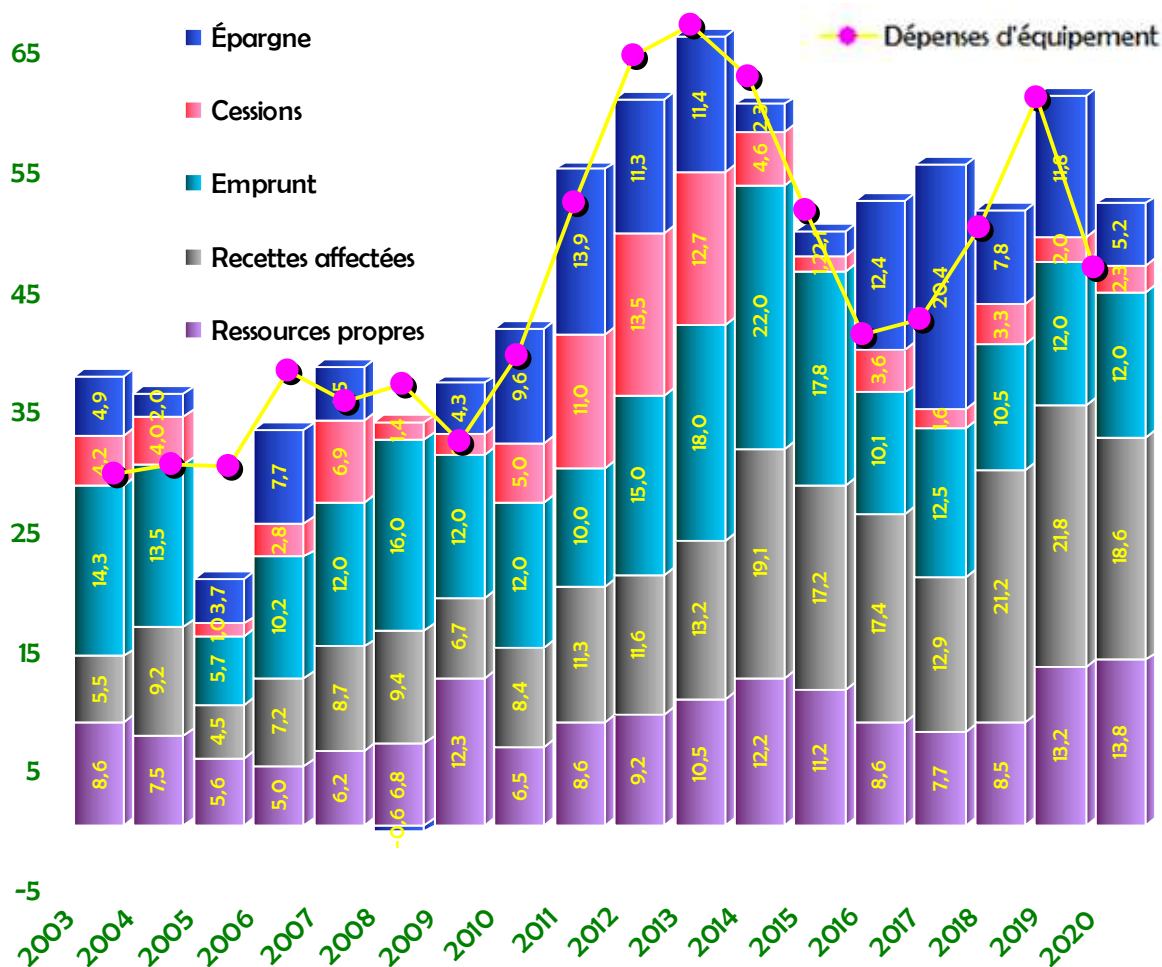
Les subventions d'équipement versées

Avec une inscription de 1 907 139 €, et un taux de réalisation de 81,7 %, les subventions d'équipement représentent une dépense de 1 557 706 €.

Les principales sont :

Réhabilitation du centre ville	955 227 €
CCAS	50 000 €
Noeud autoroutier A8/A51	131 434 €
C.N. Mémoire des Français d'Afrique du Nord	121 115 €
Croix Rouge	46 100 €

Le financement des dépenses d'équipement en détail



Ce graphique témoigne, sur la période 2016 - 2019, du redressement de l'épargne nette et d'un recours à l'emprunt maîtrisé dans le financement des investissements. On notera également un bon niveau de subventionnement depuis 2014. En 2020, l'élément marquant est le fléchissement de l'épargne, au travers des pertes de recettes de fonctionnement.

L'investissement total réalisé sur le territoire de la commune

Parallèlement aux 46 608 739 € de dépenses d'équipement financés par la commune, des

investissements ont été réalisés sur notre territoire par nos partenaires traditionnels que sont la *Régie des Eaux du Pays d'Aix*, et le *Conseil de Territoire du Pays d'Aix*.

III C- LES RÉSULTATS DE LA SECTION D'INVESTISSEMENT

Le solde des opérations d'investissement laisse apparaître un excédent de 5 909 187,11 € tel qu'exposé dans le tableau suivant :

<i>en euros</i>	Dépenses	Recettes
Opérations réelles de l'exercice	66 776 175,07	52 136 630,64
Opérations d'ordre de l'exercice	6 782 103,90	14 790 655,76
Part du résultat affectée en investissement (compte 1068)		17 768 748,88
Total des opérations budgétaires de l'exercice	73 558 278,97	84 696 035,28
Reprise du déficit (compte 001)	5 228 569,20	
Excédent de la section		5 909 187,11

IV- LE RÉSULTAT DE CLÔTURE

IVA- LES RESTES À RÉALISER

Selon l'instruction budgétaire et comptable M14, les résultats de l'exercice doivent prendre également en compte le solde des opérations restant à réaliser. Il s'agit des dépenses engagées non mandatées au 31 décembre, pour un montant de 15 402 007,19 €.

Ces restes à réaliser, en recettes comme en dépenses, se répartissent par chapitre comme suit :

Chapitre	Dépenses (€)	Recettes (€)
900 - Services généraux des administrations publiques locales	1 975 523,19	
901 - Sécurité et salubrité publiques	84 959,65	
902 - Enseignement - Formation	570 634,38	
903 - Culture	3 031 448,81	
904 - Sport et jeunesse	527 233,83	
905 - Interventions sociales et santé	198 619,48	
906 - Famille	38 206,57	
908 - Aménagement et services urbains, environnement	8 736 671,14	
909 - Action économique	6 223,29	
911 - Dettes et autres opérations financières	232 486,85	
Total	15 402 007,19	

IVB- LE SOLDE DE CLÔTURE

Il s'établit de la manière suivante :

<i>en euros</i>	Débit	Crédit
Solde d'exécution de la section de fonctionnement (résultat comptable)		11 885 394,32
Reprise des excédents antérieurs de fonctionnement		3 001 264,04
Σ = Résultat global de fonctionnement		14 886 658,36
Solde d'exécution de la section d'investissement		11 137 756,31
Reprise du déficit antérieur d'investissement	5 228 569,20	
Excédent de la section d'investissement		5 909 187,11
(a) + (b) = Solde net global de clôture		20 795 845,47
Solde des Restes à réaliser	15 402 007,19	
(c) - (d) = Solde		5 393 838,28

V- RATIOS STRATÉGIQUES

VA- DÉFINITIONS DES INDICATEURS

En complément des éléments décrits supra intéressant l'épargne, la fiscalité et la dette, les ratios stratégiques permettent d'apprécier la situation financière de la commune et les grandes tendances d'évolution.

Ci-dessous, quelques précisions afin d'appréhender au mieux ces données.

✘ **Le coefficient d'autofinancement courant** : reflète la capacité d'autofinancement (évolue à la baisse lorsque l'indicateur se rapproche de 1).

✘ **Le ratio de rigidité des charges structurelles** : évalue le poids des charges difficilement compressibles dans la section de fonctionnement.

✘ **Le taux d'épargne** : indique la proportion de recettes de fonctionnement mobilisable pour l'autofinancement.

✘ **Les 3 ratios fiscaux** : mesurent le niveau effectif de la pression fiscale sur les ménages. Les 2 coefficients de mobilisation du potentiel fiscal étant obtenus en appliquant les taux moyens nationaux aux bases d'imposition communales, une pression fiscale moyenne correspond à une valeur de ratio égale à 1. L'effort fiscal, qui a remplacé ces 2 indicateurs suite aux réformes fiscales de 2010 et 2011, doit quant à lui être comparé à la moyenne nationale de la strate.

✘ **La capacité de désendettement** : correspond au nombre d'années nécessaire à absorber le stock de dettes si la collectivité y consacrait l'ensemble de son épargne. Cet indicateur ne reflète pas le niveau d'endettement mais la capacité de la commune à faire face à celui-ci.

✘ **Les ratios rapportés à la population** : sont à rapprocher des moyennes nationales.

✘ Retraitements opérés sur les données :

Recettes réelles de fonctionnement : hors cessions d'actifs.

Dette : bancaire uniquement, hors remboursements anticipés.

Dépenses d'équipement : hors avances forfaitaires sur marchés (remboursables), écritures de régularisation des transactions foncières à titre gratuit, et immobilisations financières.

Ces retraitements ne sont pas effectués sur l'état IA de la maquette budgétaire. En conséquence, quelques données sont légèrement différentes.

✘ Abréviations :

RRF : Recettes Réelles de Fonctionnement - DRF : Dépenses Réelles de Fonctionnement - DGF : Dotation Globale de Fonctionnement

✘ Moyennes de la strate :

Les moyennes des ratios de la strate sont des données publiées par la DGCL et qui ont trait à l'exercice n-2 (2018). Il est donc important de noter, lors de comparaisons des évolutions des indicateurs de la Ville avec celles de la strate, que les données financières de cette dernière ne sont donc pas affectées par la crise sanitaire.

VB- DONNÉES

	doit être	2001	2002	2003	2004	2005	2006	2007	2008	2009	2010
Ratios épargne											
Coeff d'autofinancement courant (DRF+ remboursement de la dette) / RRF	inf. à 1	0,96	0,98	0,946	0,960	0,972	0,940	0,937	0,995	0,970	0,921
moyenne de la strate			1,027	1,027	0,986	1,026	0,923	0,944	0,909	0,929	0,938
Ratio de rigidité des charges structurelles (charges de personnel + contingents & participations + charges d'intérêts) / RRF	inf. à 0,58			0,599	0,577	0,590	0,560	0,587	0,607	0,579	0,571
Taux d'épargne Épargne Brute / RRF	> à 7 ou 8 %	12,0%	10,6%	11,9%	12,4%	14,4%	13,4%	11,9%	9,1%	10,9%	11,9%
Taux d'équipement Dépenses d'équipement brut / RRF				0,170	0,170	0,169	0,213	0,200	0,212	0,174	0,208
moyenne de la strate							0,215	0,213	0,234	0,226	0,220
Ratios fiscalité											
Coeff de mobilisation du potentiel fiscal pdt des 3 taxes / potentiel fiscal	inf. à 1	1,010	1,040	1,024	1,020	1,005	0,999	0,991	0,986	0,983	0,957
moyenne de la strate							1,260	1,175	1,190	1,180	1,182
Coeff de MPF élargi pdt des 4 taxes / potentiel fiscal	inf. à 1					0,950	0,943	0,921	0,902	0,913	0,903
moyenne de la strate											1,156
Effort fiscal remplace les 2 ratios précédents		-	-	-	-	-	-	-	-	-	-
moyenne de la strate											
Ratios rapportés à la population											
DRF / pop.				1 051	1 069	1 071	1 100	1 108	1 132	1 101	1 102
moyenne de la strate							1 037	1 054	1 097	1 134	1 150
Produits des impositions / pop.				370	383	395	411	425	439	427	439
moyenne de la strate							441	455	474	488	502
RRF / pop.				1 192	1 228	1 251	1 269	1 258	1 244	1 235	1 250
moyenne de la strate							1 247	1 258	1 332	1 338	1 340
Dépenses d'équipement brut / pop.		216	250	208	214	213	274	262	266	216	267
moyenne de la strate		247	247	259	293	305	269	268	311	303	295
Encours de dette / pop.		1 104	1 122	1 103	1 064	953	914	885	885	809	803
moyenne de la strate		1 035	1 020	998	975	984	987	981	1 004	981	1 003
DGF / pop.				159	164	166	169	171	174	172	172
moyenne de la strate							253	263	269	275	280
Ratios endettement											
Surendettement Encours de la dette / RRF	inf. à 1			0,926	0,867	0,762	0,720	0,704	0,711	0,655	0,642
moyenne de la strate							0,79	0,78	0,75	0,73	0,75
Capacité de désendettement Encours de la dette / (RRF - DRF)	< à 6 ou 7 ans	7,8	8,8	7,8	7,0	5,3	5,4	5,9	7,8	6,0	5,4
Ratios charges de personnel											
Charges de personnel / RRF				0,494	0,460	0,464	0,466	0,490	0,507	0,489	0,488
Charges de personnel / DRF		0,549	0,562	0,561	0,528	0,542	0,538	0,557	0,558	0,548	0,554
moyenne de la strate		0,528	0,538	0,542	0,535	0,556	0,540	0,542	0,536	0,537	0,527

	doit être	2011	2012	2013	2014	2015	2016	2017	2018	2019	2020
Ratios épargne											
Coeff d'autofinancement courant (DRF+ remboursement de la dette) / RRF	inf. à 1	0,904	0,866	0,873	0,965	0,983	0,926	0,901	0,945	0,931	0,961
moyenne de la strate		0,919	0,921	0,911	0,911	0,940	0,973	0,959	0,960	0,959	0,947
Ratio de rigidité des charges structurelles (charges de personnel + contingents & participations + charges d'intérêts) / RRF	inf. à 0,58	0,555	0,560	0,553	0,585	0,595	0,550	0,541	0,547	0,539	0,555
Taux d'épargne Épargne Brute / RRF	> à 7 ou 8 %	13,1%	11,7%	11,6%	7,1%	7,7%	11,3%	14,9%	10,1%	12,3%	9,2%
Taux d'équipement Dépenses d'équipement brut / RRF		0,269	0,319	0,319	0,329	0,269	0,192	0,183	0,253	0,302	0,236
moyenne de la strate		0,199	0,215	0,228	0,229	0,227	0,206	0,175	0,159	0,162	0,169
Ratios fiscalité											
Coeff de mobilisation du potentiel fiscal pdt des 3 taxes / potentiel fiscal	inf. à 1	0,950	0,918	-	-	-	-	-	-	-	-
moyenne de la strate		1,162	0,854								
Coeff de MPF élargi pdt des 4 taxes / potentiel fiscal	inf. à 1	0,776	0,899	-	-	-	-	-	-	-	-
moyenne de la strate		1,156	1,027								
Effort fiscal remplace les 2 ratios précédents		-	-	1,117	1,110	1,108	1,119	1,167	1,164	1,171	1,177
moyenne de la strate				1,320	1,315	1,132	1,303	1,293	1,306	1,305	1,306
Ratios rapportés à la population											
DRF / pop.		1 135	1 162	1 210	1 229	1 223	1 300	1 289	1 218	1 189	1 195
moyenne de la strate		1 173	1 191	1 216	1 206	1 232	1 228	1 220	1 177	1 163	1 151
Produits des impositions / pop.		459	481	499	508	521	553	561	571	585	596
moyenne de la strate		535	555	567	567	588	595	624	640	640	650
RRF / pop.		1 305	1 316	1 368	1 324	1 324	1 465	1 515	1 354	1 356	1 316
moyenne de la strate		1 381	1 411	1 452	1 442	1 434	1 375	1 388	1 341	1 326	311
Dépenses d'équipement brut / pop.		360	457	471	446	357	281	277	342	410	311
moyenne de la strate		275	303	331	331	326	284	243	213	215	226
Encours de dette / pop.		799	829	876	953	959	947	873	809	793	794
moyenne de la strate		1 049	1 109	1 109	1 109	1 132	1 176	1 189	1 169	1 144	1 104
DGF / pop.		170	168	166	155	126	97	81	78	76	73
moyenne de la strate		276	285	278	280	275	286	242	217	206	208
Ratios endettement											
Surendettement Encours de la dette / RRF	inf. à 1	0,612	0,630	0,640	0,720	0,724	0,646	0,576	0,597	0,584	0,603
moyenne de la strate		0,76	0,786	0,764	0,769	0,789	0,856	0,857	0,872	0,863	8,826
Capacité de désendettement Encours de la dette / (RRF - DRF)	< à 6 ou 7 ans	4,7	5,4	5,5	10,1	9,5	5,7	3,9	5,9	4,7	6,6
Ratios charges de personnel											
Charges de personnel / RRF		0,474	0,477	0,472	0,499	0,513	0,478	0,473	0,529	0,521	0,536
Charges de personnel / DRF		0,545	0,540	0,534	0,538	0,556	0,539	0,555	0,588	0,594	0,591
moyenne de la strate		0,550	0,550	0,550	0,550	0,552	0,568	0,571	0,580	0,586	0,588

VC- ANALYSE

Les ratios de la Ville témoignent de la solidité financière de celle-ci, et mettent en lumière la rigueur de gestion visant à maîtriser notamment les dépenses courantes ainsi que la masse salariale, et qui permet aujourd'hui d'amortir les effets de la crise.

✘ Les ratios épargne : [Voir focus sur l'épargne en page 31](#). Après la période de baisse des dotations de l'État (2011-2017), l'épargne a été affectée en 2018 par les transferts de compétences. En 2020, ces ratios ne reflètent pas la réalité financière de la collectivité du fait de recettes exceptionnellement basses.

✘ Les ratios fiscalité : [Voir focus sur la fiscalité en page 18](#). L'effort fiscal atteste que la pression fiscale exercée sur les Aixois est inférieure à celle de la strate des communes de plus de 100 000 habitants.

✘ Les ratios population : les dépenses d'équipement par habitant (311 € en 2020 et 324 € en moyenne sur les 5 derniers exercices) sont supérieures à la moyenne de la strate malgré un endettement inférieur et une DGF de seulement 73 € par habitant contre 208 € pour la strate.

✘ Les ratios dette : [Voir focus sur la dette en page 40](#). Avec une dette par habitant de 794 € contre 1 104 € pour la strate et une capacité de désendettement de 4,7 années en 2019, le niveau d'endettement de la collectivité est maîtrisé.

✘ Les ratios personnel : [Voir focus sur la masse salariale en page 22](#). la charge de la masse salariale représente 59,1 % des dépenses de fonctionnement, l'indicateur ayant été mécaniquement affecté par le transfert du contingent SDIS (11 M€) à la Métropole en 2018.



Compte tenu de ces éléments, je vous demande, mes chers Collègues, de bien vouloir :

- **APPROUVER** les opérations comptables

- **CONSTATER** l'excédent global de fonctionnement qui s'élève à : 14 886 658,36 €

- **CONSTATER** l'excédent de la section d'investissement qui s'élève à : 5 909 187,11 €

- **APPOUVER, par chapitre**, les restes à réaliser en dépenses qui s'élèvent à : 15 402 007,19 €

- **APPOUVER, par chapitre**, les restes à réaliser en recettes qui s'élèvent à : néant

- **APPOUVER** le besoin de financement de la section d'investissement qui s'élève à : 9 492 820,08 €

REPUBLIQUE FRANÇAISE

VILLE - VILLE D AIX EN PROVENCE (1)
AGREGE AU BUDGET PRINCIPAL DE (2)

Numéro SIRET : 21130001700012

POSTE COMPTABLE : TRESORERIE MUNICIPALE D AIX ET CAMPAGNE

M. 14

Compte administratif
 voté par fonction (3)

BUDGET : PRINCIPAL (4)

ANNEE 2020

(1) Indiquer la nature juridique et le nom de la collectivité ou de l'établissement (commune, EPCI, syndicat mixte...).

(2) A renseigner uniquement pour les budgets annexes.

(3) Le choix du vote par fonction n'est ouvert qu'aux communes de 10 000 habitants et plus, groupements intercommunaux comprenant au moins une telle commune et à leurs établissements publics autres que les centres communaux et intercommunaux d'action sociale et les caisses des écoles (art. 2312-3 ; L. 5211-36 et R. 5211-14 du CGCT).

(4) Indiquer le budget concerné : budget principal ou libellé du budget annexe.

Sommaire

I - Informations générales

A - Informations statistiques, fiscales et financières	4
B - Exécution du budget de l'exercice - Résultats et restes à réaliser	5
C - Modalités de vote du budget	9

II - Présentation générale du budget

A1.1 - Vue d'ensemble - Exécution du budget et détail des restes à réaliser	10
A1.2 - Vue d'ensemble - Sections	12
A2 - Vue d'ensemble - Section de fonctionnement - Chapitres	15
A3 - Vue d'ensemble - Section d'investissement - Chapitres	16
B1 - Balance générale du budget - Fonctionnement	17
B2 - Balance générale du budget - Investissement	18

III - Vote du budget

A - Section de fonctionnement - Vue d'ensemble	20
A0 à A9 - Section de fonctionnement - Chapitres fonctionnels - Détail articles	22
A10 - Section de fonctionnement - Opérations non ventilées - Vue d'ensemble et détail articles	32
B - Section d'investissement - Vue d'ensemble	39
B0 à B9 - Section d'investissement - Chapitres fonctionnels - Détail articles	41
B10 - Section d'investissement - Opérations non ventilées - Vue d'ensemble et détail articles	51

IV - Annexes

A - Eléments du bilan

A1 - Présentation croisée par nature	59
A2.1 - Etat de la dette - Détail des crédits de trésorerie	152
A2.2 - Etat de la dette - Répartition par nature de dette	153
A2.3 - Etat de la dette - Répartition des emprunts par structure de taux	160
A2.4 - Etat de la dette - Typologie de la répartition de l'encours	162
A2.5 - Etat de la dette - Détail des opérations de couverture	Sans Objet
A2.6 - Etat de la dette - Remboursement anticipé d'un emprunt avec refinancement	Sans Objet
A2.7 - Etat de la dette - Emprunts renégociés au cours de l'année N	163
A2.8 - Etat de la dette - Dette pour financer l'emprunt d'un autre organisme	Sans Objet
A2.9 - Etat de la dette - Autres dettes	164
A3 - Méthodes utilisées pour les amortissements	165
A4 - Etat des provisions	166
A5 - Etalement des provisions	167
A6.1 - Equilibre des opérations financières - Dépenses	168
A6.2 - Equilibre des opérations financières - Recettes	169
A7.1.1 - Etats des dépenses et recettes des services assujettis à la TVA - Fonctionnement (1)	Sans Objet
A7.1.2 - Etats des dépenses et recettes des services assujettis à la TVA - Investissement (1)	Sans Objet
A7.2.1 - Etats de la répartition de la TEOM - Fonctionnement (2)	Sans Objet
A7.2.2 - Etats de la répartition de la TEOM - Investissement (2)	Sans Objet
A7.4.1 - Etat de ventilation des dépenses liées à la gestion de la crise sanitaire du COVID-19 - Fonctionnement	Sans Objet
A7.4.2 - Etat de ventilation des dépenses liées à la gestion de la crise sanitaire du COVID-19 - Investissement	Sans Objet
A8 - Etat des charges transférées	171
A9 - Détail des opérations pour le compte de tiers	172
A10.1 - Variation du patrimoine (article R. 2313-3 du CGCT) - Entrées	175
A10.2 - Variation du patrimoine (article R. 2313-3 du CGCT) - Sorties	190
A10.3 - Opérations liées aux cessions	195
A10.4 - Variation du patrimoine (article L. 300-5 du code de l'urbanisme) - Entrées	196
A10.5 - Variation du patrimoine (article L. 300-5 du code de l'urbanisme) - Sorties	197
A11 - Etat des travaux en régie	198
A12 - Emploi des crédits communautaires dans le cadre de la subvention globale	200

B - Engagements hors bilan

B1.1 - Etat des emprunts garantis par la commune ou l'établissement	201
B1.2 - Calcul du ratio d'endettement relatif aux garanties d'emprunt	228
B1.3 - Etat des contrats de crédit-bail	229
B1.4 - Etat des contrats de partenariat public-privé	230
B1.5 - Etat des autres engagements donnés	231
B1.6 - Etat des engagements reçus	232
B1.7 - Liste des concours attribués à des tiers en nature ou en subventions	233
B2.1 - Etat des autorisations de programme et des crédits de paiement afférents	Sans Objet

B2.2 - Etat des autorisations d'engagement et des crédits de paiement afférents	Sans Objet
B3 - Emploi des recettes grevées d'une affectation spéciale	246
C - Autres éléments d'informations	
C1.1 - Etat du personnel	248
C1.2 - Actions de formation des élus	259
C2 - Liste des organismes dans lesquels a été pris un engagement financier	260
C3.1 - Liste des organismes de regroupement auxquels adhère la commune ou l'établissement	264
C3.2 - Liste des établissements publics créés	265
C3.3 - Liste des services individualisés dans un budget annexe	266
C3.4 - Liste des services assujettis à la TVA et non érigés en budget annexe	267
C3.5 - Présentation agrégée du budget principal et des budgets annexes	268
C3.6 - Identification des flux croisés	Sans Objet
D - Décision en matière de taux de contributions directes - Arrêté et signatures	
D1 - Décision en matière de taux de contributions directes	270
D2 - Arrêté et signatures	271

(1) Cf. article R. 2313-3 du CGCT.

(2) Cet état est obligatoirement produit par les communes et groupements de communes de 10 000 habitants et plus ayant institué la TEOM et assurant au moins la collecte des déchets ménagers (art. L. 2313-1 du CGCT).

Préciser, pour chaque annexe, si l'état est sans objet le cas échéant.

Code INSEE 01300001	VILLE D AIX EN PROVENCE PRINCIPAL	CA 2020
--------------------------------------	--	--------------------------

I – INFORMATIONS GENERALES	I
INFORMATIONS STATISTIQUES, FISCALES ET FINANCIERES	A

Informations statistiques	Valeurs
Population totale (colonne h du recensement INSEE) :	145 676
Nombre de résidences secondaires (article R. 2313-1 <i>in fine</i>) :	4 619
Nom de l'EPCI à fiscalité propre auquel la commune adhère :	
Métropole Aix-Marseille Provence	

Potentiel fiscal et financier (1)		Valeurs par hab. (population DGF)	Moyennes nationales du potentiel financier par habitants de la strate
Fiscal	Financier		
190 552 106	201 712 668	1 336.86	1 240.04

Informations financières – ratios (2)		Valeurs	Moyennes nationales de la strate (3) 100 000 habitants hors Paris - Source DGCL 2020
1	Dépenses réelles de fonctionnement/population	1195	1 151
2	Produit des impositions directes/population	596	650
3	Recettes réelles de fonctionnement/population	1 331	1 336
4	Dépenses d'équipement brut/population	311	226
5	Encours de dette/population	794	1 104
6	DGF/population	73	208
7	Dépenses de personnel/dépenses réelles de fonctionnement (2)	0.591	0.588
8	Dépenses de fonct. et remb. dette en capital/recettes réelles de fonct. (2)	0,961	0.947
9	Dépenses d'équipement brut/recettes réelles de fonctionnement (2)	0,234	0.169
10	Encours de la dette/recettes réelles de fonctionnement (2)	0.596	0.826

Dans l'ensemble des tableaux, les cases grisées ne doivent pas être remplies.

(1) Il s'agit du potentiel fiscal et du potentiel financier définis à l'article L. 2334-4 du code général des collectivités territoriales qui figurent sur la fiche de répartition de la DGF de l'exercice N-1 établie sur la base des informations N-2 (transmise par les services préfectoraux).

(2) Les ratios 1 à 10 sont obligatoires pour les communes de 10 000 habitants et plus et leurs établissements publics administratifs ainsi que pour les EPCI dotés d'une fiscalité propre comprenant au moins une commune de 10 000 habitants et plus (cf. articles L. 2313-1, L. 2313-2, R. 2313-1, R. 2313-2 et R. 5211-15 du CGCT). Pour les EPCI non dotés d'une fiscalité propre et les syndicats mixtes associant exclusivement des communes et des EPCI, il conviendra d'appliquer les ratios prévus respectivement par les articles R. 5211-15 et R. 5711-3 du CGCT.

(3) Il convient d'indiquer les moyennes de la catégorie de l'organisme en cause (commune, communauté urbaine, communauté d'agglomération, ...) et les sources d'où sont tirées les informations (statistiques de la direction générale des collectivités locales ou de la direction générale de la comptabilité publique). Il s'agit des moyennes de la dernière année connue.

I – INFORMATIONS GENERALES	I
EXECUTION DU BUDGET DE L'EXERCICE	B

	RESULTAT DE L'EXERCICE		
	Mandats émis	Titres émis (dont 1068)	Résultat / solde (1)
TOTAL DU BUDGET	262 576 091,02	283 371 936,49	20 795 845,47
Fonctionnement	183 789 242,85	195 674 637,17	11 885 394,32
Investissement	73 558 278,97	84 696 035,28	11 137 756,31
002 Résultat reporté N-1	0,00	3 001 264,04	3 001 264,04
001 Solde d'investissement N-1	5 228 569,20	0,00	-5 228 569,20

TOTAL PAR SECTION	Mandats émis	Titres émis	Résultat / solde (A) (1)
Fonctionnement	183 789 242,85	198 675 901,21	(2) 14 886 658,36
Investissement	78 786 848,17	84 696 035,28	(3) 5 909 187,11

(1) Indiquer le signe algébrique (Résultat ou solde=Recettes-Dépenses).

(2) Résultat à affecter, si excédentaire ou à reporter en D002 si déficitaire.

(3) A reporter ligne 001.

RESTES A REALISER - DEPENSES

Chap. / Article	Libellé (4)	Prévu	Réalisé	Dépenses engagées non mandatées
SECTION DE FONCTIONNEMENT				
920	Services généraux admin. publiq. Locale	44 460 044,59	43 028 125,77	0,00
921	Sécurité et salubrité publiques	9 813 801,98	9 484 288,82	0,00
922	Enseignement - Formation	22 422 073,17	22 097 014,83	0,00
923	Culture	35 519 354,72	34 673 906,44	0,00
924	Sport et jeunesse	9 833 189,80	9 529 991,25	0,00
925	Interventions sociales et santé	7 153 476,68	7 065 599,64	0,00
926	Famille	5 893 232,00	5 775 368,15	0,00
927	Logement	1 809 367,00	1 648 555,01	0,00
928	Aménagt., services urbains, environnemt	32 854 857,54	32 114 187,88	0,00
929	Action économique	6 258 364,72	5 707 850,20	0,00
931	Opérations financières	3 844 735,00	1 855 603,04	0,00
932	Dotations & participations non affectées	0,00	0,00	0,00
933	Impôts et taxes non affectées	880 265,00	877 501,00	0,00
934	Transferts entre sections	10 441 286,88	9 743 350,94	0,00
935	Opérat° ordre intérieur de la section	0,00	0,00	0,00
936	Frais de fonction des groupes d'élus	247 880,00	187 899,88	0,00
938	Dépenses imprévues	0,00	0,00	0,00
939	Virement à la section d'investissement	2 891 854,59	0,00	0,00
002	Résultat de fonctionnement reporté	0,00	0,00	0,00
TOTAL		194 323 783,67	183 789 242,85	(I) 0,00

Chap. / Article	Libellé (4)	Prévu	Réalisé	Dépenses engagées non mandatées
SECTION D'INVESTISSEMENT				
900	Services généraux administrat° publiques	8 547 845,98	6 227 235,10	1 975 523,19
901	Sécurité et salubrité publiques	998 698,58	894 631,84	84 959,65
902	Enseignement - Formation	2 362 173,24	1 608 631,46	570 634,38
903	Culture	10 418 886,39	6 823 417,77	3 031 448,81
904	Sport et jeunesse	3 235 381,41	2 430 840,48	527 233,83
905	Interventions sociales et santé	1 077 116,42	737 618,29	198 619,48
906	Famille	673 618,17	599 929,55	38 206,57
907	Logement	0,00	0,00	0,00
908	Aménagt et services urbains, environnemt	36 752 641,47	26 873 617,76	8 736 671,14
909	Action économique	428 146,30	413 570,16	6 223,29
910	Opérations patrimoniales	8 000 000,00	5 047 304,82	0,00

Chap. / Article	Libellé (4)	Prévu	Réalisé	Dépenses engagées non mandatées
SECTION D'INVESTISSEMENT				
911	Dettes et autres opérations financières	23 850 000,00	18 807 764,65	232 486,85
912	Dotat°, subv., participat° non affectées	0,00	0,00	0,00
913	Taxes non affectées.	46 477,00	46 475,88	0,00
914	Transferts entre sections	1 941 850,55	1 734 799,08	
915	Op. d'invest. / ets d'enseignement	0,00	0,00	0,00
916	Opérat° invest. voirie communale	0,00	0,00	0,00
917	Opérat° sous mandat (dont trav d'office)	2 365 396,36	1 312 442,13	0,00
91701	IMMEUBLE MENACANT RUINE	848 000,00	26 907,02	0,00
91702	RAVALEMENT FAÇADES PLACE D ALBERTAS	9 396,36	7 922,63	0,00
9170174	COMPETENCE EAUX PLUVIALES	1 400 000,00	1 247 778,08	0,00
9170175	COMPETENCE DECI	108 000,00	29 834,40	0,00
918	Dépenses imprévues	0,00		
001	Solde exécution invest. reporté	5 228 569,20	5 228 569,20	
TOTAL		105 926 801,07	78 786 848,17	(II) 15 402 007,19

(4) Numéro du chapitre ou de l'article. Ouvrir autant de lignes chapitre ou article que nécessaire, suivant le niveau de vote choisi par l'assemblée délibérante.

I – INFORMATIONS GENERALES	I
EXECUTION DU BUDGET DE L'EXERCICE	B

RESTES A REALISER			RESULTAT CUMULE=(A)+(B) Excédent si positif Déficit si négatif
Dépenses	Recettes	Solde (B) (1)	
I+II 15 402 007,19	III+IV 0,00	-15 402 007,19	5 393 838,28
I (2) 0,00	III (2) 0,00	0,00	14 886 658,36
II (2) 15 402 007,19	IV (2) 0,00	-15 402 007,19	-9 492 820,08

(1) Indiquer le signe algébrique (Résultat ou solde = Recettes - Dépenses)

(2) A reporter au budget supplémentaire N+1

RESTES A REALISER - RECETTES

Chap. / Article	Libellé (3)	Prévu	Réalisé	Titres restant à émettre
SECTION DE FONCTIONNEMENT				
920	Services généraux admin. publiq. Locale	2 809 917,16	3 109 834,64	0,00
921	Sécurité et salubrité publiques	896 138,00	848 586,55	0,00
922	Enseignement - Formation	495 000,00	897 591,94	0,00
923	Culture	2 353 023,75	1 641 318,34	0,00
924	Sport et jeunesse	1 037 222,00	1 724 034,69	0,00
925	Interventions sociales et santé	1 571 733,00	501 671,33	0,00
926	Famille	202 500,00	195 247,00	0,00
927	Logement	2 259 000,00	2 193 653,44	0,00
928	Aménagt., services urbains, environnemt	7 288 743,17	6 504 145,47	0,00
929	Action économique	4 873 000,00	5 165 639,05	0,00
931	Opérations financières	166 749,00	139 639,29	0,00
932	Dotations & participations non affectées	10 940 000,00	10 850 942,77	0,00
933	Impôts et taxes non affectées	154 487 643,00	160 167 533,58	0,00
934	Transferts entre sections	1 941 850,55	1 734 799,08	0,00
935	Opérat° ordre intérieur de la section	0,00	0,00	0,00
002	Résultat de fonctionnement reporté	3 001 264,04	3 001 264,04	0,00
TOTAL		194 323 783,67	198 675 901,21	(III) 0,00

Chap. / Article	Libellé (3)	Prévu	Réalisé	Titres restant à émettre
SECTION D'INVESTISSEMENT				
900	Services généraux administrat° publiques	913 216,00	1 047 059,04	0,00
901	Sécurité et salubrité publiques	250 000,00	440 144,09	0,00
902	Enseignement - Formation	538 133,00	465 285,36	0,00
903	Culture	3 556 082,00	1 383 082,99	0,00
904	Sport et jeunesse	1 276 338,00	902 066,13	0,00
905	Interventions sociales et santé	119 167,00	246 273,37	0,00
906	Famille	99 500,00	385 179,02	0,00
907	Logement	0,00	0,00	0,00
908	Aménagt et services urbains, environnemt	10 666 315,55	14 197 093,46	0,00
909	Action économique	270 000,00	0,00	0,00
910	Opérations patrimoniales	8 000 000,00	5 047 304,82	0,00
911	Dettes et autres opérations financières	30 715 219,14	18 778 325,81	0,00
912	Dotat°, subv., participat° non affectées	28 518 748,88	28 037 267,93	0,00
913	Taxes non affectées.	990 000,00	2 702 442,64	0,00
914	Transferts entre sections	10 440 816,26	9 742 880,32	0,00
915	Op. d'invest. / ets d'enseignement	0,00	0,00	0,00
916	Opérat° invest. voirie communale	0,00	0,00	0,00
917	Opérat° sous mandat (dont trav d'office)	2 365 396,36	1 321 159,68	0,00
91701	IMMEUBLE MENACANT RUINE	848 000,00	43 547,20	0,00

VILLE D AIX EN PROVENCE - PRINCIPAL - CA - 2020

Chap. / Article	Libellé (3)	Prévu	Réalisé	Titres restant à émettre
SECTION D'INVESTISSEMENT				
91702	RAVALEMENT FAÇADES PLACE D ALBERTAS	9 396,36	0,00	0,00
9170174	COMPETENCE EAUX PLUVIALES	1 400 000,00	1 247 778,08	0,00
9170175	COMPETENCE DECI	108 000,00	29 834,40	0,00
919	<i>Virement de la section de fonctionnem</i>	2 891 854,59	0,00	
95	Produits des cessions d'immobilisations	4 315 543,67		0,00
001	Solde exécution invest. reporté	0,00	0,00	
TOTAL		105 926 801,07	84 696 035,28	(IV) 0,00

(3) Numéro du chapitre ou de l'article. Ouvrir autant de lignes chapitre ou article que nécessaire, suivant le niveau de vote choisi par l'assemblée délibérante.

I – INFORMATIONS GENERALES	I
MODALITES DE VOTE DU BUDGET	C

POUR MEMOIRE⁽¹⁾

I – L'assemblée délibérante a voté le présent budget par fonction :

- au niveau (2) du chapitre pour la section de fonctionnement.
- au niveau (2) du chapitre pour la section d'investissement.
 - sans (3) les chapitres « opérations d'équipement ».
 - sans (4) vote formel sur chacun des chapitres.

La liste des articles spécialisés sur lesquels l'ordonnateur ne peut procéder à des virements d'article à article est la suivante :

II – En l'absence de mention au paragraphe I ci-dessus, le budget est réputé voté par chapitre, et, en section d'investissement, sans chapitre de dépense « opération d'équipement ».

III – Les provisions sont (5) budgétaires (Délibération n° 06.0301 DU 06/03/2006).

(1) Rappeler les modalités relatives au vote du budget.

(2) A compléter par « du chapitre » ou « de l'article ».

(3) Indiquer « avec » ou « sans » les chapitres opérations d'équipement.

(4) Indiquer « avec » ou « sans » vote formel.

(5) A compléter par un seul des deux choix suivants :

- semi-budgétaires (pas d'inscription en recette de la section d'investissement),
- budgétaires (délibération n° du).

II – PRESENTATION GENERALE DU BUDGET	II
VUE D'ENSEMBLE	A1.1

EXECUTION DU BUDGET

		DEPENSES		RECETTES	
REALISATIONS DE L'EXERCICE (mandats et titres)	Section de fonctionnement	A	183 789 242,85	G	195 674 637,17
	Section d'investissement	B	73 558 278,97	H	84 696 035,28

		+		+	
REPORTS DE L'EXERCICE N-1	Report en section de fonctionnement (002)	C	0,00 (si déficit)	I	3 001 264,04 (si excédent)
	Report en section d'investissement (001)	D	5 228 569,20 (si déficit)	J	0,00 (si excédent)

		=		=	
TOTAL (réalisations + reports)		= A+B+C+D	262 576 091,02	= G+H+I+J	283 371 936,49

RESTES A REALISER A REPORTER EN N+1 (1)	Section de fonctionnement	E	0,00	K	0,00
	Section d'investissement	F	15 402 007,19	L	0,00
	TOTAL des restes à réaliser à reporter en N+1	= E+F	15 402 007,19	= K+L	0,00

RESULTAT CUMULE	Section de fonctionnement	= A+C+E	183 789 242,85	= G+I+K	198 675 901,21
	Section d'investissement	= B+D+F	94 188 855,36	= H+J+L	84 696 035,28
	TOTAL CUMULE	= A+B+C+D+E+F	277 978 098,21	= G+H+I+J+K+L	283 371 936,49

DETAIL DES RESTES A REALISER

Chap.	Libellé	Dépenses engagées non mandatées	Titres restant à émettre		
TOTAL DE LA SECTION DE FONCTIONNEMENT		E	0,00	K	0,00
920	Services généraux admin. publicq. Locale	0,00	0,00		
921	Sécurité et salubrité publiques	0,00	0,00		
922	Enseignement - Formation	0,00	0,00		
923	Culture	0,00	0,00		
924	Sport et jeunesse	0,00	0,00		
925	Interventions sociales et santé	0,00	0,00		
926	Famille	0,00	0,00		
927	Logement	0,00	0,00		
928	Aménagt., services urbains, environnem	0,00	0,00		
929	Action économique	0,00	0,00		
931	Opérations financières	0,00	0,00		
933	Impôts et taxes non affectées	0,00	0,00		
936	Frais de fonctont des groupes d'élus	0,00	0,00		
TOTAL DE LA SECTION D'INVESTISSEMENT		F	15 402 007,19	L	0,00
900	Services généraux administrat° publiques	1 975 523,19	0,00		
901	Sécurité et salubrité publiques	84 959,65	0,00		
902	Enseignement - Formation	570 634,38	0,00		
903	Culture	3 031 448,81	0,00		
904	Sport et jeunesse	527 233,83	0,00		
905	Interventions sociales et santé	198 619,48	0,00		
906	Famille	38 206,57	0,00		
907	Logement	0,00	0,00		
908	Aménagt et services urbains, environnem	8 736 671,14	0,00		
909	Action économique	6 223,29	0,00		
911	Dettes et autres opérations financières	232 486,85	0,00		

Chap.	Libellé	Dépenses engagées non mandatées	Titres restant à émettre
912	Dotat°, subv., participat° non affectées	0,00	0,00
913	Taxes non affectées.	0,00	0,00
915	Op. d'invest. / ets d'enseignement	0,00	0,00
916	Opérat° invest. voirie communale	0,00	0,00
917	Opérat° sous mandat (dont trav d'office)	0,00	0,00
95	Produits des cessions d'immobilisations		0,00

(1) Les restes à réaliser de la section de fonctionnement correspondent en dépenses, aux dépenses engagées non mandatées et non rattachées telles qu'elles ressortent de la comptabilité des engagements et en recettes, aux recettes certaines n'ayant pas donné lieu à l'émission d'un titre et non rattachées (R. 2311-11 du CGCT).

Les restes à réaliser de la section d'investissement correspondent en dépenses, aux dépenses engagées non mandatées au 31/12 de l'exercice précédent telles qu'elles ressortent de la comptabilité des engagements et aux recettes certaines n'ayant pas donné lieu à l'émission d'un titre au 31/12 de l'exercice précédent (R. 2311-11 du CGCT).

II – PRESENTATION GENERALE DU BUDGET	II
VUE D'ENSEMBLE – FONCTIONS	A1.2

SECTION	CREDITS OUVERTS (BP+DM+RAR N-1)	REALISATIONS (mandats et titres émis)	RESTES A REALISER	NON VENTILE	0 SERVICES GENERAUX DES ADMINISTRATIONS PUBLIQUES LOCALES	1 SECURITE ET SALUBRITE PUBLIQUES
INVESTISSEMENT						
DEPENSES (a)						
	100 698 231,87	73 558 278,97	15 402 007,19	26 948 786,56	6 227 235,10	894 631,84
90 Opérations d'équipement	64 494 507,96	46 609 492,41	15 169 520,34		6 227 235,10	894 631,84
91 Opérations non ventilées (910 à 914)	33 838 327,55	25 636 344,43	232 486,85	25 636 344,43		
915/916/917 OP. P/C/ DE TIERS	2 365 396,36	1 312 442,13	0,00	1 312 442,13		
918 Dépenses imprévues	0,00	0,00	0,00	0,00		
RECETTES (c)						
	105 926 801,07	84 696 035,28	0,00	65 629 381,20	1 047 059,04	440 144,09
90 Opérations d'équipement	17 688 751,55	19 066 183,46	0,00		1 047 059,04	440 144,09
91 Opérations non ventilées (910 à 914)	78 664 784,28	64 308 221,52	0,00	64 308 221,52		
915/916/917 OP. P/C/ DE TIERS	2 365 396,36	1 321 159,68	0,00	1 321 159,68		
919 Virement de la section de fonctionnem	2 891 854,59					
95 Produits des cessions d'immobilisations	4 315 543,67		0,00			

FONCTIONNEMENT						
DEPENSES (b)						
	194 323 783,67	183 789 242,85	0,00	12 664 354,86	43 028 125,77	9 484 288,82
92 Services individualisés	176 017 762,20	171 124 887,99	0,00		43 028 125,77	9 484 288,82
93 Services communs non ventilés (931 à 935)	15 166 286,88	12 476 454,98	0,00	12 476 454,98		
936 Frais de fonction des groupes d'élus	247 880,00	187 899,88	0,00	187 899,88		
938 Dépenses imprévues	0,00					
939 Virement à la section d'investissement	2 891 854,59					
RECETTES(d)						
	191 322 519,63	195 674 637,17	0,00	172 892 914,72	3 109 834,64	848 586,55
92 Services individualisés	23 786 277,08	22 781 722,45	0,00		3 109 834,64	848 586,55
93 Services communs non ventilés	167 536 242,55	172 892 914,72	0,00	172 892 914,72		

SECTION	RESULTAT DU BUDGET DE L'EXERCICE (y compris affectation 1068) Déficit si négatif Excédent si positif	REPORT DE L'EXERCICE PRECEDENT	
		Report Déficit si négatif Excédent si positif	Affectation 1068 (pour information)
INVESTISSEMENT (c-a)	11 137 756,31	-5 228 569,20	17 768 748,88
FONCTIONNEMENT (d-b)	11 885 394,32	3 001 264,04	

VILLE D AIX EN PROVENCE - PRINCIPAL - CA - 2020

TOTAL	23 023 150,63	-2 227 305,16	17 768 748,88
-------	---------------	---------------	---------------

II – PRESENTATION GENERALE DU BUDGET
VUE D'ENSEMBLE – FONCTIONS (suite)

II
A1.2

2 ENSEIGNEMENT FORMATION	3 CULTURE	4 SPORT ET JEUNESSE	5 INTERVENTIONS SOCIALES ET SANTE	6 FAMILLE	7 LOGEMENT	8 AMENAGEMENT ET SERVICES URBAINS ENVIRONNEMENT	9 ACTION ECONO- MIQUE
1 608 631,46	6 823 417,77	2 430 840,48	737 618,29	599 929,55	0,00	26 873 617,76	413 570,16
1 608 631,46	6 823 417,77	2 430 840,48	737 618,29	599 929,55	0,00	26 873 617,76	413 570,16
465 285,36	1 383 082,99	902 066,13	246 273,37	385 179,02	0,00	14 197 093,46	0,00
465 285,36	1 383 082,99	902 066,13	246 273,37	385 179,02	0,00	14 197 093,46	0,00

22 097 014,83	34 673 906,44	9 529 991,25	7 065 599,64	5 775 368,15	1 648 555,01	32 114 187,88	5 707 850,20
22 097 014,83	34 673 906,44	9 529 991,25	7 065 599,64	5 775 368,15	1 648 555,01	32 114 187,88	5 707 850,20
897 591,94	1 641 318,34	1 724 034,69	501 671,33	195 247,00	2 193 653,44	6 504 145,47	5 165 639,05
897 591,94	1 641 318,34	1 724 034,69	501 671,33	195 247,00	2 193 653,44	6 504 145,47	5 165 639,05

II – PRESENTATION GENERALE DU BUDGET	II
SECTION DE FONCTIONNEMENT – CHAPITRES	A2

OPERATIONS REELLES (exercice + restes à réaliser) (1)

MANDATS EMIS		TITRES EMIS	
CHAPITRES	MONTANT	CHAPITRES	MONTANT
920 à 929 Charges ventilées	171 124 887,99	920 à 929 – Produits ventilés	22 781 722,45
931 Opérations financières(charges)	1 855 603,04	931 Opérations financières (produits)	139 639,29
932 Dotations & participations non affectées	0,00	932 Dotations & participations non affectées	10 850 942,77
933 Impôts et taxes non affectées	877 501,00	933 Impôts et taxes non affectées	160 167 533,58
936 Frais de fonction des groupes d'élus	187 899,88		
TOTAL DEPENSES REELLES	I 174 045 891,91	TOTAL RECETTES REELLES	II 193 939 838,09
SOLDE DES OPERATIONS REELLES (= II – I) :		19 893 946,18	
Excédent si positif			
Déficit si négatif			

(1) Y compris les opérations mixtes (rattachements de fin d'exercice, variation des stocks).

OPERATIONS D'ORDRE

OPERATION D'ORDRE A L'INTERIEUR DE LA SECTION DE FONCTIONNEMENT			
935 Opérat° ordre intérieur de la section	0,00	935 Opérat° ordre intérieur de la section	0,00
OPERATION D'ORDRE DE SECTION A SECTION			
934 Transferts entre sections	9 743 350,94	934 Transferts entre sections	1 734 799,08
TOTAL	III 9 743 350,94	TOTAL	IV 1 734 799,08
AUTOFINANCEMENT DEGAGE (= III – IV) :		8 008 551,86	

TOTAL OPERATIONS DE L'EXERCICE

DEPENSES :	183 789 242,85	RECETTES :	195 674 637,17
-------------------	-----------------------	-------------------	-----------------------

RESULTATS ANTERIEURS

002 Résultat de fonctionnement reporté	0,00	002 Résultat de fonctionnement reporté	3 001 264,04
TOTAL	0,00	TOTAL	3 001 264,04

TOTAL CUMULE DE LA SECTION

DEPENSES	183 789 242,85	RECETTES	198 675 901,21
RESULTAT GLOBAL :	14 886 658,36		
Excédent si positif			
Déficit si négatif			

II – PRESENTATION GENERALE DU BUDGET	II
SECTION D'INVESTISSEMENT – CHAPITRES	A3

OPERATIONS REELLES (exercice + restes à réaliser) (1)

DEPENSES		RECETTES	
CHAPITRES	MONTANT	CHAPITRES	MONTANT
900 à 909 Dépenses ventilées	61 779 012,75	900 à 909 Recettes ventilées	19 066 183,46
911 Dettes et autres opérations financières	19 040 251,50	911 Dettes et autres opérations financières	18 778 325,81
912 Dotat°, subv., participat° non affectées	0,00	912 Dotat°, subv., participat° non affectées	10 268 519,05
913 Taxes non affectées.	46 475,88	913 Taxes non affectées.	2 702 442,64
915 Op. d'invest. / ets d'enseignement	0,00	915 Op. d'invest. / ets d'enseignement	0,00
916 Opérat° invest. voirie communale	0,00	916 Opérat° invest. voirie communale	0,00
917 Opérat° sous mandat (dont trav d'office)	1 312 442,13	917 Opérat° sous mandat (dont trav d'office)	1 321 159,68
		95 Produits des cessions d'immobilisations	0,00
TOTAL	V 82 178 182,26	TOTAL	VI 52 136 630,64
BESOIN D'AUTOFINANCEMENT (VI – V) :		-30 041 551,62	

(1) Y compris les opérations mixtes (rattachements de fin d'exercice, variation des stocks)

OPERATIONS D'ORDRE

OPERATION D'ORDRE A L'INTERIEUR DE LA SECTION D'INVESTISSEMENT					
910 Opérations patrimoniales	VII	5 047 304,82	910 Opérations patrimoniales	VIII	5 047 304,82
OPERATION D'ORDRE DE SECTION A SECTION					
914 Transferts entre sections		1 734 799,08	914 Transferts entre sections		9 742 880,32
TOTAL	IX	6 782 103,90	TOTAL	X	14 790 655,76
AUTOFINANCEMENT PROPRE A L'EXERCICE (X - IX) :		8 008 081,24			

TOTAL OPERATIONS DE L'EXERCICE

DEPENSES :	88 960 286,16	RECETTES :	66 927 286,40
-------------------	----------------------	-------------------	----------------------

RESULTATS ANTERIEURS

001 Solde exécution invest. reporté	5 228 569,20	1068 Excédents de fonctionnement capitalisés	17 768 748,88
		001 Solde exécution invest. reporté	0,00
TOTAL	XI 5 228 569,20	TOTAL	XII 17 768 748,88

TOTAL DE LA SECTION

DEPENSES : XIII = V+VII+IX+XI	94 188 855,36	RECETTES : XIV = VIII+X+XII	84 696 035,28
SOLDE D'EXECUTION :		-9 492 820,08	

II – PRESENTATION GENERALE DU BUDGET	II
BALANCE GENERALE DU BUDGET – SECTION DE FONCTIONNEMENT	B1

1 – Mandats émis (y compris sur les restes à réaliser N-1)

	FONCTIONNEMENT	Opérations réelles (1)	Opérations d'ordre (2)	TOTAL
011	Charges à caractère général	34 519 615,49		34 519 615,49
012	Charges de personnel, frais assimilés	102 820 236,11		102 820 236,11
014	Atténuations de produits	2 472 279,92		2 472 279,92
60	<i>Achats et variation des stocks (3)</i>		0,00	0,00
65	Autres charges de gestion courante	30 115 798,92		30 115 798,92
656	Frais fonctionnement des groupes d'élus (4)	187 899,88		187 899,88
66	Charges financières	1 744 773,27	0,00	1 744 773,27
67	Charges exceptionnelles	2 185 288,32	2 341 286,88	4 526 575,20
68	Dot. aux amortissements et provisions	0,00	7 402 064,06	7 402 064,06
71	<i>Production stockée (ou déstockage) (3)</i>		0,00	0,00
Dépenses de fonctionnement – Total		174 045 891,91	9 743 350,94	183 789 242,85
Pour information D 002 Déficit de fonctionnement reporté de N-1				0,00

2 – Titres émis (y compris sur les restes à réaliser N-1)

	FONCTIONNEMENT	Opérations réelles (1)	Opérations d'ordre (2)	TOTAL
013	Atténuations de charges	132 368,27		132 368,27
60	<i>Achats et variation des stocks (3)</i>		0,00	0,00
70	Produits services, domaine et ventes div	10 112 701,86		10 112 701,86
71	<i>Production stockée (ou déstockage)</i>		0,00	0,00
72	<i>Production immobilisée</i>		131 566,00	131 566,00
73	Impôts et taxes	158 566 030,55		158 566 030,55
74	Dotations et participations	19 350 174,80		19 350 174,80
75	Autres produits de gestion courante	2 445 962,62	0,00	2 445 962,62
76	Produits financiers	132 902,54	0,00	132 902,54
77	Produits exceptionnels	3 199 697,45	1 368 012,92	4 567 710,37
78	Reprise sur amortissements et provisions	0,00	235 220,16	235 220,16
79	<i>Transferts de charges</i>		0,00	0,00
Recettes de fonctionnement – Total		193 939 838,09	1 734 799,08	195 674 637,17
Pour information R 002 Déficit de fonctionnement reporté de N-1				3 001 264,04

(1) Y compris les opérations relatives au rattachement des charges et des produits et les opérations d'ordre semi-budgétaires.

(2) Voir liste des opérations d'ordre.

(3) Permet de retracer des opérations particulières telles que les opérations de stocks liées à la tenue d'un inventaire permanent simplifié.

(4) Communes, communautés d'agglomération et communautés urbaines de plus de 100 000 habitants.

II – PRESENTATION GENERALE DU BUDGET	II
BALANCE GENERALE DU BUDGET – SECTION D'INVESTISSEMENT	B2

1 – Mandats émis (y compris sur les restes à réaliser N-1)

	INVESTISSEMENT	Opérations réelles (1)	Opérations d'ordre (2)	TOTAL
10	Dotations, fonds divers et réserves	46 475,88	0,00	46 475,88
13	Subventions d'investissement	0,00	867 162,37	867 162,37
15	<i>Provisions pour risques et charges (5)</i>		0,00	0,00
16	Emprunts et dettes assimilées	18 791 004,56	0,00	18 791 004,56
18	Compte de liaison : affectat° (BA,régie)	(8) 0,00		0,00
	Total des opérations d'équipement	0,00		0,00
19	<i>Neutral. et régul. d'opérations</i>		500 850,55	500 850,55
20	Immobilisations incorporelles(sauf 204) (6)	2 265 423,44	49 400,32	2 314 823,76
204	Subventions d'équipement versées	1 557 706,10	0,00	1 557 706,10
21	Immobilisations corporelles (6)	40 693 795,01	2 711 616,45	43 405 411,46
22	Immobilisations reçues en affectation (6)	(9) 0,00	0,00	0,00
23	Immobilisations en cours (6)	817 975,95	2 417 854,05	3 235 830,00
26	Participations et créances rattachées	1 000 000,00	0,00	1 000 000,00
27	Autres immobilisations financières	291 352,00	0,00	291 352,00
28	<i>Amortissement des immobilisations</i>		0,00	0,00
29	<i>Prov. pour dépréciat° immobilisations (5)</i>		0,00	0,00
39	<i>Prov. dépréciat° des stocks et en-cours (5)</i>		0,00	0,00
45...	Total des opérations pour compte de tiers (7)	1 312 442,13	0,00	1 312 442,13
481	<i>Charges à rép. sur plusieurs exercices</i>		0,00	0,00
49	<i>Prov. dépréc. comptes de tiers (5)</i>		235 220,16	235 220,16
59	<i>Prov. dépréc. comptes financiers (5)</i>		0,00	0,00
3...	Stocks (3)	0,00	0,00	0,00
Dépenses d'investissement – Total		66 776 175,07	6 782 103,90	73 558 278,97
Pour information D 001 Solde d'exécution négatif reporté de N-1				5 228 569,20

	Dépenses totales	Déficit ou solde N-1	TOTAL SECTION
Fonctionnement (voir page précédente)	A1 183 789 242,85	D002 0,00	183 789 242,85
Investissement	B1 73 558 278,97	D001 5 228 569,20	78 786 848,17

II – PRESENTATION GENERALE DU BUDGET	II
BALANCE GENERALE DU BUDGET – SECTION D'INVESTISSEMENT	B2

2 – Titres émis (y compris sur les restes à réaliser N-1)

	INVESTISSEMENT	Opérations réelles (1)	Opérations d'ordre (2)	TOTAL
10	Dotations, fonds divers et réserves (sauf 1068)	11 461 515,69	0,00	11 461 515,69
13	Subventions d'investissement	18 581 055,82	42 135,00	18 623 190,82
15	Provisions pour risques et charges (5)		0,00	0,00
16	Emprunts et dettes assimilées	18 372 088,66	0,00	18 372 088,66
18	Compte de liaison : affectat° (BA,régie)	(8) 0,00		0,00
19	Neutral. et régul. d'opérations		1 740 066,90	1 740 066,90
20	Immobilisations incorporelles (sauf 204)	0,00	1 808 741,17	1 808 741,17
204	Subventions d'équipement versées	0,00	0,00	0,00
21	Immobilisations corporelles	2 017,20	1 379 794,58	1 381 811,78
22	Immobilisations reçues en affectation	(9) 0,00	0,00	0,00
23	Immobilisations en cours	40 069,59	2 417 854,05	2 457 923,64
26	Participations et créances rattachées	0,00	0,00	0,00
27	Autres immobilisations financières	2 358 724,00	0,00	2 358 724,00
28	Amortissement des immobilisations		7 402 064,06	7 402 064,06
29	Prov. pour dépréciat° immobilisations (5)		0,00	0,00
39	Prov. dépréciat° des stocks et en-cours (5)		0,00	0,00
45...	Opérations pour compte de tiers (7)	1 321 159,68	0,00	1 321 159,68
481	Charges à rép. sur plusieurs exercices		0,00	0,00
49	Prov. dépréc. comptes de tiers (5)		0,00	0,00
59	Prov. dépréc. comptes financiers (5)		0,00	0,00
3...	Stocks	0,00	0,00	0,00
Recettes d'investissement – Total		52 136 630,64	14 790 655,76	66 927 286,40
Pour information				0,00
R 001 Solde d'exécution positif reporté de N-1				0,00

	Recettes totales	Excédent ou solde N-1	Affectation (N-1)	TOTAL SECTION
Fonctionnement (voir page précédente)	A2 195 674 637,17	R002 3 001 264,04		198 675 901,21
Investissement	B2 66 927 286,40	R001 0,00	R1068 17 768 748,88	84 696 035,28

(1) Y compris les opérations relatives au rattachement des charges et des produits et les opérations d'ordre semi-budgétaires.

(2) Voir liste des opérations d'ordre.

(3) Permet de retracer des opérations particulières telles que les opérations de stocks liées à la tenue d'un inventaire permanent simplifié.

(4) Communes, communautés d'agglomération et communautés urbaines de plus de 100 000 habitants.

(5) Si la commune ou l'établissement applique le régime des provisions budgétaires.

(6) Hors chapitres « opérations d'équipement ».

(7) Seul le total des opérations pour compte de tiers figure sur cet état (voir le détail Annexe IV A9).

(8) A servir uniquement lorsque la commune ou l'établissement effectue une dotation initiale en espèces au profit d'un service public non personnalisé qu'elle ou qu'il crée.

(9) En dépenses, le chapitre 22 retrace les travaux d'investissement réalisés sur les biens reçus en affectation. En recette, il retrace, le cas échéant, l'annulation de tels travaux effectués sur un exercice antérieur.

III – VOTE DU COMPTE ADMINISTRATIF	III
SECTION DE FONCTIONNEMENT – VUE D'ENSEMBLE	A

DEPENSES DE FONCTIONNEMENT

Chapitre (1)	LIBELLE	CREDITS OUVERTS (2)	CREDITS EMPLOYES (ou à employer)			CREDITS A ANNULER (6)
			Mandats émis (3)	Charges rattachées (4)	Restes à réaliser (5)	
920	Services généraux admin. publiq. Locale	44 460 044,59	41 312 544,46	1 715 581,31	0,00	1 431 918,82
921	Sécurité et salubrité publiques	9 813 801,98	9 461 046,15	23 242,67	0,00	329 513,16
922	Enseignement - Formation	22 422 073,17	21 971 590,03	125 424,80	0,00	325 058,34
923	Culture	35 519 354,72	34 388 079,14	285 827,30	0,00	845 448,28
924	Sport et jeunesse	9 833 189,80	9 473 022,93	56 968,32	0,00	303 198,55
925	Interventions sociales et santé	7 153 476,68	7 014 477,64	51 122,00	0,00	87 877,04
926	Famille	5 893 232,00	5 639 688,15	135 680,00	0,00	117 863,85
927	Logement	1 809 367,00	1 637 305,01	11 250,00	0,00	160 811,99
928	Aménagt., services urbains, environnemt	32 854 857,54	31 479 061,21	635 126,67	0,00	740 669,66
929	Action économique	6 258 364,72	5 682 807,92	25 042,28	0,00	550 514,52
931	Opérations financières	3 844 735,00	1 337 199,27	518 403,77	0,00	1 989 131,96
932	Dotations & participations non affectées	0,00	0,00			0,00
933	Impôts et taxes non affectées	880 265,00	877 501,00	0,00	0,00	2 764,00
934	Transferts entre sections	10 441 286,88	9 743 350,94			697 935,94
935	Opérat° ordre intérieur de la section	0,00	0,00			0,00
936	Frais de fonction des groupes d'élus	247 880,00	187 899,88	0,00	0,00	59 980,12
938	Dépenses imprévues	0,00				
939	Virement à la section d'investissement (7)	2 891 854,59				
002	Résultat de fonctionnement reporté (8)	0,00				
	TOTAL DE LA SECTION	194 323 783,67	180 205 573,73	3 583 669,12	0,00	10 534 540,82

(1) Détailler les chapitres budgétaires conformément au plan de comptes appliqué par la commune ou l'établissement.

(2) Cumul budget primitif + décisions modificatives + restes à réaliser N-1.

(3) Hors rattachements. En dépenses : mandats émis ; en recettes : titres émis.

(4) Dépenses ayant donné lieu à service fait mais dont les pièces justificatives n'ont pas été émises ou reçues à la fin de la journée complémentaire. Recettes afférentes à l'exercice pour lesquelles le titre n'a pas été émis.

(5) Dépenses engagées justifiées n'ayant pas donné lieu à service fait au 31 décembre et recettes justifiées non rattachées.

(6) Crédits à annuler = crédits ouverts (col.1) - crédits employés ou à employer (col.2 + col.3 + col.4).

(7) Equivalent au chapitre 919, virement de la section de fonctionnement en section d'investissement

(8) La ligne budgétaire 002 ne fait pas l'objet d'émission de mandats ou de titres ; les prévisions (inscriptions budgétaires) sont égales aux réalisations (déficit ou excédent constaté au compte administratif).

III – VOTE DU COMPTE ADMINISTRATIF	III
SECTION DE FONCTIONNEMENT – VUE D'ENSEMBLE	A

RECETTES DE FONCTIONNEMENT

Chapitre (1)	LIBELLE	CREDITS OUVERTS (2)	CREDITS EMPLOYES (ou à employer)			CREDITS A ANNULER (6)
			Titres émis (3)	Produits rattachés (4)	Restes à réaliser (5)	
920	Services généraux admin. publiq. Locale	2 809 917,16	3 109 834,64	0,00	0,00	-299 917,48
921	Sécurité et salubrité publiques	896 138,00	848 586,55	0,00	0,00	47 551,45
922	Enseignement - Formation	495 000,00	897 591,94	0,00	0,00	-402 591,94
923	Culture	2 353 023,75	1 641 318,34	0,00	0,00	711 705,41
924	Sport et jeunesse	1 037 222,00	1 724 034,69	0,00	0,00	-686 812,69
925	Interventions sociales et santé	1 571 733,00	501 671,33	0,00	0,00	1 070 061,67
926	Famille	202 500,00	195 247,00	0,00	0,00	7 253,00
927	Logement	2 259 000,00	2 193 653,44	0,00	0,00	65 346,56
928	Aménagt., services urbains, environnemt	7 288 743,17	6 504 145,47	0,00	0,00	784 597,70
929	Action économique	4 873 000,00	4 064 247,05	1 101 392,00	0,00	-292 639,05
931	Opérations financières	166 749,00	139 639,29	0,00	0,00	27 109,71
932	Dotations & participations non affectées	10 940 000,00	10 850 942,77			89 057,23
933	Impôts et taxes non affectées	154 487 643,00	160 167 533,58			-5 679 890,58
934	Transferts entre sections	1 941 850,55	1 734 799,08			207 051,47
935	Opérat° ordre intérieur de la section	0,00	0,00			0,00
002	Résultat de fonctionnement reporté (7)	3 001 264,04				
	TOTAL DE LA SECTION	194 323 783,67	197 574 509,21	1 101 392,00	0,00	-4 352 117,54

(1) Détailler les chapitres budgétaires conformément au plan de comptes appliqué par la commune ou l'établissement.

(2) Cumul budget primitif + décisions modificatives + restes à réaliser N-1.

(3) Hors rattachements. En dépenses : mandats émis ; en recettes : titres émis.

(4) Dépenses ayant donné lieu à service fait mais dont les pièces justificatives n'ont pas été émises ou reçues à la fin de la journée complémentaire. Recettes afférentes à l'exercice pour lesquelles le titre n'a pas été émis.

(5) Dépenses engagées justifiées n'ayant pas donné lieu à service fait au 31 décembre et recettes justifiées non rattachées.

(6) Crédits à annuler = crédits ouverts (col.1) - crédits employés ou à employer (col.2 + col.3 + col.4).

(7) La ligne budgétaire 002 ne fait pas l'objet d'émission de mandats ou de titres ; les prévisions (inscriptions budgétaires) sont égales aux réalisations (déficit ou excédent constaté au compte administratif).

III – VOTE DU COMPTE ADMINISTRATIF	III
SECTION DE FONCTIONNEMENT – CHAPITRES FONCTIONNELS	A0

DETAIL DU CHAPITRE 920 : Services généraux des administrations publiques locales

Articles	LIBELLE	CREDITS OUVERTS Prévisions (1)	CREDITS EMPLOYES (ou à employer)			CREDITS A ANNULER (5)
			Réalisations (2)	Rattachements (3)	Restes à réaliser (4)	
	DEPENSES DE L'EXERCICE	44 460 044,59	41 312 544,46	1 715 581,31	0,00	1 431 918,82
920-2	<u>Administration générale</u>	44 044 459,59	40 852 598,23	1 715 581,31	0,00	1 476 280,05
92020	Administration générale collectivité	32 639 310,51	31 151 951,26	1 555 493,33	0,00	-68 134,08
92021	Assemblée locale	1 775 012,00	1 639 213,75	0,00	0,00	135 798,25
92022	Administration générale de l'état	5 614 301,80	4 438 135,71	0,00	0,00	1 176 166,09
92023	Information, communication, publicité	2 570 033,97	2 239 258,13	145 805,72	0,00	184 970,12
92024	Fêtes et cérémonies	553 299,47	648 825,22	10 504,00	0,00	-106 029,75
92025	Aides assoc. (non classées ailleurs)	883 281,04	726 995,87	3 778,26	0,00	152 506,91
92026	Cimetières et pompes funèbres	9 220,80	8 218,29	0,00	0,00	1 002,51
920-3	<u>Justice</u>	0,00	0,00	0,00	0,00	0,00
920-4	<u>Coopérat° décentralisée, act° européenne</u>	415 585,00	459 946,23	0,00	0,00	-44 361,23
92048	Autres act° coopération décentralisée	415 585,00	459 946,23	0,00	0,00	-44 361,23
	RECETTES DE L'EXERCICE	2 809 917,16	3 109 834,64	0,00	0,00	-299 917,48
920-2	<u>Administration générale</u>	2 809 917,16	3 034 834,64	0,00	0,00	-224 917,48
92020	Administration générale collectivité	1 095 408,00	1 236 355,94	0,00	0,00	-140 947,94
92022	Administration générale de l'état	200 000,00	172 520,32	0,00	0,00	27 479,68
92023	Information, communication, publicité	70 000,00	27 980,77	0,00	0,00	42 019,23
92025	Aides assoc. (non classées ailleurs)	10 000,00	1 754,41	0,00	0,00	8 245,59
92026	Cimetières et pompes funèbres	1 434 509,16	1 596 223,20	0,00	0,00	-161 714,04
920-3	<u>Justice</u>	0,00	0,00	0,00	0,00	0,00
920-4	<u>Coopérat° décentralisée, act° européenne</u>	0,00	75 000,00	0,00	0,00	-75 000,00
92048	Autres act° coopération décentralisée	0,00	75 000,00	0,00	0,00	-75 000,00

(1) Cumul budget primitif + décisions modificatives + restes à réaliser N-1.

(2) Hors rattachements. En dépenses : mandats émis ; en recettes : titres émis.

(3) Dépenses ayant donné lieu à service fait mais dont les pièces justificatives n'ont pas été émises ou reçues à la fin de la journée complémentaire. Recettes afférentes à l'exercice pour lesquelles le titre n'a pas été émis.

(4) Dépenses engagées justifiées n'ayant pas donné lieu à service fait au 31 décembre et recettes justifiées non rattachées.

(5) Crédits à annuler = crédits ouverts (col.1) - crédits employés ou à employer (col.2 + col.3 + col.4)

III – VOTE DU COMPTE ADMINISTRATIF	III
SECTION DE FONCTIONNEMENT – CHAPITRES FONCTIONNELS	A1

DETAIL DU CHAPITRE 921 : Sécurité et salubrité publiques

Articles	LIBELLE	CREDITS OUVERTS Prévisions (1)	CREDITS EMPLOYES (ou à employer)			CREDITS A ANNULER (5)
			Réalisations (2)	Rattachements (3)	Restes à réaliser (4)	
	DEPENSES DE L'EXERCICE	9 813 801,98	9 461 046,15	23 242,67	0,00	329 513,16
921-1	<u>Sécurité intérieure</u>	8 687 501,44	8 343 991,11	0,00	0,00	343 510,33
92110	Services communs	276 180,00	297 935,79	0,00	0,00	-21 755,79
92112	Police municipale	7 608 321,44	8 043 221,56	0,00	0,00	-434 900,12
92113	Pompiers, incendies et secours	803 000,00	2 833,76	0,00	0,00	800 166,24
921-2	<u>Hygiène et salubrité publique</u>	1 126 300,54	1 117 055,04	23 242,67	0,00	-13 997,17
	RECETTES DE L'EXERCICE	896 138,00	848 586,55	0,00	0,00	47 551,45
921-1	<u>Sécurité intérieure</u>	61 123,00	0,00	0,00	0,00	61 123,00
92112	Police municipale	61 123,00	0,00	0,00	0,00	61 123,00
921-2	<u>Hygiène et salubrité publique</u>	835 015,00	848 586,55	0,00	0,00	-13 571,55

(1) Cumul budget primitif + décisions modificatives + restes à réaliser N-1.

(2) Hors rattachements. En dépenses : mandats émis ; en recettes : titres émis.

(3) Dépenses ayant donné lieu à service fait mais dont les pièces justificatives n'ont pas été émises ou reçues à la fin de la journée complémentaire. Recettes afférentes à l'exercice pour lesquelles le titre n'a pas été émis.

(4) Dépenses engagées justifiées n'ayant pas donné lieu à service fait au 31 décembre et recettes justifiées non rattachées.

(5) Crédits à annuler = crédits ouverts (col.1) - crédits employés ou à employer (col.2 + col.3 + col.4)

III – VOTE DU COMPTE ADMINISTRATIF	III
SECTION DE FONCTIONNEMENT – CHAPITRES FONCTIONNELS	A2

DETAIL DU CHAPITRE 922 : Enseignement - Formation

Articles	LIBELLE	CREDITS OUVERTS Prévisions (1)	CREDITS EMPLOYES (ou à employer)			CREDITS A ANNULER (5)
			Réalisations (2)	Rattachements (3)	Restes à réaliser (4)	
	DEPENSES DE L'EXERCICE	22 422 073,17	21 971 590,03	125 424,80	0,00	325 058,34
922-0	<u>Services communs</u>	459 425,20	54 000,00	0,00	0,00	405 425,20
922-1	<u>Enseignement du premier degré</u>	19 744 630,97	19 659 529,12	125 424,80	0,00	-40 322,95
92211	Ecoles maternelles	6 300 460,00	6 682 616,35	0,00	0,00	-382 156,35
92212	Ecoles primaires	4 117 083,00	4 006 369,13	0,00	0,00	110 713,87
92213	Classes regroupées	9 327 087,97	8 970 543,64	125 424,80	0,00	231 119,53
922-2	<u>Enseignement du deuxième degré</u>	0,00	0,00	0,00	0,00	0,00
922-3	<u>Enseignement supérieur</u>	120 670,00	105 952,63	0,00	0,00	14 717,37
922-4	<u>Formation continue</u>	0,00	0,00	0,00	0,00	0,00
922-5	<u>Services annexes de l'enseignement</u>	2 097 347,00	2 152 108,28	0,00	0,00	-54 761,28
92251	Hébergement et restauration scolaire	2 097 247,00	2 152 108,28	0,00	0,00	-54 861,28
92254	Médecine scolaire	100,00	0,00	0,00	0,00	100,00
	RECETTES DE L'EXERCICE	495 000,00	897 591,94	0,00	0,00	-402 591,94
922-0	<u>Services communs</u>	0,00	0,00	0,00	0,00	0,00
922-1	<u>Enseignement du premier degré</u>	495 000,00	897 591,94	0,00	0,00	-402 591,94
92213	Classes regroupées	495 000,00	897 591,94	0,00	0,00	-402 591,94
922-2	<u>Enseignement du deuxième degré</u>	0,00	0,00	0,00	0,00	0,00
922-3	<u>Enseignement supérieur</u>	0,00	0,00	0,00	0,00	0,00
922-4	<u>Formation continue</u>	0,00	0,00	0,00	0,00	0,00
922-5	<u>Services annexes de l'enseignement</u>	0,00	0,00	0,00	0,00	0,00

(1) Cumul budget primitif + décisions modificatives + restes à réaliser N-1.

(2) Hors rattachements. En dépenses : mandats émis ; en recettes : titres émis.

(3) Dépenses ayant donné lieu à service fait mais dont les pièces justificatives n'ont pas été émises ou reçues à la fin de la journée complémentaire. Recettes afférentes à l'exercice pour lesquelles le titre n'a pas été émis.

(4) Dépenses engagées justifiées n'ayant pas donné lieu à service fait au 31 décembre et recettes justifiées non rattachées.

(5) Crédits à annuler = crédits ouverts (col.1) - crédits employés ou à employer (col.2 + col.3 + col.4)

III – VOTE DU COMPTE ADMINISTRATIF	III
SECTION DE FONCTIONNEMENT – CHAPITRES FONCTIONNELS	A3

DETAIL DU CHAPITRE 923 : Culture

Articles	LIBELLE	CREDITS OUVERTS Prévisions (1)	CREDITS EMPLOYES (ou à employer)			CREDITS A ANNULER (5)
			Réalisations (2)	Rattachements (3)	Restes à réaliser (4)	
	DEPENSES DE L'EXERCICE	35 519 354,72	34 388 079,14	285 827,30	0,00	845 448,28
923-0	<u>Services communs</u>	1 000 593,00	967 969,28	0,00	0,00	32 623,72
923-1	<u>Expression artistique</u>	15 248 587,12	15 209 459,83	16 177,00	0,00	22 950,29
92311	Expression musicale, lyrique et choré.	4 937 297,64	5 011 928,15	16 177,00	0,00	-90 807,51
92312	Arts plastiques, activités artistiques	2 863 643,00	2 749 999,74	0,00	0,00	113 643,26
92313	Théâtres	6 887 530,00	6 887 530,00	0,00	0,00	0,00
92314	Cinémas et autres salles de spectacles	560 116,48	560 001,94	0,00	0,00	114,54
923-2	<u>Conservation & diffusion des patrimoines</u>	14 600 239,86	13 650 007,75	260 806,00	0,00	689 426,11
92321	Bibliothèques et médiathèques	4 866 520,75	4 759 590,35	75 441,40	0,00	31 489,00
92322	Musées	6 819 038,51	6 325 404,48	141 170,67	0,00	352 463,36
92323	Archives	302 782,00	285 267,22	0,00	0,00	17 514,78
92324	Entretien du patrimoine culturel	2 611 898,60	2 279 745,70	44 193,93	0,00	287 958,97
923-3	<u>Action culturelle</u>	4 669 934,74	4 560 642,28	8 844,30	0,00	100 448,16
	RECETTES DE L'EXERCICE	2 353 023,75	1 641 318,34	0,00	0,00	711 705,41
923-0	<u>Services communs</u>	0,00	0,00	0,00	0,00	0,00
923-1	<u>Expression artistique</u>	1 173 994,07	953 365,50	0,00	0,00	220 628,57
92311	Expression musicale, lyrique et choré.	534 174,07	442 891,85	0,00	0,00	91 282,22
92312	Arts plastiques, activités artistiques	500 000,00	409 122,75	0,00	0,00	90 877,25
92313	Théâtres	20 000,00	6 000,00	0,00	0,00	14 000,00
92314	Cinémas et autres salles de spectacles	119 820,00	95 350,90	0,00	0,00	24 469,10
923-2	<u>Conservation & diffusion des patrimoines</u>	1 106 341,68	645 264,34	0,00	0,00	461 077,34
92321	Bibliothèques et médiathèques	125 062,00	25 247,75	0,00	0,00	99 814,25
92322	Musées	630 887,00	431 161,27	0,00	0,00	199 725,73
92324	Entretien du patrimoine culturel	350 392,68	188 855,32	0,00	0,00	161 537,36
923-3	<u>Action culturelle</u>	72 688,00	42 688,50	0,00	0,00	29 999,50

(1) Cumul budget primitif + décisions modificatives + restes à réaliser N-1.

(2) Hors rattachements. En dépenses : mandats émis ; en recettes : titres émis.

(3) Dépenses ayant donné lieu à service fait mais dont les pièces justificatives n'ont pas été émises ou reçues à la fin de la journée complémentaire. Recettes afférentes à l'exercice pour lesquelles le titre n'a pas été émis.

(4) Dépenses engagées justifiées n'ayant pas donné lieu à service fait au 31 décembre et recettes justifiées non rattachées.

(5) Crédits à annuler = crédits ouverts (col.1) - crédits employés ou à employer (col.2 + col.3 + col.4)

III – VOTE DU COMPTE ADMINISTRATIF	III
SECTION DE FONCTIONNEMENT – CHAPITRES FONCTIONNELS	A4

DETAIL DU CHAPITRE 924 : Sport et jeunesse

Articles	LIBELLE	CREDITS OUVERTS Prévisions (1)	CREDITS EMPLOYES (ou à employer)			CREDITS A ANNULER (5)
			Réalisations (2)	Rattachements (3)	Restes à réaliser (4)	
	DEPENSES DE L'EXERCICE	9 833 189,80	9 473 022,93	56 968,32	0,00	303 198,55
924-0	<u>Services communs</u>	982 503,95	1 434 910,73	9 563,74	0,00	-461 970,52
924-1	<u>Sports</u>	5 982 103,63	5 256 747,87	30 365,00	0,00	694 990,76
92411	Salles de sport, gymnases	3 004 714,23	3 114 595,42	8 295,98	0,00	-118 177,17
92412	Stades	250 728,23	217 373,59	22 069,02	0,00	11 285,62
92413	Piscines	142 455,00	0,00	0,00	0,00	142 455,00
92414	Autres équipements sportifs ou de loisir	54 215,00	50 234,03	0,00	0,00	3 980,97
92415	Manifestations sportives	2 529 991,17	1 874 544,83	0,00	0,00	655 446,34
924-2	<u>Jeunesse</u>	2 868 582,22	2 781 364,33	17 039,58	0,00	70 178,31
92422	Autres activités pour les jeunes	2 776 616,22	2 701 398,33	17 039,58	0,00	58 178,31
92423	Colonies de vacances	91 966,00	79 966,00	0,00	0,00	12 000,00
	RECETTES DE L'EXERCICE	1 037 222,00	1 724 034,69	0,00	0,00	-686 812,69
924-0	<u>Services communs</u>	0,00	0,00	0,00	0,00	0,00
924-1	<u>Sports</u>	397 222,00	270 905,78	0,00	0,00	126 316,22
92411	Salles de sport, gymnases	113 722,00	117 396,00	0,00	0,00	-3 674,00
92412	Stades	245 000,00	128 963,95	0,00	0,00	116 036,05
92415	Manifestations sportives	38 500,00	24 545,83	0,00	0,00	13 954,17
924-2	<u>Jeunesse</u>	640 000,00	1 453 128,91	0,00	0,00	-813 128,91
92422	Autres activités pour les jeunes	640 000,00	1 453 128,91	0,00	0,00	-813 128,91

(1) Cumul budget primitif + décisions modificatives + restes à réaliser N-1.

(2) Hors rattachements. En dépenses : mandats émis ; en recettes : titres émis.

(3) Dépenses ayant donné lieu à service fait mais dont les pièces justificatives n'ont pas été émises ou reçues à la fin de la journée complémentaire. Recettes afférentes à l'exercice pour lesquelles le titre n'a pas été émis.

(4) Dépenses engagées justifiées n'ayant pas donné lieu à service fait au 31 décembre et recettes justifiées non rattachées.

(5) Crédits à annuler = crédits ouverts (col.1) - crédits employés ou à employer (col.2 + col.3 + col.4)

III – VOTE DU COMPTE ADMINISTRATIF	III
SECTION DE FONCTIONNEMENT – CHAPITRES FONCTIONNELS	A5

DETAIL DU CHAPITRE 925 : Interventions sociales et santé

Articles	LIBELLE	CREDITS OUVERTS Prévisions (1)	CREDITS EMPLOYES (ou à employer)			CREDITS A ANNULER (5)
			Réalisations (2)	Rattachements (3)	Restes à réaliser (4)	
	DEPENSES DE L'EXERCICE	7 153 476,68	7 014 477,64	51 122,00	0,00	87 877,04
925-1	<u>Santé</u>	996 012,05	983 207,25	0,00	0,00	12 804,80
92512	Actions de prévention sanitaire	996 012,05	983 207,25	0,00	0,00	12 804,80
925-2	<u>Interventions sociales</u>	6 157 464,63	6 031 270,39	51 122,00	0,00	75 072,24
92520	Services communs	5 894 896,24	5 831 659,67	0,00	0,00	63 236,57
92521	Services à caractère social handicapés	82 568,39	70 732,72	0,00	0,00	11 835,67
92524	Autres services	180 000,00	128 878,00	51 122,00	0,00	0,00
	RECETTES DE L'EXERCICE	1 571 733,00	501 671,33	0,00	0,00	1 070 061,67
925-1	<u>Santé</u>	375 000,00	375 036,33	0,00	0,00	-36,33
92511	Dispensaires, établissements sanitaires	375 000,00	375 036,33	0,00	0,00	-36,33
925-2	<u>Interventions sociales</u>	1 196 733,00	126 635,00	0,00	0,00	1 070 098,00
92520	Services communs	949 733,00	0,00	0,00	0,00	949 733,00
92521	Services à caractère social handicapés	67 000,00	0,00	0,00	0,00	67 000,00
92524	Autres services	180 000,00	126 635,00	0,00	0,00	53 365,00

(1) Cumul budget primitif + décisions modificatives + restes à réaliser N-1.

(2) Hors rattachements. En dépenses : mandats émis ; en recettes : titres émis.

(3) Dépenses ayant donné lieu à service fait mais dont les pièces justificatives n'ont pas été émises ou reçues à la fin de la journée complémentaire. Recettes afférentes à l'exercice pour lesquelles le titre n'a pas été émis.

(4) Dépenses engagées justifiées n'ayant pas donné lieu à service fait au 31 décembre et recettes justifiées non rattachées.

(5) Crédits à annuler = crédits ouverts (col.1) - crédits employés ou à employer (col.2 + col.3 + col.4)

III – VOTE DU COMPTE ADMINISTRATIF	III
SECTION DE FONCTIONNEMENT – CHAPITRES FONCTIONNELS	A6

DETAIL DU CHAPITRE 926 : Famille

Articles	LIBELLE	CREDITS OUVERTS Prévisions (1)	CREDITS EMPLOYES (ou à employer)			CREDITS A ANNULER (5)
			Réalisations (2)	Rattachements (3)	Restes à réaliser (4)	
	DEPENSES DE L'EXERCICE	5 893 232,00	5 639 688,15	135 680,00	0,00	117 863,85
926-0	<u>Services communs</u>	26 801,00	0,00	0,00	0,00	26 801,00
926-1	<u>Services en faveur des personnes âgées</u>	262 420,00	61 848,50	135 680,00	0,00	64 891,50
926-2	<u>Actions en faveur de la maternité</u>	0,00	0,00	0,00	0,00	0,00
926-3	<u>Aides à la famille</u>	332 497,00	308 599,62	0,00	0,00	23 897,38
926-4	<u>Crèches et garderies</u>	5 271 514,00	5 269 240,03	0,00	0,00	2 273,97
	RECETTES DE L'EXERCICE	202 500,00	195 247,00	0,00	0,00	7 253,00
926-0	<u>Services communs</u>	0,00	0,00	0,00	0,00	0,00
926-1	<u>Services en faveur des personnes âgées</u>	10 000,00	2 747,00	0,00	0,00	7 253,00
926-2	<u>Actions en faveur de la maternité</u>	0,00	0,00	0,00	0,00	0,00
926-3	<u>Aides à la famille</u>	0,00	0,00	0,00	0,00	0,00
926-4	<u>Crèches et garderies</u>	192 500,00	192 500,00	0,00	0,00	0,00

(1) Cumul budget primitif + décisions modificatives + restes à réaliser N-1.

(2) Hors rattachements. En dépenses : mandats émis ; en recettes : titres émis.

(3) Dépenses ayant donné lieu à service fait mais dont les pièces justificatives n'ont pas été émises ou reçues à la fin de la journée complémentaire. Recettes afférentes à l'exercice pour lesquelles le titre n'a pas été émis.

(4) Dépenses engagées justifiées n'ayant pas donné lieu à service fait au 31 décembre et recettes justifiées non rattachées.

(5) Crédits à annuler = crédits ouverts (col.1) - crédits employés ou à employer (col.2 + col.3 + col.4)

III – VOTE DU COMPTE ADMINISTRATIF	III
SECTION DE FONCTIONNEMENT – CHAPITRES FONCTIONNELS	A7

DETAIL DU CHAPITRE 927 : Logement

Articles	LIBELLE	CREDITS OUVERTS Prévisions (1)	CREDITS EMPLOYES (ou à employer)			CREDITS A ANNULER (5)
			Réalisations (2)	Rattachements (3)	Restes à réaliser (4)	
	DEPENSES DE L'EXERCICE	1 809 367,00	1 637 305,01	11 250,00	0,00	160 811,99
927-0	Services communs	0,00	0,00	0,00	0,00	0,00
927-1	Parc privé de la ville	1 538 173,00	1 393 622,26	11 250,00	0,00	133 300,74
927-2	Aide au secteur locatif	271 194,00	243 682,75	0,00	0,00	27 511,25
927-3	Aides à l'accession à la propriété	0,00	0,00	0,00	0,00	0,00
	RECETTES DE L'EXERCICE	2 259 000,00	2 193 653,44	0,00	0,00	65 346,56
927-0	Services communs	0,00	0,00	0,00	0,00	0,00
927-1	Parc privé de la ville	2 259 000,00	2 193 653,44	0,00	0,00	65 346,56
927-2	Aide au secteur locatif	0,00	0,00	0,00	0,00	0,00
927-3	Aides à l'accession à la propriété	0,00	0,00	0,00	0,00	0,00

(1) Cumul budget primitif + décisions modificatives + restes à réaliser N-1.

(2) Hors rattachements. En dépenses : mandats émis ; en recettes : titres émis.

(3) Dépenses ayant donné lieu à service fait mais dont les pièces justificatives n'ont pas été émises ou reçues à la fin de la journée complémentaire. Recettes afférentes à l'exercice pour lesquelles le titre n'a pas été émis.

(4) Dépenses engagées justifiées n'ayant pas donné lieu à service fait au 31 décembre et recettes justifiées non rattachées.

(5) Crédits à annuler = crédits ouverts (col.1) - crédits employés ou à employer (col.2 + col.3 + col.4)

III – VOTE DU COMPTE ADMINISTRATIF	III
SECTION DE FONCTIONNEMENT – CHAPITRES FONCTIONNELS	A8

DETAIL DU CHAPITRE 928 : Aménagement et services urbains, environnement

Articles	LIBELLE	CREDITS OUVERTS Prévisions (1)	CREDITS EMPLOYES (ou à employer)			CREDITS A ANNULER (5)
			Réalisations (2)	Rattachements (3)	Restes à réaliser (4)	
	DEPENSES DE L'EXERCICE	32 854 857,54	31 479 061,21	635 126,67	0,00	740 669,66
928-1	<u>Services urbains</u>	14 576 309,81	13 753 057,77	235 381,22	0,00	587 870,82
92810	Services communs	1 113 653,00	1 167 061,93	0,00	0,00	-53 408,93
92811	Eau et assainissement	804 934,00	676 820,87	0,00	0,00	128 113,13
92812	Collecte et traitement ordures ménagères	179 062,09	190 320,28	12 861,76	0,00	-24 119,95
92813	Propreté urbaine	7 286 824,58	6 787 188,92	124 556,34	0,00	375 079,32
92814	Eclairage public	2 362 194,14	2 200 391,16	97 963,12	0,00	63 839,86
92815	Transports urbains	798,00	599,25	0,00	0,00	198,75
92816	Autres réseaux et services divers	2 828 844,00	2 730 675,36	0,00	0,00	98 168,64
928-2	<u>Aménagement urbain</u>	17 250 607,34	16 920 190,58	389 053,45	0,00	-58 636,69
92820	Services communs	3 450 034,00	3 019 364,98	0,00	0,00	430 669,02
92821	Equipements de voirie	3 164 956,27	3 969 927,74	0,00	0,00	-804 971,47
92822	Voirie communale et routes	4 359 898,53	3 851 959,96	320 286,77	0,00	187 651,80
92823	Espaces verts urbains	4 673 775,54	4 469 471,80	68 766,68	0,00	135 537,06
92824	Autres opérations d'aménagement urbain	1 601 943,00	1 609 466,10	0,00	0,00	-7 523,10
928-3	<u>Environnement</u>	1 027 940,39	805 812,86	10 692,00	0,00	211 435,53
92830	Services communs	257 996,00	0,00	0,00	0,00	257 996,00
92832	Act° spécif. lutte contre la pollution	583 665,00	718 146,90	0,00	0,00	-134 481,90
92833	Préservation du milieu naturel	186 279,39	87 665,96	10 692,00	0,00	87 921,43
	RECETTES DE L'EXERCICE	7 288 743,17	6 504 145,47	0,00	0,00	784 597,70
928-1	<u>Services urbains</u>	1 613 247,00	1 645 335,88	0,00	0,00	-32 088,88
92811	Eau et assainissement	858 000,00	798 748,44	0,00	0,00	59 251,56
92812	Collecte et traitement ordures ménagères	140 000,00	235 594,19	0,00	0,00	-95 594,19
92813	Propreté urbaine	483 247,00	483 247,00	0,00	0,00	0,00
92814	Eclairage public	120 000,00	115 731,00	0,00	0,00	4 269,00
92815	Transports urbains	12 000,00	12 015,25	0,00	0,00	-15,25
928-2	<u>Aménagement urbain</u>	5 535 496,17	4 814 282,54	0,00	0,00	721 213,63
92820	Services communs	1 500,00	36 115,42	0,00	0,00	-34 615,42
92821	Equipements de voirie	22 222,00	8 256,05	0,00	0,00	13 965,95
92822	Voirie communale et routes	3 581 000,00	2 832 357,23	0,00	0,00	748 642,77
92824	Autres opérations d'aménagement urbain	1 930 774,17	1 937 553,84	0,00	0,00	-6 779,67
928-3	<u>Environnement</u>	140 000,00	44 527,05	0,00	0,00	95 472,95
92833	Préservation du milieu naturel	140 000,00	44 527,05	0,00	0,00	95 472,95

(1) Cumul budget primitif + décisions modificatives + restes à réaliser N-1.

(2) Hors rattachements. En dépenses : mandats émis ; en recettes : titres émis.

(3) Dépenses ayant donné lieu à service fait mais dont les pièces justificatives n'ont pas été émises ou reçues à la fin de la journée complémentaire. Recettes afférentes à l'exercice pour lesquelles le titre n'a pas été émis.

(4) Dépenses engagées justifiées n'ayant pas donné lieu à service fait au 31 décembre et recettes justifiées non rattachées.

(5) Crédits à annuler = crédits ouverts (col.1) - crédits employés ou à employer (col.2 + col.3 + col.4)

III – VOTE DU COMPTE ADMINISTRATIF	III
SECTION DE FONCTIONNEMENT – CHAPITRES FONCTIONNELS	A9

DETAIL DU CHAPITRE 929 : Action économique

Articles	LIBELLE	CREDITS OUVERTS Prévisions (1)	CREDITS EMPLOYES (ou à employer)			CREDITS A ANNULER (5)
			Réalisations (2)	Rattachements (3)	Restes à réaliser (4)	
	DEPENSES DE L'EXERCICE	6 258 364,72	5 682 807,92	25 042,28	0,00	550 514,52
929-0	<u>Interventions économiques</u>	630 024,72	592 034,65	24 800,00	0,00	13 190,07
929-1	<u>Foires et marchés</u>	1 576 183,70	1 777 534,05	242,28	0,00	-201 592,63
929-2	<u>Aides à l'agriculture et aux industries</u>	0,00	0,00	0,00	0,00	0,00
929-3	<u>Aides à l'énergie, indus. manufact., BTP</u>	0,00	0,00	0,00	0,00	0,00
929-4	<u>Aides commerce, services marchands</u>	0,00	0,00	0,00	0,00	0,00
929-5	<u>Aides au tourisme</u>	4 052 156,30	3 313 239,22	0,00	0,00	738 917,08
929-6	<u>Aides aux services publics</u>	0,00	0,00	0,00	0,00	0,00
	RECETTES DE L'EXERCICE	4 873 000,00	4 064 247,05	1 101 392,00	0,00	-292 639,05
929-0	<u>Interventions économiques</u>	300 000,00	0,00	1 101 392,00	0,00	-801 392,00
929-1	<u>Foires et marchés</u>	2 508 000,00	2 327 554,45	0,00	0,00	180 445,55
929-2	<u>Aides à l'agriculture et aux industries</u>	120 000,00	134 288,92	0,00	0,00	-14 288,92
929-3	<u>Aides à l'énergie, indus. manufact., BTP</u>	0,00	0,00	0,00	0,00	0,00
929-4	<u>Aides commerce, services marchands</u>	0,00	0,00	0,00	0,00	0,00
929-5	<u>Aides au tourisme</u>	1 945 000,00	1 602 403,68	0,00	0,00	342 596,32
929-6	<u>Aides aux services publics</u>	0,00	0,00	0,00	0,00	0,00

(1) Cumul budget primitif + décisions modificatives + restes à réaliser N-1.

(2) Hors rattachements. En dépenses : mandats émis ; en recettes : titres émis.

(3) Dépenses ayant donné lieu à service fait mais dont les pièces justificatives n'ont pas été émises ou reçues à la fin de la journée complémentaire. Recettes afférentes à l'exercice pour lesquelles le titre n'a pas été émis.

(4) Dépenses engagées justifiées n'ayant pas donné lieu à service fait au 31 décembre et recettes justifiées non rattachées.

(5) Crédits à annuler = crédits ouverts (col.1) - crédits employés ou à employer (col.2 + col.3 + col.4)

III – VOTE DU COMPTE ADMINISTRATIF	III
SECTION DE FONCTIONNEMENT – CHAPITRES FONCTIONNELS	A10

93 – Services communs non ventilés

Articles	LIBELLE	CREDITS OUVERTS Prévisions (1)	CREDITS EMPLOYES (ou à employer)			CREDITS A ANNULER (5)
			Réalisations (2)	Rattachements (3)	Restes à réaliser (4)	
	DEPENSES DE L'EXERCICE	18 306 021,47	12 145 951,09	518 403,77	0,00	5 641 666,61
931	Opérations financières	3 844 735,00	1 337 199,27	518 403,77	0,00	1 989 131,96
932	Dotations & participations non affectées	0,00	0,00			0,00
933	Impôts et taxes non affectées	880 265,00	877 501,00	0,00	0,00	2 764,00
934	<i>Transferts entre sections (6)</i>	<i>10 441 286,88</i>	<i>9 743 350,94</i>			<i>697 935,94</i>
935	<i>Opérat° ordre intérieur de la section</i>	<i>0,00</i>	<i>0,00</i>			<i>0,00</i>
936	Frais de fonction des groupes d'élus	247 880,00	187 899,88	0,00	0,00	59 980,12
938	Dépenses imprévues	0,00				
939	<i>Virement à la section d'investissement</i>	<i>2 891 854,59</i>				
	RECETTES DE L'EXERCICE	167 536 242,55	172 892 914,72	0,00	0,00	-5 356 672,17
931	Opérations financières	166 749,00	139 639,29	0,00	0,00	27 109,71
932	Dotations & participations non affectées	10 940 000,00	10 850 942,77			89 057,23
933	Impôts et taxes non affectées	154 487 643,00	160 167 533,58			-5 679 890,58
934	<i>Transferts entre sections (6)</i>	<i>1 941 850,55</i>	<i>1 734 799,08</i>			<i>207 051,47</i>
935	<i>Opérat° ordre intérieur de la section</i>	<i>0,00</i>	<i>0,00</i>			<i>0,00</i>

(1) Cumul budget primitif + décisions modificatives + restes à réaliser N-1.

(2) Hors rattachements. En dépenses : mandats émis ; en recettes : titres émis.

(3) Dépenses ayant donné lieu à service fait mais dont les pièces justificatives n'ont pas été émises ou reçues à la fin de la journée complémentaire. Recettes afférentes à l'exercice pour lesquelles le titre n'a pas été émis.

(4) Dépenses engagées justifiées n'ayant pas donné lieu à service fait au 31 décembre et recettes justifiées non rattachées.

(5) Crédits à annuler = crédits ouverts (col.1) - crédits employés ou à employer (col.2 + col.3 + col.4).

(6) A l'exclusion du virement à la section d'investissement.

III – VOTE DU COMPTE ADMINISTRATIF	III
SECTION DE FONCTIONNEMENT – OPERATIONS NON VENTILEES	A10-1

CHAPITRE 931 – Opérations financières

Articles	LIBELLE	CREDITS OUVERTS Prévisions (1)	CREDITS EMPLOYES (ou à employer)			CREDITS A ANNULER (5)
			Réalisations (2)	Rattachements (3)	Restes à réaliser (4)	
	DEPENSES DE L'EXERCICE	3 844 735,00	1 337 199,27	518 403,77	0,00	1 989 131,96
6541	Créances admises en non-valeur	32 000,00	31 981,81	0,00	0,00	18,19
6542	Créances éteintes	78 689,67	78 689,67	0,00	0,00	0,00
66111	Intérêts réglés à l'échéance	3 523 887,04	1 768 294,58	0,00	0,00	1 755 592,46
66112	Intérêts - Rattachement des ICNE	0,00	-581 319,98	518 403,77	0,00	62 916,21
6615	Intérêts comptes courants et de dépôts	80 000,00	5 606,24	0,00	0,00	74 393,76
6688	Autres	130 000,00	33 788,66	0,00	0,00	96 211,34
673	Titres annulés (sur exercices antérieurs)	158,29	158,29	0,00	0,00	0,00
	RECETTES DE L'EXERCICE	166 749,00	139 639,29	0,00	0,00	27 109,71
761	Produits de participations	94 000,00	70 153,54	0,00	0,00	23 846,46
76232	Remb. intérêts emprunts GFP rattachement	72 749,00	62 749,00	0,00	0,00	10 000,00
7714	Recouvrt créances admises en non valeur	0,00	2 420,73	0,00	0,00	-2 420,73
7718	Autres produits except. opérat° gestion	0,00	0,02	0,00	0,00	-0,02
7788	Produits exceptionnels divers	0,00	4 316,00	0,00	0,00	-4 316,00

Détail du calcul des ICNE

Pour information (6) :	66112	7622
Montant des ICNE de l'exercice	518 403,77	0,00
Montant des ICNE de l'exercice N-1	581 319,98	0,00
= Différence ICNE N – ICNE N-1	-62 916,21	0,00

(1) Cumul budget primitif + décisions modificatives + restes à réaliser N-1.

(2) Hors rattachements. En dépenses : mandats émis ; en recettes : titres émis.

(3) Dépenses ayant donné lieu à service fait mais dont les pièces justificatives n'ont pas été émises ou reçues à la fin de la journée complémentaire. Recettes afférentes à l'exercice pour lesquelles le titre n'a pas été émis.

(4) Dépenses engagées justifiées n'ayant pas donné lieu à service fait au 31 décembre et recettes justifiées non rattachées.

(5) Crédits à annuler = crédits ouverts (col.1) - crédits employés ou à employer (col.2 + col.3 + col.4).

(6) Si le mandatement des ICNE de l'exercice est inférieur au montant de l'exercice N-1, le montant du compte 66112 sera négatif (idem pour le compte 7622).

III – VOTE DU COMPTE ADMINISTRATIF	III
SECTION DE FONCTIONNEMENT – OPERATIONS NON VENTILEES	A10-2

CHAPITRE 932 – Dotations et participations non affectées

Articles	LIBELLE	CREDITS OUVERTS Prévisions (1)	CREDITS EMPLOYES (ou à employer)			CREDITS A ANNULER (5)
			Réalisations (2)	Rattachements (3)	Restes à réaliser (4)	
	DEPENSES DE L'EXERCICE (6)	0,00	0,00			0,00
	RECETTES DE L'EXERCICE (6)	10 940 000,00	10 850 942,77			89 057,23
7411	Dotation forfaitaire	10 700 000,00	10 667 706,00			32 294,00
744	FCTVA	240 000,00	174 812,77			65 187,23
745	Dotation spéciale instituteurs	0,00	8 424,00			-8 424,00

(1) Cumul budget primitif + décisions modificatives + restes à réaliser N-1.

(2) Hors rattachements. En dépenses : mandats émis ; en recettes : titres émis.

(3) Dépenses ayant donné lieu à service fait mais dont les pièces justificatives n'ont pas été émises ou reçues à la fin de la journée complémentaire. Recettes afférentes à l'exercice pour lesquelles le titre n'a pas été émis.

(4) Dépenses engagées justifiées n'ayant pas donné lieu à service fait au 31 décembre et recettes justifiées non rattachées.

(5) Crédits à annuler = crédits ouverts (col.1) - crédits employés ou à employer (col.2 + col.3 + col.4).

(6) Les comptes 6815 et 7815 peuvent figurer dans le détail du chapitre 932 si la commune ou l'établissement applique le régime des provisions semi-budgétaires.

III – VOTE DU COMPTE ADMINISTRATIF	III
SECTION DE FONCTIONNEMENT – OPERATIONS NON VENTILEES	A10-3

CHAPITRE 933 – Impôts et taxes non affectées

Articles	LIBELLE	CREDITS OUVERTS Prévisions (1)	CREDITS EMPLOYES (ou à employer)			CREDITS A ANNULER (5)
			Réalisations (2)	Rattachements (3)	Restes à réaliser (4)	
	DEPENSES DE L'EXERCICE	880 265,00	877 501,00	0,00	0,00	2 764,00
673	Titres annulés (sur exercices antérieurs	2 764,00	0,00	0,00	0,00	2 764,00
73918	Autres reversements sur impôts locaux	502 236,00	502 236,00	0,00	0,00	0,00
739223	Fonds péréquation ress. com. et intercom	375 265,00	375 265,00	0,00	0,00	0,00
	RECETTES DE L'EXERCICE	154 487 643,00	160 167 533,58			-5 679 890,58
73111	Taxes foncières et d'habitation	86 150 000,00	86 837 253,00			-687 253,00
7318	Autres impôts locaux ou assimilés	0,00	284 464,00			-284 464,00
73211	Attribution de compensation	46 912 103,00	46 912 103,00			0,00
73221	FNGIR	10 540,00	10 548,00			-8,00
73223	Fonds péréquation ress. com. et intercom	1 810 000,00	1 854 104,00			-44 104,00
7343	Taxes sur les pylônes électriques	185 000,00	195 733,00			-10 733,00
7351	Taxe consommation finale d'électricité	3 580 000,00	3 360 808,71			219 191,29
7363	Impôt sur les cercles et maisons de jeux	0,00	4 990,93			-4 990,93
7364	Prélèvement sur les produits des jeux	4 150 000,00	4 446 651,24			-296 651,24
7381	Taxes additionnelles droits de mutation	7 745 000,00	12 230 385,70			-4 485 385,70
74834	Etat - Compens. exonérat° taxes foncière	245 000,00	241 993,00			3 007,00
74835	Etat - Compens. exonérat° taxe habitat°	3 700 000,00	3 788 499,00			-88 499,00

(1) Cumul budget primitif + décisions modificatives + restes à réaliser N-1.

(2) Hors rattachements. En dépenses : mandats émis ; en recettes : titres émis.

(3) Dépenses ayant donné lieu à service fait mais dont les pièces justificatives n'ont pas été émises ou reçues à la fin de la journée complémentaire. Recettes afférentes à l'exercice pour lesquelles le titre n'a pas été émis.

(4) Dépenses engagées justifiées n'ayant pas donné lieu à service fait au 31 décembre et recettes justifiées non rattachées.

(5) Crédits à annuler = crédits ouverts (col.1) - crédits employés ou à employer (col.2 + col.3 + col.4).

III – VOTE DU COMPTE ADMINISTRATIF	III
SECTION DE FONCTIONNEMENT – OPERATIONS NON VENTILEES	A10-4

CHAPITRE 934 – Transferts entre sections(A l'exclusion du virement à la section d'investissement)

Articles	LIBELLE	CREDITS OUVERTS Prévisions (1)	REALISATIONS (2)	CREDITS A ANNULER (3)
	DEPENSES DE L'EXERCICE – Autofinancement (4) (6)	10 441 286,88	9 743 350,94	697 935,94
675	<i>Valeurs comptables immobilisations cédée</i>	601 219,98	601 219,98	0,00
6761	<i>Différences sur réalisations (positives)</i>	1 740 066,90	1 740 066,90	0,00
678	<i>Autres charges exceptionnelles</i>	196 500,00	0,00	196 500,00
6811	<i>Dot. amort. et prov. Immos incorporelles</i>	7 403 500,00	7 402 064,06	1 435,94
6817	<i>Dot. prov. dépréc. actifs circulants</i>	500 000,00	0,00	500 000,00
	RECETTES DE L'EXERCICE (5) (6)	1 941 850,55	1 734 799,08	207 051,47
722	<i>Immobilisations corporelles</i>	41 000,00	131 566,00	-90 566,00
7761	<i>Diff / réal (+) transférées en invest.</i>	62 135,55	62 135,55	0,00
7768	<i>Neutral. amort. subv. équip. versées</i>	438 715,00	438 715,00	0,00
777	<i>Quote-part subv invest transf cpte résul</i>	900 000,00	867 162,37	32 837,63
7817	<i>Rep. prov. dépréc. actifs circulants</i>	500 000,00	235 220,16	264 779,84

(1) Cumul budget primitif + décisions modificatives + restes à réaliser N-1.

(2) Hors rattachements. En dépenses : mandats émis ; en recettes : titres émis.

(3) Dépenses ayant donné lieu à service fait mais dont les pièces justificatives n'ont pas été émises ou reçues à la fin de la journée complémentaire. Recettes afférentes à l'exercice pour lesquelles le titre n'a pas été émis.

(4) Dépenses engagées justifiées n'ayant pas donné lieu à service fait au 31 décembre et recettes justifiées non rattachées.

(5) Crédits à annuler = crédits ouverts (col.1) - crédits employés ou à employer (col.2 + col.3 + col.4).

(6) Les comptes 6815 et 7815 peuvent figurer dans le détail du chapitre 934 si la commune ou l'établissement applique le régime des provisions budgétaires.

III – VOTE DU COMPTE ADMINISTRATIF	III
SECTION DE FONCTIONNEMENT – OPERATIONS NON VENTILEES	A10-5

CHAPITRE 935 – Opérations d'ordre à l'intérieur de la section de fonctionnement

Articles	LIBELLE	CREDITS OUVERTS Prévisions (1)	REALISATIONS (2)	CREDITS A ANNULER (3)
	DEPENSES DE L'EXERCICE (4)	0,00	0,00	0,00
	RECETTES DE L'EXERCICE (5)	0,00	0,00	0,00

(1) Cumul budget primitif + décisions modificatives + restes à réaliser N-1.

(2) Hors rattachements. En dépenses : mandats émis. En recettes : titres émis.

(3) Crédits à annuler = crédits ouverts (col.1) - crédits employés (col.2).

(4) Egales aux recettes du chapitre 935.

(5) Egales aux dépenses du chapitre 935.

III – VOTE DU COMPTE ADMINISTRATIF	III
SECTION DE FONCTIONNEMENT – OPERATIONS NON VENTILEES	A10-6

CHAPITRE 936 – Frais de fonctionnement des groupes d'élus**CHAPITRE 938 – Dépenses imprévues****CHAPITRE 939 – Virement à la section d'investissement**

Articles	LIBELLE	CREDITS OUVERTS Prévisions (1)	CREDITS EMPLOYES (ou à employer)			CREDITS A ANNULER (5)
			Réalisations (2)	Rattachements (3)	Restes à réaliser (4)	
CHAPITRE 936 – Frais de fonction des groupes d'élus (Uniquement en DEPENSES pour les communes, communautés d'agglomération et communautés urbaines de 100 000 habitants et plus)		247 880,00	187 899,88	0,00	0,00	59 980,12
6561	Frais de personnel	247 880,00	187 899,88	0,00	0,00	59 980,12
CHAPITRE 938 – Dépenses imprévues		0,00				
CHAPITRE 939 – Virement à la section d'investissement		2 891 854,59				

(1) Cumul budget primitif + décisions modificatives + restes à réaliser N-1.

(2) Hors rattachements. En dépenses : mandats émis ; en recettes : titres émis.

(3) Dépenses ayant donné lieu à service fait mais dont les pièces justificatives n'ont pas été émises ou reçues à la fin de la journée complémentaire. Recettes afférentes à l'exercice pour lesquelles le titre n'a pas été émis.

(4) Dépenses engagées justifiées n'ayant pas donné lieu à service fait au 31 décembre et recettes justifiées non rattachées.

(5) Crédits à annuler = crédits ouverts (col.1) - crédits employés ou à employer (col.2 + col.3 + col.4).

III – VOTE DU COMPTE ADMINISTRATIF
SECTION D'INVESTISSEMENT – VUE D'ENSEMBLE

III
B

DEPENSES D'INVESTISSEMENT

Chapitres	LIBELLE	CREDITS OUVERTS Prévisions (1)	REALISATIONS (2)	RESTES A REALISER (3)	CREDITS A ANNULER (4)
	DEPENSES TOTALES	100 698 231,87	73 558 278,97	15 402 007,19	11 737 945,71
900	Services généraux administrat° publiques	8 547 845,98	6 227 235,10	1 975 523,19	345 087,69
901	Sécurité et salubrité publiques	998 698,58	894 631,84	84 959,65	19 107,09
902	Enseignement - Formation	2 362 173,24	1 608 631,46	570 634,38	182 907,40
903	Culture	10 418 886,39	6 823 417,77	3 031 448,81	564 019,81
904	Sport et jeunesse	3 235 381,41	2 430 840,48	527 233,83	277 307,10
905	Interventions sociales et santé	1 077 116,42	737 618,29	198 619,48	140 878,65
906	Famille	673 618,17	599 929,55	38 206,57	35 482,05
907	Logement	0,00	0,00	0,00	0,00
908	Aménagt et services urbains, environnem	36 752 641,47	26 873 617,76	8 736 671,14	1 142 352,57
909	Action économique	428 146,30	413 570,16	6 223,29	8 352,85
911	Dettes et autres opérations financières	23 850 000,00	18 807 764,65	232 486,85	4 809 748,50
912	Dotat°, subv., participat° non affectées	0,00	0,00	0,00	0,00
913	Taxes non affectées.	46 477,00	46 475,88	0,00	1,12
915	Op. d'invest. / ets d'enseignement	0,00	0,00	0,00	0,00
916	Opérat° invest. voirie communale	0,00	0,00	0,00	0,00
917	Opérat° sous mandat (dont trav d'office)	2 365 396,36	1 312 442,13	0,00	1 052 954,23
918	Dépenses imprévues	0,00			
910	<i>Opérations patrimoniales</i>	8 000 000,00	5 047 304,82		2 952 695,18
914	<i>Transferts entre sections</i>	1 941 850,55	1 734 799,08		207 051,47

(1) Cumul budget primitif et décisions modificatives.

(2) En dépenses : mandats émis ; en recettes : titres émis.

(3) Dépenses ayant donné lieu à service fait mais dont les pièces justificatives n'ont pas été émises ou reçues à la fin de la journée complémentaire. Recettes afférentes à l'exercice pour lesquelles le titre n'a pas été émis.

(4) Crédits à annuler = crédits ouverts (col.1) - crédits employés ou à employer (col.2 + col.3).

RESULTAT N-1 REPORTE 001	5 228 569,20
CUMUL	94 188 855,36

III – VOTE DU COMPTE ADMINISTRATIF	III
SECTION D'INVESTISSEMENT – VUE D'ENSEMBLE	B

RECETTES D'INVESTISSEMENT

Chapitres	LIBELLE	CREDITS OUVERTS Prévisions (1)	REALISATIONS (2)	RESTES A REALISER (3)	CREDITS A ANNULER (4)
	DEPENSES TOTALES	105 926 801,07	84 696 035,28	0,00	21 230 765,79
900	Services généraux administrat° publiques	913 216,00	1 047 059,04	0,00	-133 843,04
901	Sécurité et salubrité publiques	250 000,00	440 144,09	0,00	-190 144,09
902	Enseignement - Formation	538 133,00	465 285,36	0,00	72 847,64
903	Culture	3 556 082,00	1 383 082,99	0,00	2 172 999,01
904	Sport et jeunesse	1 276 338,00	902 066,13	0,00	374 271,87
905	Interventions sociales et santé	119 167,00	246 273,37	0,00	-127 106,37
906	Famille	99 500,00	385 179,02	0,00	-285 679,02
907	Logement	0,00	0,00	0,00	0,00
908	Aménagt et services urbains, environnem	10 666 315,55	14 197 093,46	0,00	-3 530 777,91
909	Action économique	270 000,00	0,00	0,00	270 000,00
911	Dettes et autres opérations financières	30 715 219,14	18 778 325,81	0,00	11 936 893,33
912	Dotat°, subv., participat° non affectées	28 518 748,88	28 037 267,93	0,00	481 480,95
913	Taxes non affectées.	990 000,00	2 702 442,64	0,00	-1 712 442,64
915	Op. d'invest. / ets d'enseignement	0,00	0,00	0,00	0,00
916	Opérat° invest. voirie communale	0,00	0,00	0,00	0,00
917	Opérat° sous mandat (dont trav d'office)	2 365 396,36	1 321 159,68	0,00	1 044 236,68
910	<i>Opérations patrimoniales</i>	<i>8 000 000,00</i>	<i>5 047 304,82</i>		<i>2 952 695,18</i>
914	<i>Transferts entre sections</i>	<i>10 440 816,26</i>	<i>9 742 880,32</i>		<i>697 935,94</i>
919	<i>Virement de la section de fonctionnem</i>	<i>2 891 854,59</i>			
95	Produits des cessions d'immobilisations	4 315 543,67		0,00	

(1) Cumul budget primitif et décisions modificatives.

(2) En dépenses : mandats émis ; en recettes : titres émis.

(3) Dépenses ayant donné lieu à service fait mais dont les pièces justificatives n'ont pas été émises ou reçues à la fin de la journée complémentaire. Recettes afférentes à l'exercice pour lesquelles le titre n'a pas été émis.

(4) Crédits à annuler = crédits ouverts (col.1) - crédits employés ou à employer (col.2 + col.3).

RESULTAT N-1 REPORTE 001	0,00
CUMUL	84 696 035,28

III – VOTE DU COMPTE ADMINISTRATIF	III
SECTION D'INVESTISSEMENT – CHAPITRES FONCTIONNELS	B0

DETAIL DU CHAPITRE 900 : Services généraux des administrations publiques locales

Articles	LIBELLES	CREDITS OUVERTS Prévisions (1)	REALISATIONS (2)	RESTES A REALISER (3)	CREDITS A ANNULER (4)
	DEPENSES DE L'EXERCICE	8 547 845,98	6 227 235,10	1 975 523,19	345 087,69
900-2	<u>Administration générale</u>	8 534 008,56	6 227 019,10	1 969 599,98	337 389,48
90020	Administration générale collectivité	7 263 257,10	5 137 918,31	1 807 583,83	317 754,96
90023	Information, communication, publicité	6 339,67	6 339,67	0,00	0,00
90024	Fêtes et cérémonies	24 020,02	11 512,87	11 945,06	562,09
90025	Aides assoc. (non classées ailleurs)	413 986,99	278 911,96	134 549,44	525,59
90026	Cimetières et pompes funèbres	826 404,78	792 336,29	15 521,65	18 546,84
900-3	<u>Justice</u>	13 837,42	216,00	5 923,21	7 698,21
900-4	<u>Coopérat° décentralisée, act° européenne</u>	0,00	0,00	0,00	0,00
	RECETTES DE L'EXERCICE	913 216,00	1 047 059,04	0,00	-133 843,04
900-2	<u>Administration générale</u>	868 933,00	1 047 059,04	0,00	-178 126,04
90020	Administration générale collectivité	817 833,00	995 959,04	0,00	-178 126,04
90025	Aides assoc. (non classées ailleurs)	51 100,00	51 100,00	0,00	0,00
900-3	<u>Justice</u>	44 283,00	0,00	0,00	44 283,00
900-4	<u>Coopérat° décentralisée, act° européenne</u>	0,00	0,00	0,00	0,00

(1) Cumul budget primitif + décisions modificatives + restes à réaliser N-1.

(2) En dépenses : mandats émis ; en recettes : titres émis.

(3) Dépenses engagées non mandatées .Recettes restant à émettre sur titre justificatif (art.R. 241-13 du code des communes).

(4) Crédits à annuler = crédits ouverts (col.1) - crédits employés ou à employer (col.2 + col.3).

III – VOTE DU COMPTE ADMINISTRATIF	III
SECTION D'INVESTISSEMENT – CHAPITRES FONCTIONNELS	B1

DETAIL DU CHAPITRE 901 : Sécurité et salubrité publiques

Articles	LIBELLES	CREDITS OUVERTS Prévisions (1)	REALISATIONS (2)	RESTES A REALISER (3)	CREDITS A ANNULER (4)
	DEPENSES DE L'EXERCICE	998 698,58	894 631,84	84 959,65	19 107,09
901-1	<u>Sécurité intérieure</u>	814 791,93	721 602,79	84 959,65	8 229,49
90112	Police municipale	814 631,13	721 602,79	84 959,65	8 068,69
90113	Pompiers, incendies et secours	160,80	0,00	0,00	160,80
901-2	<u>Hygiène et salubrité publique</u>	183 906,65	173 029,05	0,00	10 877,60
	RECETTES DE L'EXERCICE	250 000,00	440 144,09	0,00	-190 144,09
901-1	<u>Sécurité intérieure</u>	250 000,00	440 144,09	0,00	-190 144,09
90112	Police municipale	250 000,00	440 144,09	0,00	-190 144,09
901-2	<u>Hygiène et salubrité publique</u>	0,00	0,00	0,00	0,00

(1) Cumul budget primitif + décisions modificatives + restes à réaliser N-1.

(2) En dépenses : mandats émis ; en recettes : titres émis.

(3) Dépenses engagées non mandatées .Recettes restant à émettre sur titre justificatif (art.R. 241-13 du code des communes).

(4) Crédits à annuler = crédits ouverts (col.1) - crédits employés ou à employer (col.2 + col.3).

III – VOTE DU COMPTE ADMINISTRATIF	III
SECTION D'INVESTISSEMENT – CHAPITRES FONCTIONNELS	B2

DETAIL DU CHAPITRE 902 : Enseignement - Formation

Articles	LIBELLES	CREDITS OUVERTS Prévisions (1)	REALISATIONS (2)	RESTES A REALISER (3)	CREDITS A ANNULER (4)
	DEPENSES DE L'EXERCICE	2 362 173,24	1 608 631,46	570 634,38	182 907,40
902-0	<u>Services communs</u>	0,00	0,00	0,00	0,00
902-1	<u>Enseignement du premier degré</u>	2 042 402,35	1 463 603,22	482 398,69	96 400,44
90211	Ecoles maternelles	50 740,91	39 501,24	0,00	11 239,67
90212	Ecoles primaires	2 773,96	2 762,64	0,00	11,32
90213	Classes regroupées	1 988 887,48	1 421 339,34	482 398,69	85 149,45
902-2	<u>Enseignement du deuxième degré</u>	0,00	0,00	0,00	0,00
902-3	<u>Enseignement supérieur</u>	80 000,00	0,00	0,00	80 000,00
902-4	<u>Formation continue</u>	0,00	0,00	0,00	0,00
902-5	<u>Services annexes de l'enseignement</u>	239 770,89	145 028,24	88 235,69	6 506,96
90251	Hébergement et restauration scolaire	238 770,89	144 036,25	88 235,69	6 498,95
90254	Médecine scolaire	1 000,00	991,99	0,00	8,01
	RECETTES DE L'EXERCICE	538 133,00	465 285,36	0,00	72 847,64
902-0	<u>Services communs</u>	0,00	0,00	0,00	0,00
902-1	<u>Enseignement du premier degré</u>	538 133,00	465 285,36	0,00	72 847,64
90213	Classes regroupées	538 133,00	465 285,36	0,00	72 847,64
902-2	<u>Enseignement du deuxième degré</u>	0,00	0,00	0,00	0,00
902-3	<u>Enseignement supérieur</u>	0,00	0,00	0,00	0,00
902-4	<u>Formation continue</u>	0,00	0,00	0,00	0,00
902-5	<u>Services annexes de l'enseignement</u>	0,00	0,00	0,00	0,00

(1) Cumul budget primitif + décisions modificatives + restes à réaliser N-1.

(2) En dépenses : mandats émis ; en recettes : titres émis.

(3) Dépenses engagées non mandatées .Recettes restant à émettre sur titre justificatif (art.R. 241-13 du code des communes).

(4) Crédits à annuler = crédits ouverts (col.1) - crédits employés ou à employer (col.2 + col.3).

III – VOTE DU COMPTE ADMINISTRATIF	III
SECTION D'INVESTISSEMENT – CHAPITRES FONCTIONNELS	B3

DETAIL DU CHAPITRE 903 : Culture

Articles	LIBELLES	CREDITS OUVERTS Prévisions (1)	REALISATIONS (2)	RESTES A REALISER (3)	CREDITS A ANNULER (4)
	DEPENSES DE L'EXERCICE	10 418 886,39	6 823 417,77	3 031 448,81	564 019,81
903-0	<u>Services communs</u>	8 109,42	4 109,42	0,00	4 000,00
903-1	<u>Expression artistique</u>	1 965 402,23	1 479 557,45	424 956,76	60 888,02
90311	Expression musicale, lyrique et choré.	1 177 392,76	1 130 598,29	38 081,68	8 712,79
90312	Arts plastiques et activités artistiques	356 910,67	74 573,55	251 445,04	30 892,08
90313	Théâtres	398 234,80	241 668,50	135 430,04	21 136,26
90314	Cinémas et autres salles de spectacles	32 864,00	32 717,11	0,00	146,89
903-2	<u>Conservat° et diffusion des patrimoines</u>	8 216 728,22	5 136 467,23	2 581 166,41	499 094,58
90321	Bibliothèques et médiathèques	1 670 946,64	1 405 722,75	90 208,43	175 015,46
90322	Musées	1 152 687,26	782 944,92	299 526,80	70 215,54
90324	Entretien du patrimoine culturel	5 393 094,32	2 947 799,56	2 191 431,18	253 863,58
903-3	<u>Action culturelle</u>	228 646,52	203 283,67	25 325,64	37,21
	RECETTES DE L'EXERCICE	3 556 082,00	1 383 082,99	0,00	2 172 999,01
903-0	<u>Services communs</u>	0,00	0,00	0,00	0,00
903-1	<u>Expression artistique</u>	1 218 579,00	32 556,44	0,00	1 186 022,56
90311	Expression musicale, lyrique et choré.	243 579,00	32 556,44	0,00	211 022,56
90312	Arts plastiques et activités artistiques	975 000,00	0,00	0,00	975 000,00
903-2	<u>Conservat° et diffusion des patrimoines</u>	2 337 503,00	1 350 526,55	0,00	986 976,45
90321	Bibliothèques et médiathèques	501 600,00	187 498,81	0,00	314 101,19
90322	Musées	144 967,00	78 958,53	0,00	66 008,47
90324	Entretien du patrimoine culturel	1 690 936,00	1 084 069,21	0,00	606 866,79
903-3	<u>Action culturelle</u>	0,00	0,00	0,00	0,00

(1) Cumul budget primitif + décisions modificatives + restes à réaliser N-1.

(2) En dépenses : mandats émis ; en recettes : titres émis.

(3) Dépenses engagées non mandatées .Recettes restant à émettre sur titre justificatif (art.R. 241-13 du code des communes).

(4) Crédits à annuler = crédits ouverts (col.1) - crédits employés ou à employer (col.2 + col.3).

III – VOTE DU COMPTE ADMINISTRATIF	III
SECTION D'INVESTISSEMENT - CHAPITRES FONCTIONNELS	B4

DETAIL DU CHAPITRE 904 : Sport et jeunesse

Articles	LIBELLES	CREDITS OUVERTS Prévisions (1)	REALISATIONS (2)	RESTES A REALISER (3)	CREDITS A ANNULER (4)
	DEPENSES DE L'EXERCICE	3 235 381,41	2 430 840,48	527 233,83	277 307,10
904-0	<u>Services communs</u>	148 862,38	136 678,89	9 969,48	2 214,01
904-1	<u>Sports</u>	2 922 423,26	2 147 314,60	510 288,75	264 819,91
90411	Salles de sport, gymnases	929 808,45	513 769,94	375 501,89	40 536,62
90412	Stades	1 697 978,87	1 352 687,10	124 482,46	220 809,31
90414	Autres équipements sportifs ou de loisir	286 911,71	273 133,33	10 304,40	3 473,98
90415	Manifestations sportives	7 724,23	7 724,23	0,00	0,00
904-2	<u>Jeunesse</u>	164 095,77	146 846,99	6 975,60	10 273,18
90421	Centres de loisirs	128 220,52	117 638,01	6 975,60	3 606,91
90422	Autres activités pour les jeunes	33 875,25	27 208,98	0,00	6 666,27
90423	Colonies de vacances	2 000,00	2 000,00	0,00	0,00
	RECETTES DE L'EXERCICE	1 276 338,00	902 066,13	0,00	374 271,87
904-0	<u>Services communs</u>	208 333,00	776 089,90	0,00	-567 756,90
904-1	<u>Sports</u>	1 068 005,00	125 976,23	0,00	942 028,77
90411	Salles de sport, gymnases	329 603,00	66 476,23	0,00	263 126,77
90412	Stades	738 402,00	0,00	0,00	738 402,00
90414	Autres équipements sportifs ou de loisir	0,00	59 500,00	0,00	-59 500,00
904-2	<u>Jeunesse</u>	0,00	0,00	0,00	0,00

(1) Cumul budget primitif + décisions modificatives + restes à réaliser N-1.

(2) En dépenses : mandats émis ; en recettes : titres émis.

(3) Dépenses engagées non mandatées .Recettes restant à émettre sur titre justificatif (art.R. 241-13 du code des communes).

(4) Crédits à annuler = crédits ouverts (col.1) – crédits employés ou à employer (col.2 + col.3).

III – VOTE DU COMPTE ADMINISTRATIF	III
SECTION D'INVESTISSEMENT – CHAPITRES FONCTIONNELS	B5

DETAIL DU CHAPITRE 905 : Interventions sociales et santé

Articles	LIBELLES	CREDITS OUVERTS Prévisions (1)	REALISATIONS (2)	RESTES A REALISER (3)	CREDITS A ANNULER (4)
	DEPENSES DE L'EXERCICE	1 077 116,42	737 618,29	198 619,48	140 878,65
905-1	<u>Santé</u>	0,00	0,00	0,00	0,00
905-2	<u>Interventions sociales</u>	1 077 116,42	737 618,29	198 619,48	140 878,65
90520	Services communs	332 916,64	175 795,07	93 568,73	63 552,84
90521	Services à caractère social handicapés	400 462,14	277 778,58	56 402,47	66 281,09
90523	Act° pour personnes en difficulté	343 737,64	284 044,64	48 648,28	11 044,72
	RECETTES DE L'EXERCICE	119 167,00	246 273,37	0,00	-127 106,37
905-1	<u>Santé</u>	0,00	0,00	0,00	0,00
905-2	<u>Interventions sociales</u>	119 167,00	246 273,37	0,00	-127 106,37
90521	Services à caractère social handicapés	119 167,00	246 273,37	0,00	-127 106,37

(1) Cumul budget primitif + décisions modificatives + restes à réaliser N-1.

(2) En dépenses : mandats émis ; en recettes : titres émis.

(3) Dépenses engagées non mandatées .Recettes restant à émettre sur titre justificatif (art.R. 241-13 du code des communes).

(4) Crédits à annuler = crédits ouverts (col.1) - crédits employés ou à employer (col.2 + col.3).

III – VOTE DU COMPTE ADMINISTRATIF	III
SECTION D'INVESTISSEMENT – CHAPITRES FONCTIONNELS	B6

DETAIL DU CHAPITRE 906 : Famille

Articles	LIBELLES	CREDITS OUVERTS Prévisions (1)	REALISATIONS (2)	RESTES A REALISER (3)	CREDITS A ANNULER (4)
	DEPENSES DE L'EXERCICE	673 618,17	599 929,55	38 206,57	35 482,05
906-0	<u>Services communs</u>	0,00	0,00	0,00	0,00
906-1	<u>Services en faveur des personnes âgées</u>	126 820,67	122 297,01	523,92	3 999,74
906-2	<u>Actions en faveur de la maternité</u>	0,00	0,00	0,00	0,00
906-3	<u>Aides à la famille</u>	0,00	0,00	0,00	0,00
906-4	<u>Crèches et garderies</u>	546 797,50	477 632,54	37 682,65	31 482,31
	RECETTES DE L'EXERCICE	99 500,00	385 179,02	0,00	-285 679,02
906-0	<u>Services communs</u>	0,00	0,00	0,00	0,00
906-1	<u>Services en faveur des personnes âgées</u>	0,00	0,00	0,00	0,00
906-2	<u>Actions en faveur de la maternité</u>	0,00	0,00	0,00	0,00
906-3	<u>Aides à la famille</u>	0,00	0,00	0,00	0,00
906-4	<u>Crèches et garderies</u>	99 500,00	385 179,02	0,00	-285 679,02

(1) Cumul budget primitif + décisions modificatives + restes à réaliser N-1.

(2) En dépenses : mandats émis ; en recettes : titres émis.

(3) Dépenses engagées non mandatées .Recettes restant à émettre sur titre justificatif (art.R. 241-13 du code des communes).

(4) Crédits à annuler = crédits ouverts (col.1) - crédits employés ou à employer (col.2 + col.3).

III – VOTE DU COMPTE ADMINISTRATIF	III
SECTION D'INVESTISSEMENT – CHAPITRES FONCTIONNELS	B7

DETAIL DU CHAPITRE 907 : Logement

Articles	LIBELLES	CREDITS OUVERTS Prévisions (1)	REALISATIONS (2)	RESTES A REALISER (3)	CREDITS A ANNULER (4)
	DEPENSES DE L'EXERCICE	0,00	0,00	0,00	0,00
907-0	<u>Services communs</u>	0,00	0,00	0,00	0,00
907-1	<u>Parc privé de la ville</u>	0,00	0,00	0,00	0,00
907-2	<u>Aide au secteur locatif</u>	0,00	0,00	0,00	0,00
907-3	<u>Aides à l'accession à la propriété</u>	0,00	0,00	0,00	0,00
	RECETTES DE L'EXERCICE	0,00	0,00	0,00	0,00
907-0	<u>Services communs</u>	0,00	0,00	0,00	0,00
907-1	<u>Parc privé de la ville</u>	0,00	0,00	0,00	0,00
907-2	<u>Aide au secteur locatif</u>	0,00	0,00	0,00	0,00
907-3	<u>Aides à l'accession à la propriété</u>	0,00	0,00	0,00	0,00

(1) Cumul budget primitif + décisions modificatives + restes à réaliser N-1.

(2) En dépenses : mandats émis ; en recettes : titres émis.

(3) Dépenses engagées non mandatées .Recettes restant à émettre sur titre justificatif (art.R. 241-13 du code des communes).

(4) Crédits à annuler = crédits ouverts (col.1) - crédits employés ou à employer (col.2 + col.3).

III – VOTE DU COMPTE ADMINISTRATIF	III
SECTION D'INVESTISSEMENT – CHAPITRES FONCTIONNELS	B8

DETAIL DU CHAPITRE 908 : Aménagement et services urbains, environnement

Articles	LIBELLES	CREDITS OUVERTS Prévisions (1)	REALISATIONS (2)	RESTES A REALISER (3)	CREDITS A ANNULER (4)
	DEPENSES DE L'EXERCICE	36 752 641,47	26 873 617,76	8 736 671,14	1 142 352,57
908-1	<u>Services urbains</u>	4 681 615,64	3 234 937,34	1 333 932,13	112 746,17
90813	Propreté urbaine	745 556,02	370 595,93	370 849,34	4 110,75
90814	Eclairage public	3 936 059,62	2 864 341,41	963 082,79	108 635,42
908-2	<u>Aménagement urbain</u>	31 387 254,46	23 311 491,87	7 104 633,35	971 129,24
90820	Services communs	1 360 091,84	877 405,31	312 065,16	170 621,37
90821	Equipements de voirie	2 814 405,00	2 320 208,57	475 690,57	18 505,86
90822	Voirie communale et routes	17 292 435,01	14 387 940,29	2 369 475,99	535 018,73
90823	Espaces verts urbains	3 297 519,43	2 808 242,95	332 703,35	156 573,13
90824	Autres opérations d'aménagement urbain	6 622 803,18	2 917 694,75	3 614 698,28	90 410,15
908-3	<u>Environnement</u>	683 771,37	327 188,55	298 105,66	58 477,16
90832	Act° spécif. lutte contre la pollution	200 359,86	116 569,87	63 922,66	19 867,33
90833	Préservation du milieu naturel	483 411,51	210 618,68	234 183,00	38 609,83
	RECETTES DE L'EXERCICE	10 666 315,55	14 197 093,46	0,00	-3 530 777,91
908-1	<u>Services urbains</u>	742 499,00	1 720 770,42	0,00	-978 271,42
90813	Propreté urbaine	180 000,00	237 441,37	0,00	-57 441,37
90814	Eclairage public	562 499,00	1 483 329,05	0,00	-920 830,05
908-2	<u>Aménagement urbain</u>	9 840 483,55	12 402 922,72	0,00	-2 562 439,17
90820	Services communs	391 667,00	532 501,17	0,00	-140 834,17
90821	Equipements de voirie	1 160 494,75	460 543,83	0,00	699 950,92
90822	Voirie communale et routes	7 166 613,80	11 258 020,50	0,00	-4 091 406,70
90823	Espaces verts urbains	844 208,00	150 462,22	0,00	693 745,78
90824	Autres opérations d'aménagement urbain	277 500,00	1 395,00	0,00	276 105,00
908-3	<u>Environnement</u>	83 333,00	73 400,32	0,00	9 932,68
90833	Préservation du milieu naturel	83 333,00	73 400,32	0,00	9 932,68

(1) Cumul budget primitif + décisions modificatives + restes à réaliser N-1.

(2) En dépenses : mandats émis ; en recettes : titres émis.

(3) Dépenses engagées non mandatées .Recettes restant à émettre sur titre justificatif (art.R. 241-13 du code des communes).

(4) Crédits à annuler = crédits ouverts (col.1) - crédits employés ou à employer (col.2 + col.3).

III – VOTE DU COMPTE ADMINISTRATIF	III
SECTION D'INVESTISSEMENT – CHAPITRES FONCTIONNELS	B9

DETAIL DU CHAPITRE 909 : Action économique

Articles	LIBELLES	CREDITS OUVERTS Prévisions (1)	REALISATIONS (2)	RESTES A REALISER (3)	CREDITS A ANNULER (4)
	DEPENSES DE L'EXERCICE	428 146,30	413 570,16	6 223,29	8 352,85
909-0	<u>Interventions économiques</u>	298 928,87	291 352,00	0,00	7 576,87
909-1	<u>Foires et marchés</u>	0,00	0,00	0,00	0,00
909-2	<u>Aides à l'agriculture et aux industries</u>	0,00	0,00	0,00	0,00
909-3	<u>Aides à l'énergie, indus. manufact., BTP</u>	0,00	0,00	0,00	0,00
909-4	<u>Aides commerce, services marchands</u>	3 815,06	1 956,26	1 858,80	0,00
909-5	<u>Aides au tourisme</u>	125 402,37	120 261,90	4 364,49	775,98
909-6	<u>Aides aux services publics</u>	0,00	0,00	0,00	0,00
	RECETTES DE L'EXERCICE	270 000,00	0,00	0,00	270 000,00
909-0	<u>Interventions économiques</u>	270 000,00	0,00	0,00	270 000,00
909-1	<u>Foires et marchés</u>	0,00	0,00	0,00	0,00
909-2	<u>Aides à l'agriculture et aux industries</u>	0,00	0,00	0,00	0,00
909-3	<u>Aides à l'énergie, indus. manufact., BTP</u>	0,00	0,00	0,00	0,00
909-4	<u>Aides commerce, services marchands</u>	0,00	0,00	0,00	0,00
909-5	<u>Aides au tourisme</u>	0,00	0,00	0,00	0,00
909-6	<u>Aides aux services publics</u>	0,00	0,00	0,00	0,00

(1) Cumul budget primitif + décisions modificatives + restes à réaliser N-1.

(2) En dépenses : mandats émis ; en recettes : titres émis.

(3) Dépenses engagées non mandatées .Recettes restant à émettre sur titre justificatif (art.R. 241-13 du code des communes).

(4) Crédits à annuler = crédits ouverts (col.1) - crédits employés ou à employer (col.2 + col.3).

III – VOTE DU COMPTE ADMINISTRATIF	III
SECTION D'INVESTISSEMENT – OPERATIONS NON VENTILEES	B10

91 et 95 – Opérations non ventilées

Article	LIBELLE	CREDITS OUVERTS Prévisions (1)	REALISATIONS (2)
	DEPENSES DE L'EXERCICE	36 203 723,91	26 948 786,56
910	<i>Opérations patrimoniales</i>	8 000 000,00	5 047 304,82
911	Dettes et autres opérations financières	23 850 000,00	18 807 764,65
912	Dotat°, subv., participat° non affectées	0,00	0,00
913	Taxes non affectées.	46 477,00	46 475,88
914	<i>Transferts entre sections</i>	1 941 850,55	1 734 799,08
915	Op. d'invest. / ets d'enseignement	0,00	0,00
916	Opérat° invest. voirie communale	0,00	0,00
917	Opérat° sous mandat (dont trav d'office)	2 365 396,36	1 312 442,13
918	Dépenses imprévues	0,00	0,00
	RECETTES DE L'EXERCICE	88 237 578,90	65 629 381,20
910	<i>Opérations patrimoniales</i>	8 000 000,00	5 047 304,82
911	Dettes et autres opérations financières	30 715 219,14	18 778 325,81
912	Dotat°, subv., participat° non affectées	28 518 748,88	28 037 267,93
913	Taxes non affectées.	990 000,00	2 702 442,64
914	<i>Transferts entre sections</i>	10 440 816,26	9 742 880,32
915	Op. d'invest. / ets d'enseignement	0,00	0,00
916	Opérat° invest. voirie communale	0,00	0,00
917	Opérat° sous mandat (dont trav d'office)	2 365 396,36	1 321 159,68
919	Virement de la section de fonctionnem	2 891 854,59	0,00
95	Produits des cessions d'immobilisations	4 315 543,67	0,00

(1) Cumul budget primitif + décisions modificatives + restes à réaliser N-1.

(2) En dépenses : mandats émis ; en recettes : titres émis.

III – VOTE DU COMPTE ADMINISTRATIF	III
SECTION D'INVESTISSEMENT – OPERATIONS NON VENTILEES	B10-0

CHAPITRE 910 – Opérations patrimoniales

(intégrations et sorties d'actif – opérations d'ordre à l'intérieur de la section d'investissement)

Article	LIBELLE	CREDITS OUVERTS Prévisions (1)	REALISATIONS (2)
DEPENSES DE L'EXERCICE (3)		8 000 000,00	5 047 304,82
2051	Concessions, droits similaires	0,00	49 250,32
2088	Autres immobilisations incorporelles	0,00	150,00
2111	Terrains nus	0,00	34 240,00
2112	Terrains de voirie	0,00	7 745,00
2115	Terrains bâtis	500 000,00	785 474,60
2128	Autres agencements et aménagements	460 000,00	193 554,52
21316	Equipements du cimetière	0,00	5 025,60
2135	Installations générales, agencements	540 000,00	533 372,04
2138	Autres constructions	0,00	1 944,00
2145	Construct° sol autrui - Installat° géné.	0,00	270,00
2151	Réseaux de voirie	1 000 000,00	832 040,30
2152	Installations de voirie	200 000,00	137 918,02
21533	Réseaux câblés	0,00	864,00
21534	Réseaux d'électrification	100 000,00	4 224,05
2158	Autres inst.,matériel,outil. techniques	0,00	6 108,00
2161	Oeuvres et objets d'art	0,00	1 620,00
2183	Matériel de bureau et informatique	0,00	35 650,32
2313	Constructions	2 000 000,00	0,00
2315	Installat°, matériel et outillage techni	3 200 000,00	2 417 854,05
RECETTES DE L'EXERCICE (3)		8 000 000,00	5 047 304,82
1328	Autres subventions d'équip. non transf.	100 000,00	42 135,00
2031	Frais d'études	1 800 000,00	1 558 013,33
2033	Frais d'insertion	100 000,00	250 727,84
2111	Terrains nus	0,00	752 884,15
2128	Autres agencements et aménagements	0,00	3 098,00
2135	Installations générales, agencements	0,00	22 592,45
238	Avances versées commandes immo. incorp.	6 000 000,00	2 417 854,05

(1) Cumul budget primitif + décisions modificatives + restes à réaliser N-1.

(2) En dépenses : mandats émis ; en recettes : titres émis.

(3) Les dépenses sont égales aux recettes.

III – VOTE DU COMPTE ADMINISTRATIF	III
SECTION D'INVESTISSEMENT – OPERATIONS NON VENTILEES	B10-1

CHAPITRE 911 – Dettes et autres opérations financières

Articles	LIBELLE	CREDITS OUVERTS Prévisions (1)	REALISATIONS (2)	RESTES A REALISER (3)	CREDITS A ANNULER (4)
	DEPENSES DE L'EXERCICE	23 850 000,00	18 807 764,65	232 486,85	4 809 748,50
1641	Emprunts en euros	12 050 000,00	12 021 174,62	0,00	28 825,38
16441	Opérat° afférentes à l'emprunt	650 000,00	396 988,22	0,00	253 011,78
16449	Opérat° de tirage sur ligne trésorerie	10 900 000,00	6 372 088,66	0,00	4 527 911,34
238	Avances versées commandes immo. incorp.	250 000,00	17 513,15	232 486,85	0,00
	RECETTES DE L'EXERCICE	30 715 219,14	18 778 325,81	0,00	11 936 893,33
1641	Emprunts en euros	19 176 495,14	12 000 000,00	0,00	7 176 495,14
16449	Opérat° de tirage sur ligne trésorerie	10 900 000,00	6 372 088,66	0,00	4 527 911,34
238	Avances versées commandes immo. incorp.	250 000,00	17 513,15	0,00	232 486,85
276351	Créance GFP de rattachement	388 724,00	388 724,00	0,00	0,00

(1) Cumul budget primitif + décisions modificatives + restes à réaliser N-1.

(2) En dépenses : mandats émis ; en recettes : titres émis.

(3) Dépenses engagées non mandatées .Recettes restant à émettre sur titre justificatif (art.R. 241-13 du code des communes).

(4) Crédits à annuler = crédits ouverts (col.1) - crédits employés ou à employer (col.2 + col.3).

III – VOTE DU COMPTE ADMINISTRATIF	III
SECTION D'INVESTISSEMENT – OPERATIONS NON VENTILEES	B10-2

CHAPITRE 912 – Dotations, subventions et participations non affectées

Articles	LIBELLE	CREDITS OUVERTS Prévisions (1)	REALISATIONS (2)	CREDITS A ANNULER (3)
	DEPENSES DE L'EXERCICE	0,00	0,00	0,00
	RECETTES DE L'EXERCICE	28 518 748,88	28 037 267,93	481 480,95
10222	FCTVA	8 750 000,00	8 692 503,05	57 496,95
1068	Excédents de fonctionnement capitalisés	17 768 748,88	17 768 748,88	0,00
1342	Amendes de police non transférable	2 000 000,00	1 576 016,00	423 984,00

(1) Cumul budget primitif + décisions modificatives + restes à réaliser N-1.

(2) En dépenses : mandats émis ; en recettes : titres émis.

(3) Crédits à annuler = crédits ouverts (col.1) - crédits employés ou à employer (col.2 + col.3).

III – VOTE DU COMPTE ADMINISTRATIF	III
SECTION D'INVESTISSEMENT – OPERATIONS NON VENTILEES	B10-3

CHAPITRE 913 – Taxes non affectées

Articles	LIBELLE	CREDITS OUVERTS Prévisions (1)	REALISATIONS (2)	RESTES A REALISER (3)	CREDITS A ANNULER (4)
	DEPENSES DE L'EXERCICE	46 477,00	46 475,88	0,00	1,12
10226	Taxe d'aménagement	46 477,00	46 475,88	0,00	1,12
	RECETTES DE L'EXERCICE	990 000,00	2 702 442,64	0,00	-1 712 442,64
10226	Taxe d'aménagement	990 000,00	2 702 442,64	0,00	-1 712 442,64

(1) Cumul budget primitif + décisions modificatives + restes à réaliser N-1.

(2) En dépenses : mandats émis ; en recettes : titres émis.

(3) Dépenses engagées non mandatées .Recettes restant à émettre sur titre justificatif (art.R. 241-13 du code des communes).

(4) Crédits à annuler = crédits ouverts (col.1) - crédits employés ou à employer (col.2 + col.3).

III – VOTE DU COMPTE ADMINISTRATIF	III
SECTION D'INVESTISSEMENT – OPERATIONS NON VENTILEES	B10-4

CHAPITRE 914 – Transferts entre sections

Articles	LIBELLE	CREDITS OUVERTS Prévisions (1)	REALISATIONS (2)	CREDITS A ANNULER (3)
	DEPENSES DE L'EXERCICE (4)	1 941 850,55	1 734 799,08	207 051,47
	<i>Reprises sur autofinancement (6)</i>	1 810 250,55	1 603 233,08	207 017,47
13911	<i>Etat et établissements nationaux</i>	50 000,00	18 071,60	31 928,40
13912	<i>Sub. transf cpte résultat. Régions</i>	5 000,00	4 937,50	62,50
13913	<i>Sub. transf cpte résultat. Départements</i>	0,00	2 500,00	-2 500,00
139151	<i>Sub. transf cpte résultat. GFP de rattach.</i>	844 999,98	841 653,27	3 346,71
1641	<i>Emprunts en euros</i>	0,02	0,00	0,02
192	<i>Plus ou moins-values sur cession immo.</i>	62 135,55	62 135,55	0,00
198	<i>Neutral. amort. subv. équip. versées</i>	438 715,00	438 715,00	0,00
4912	<i>Prov. dépréc. comptes redevables</i>	409 400,00	218 016,88	191 383,12
4962	<i>Prov. dépréc. comptes débiteurs divers</i>	0,00	17 203,28	-17 203,28
	Charges transférées	131 600,00	131 566,00	34,00
2151	<i>Réseaux de voirie</i>	131 600,00	131 566,00	34,00
	RECETTES DE L'EXERCICE (5) (6)	10 440 816,26	9 742 880,32	697 935,94
192	<i>Plus ou moins-values sur cession immo.</i>	1 740 066,90	1 740 066,90	0,00
2111	<i>Terrains nus</i>	4 900,00	4 900,00	0,00
2115	<i>Terrains bâtis</i>	199 894,30	3 394,30	196 500,00
2128	<i>Autres agencements et aménagements</i>	470,62	470,62	0,00
21316	<i>Equipements du cimetière</i>	199 547,44	199 547,44	0,00
21318	<i>Autres bâtiments publics</i>	168 794,17	168 794,17	0,00
2135	<i>Installations générales, agencements</i>	153 658,81	153 658,81	0,00
21571	<i>Matériel roulant</i>	11 377,11	11 377,11	0,00
2158	<i>Autres inst., matériel, outil. techniques</i>	5 836,59	5 836,59	0,00
2182	<i>Matériel de transport</i>	49 168,14	49 168,14	0,00
2188	<i>Autres immobilisations corporelles</i>	4 072,80	4 072,80	0,00
2802	<i>Frais liés à la réalisation des documents</i>	0,00	40 968,46	-40 968,46
28031	<i>Frais d'études</i>	130 000,00	172 718,73	-42 718,73
28033	<i>Frais d'insertion</i>	5 000,00	906,00	4 094,00
2804111	<i>Subv. Etat : Bien mobilier, matériel</i>	150 000,00	70 418,47	79 581,53
2804112	<i>Subv. Etat : Bâtiments, installations</i>	5 000,00	168 925,00	-163 925,00
2804113	<i>Subv. Etat : Projet infrastructure</i>	200 000,00	193 701,00	6 299,00

VILLE D AIX EN PROVENCE - PRINCIPAL - CA - 2020

28041511	GFP rat : Bien mobilier, matériel	70 000,00	53 434,90	16 565,10
28041512	GFP rat : Bâtiments, installations	10 000,00	5 490,00	4 510,00
28041581	GFP : Bien mobilier, matériel	129 000,00	46 492,00	82 508,00
28041621	CCAS : Bien mobilier, matériel	0,00	8 000,00	-8 000,00
2804171	Autres EPL : Bien mobilier, matériel	80 000,00	33 690,07	46 309,93
2804172	Autres EPL : Bâtiments, installations	350 000,00	333 330,00	16 670,00
2804181	Autres org pub - Biens mob, mat, études	350 000,00	40 000,00	310 000,00
2804182	Autres org pub - Bâtiments et installat°	0,00	23 088,00	-23 088,00
280421	Privé : Bien mobilier, matériel	300 000,00	223 950,00	76 050,00
280422	Privé : Bâtiments, installations	600 000,00	652 480,79	-52 480,79
2804413	Sub nat org pub-Proj infrastruct int nat	275 000,00	273 103,00	1 897,00
2804422	Sub nat privé - Bâtiments et installat°	3 500,00	3 195,00	305,00
28051	Concessions et droits similaires	550 000,00	608 330,24	-58 330,24
28088	Autres immobilisations incorporelles	5 000,00	4 320,00	680,00
281561	Matériel roulant	1 000,00	427,00	573,00
281568	Autres matériels, outillages incendie	15 000,00	28 863,00	-13 863,00
281571	Matériel roulant	650 000,00	691 151,11	-41 151,11
281578	Autre matériel et outillage de voirie	5 000,00	1 916,00	3 084,00
28158	Autres installat°, matériel et outillage	600 000,00	598 034,14	1 965,86
28181	Installations générales, aménagt divers	120 000,00	114 251,00	5 749,00
28182	Matériel de transport	800 000,00	631 716,13	168 283,87
28183	Matériel de bureau et informatique	1 100 000,00	1 409 211,44	-309 211,44
28184	Mobilier	300 000,00	321 653,95	-21 653,95
28188	Autres immo. corporelles	600 000,00	648 298,63	-48 298,63
4912	Prov. dépréc. comptes redevables	500 000,00	0,00	500 000,00
454201	IMMEUBLE MENACANT RUINE	0,00	0,00	0,00

(1) Cumul budget primitif + décisions modificatives + restes à réaliser N-1.

(2) En dépenses : mandats émis ; en recettes : titres émis.

(3) Crédits à annuler = crédits ouverts (col.1) - crédits employés ou à employer (col.2 + col.3).

(4) Egale aux recettes du chapitre 934 en fonctionnement.

(5) Egale aux dépenses du chapitre 934 en fonctionnement.

(6) Les comptes 15, 29, 39, 49 et 59 peuvent figurer dans le détail du chapitre 914 si la commune ou l'établissement applique le régime des provisions budgétaires.

III – VOTE DU COMPTE ADMINISTRATIF	III
SECTION D'INVESTISSEMENT – OPERATIONS POUR COMPTE DE TIERS	B10-5
DEPENSES IMPREVUES – VIREMENT DE LA SECTION DE FONCTIONNEMENT – PRODUIT DES CESSIONS D'IMMOBILISATIONS	

RECAPITULATION DES CHAPITRES D'OPERATIONS POUR COMPTE DE TIERS (1)

Articles	LIBELLE	CREDITS OUVERTS Prévisions (1)	REALISATIONS (2)	RESTES A REALISER (3)	CREDITS A ANNULER (4)
	DEPENSES DE L'EXERCICE	2 365 396,36	1 312 442,13	0,00	1 052 954,23
915	Op. d'invest. / ets d'enseignement	0,00	0,00	0,00	0,00
916	Opérat° invest. voirie communale	0,00	0,00	0,00	0,00
917	Opérat° sous mandat (dont trav d'office)	2 365 396,36	1 312 442,13	0,00	1 052 954,23
91701	IMMEUBLE MENACANT RUINE	848 000,00	26 907,02	0,00	821 092,98
91702	RAVALEMENT FAÇADES PLACE D ALBERTAS	9 396,36	7 922,63	0,00	1 473,73
9170174	COMPETENCE EAUX PLUVIALES	1 400 000,00	1 247 778,08	0,00	152 221,92
9170175	COMPETENCE DECI	108 000,00	29 834,40	0,00	78 165,60
	RECETTES DE L'EXERCICE (1)	2 365 396,36	1 321 159,68	0,00	1 044 236,68
915	Op. d'invest. / ets d'enseignement	0,00	0,00	0,00	0,00
916	Opérat° invest. voirie communale	0,00	0,00	0,00	0,00
917	Opérat° sous mandat (dont trav d'office)	2 365 396,36	1 321 159,68	0,00	1 044 236,68
91701	IMMEUBLE MENACANT RUINE	848 000,00	43 547,20	0,00	804 452,80
91702	RAVALEMENT FAÇADES PLACE D ALBERTAS	9 396,36	0,00	0,00	9 396,36
9170174	COMPETENCE EAUX PLUVIALES	1 400 000,00	1 247 778,08	0,00	152 221,92
9170175	COMPETENCE DECI	108 000,00	29 834,40	0,00	78 165,60

(1) Voir annexe IV-A9 pour le détail des opérations pour le compte de tiers.

CHAPITRE 918 – Dépenses imprévues
CHAPITRE 919 – Virements de la section de fonctionnement
CHAPITRE 95 – Produits des cessions d'immobilisations

Prévisions (BP + DM) (1)		
DEPENSES	RECETTES	
CHAPITRE 918 Dépenses imprévues	CHAPITRE 919 Virement de la section de fonctionnem	CHAPITRE 95 Produits des cessions d'immobilisations
0,00	2 891 854,59	4 315 543,67

(1) Il n'y a pas de réalisations sur les chapitres 918, 919 et 95.

IV – ANNEXES – PRESENTATION CROISEE	IV
PRESENTATION GENERALE	A1

SECTION	Opérations non ventilées	0 Services généraux administrat° publiq. I	1 Sécurité et salubrité publiques	2 Enseignement - Formation	3 Culture	4 Sport et jeunesse
---------	--------------------------	--	-----------------------------------	----------------------------	-----------	---------------------

I REALISATIONS(de l'exercice + restes à réaliser N-1)

Dépenses de fonctionnement	12 664 354,86	43 028 125,77	9 484 288,82	22 097 014,83	34 673 906,44	9 529 991,25
Recettes de fonctionnement	172 892 914,72	3 109 834,64	848 586,55	897 591,94	1 641 318,34	1 724 034,69
Fonctionnement – Solde	160 228 559,86	-39 918 291,13	-8 635 702,27	-21 199 422,89	-33 032 588,10	-7 805 956,56
Dépenses d'investissement	26 948 786,56	6 227 235,10	894 631,84	1 608 631,46	6 823 417,77	2 430 840,48
Recettes d'investissement	65 629 851,82	1 047 059,04	440 144,09	465 285,36	1 383 082,99	902 066,13
Investissement – Solde	38 681 065,26	-5 180 176,06	-454 487,75	-1 143 346,10	-5 440 334,78	-1 528 774,35

II – RESTES A REALISER AU 31/12/N

Dépenses de fonctionnement	0,00	0,00	0,00	0,00	0,00	0,00
Recettes de fonctionnement	0,00	0,00	0,00	0,00	0,00	0,00
Fonctionnement – Solde	0,00	0,00	0,00	0,00	0,00	0,00
Dépenses d'investissement	232 486,85	1 975 523,19	84 959,65	570 634,38	3 031 448,81	527 233,83
Recettes d'investissement	0,00	0,00	0,00	0,00	0,00	0,00
Investissement – Solde	-232 486,85	-1 975 523,19	-84 959,65	-570 634,38	-3 031 448,81	-527 233,83

CREDITS EMPLOYES (=I+II)

Dépenses de fonctionnement	12 664 354,86	43 028 125,77	9 484 288,82	22 097 014,83	34 673 906,44	9 529 991,25
Recettes de fonctionnement	172 892 914,72	3 109 834,64	848 586,55	897 591,94	1 641 318,34	1 724 034,69
Fonctionnement – Solde	160 228 559,86	-39 918 291,13	-8 635 702,27	-21 199 422,89	-33 032 588,10	-7 805 956,56
Dépenses d'investissement	27 181 273,41	8 202 758,29	979 591,49	2 179 265,84	9 854 866,58	2 958 074,31
Recettes d'investissement	65 629 851,82	1 047 059,04	440 144,09	465 285,36	1 383 082,99	902 066,13
Investissement – Solde	38 448 578,41	-7 155 699,25	-539 447,40	-1 713 980,48	-8 471 783,59	-2 056 008,18
TOTAL DEPENSES	39 845 628,27	51 230 884,06	10 463 880,31	24 276 280,67	44 528 773,02	12 488 065,56
TOTAL RECETTES	238 522 766,54	4 156 893,68	1 288 730,64	1 362 877,30	3 024 401,33	2 626 100,82
SOLDE GLOBAL	198 677 138,27	-47 073 990,38	-9 175 149,67	-22 913 403,37	-41 504 371,69	-9 861 964,74

IV – ANNEXES – PRESENTATION CROISEE	IV
PRESENTATION GENERALE	A1

5 Interventions sociales et santé	6 Famille	7 Logement	8 Aménagt, services urbains, environnemt	9 Action économique	TOTAL GENERAL
--------------------------------------	--------------	---------------	--	------------------------	---------------

7 065 599,64	5 775 368,15	1 648 555,01	32 114 187,88	5 707 850,20	183 789 242,85
501 671,33	195 247,00	2 193 653,44	6 504 145,47	5 165 639,05	195 674 637,17
-6 563 928,31	-5 580 121,15	545 098,43	-25 610 042,41	-542 211,15	11 885 394,32
737 618,29	599 929,55	0,00	26 873 617,76	413 570,16	73 558 278,97
246 273,37	385 179,02	0,00	14 197 093,46	0,00	84 696 035,28
-491 344,92	-214 750,53	0,00	-12 676 524,30	-413 570,16	11 137 756,31

0,00	0,00	0,00	0,00	0,00	0,00
0,00	0,00	0,00	0,00	0,00	0,00
0,00	0,00	0,00	0,00	0,00	0,00
198 619,48	38 206,57	0,00	8 736 671,14	6 223,29	15 402 007,19
0,00	0,00	0,00	0,00	0,00	0,00
-198 619,48	-38 206,57	0,00	-8 736 671,14	-6 223,29	-15 402 007,19

7 065 599,64	5 775 368,15	1 648 555,01	32 114 187,88	5 707 850,20	183 789 242,85
501 671,33	195 247,00	2 193 653,44	6 504 145,47	5 165 639,05	195 674 637,17
-6 563 928,31	-5 580 121,15	545 098,43	-25 610 042,41	-542 211,15	11 885 394,32
936 237,77	638 136,12	0,00	35 610 288,90	419 793,45	88 960 286,16
246 273,37	385 179,02	0,00	14 197 093,46	0,00	84 696 035,28
-689 964,40	-252 957,10	0,00	-21 413 195,44	-419 793,45	-4 264 250,88
8 001 837,41	6 413 504,27	1 648 555,01	67 724 476,78	6 127 643,65	272 749 529,01
747 944,70	580 426,02	2 193 653,44	20 701 238,93	5 165 639,05	280 370 672,45
-7 253 892,71	-5 833 078,25	545 098,43	-47 023 237,85	-962 004,60	7 621 143,44

IV – ANNEXES

PRESENTATION CROISEE – VUE D'ENSEMBLE – SECTION DE FONCTIONNEMENT

IV

A1

Comptes par nature	LIBELLE	920 Services généraux administrat° publicq. I	921 Sécurité et salubrité publiques	922 Enseignement - Formation	923 Culture
	DEPENSES – REALISATIONS (1)	43 028 125,77	9 484 288,82	22 097 014,83	34 673 906,44
011	Charges à caractère général	15 004 460,28	770 045,38	626 162,73	3 176 249,92
6042	Achats prestat° services (hors terrains)	0,00	0,00	0,00	0,00
60611	Eau et assainissement	201 397,03	0,00	258 000,00	350 000,00
60612	Energie - Electricité	2 189 306,36	0,00	0,00	21 976,17
60613	Chauffage urbain	1 379 237,78	0,00	0,00	0,00
60621	Combustibles	71 023,38	0,00	0,00	0,00
60622	Carburants	737 641,91	0,00	0,00	0,00
60623	Alimentation	0,00	0,00	0,00	6 869,07
60628	Autres fournitures non stockées	0,00	0,00	0,00	0,00
60631	Fournitures d'entretien	98 980,91	0,00	63 358,59	26 406,52
60632	Fournitures de petit équipement	589 093,14	32 684,86	14 719,91	106 307,02
60633	Fournitures de voirie	0,00	0,00	0,00	0,00
60636	Vêtements de travail	471 578,02	0,00	0,00	0,00
6064	Fournitures administratives	177 214,76	0,00	0,00	0,00
6065	Livres, disques, ... (médiathèque)	0,00	0,00	0,00	302 221,30
6067	Fournitures scolaires	0,00	0,00	10 693,14	0,00
6068	Autres matières et fournitures	0,00	101 893,32	0,00	2 805,45
611	Contrats de prestations de services	1 115 593,88	305 648,88	0,00	1 287 187,90
6132	Locations immobilières	0,00	0,00	0,00	2 781,70
6135	Locations mobilières	250 840,49	0,00	1 000,00	31 701,73
614	Charges locatives et de copropriété	0,00	0,00	0,00	0,00
61521	Entretien terrains	0,00	0,00	0,00	0,00
615221	Entretien, réparations bâtiments publics	318 993,13	0,00	178 835,25	104 677,22
615231	Entretien, réparations voiries	0,00	0,00	0,00	0,00
615232	Entretien, réparations réseaux	19 269,93	0,00	10 263,46	27 463,12
61524	Entretien bois et forêts	0,00	0,00	0,00	0,00
61551	Entretien matériel roulant	58 636,13	0,00	0,00	0,00
61558	Entretien autres biens mobiliers	198 153,39	129 118,30	41 603,38	40 879,41
6156	Maintenance	1 504 726,08	1 610,40	20 867,91	231 951,20

Comptes par nature	LIBELLE	920 Services généraux administrat° publiqu. I	921 Sécurité et salubrité publiques	922 Enseignement - Formation	923 Culture
6161	Multirisques	340 067,79	0,00	0,00	29 726,50
6162	Assur. obligatoire dommage-construction	173 279,72	0,00	0,00	0,00
6168	Autres primes d'assurance	328 907,88	0,00	0,00	1 376,50
617	Etudes et recherches	22 544,39	3 430,00	0,00	47 242,00
6182	Documentation générale et technique	242 379,48	0,00	0,00	0,00
6184	Versements à des organismes de formation	125 733,43	3 000,00	0,00	0,00
6185	Frais de colloques et de séminaires	2 830,00	0,00	0,00	0,00
6188	Autres frais divers	476 543,49	0,00	0,00	1 444,00
6226	Honoraires	233 424,43	68 002,02	4 183,78	831,43
6227	Frais d'actes et de contentieux	391 580,12	0,00	0,00	0,00
6228	Divers	8 582,00	122 263,03	0,00	108 954,54
6231	Annonces et insertions	620 190,04	1 188,00	0,00	106 523,87
6232	Fêtes et cérémonies	15 894,62	997,77	784,25	0,00
6233	Foires et expositions	0,00	0,00	0,00	74 468,27
6236	Catalogues et imprimés	73 737,48	208,80	0,00	76 393,55
6237	Publications	95 594,40	0,00	0,00	34 071,37
6238	Divers	239,26	0,00	0,00	2 994,68
6241	Transports de biens	0,00	0,00	0,00	74 090,90
6247	Transports collectifs	24 690,60	0,00	0,00	360,00
6251	Voyages et déplacements	45 331,90	0,00	0,00	687,60
6256	Missions	5 267,93	0,00	0,00	0,00
6257	Réceptions	92 696,17	0,00	0,00	27 152,01
6261	Frais d'affranchissement	251 393,68	0,00	0,00	0,00
6262	Frais de télécommunications	337 705,93	0,00	0,00	0,00
627	Services bancaires et assimilés	14 979,24	0,00	0,00	16,00
6281	Concours divers (cotisations)	66 010,86	0,00	0,00	15 160,00
6282	Frais de gardiennage (églises, forêts, .	104 290,10	0,00	0,00	3 489,93
6283	Frais de nettoyage des locaux	1 515 132,31	0,00	0,00	0,00
62878	Remb. frais à d'autres organismes	8 988,67	0,00	0,00	0,00
6288	Autres services extérieurs	0,00	0,00	21 853,06	0,00
63512	Taxes foncières	0,00	0,00	0,00	0,00
6355	Taxes et impôts sur les véhicules	4 758,04	0,00	0,00	0,00
6358	Autres droits	0,00	0,00	0,00	810,00
637	Autres impôts, taxes (autres organismes)	0,00	0,00	0,00	27 228,96
012	Charges de personnel, frais assimilés	24 378 895,88	8 652 409,68	19 888 787,87	17 874 221,69

Comptes par nature	LIBELLE	920 Services généraux administrat° publiq. I	921 Sécurité et salubrité publiques	922 Enseignement - Formation	923 Culture
6218	Autre personnel extérieur	0,00	0,00	157 979,10	0,00
6336	Cotisations CNFPT et CDGFPT	90 025,97	31 721,91	74 699,79	74 811,67
6338	Autres impôts, taxes sur rémunérations	31 964,06	11 955,73	24 599,12	24 013,38
64111	Rémunération principale titulaires	11 390 158,34	4 469 092,13	8 673 304,61	8 437 419,43
64112	NBI, SFT, indemnité résidence	620 849,29	226 981,85	444 896,37	402 543,80
64118	Autres indemnités titulaires	3 281 892,05	1 411 587,57	1 977 666,62	1 751 166,14
64131	Rémunérations non tit.	1 388 886,10	260 918,01	3 632 169,57	2 065 265,17
6417	Rémunérations des apprentis	147 967,80	0,00	14 243,25	30 071,15
6451	Cotisations à l'U.R.S.S.A.F.	2 354 582,65	766 364,42	2 001 381,14	2 088 004,27
6453	Cotisations aux caisses de retraites	3 722 032,14	1 309 010,46	2 720 178,92	2 681 297,88
6455	Cotisations pour assurance du personnel	173 330,77	0,00	0,00	0,00
6458	Cotis. aux autres organismes sociaux	438 617,12	164 777,60	92 618,08	319 628,80
64731	Allocations chômage versées directement	641 554,56	0,00	75 051,30	0,00
6475	Médecine du travail, pharmacie	49 497,95	0,00	0,00	0,00
6478	Autres charges sociales diverses	47 537,08	0,00	0,00	0,00
014	Atténuations de produits	0,00	0,00	0,00	0,00
703894	Revers. sur forfait post-stationnement	0,00	0,00	0,00	0,00
73918	Autres reversements sur impôts locaux	0,00	0,00	0,00	0,00
739223	Fonds péréquation ress. com. et intercom	0,00	0,00	0,00	0,00
7398	Reverst., restitut° et prélèvt divers	0,00	0,00	0,00	0,00
65	Autres charges de gestion courante	2 664 621,47	59 000,00	1 552 581,73	13 046 056,68
651	Redevances pour licences, logiciels, ...	0,00	0,00	0,00	9 467,68
6531	Indemnités	1 128 208,09	0,00	0,00	0,00
6532	Frais de mission	295,14	0,00	0,00	0,00
6533	Cotisations de retraite	156 279,13	0,00	0,00	0,00
6534	Cotis. de sécurité sociale - part patron	66 366,83	0,00	0,00	0,00
6535	Formation	4 820,38	0,00	0,00	0,00
6536	Frais de représentation du maire	15 000,00	0,00	0,00	0,00
6541	Créances admises en non-valeur	0,00	0,00	0,00	0,00
6542	Créances éteintes	0,00	0,00	0,00	0,00
6558	Autres contributions obligatoires	0,00	0,00	1 298 416,80	0,00
657361	Subv. fonct. Caisse des écoles	0,00	0,00	100 000,00	0,00
657362	Subv. fonct. CCAS	0,00	0,00	0,00	0,00
657363	Subv. fonct. Établ. à caractère adminis	0,00	0,00	0,00	2 700 000,00

Comptes par nature	LIBELLE	920 Services généraux administrat° publiq. I	921 Sécurité et salubrité publiques	922 Enseignement - Formation	923 Culture
65737	Autres établissements publics locaux	0,00	0,00	0,00	0,00
6574	Subv. fonct. Associat°, personnes privée	1 293 649,99	59 000,00	154 163,40	10 336 589,00
65888	Autres	1,91	0,00	1,53	0,00
67	Charges exceptionnelles	980 148,14	2 833,76	29 482,50	577 378,15
6711	Intérêts moratoires, pénalités / marché	283,04	0,00	0,00	0,00
6713	Secours et dots	0,00	2 833,76	0,00	0,00
6714	Bourses et prix	0,00	0,00	0,00	0,00
6718	Autres charges exceptionnelles gestion	156 903,49	0,00	0,00	0,00
673	Titres annulés (sur exercices antérieurs	64 681,88	0,00	202,50	87 280,15
6745	Subv. aux personnes de droit privé	11 000,00	0,00	0,00	0,00
6748	Autres subventions exceptionnelles	98 400,00	0,00	29 000,00	490 098,00
678	Autres charges exceptionnelles	648 879,73	0,00	280,00	0,00
	RECETTES – REALISATIONS (1)	3 109 834,64	848 586,55	897 591,94	1 641 318,34
013	Atténuations de charges	132 368,27	0,00	0,00	0,00
6419	Remboursements rémunérations personnel	102 458,60	0,00	0,00	0,00
6459	Rembourst charges SS et prévoyance	1 121,67	0,00	0,00	0,00
6479	Rembourst sur autres charges sociales	28 788,00	0,00	0,00	0,00
70	Produits des services, du domaine, vente	1 890 911,54	183 358,81	836 308,74	1 068 344,88
7018	Autres ventes de produits finis	0,00	0,00	0,00	0,00
70311	Concessions cimetières (produit net)	965 999,00	0,00	0,00	0,00
70312	Redevances funéraires	299 839,00	0,00	0,00	0,00
70321	Stationnement et location voie publique	0,00	0,00	0,00	0,00
70323	Redev. occupat° domaine public communal	0,00	0,00	0,00	0,00
70384	Forfait de post-stationnement	0,00	0,00	0,00	0,00
7062	Redevances services à caractère culturel	0,00	0,00	0,00	310 111,27
70632	Redevances services à caractère loisir	0,00	0,00	0,00	0,00
7066	Redevances services à caractère social	15 876,04	0,00	0,00	0,00
7067	Redev. services périscolaires et enseign	0,00	0,00	836 308,74	230 264,53
70688	Autres prestations de services	27 944,77	183 358,81	0,00	526 052,38
7083	Locations diverses (autres qu'immeubles)	0,00	0,00	0,00	0,00
70846	Mise à dispo personnel GFP rattachement	92 940,18	0,00	0,00	0,00
70848	Mise à dispo personnel autres organismes	379 728,93	0,00	0,00	0,00
70876	Remb. frais par le GFP de rattachement	84 704,45	0,00	0,00	0,00
70878	Remb. frais par d'autres redevables	23 843,17	0,00	0,00	1 916,70

Comptes par nature	LIBELLE	920 Services généraux administrat° publiq. I	921 Sécurité et salubrité publiques	922 Enseignement - Formation	923 Culture
7088	Produits activités annexes (abonnements)	36,00	0,00	0,00	0,00
73	Impôts et taxes	0,00	0,00	0,00	0,00
73111	Taxes foncières et d'habitation	0,00	0,00	0,00	0,00
7318	Autres impôts locaux ou assimilés	0,00	0,00	0,00	0,00
73211	Attribution de compensation	0,00	0,00	0,00	0,00
73221	FNGIR	0,00	0,00	0,00	0,00
73223	Fonds péréquation ress. com. et intercom	0,00	0,00	0,00	0,00
7343	Taxes sur les pylônes électriques	0,00	0,00	0,00	0,00
7351	Taxe consommation finale d'électricité	0,00	0,00	0,00	0,00
7362	Taxes de séjour	0,00	0,00	0,00	0,00
7363	Impôt sur les cercles et maisons de jeux	0,00	0,00	0,00	0,00
7364	Prélèvement sur les produits des jeux	0,00	0,00	0,00	0,00
7368	Taxes locales sur la publicité extérieur	0,00	0,00	0,00	0,00
7381	Taxes additionnelles droits de mutation	0,00	0,00	0,00	0,00
74	Dotations et participations	252 076,52	506 656,60	26 088,03	368 225,69
7411	Dotation forfaitaire	0,00	0,00	0,00	0,00
744	FCTVA	0,00	0,00	0,00	0,00
745	Dotation spéciale instituteurs	0,00	0,00	0,00	0,00
7461	DGD	0,00	506 656,60	0,00	0,00
74718	Autres participations Etat	209 583,52	0,00	26 088,03	234 000,00
7472	Participat° Régions	15 000,00	0,00	0,00	48 000,00
7473	Participat° Départements	0,00	0,00	0,00	7 500,00
74752	Recettes/fonds compens ch territoriales	0,00	0,00	0,00	0,00
7478	Participat° Autres organismes	0,00	0,00	0,00	78 725,69
74834	Etat - Compens. exonérat° taxes foncière	0,00	0,00	0,00	0,00
74835	Etat - Compens. exonérat° taxe habitat°	0,00	0,00	0,00	0,00
7484	Dotation de recensement	27 493,00	0,00	0,00	0,00
7488	Autres attributions et participations	0,00	0,00	0,00	0,00
75	Autres produits de gestion courante	56 103,64	0,00	35 195,17	79 747,77
752	Revenus des immeubles	56 102,41	0,00	35 195,08	67 416,72
757	Redevances versées par fermiers, conces.	0,00	0,00	0,00	12 331,05
7588	Autres produits div. de gestion courante	1,23	0,00	0,09	0,00
77	Produits exceptionnels	778 374,67	158 571,14	0,00	125 000,00
7711	Dédits et pénalités perçus	0,00	0,00	0,00	0,00

Comptes par nature	LIBELLE	920 Services généraux administrat° publiq. I	921 Sécurité et salubrité publiques	922 Enseignement - Formation	923 Culture
7713	Libéralités reçues	0,00	0,00	0,00	125 000,00
7714	Recouvert créances admises en non valeur	0,00	0,00	0,00	0,00
7718	Autres produits except. opérat° gestion	318 091,22	0,00	0,00	0,00
773	Mandats annulés (exercices antérieurs)	0,00	0,00	0,00	0,00
775	Produits des cessions d'immobilisations	378 377,16	0,00	0,00	0,00
7788	Produits exceptionnels divers	81 906,29	158 571,14	0,00	0,00

(1) A détailler par compte par nature, y compris les rattachements.

IV – ANNEXES

IV

PRESENTATION CROISEE – VUE D'ENSEMBLE – SECTION DE FONCTIONNEMENT

A1

924 Sport et jeunesse	925 Interventions sociales et santé	926 Famille	927 Logement	928 Aménagt, services urbains, environnemt	929 Action économique	TOTAL
9 529 991,25	7 065 599,64	5 775 368,15	1 648 555,01	32 114 187,88	5 707 850,20	171 124 887,99
944 582,47	1 092 086,17	4 556 801,60	1 092 792,87	6 897 330,77	359 103,30	34 519 615,49
2 000,00	0,00	0,00	0,00	0,00	0,00	2 000,00
190 532,56	0,00	0,00	16 594,26	328 368,38	3 341,16	1 348 233,39
0,00	0,00	0,00	0,00	1 997 303,28	0,00	4 208 585,81
0,00	0,00	0,00	0,00	0,00	0,00	1 379 237,78
0,00	0,00	0,00	0,00	0,00	0,00	71 023,38
0,00	0,00	0,00	0,00	0,00	0,00	737 641,91
0,00	0,00	0,00	0,00	2 947,34	0,00	9 816,41
34 818,58	0,00	0,00	0,00	376,50	0,00	35 195,08
5 997,73	0,00	0,00	0,00	13 715,27	0,00	208 459,02
171 889,47	983 207,25	0,00	273,36	291 599,08	6 944,05	2 196 718,14
0,00	0,00	0,00	0,00	86 911,50	1 687,41	88 598,91
0,00	0,00	0,00	0,00	2 715,96	0,00	474 293,98
0,00	0,00	0,00	0,00	0,00	0,00	177 214,76
0,00	0,00	0,00	0,00	0,00	0,00	302 221,30
0,00	0,00	0,00	0,00	0,00	0,00	10 693,14
0,00	830,00	0,00	0,00	9 286,07	0,00	114 814,84
0,00	0,00	4 421 423,10	0,00	991 797,59	0,00	8 121 651,35
0,00	0,00	0,00	127 433,06	90,00	57 834,00	188 138,76
0,00	0,00	0,00	0,00	232 543,44	223 516,14	739 601,80
0,00	0,00	0,00	196 225,25	0,00	0,00	196 225,25
173 896,67	0,00	0,00	0,00	434 854,38	0,00	608 751,05
61 830,01	0,00	0,00	0,00	0,00	6 232,00	670 567,61
0,00	0,00	0,00	0,00	641 333,97	0,00	641 333,97
778,80	0,00	0,00	0,00	278 069,63	0,00	335 844,94
0,00	0,00	0,00	0,00	15 540,00	0,00	15 540,00
10 942,76	0,00	0,00	0,00	46 141,09	0,00	115 719,98
12 146,70	0,00	0,00	0,00	179 331,64	0,00	601 232,82
2 862,95	0,00	0,00	0,00	4 185,00	0,00	1 766 203,54
0,00	0,00	0,00	0,00	0,00	0,00	369 794,29

924 Sport et jeunesse	925 Interventions sociales et santé	926 Famille	927 Logement	928 Aménagt, services urbains, environnemt	929 Action économique	TOTAL
0,00	0,00	0,00	0,00	0,00	0,00	173 279,72
0,00	0,00	0,00	0,00	175,00	0,00	330 459,38
0,00	0,00	0,00	0,00	0,00	13 800,00	87 016,39
0,00	0,00	0,00	0,00	0,00	0,00	242 379,48
0,00	100 233,00	0,00	0,00	11 675,80	0,00	240 642,23
0,00	0,00	0,00	0,00	0,00	0,00	2 830,00
33 065,29	0,00	0,00	0,00	0,00	7 056,00	518 108,78
99 167,90	7 992,72	0,00	0,00	58 468,83	36 834,59	508 905,70
0,00	0,00	0,00	0,00	12 682,48	0,00	404 262,60
0,00	0,00	0,00	1 974,00	1 202 865,38	0,00	1 444 638,95
1 080,00	0,00	972,00	0,00	0,00	1 080,00	731 033,91
63 624,31	0,00	134 082,50	0,00	1 046,83	0,00	216 430,28
67 255,72	0,00	0,00	0,00	0,00	0,00	141 723,99
2 369,20	0,00	0,00	0,00	0,00	0,00	152 709,03
0,00	0,00	0,00	0,00	1 620,00	0,00	131 285,77
0,00	0,00	0,00	0,00	0,00	0,00	3 233,94
0,00	0,00	0,00	0,00	0,00	0,00	74 090,90
0,00	0,00	0,00	0,00	1 824,80	0,00	26 875,40
0,00	0,00	0,00	0,00	0,00	0,00	46 019,50
0,00	0,00	0,00	0,00	0,00	0,00	5 267,93
0,00	0,00	0,00	0,00	0,00	777,95	120 626,13
0,00	0,00	0,00	0,00	0,00	0,00	251 393,68
0,00	0,00	0,00	0,00	0,00	0,00	337 705,93
0,00	0,00	0,00	0,00	0,00	0,00	14 995,24
0,00	-176,80	0,00	0,00	47 281,97	0,00	128 276,03
457,82	0,00	0,00	0,00	897,80	0,00	109 135,65
0,00	0,00	0,00	0,00	0,00	0,00	1 515 132,31
0,00	0,00	0,00	0,00	0,00	0,00	8 988,67
9 866,00	0,00	0,00	0,00	0,00	0,00	31 719,06
0,00	0,00	0,00	750 292,94	0,00	0,00	750 292,94
0,00	0,00	0,00	0,00	1 681,76	0,00	6 439,80
0,00	0,00	0,00	0,00	0,00	0,00	810,00
0,00	0,00	324,00	0,00	0,00	0,00	27 552,96
4 782 607,04	493 098,47	386 002,17	371 332,32	24 625 097,28	1 367 783,71	102 820 236,11
0,00	0,00	0,00	0,00	0,00	0,00	157 979,10

924 Sport et jeunesse	925 Interventions sociales et santé	926 Famille	927 Logement	928 Aménagt, services urbains, environnemt	929 Action économique	TOTAL
18 940,59	1 675,04	1 564,04	1 416,04	94 136,79	5 200,17	394 192,01
7 193,15	679,99	610,89	568,08	34 012,69	2 040,91	137 638,00
2 516 611,79	240 372,87	217 419,86	201 338,79	12 067 528,31	713 282,57	48 926 528,70
142 320,36	17 884,15	8 727,44	13 309,10	616 403,83	39 642,93	2 533 559,12
617 966,20	83 386,16	51 051,02	53 207,00	3 911 439,42	228 880,61	13 368 242,79
131 070,07	0,00	5 017,62	0,00	1 262 294,04	12 980,75	8 758 601,33
5 674,64	18 145,72	0,00	0,00	58 688,20	0,00	274 790,76
450 280,97	39 053,57	36 109,99	32 444,18	2 342 951,58	120 743,86	10 231 916,63
793 222,87	75 658,17	58 104,51	62 716,33	3 761 647,22	218 419,91	15 402 288,41
0,00	0,00	0,00	0,00	0,00	0,00	173 330,77
99 326,40	7 852,80	7 396,80	6 332,80	475 995,20	26 592,00	1 639 137,60
0,00	0,00	0,00	0,00	0,00	0,00	716 605,86
0,00	8 390,00	0,00	0,00	0,00	0,00	57 887,95
0,00	0,00	0,00	0,00	0,00	0,00	47 537,08
0,00	0,00	0,00	0,00	924,00	1 593 854,92	1 594 778,92
0,00	0,00	0,00	0,00	924,00	0,00	924,00
0,00	0,00	0,00	0,00	0,00	0,00	0,00
0,00	0,00	0,00	0,00	0,00	0,00	0,00
0,00	0,00	0,00	0,00	0,00	1 593 854,92	1 593 854,92
3 720 678,00	5 260 015,00	811 940,00	149 884,36	432 251,00	2 308 099,20	30 005 127,44
0,00	0,00	0,00	0,00	0,00	0,00	9 467,68
0,00	0,00	0,00	0,00	0,00	0,00	1 128 208,09
0,00	0,00	0,00	0,00	0,00	0,00	295,14
0,00	0,00	0,00	0,00	0,00	0,00	156 279,13
0,00	0,00	0,00	0,00	0,00	0,00	66 366,83
0,00	0,00	0,00	0,00	0,00	0,00	4 820,38
0,00	0,00	0,00	0,00	0,00	0,00	15 000,00
0,00	0,00	0,00	0,00	0,00	0,00	0,00
0,00	0,00	0,00	0,00	0,00	0,00	0,00
73 224,00	0,00	0,00	149 884,36	0,00	227 699,20	1 749 224,36
0,00	0,00	0,00	0,00	0,00	0,00	100 000,00
0,00	4 835 000,00	0,00	0,00	0,00	0,00	4 835 000,00
0,00	0,00	0,00	0,00	0,00	0,00	2 700 000,00
0,00	0,00	0,00	0,00	0,00	1 719 000,00	1 719 000,00

924 Sport et jeunesse	925 Interventions sociales et santé	926 Famille	927 Logement	928 Aménagt, services urbains, environnemt	929 Action économique	TOTAL
3 647 454,00	425 015,00	811 940,00	0,00	432 251,00	361 400,00	17 521 462,39
0,00	0,00	0,00	0,00	0,00	0,00	3,44
82 123,74	220 400,00	20 624,38	34 545,46	158 584,83	79 009,07	2 185 130,03
0,00	0,00	0,00	0,00	-283,04	0,00	0,00
0,00	0,00	20 624,38	0,00	0,00	0,00	23 458,14
62,74	0,00	0,00	0,00	0,00	0,00	62,74
0,00	0,00	0,00	0,00	0,00	0,00	156 903,49
384,00	0,00	0,00	34 545,46	158 867,87	79 009,07	424 970,93
0,00	0,00	0,00	0,00	0,00	0,00	11 000,00
81 677,00	40 400,00	0,00	0,00	0,00	0,00	739 575,00
0,00	180 000,00	0,00	0,00	0,00	0,00	829 159,73
1 724 034,69	501 671,33	195 247,00	2 193 653,44	6 504 145,47	5 165 639,05	22 781 722,45
0,00	0,00	0,00	0,00	0,00	0,00	132 368,27
0,00	0,00	0,00	0,00	0,00	0,00	102 458,60
0,00	0,00	0,00	0,00	0,00	0,00	1 121,67
0,00	0,00	0,00	0,00	0,00	0,00	28 788,00
179 840,40	0,00	2 747,00	668 580,04	3 781 641,29	1 500 969,16	10 112 701,86
0,00	0,00	0,00	0,00	5 879,30	0,00	5 879,30
0,00	0,00	0,00	0,00	0,00	0,00	965 999,00
0,00	0,00	0,00	0,00	0,00	0,00	299 839,00
0,00	0,00	0,00	0,00	1 444 588,09	0,00	1 444 588,09
0,00	0,00	0,00	192 250,52	595 878,97	1 483 590,38	2 271 719,87
0,00	0,00	0,00	0,00	913 757,12	0,00	913 757,12
0,00	0,00	0,00	0,00	0,00	0,00	310 111,27
28 080,62	0,00	0,00	0,00	0,00	0,00	28 080,62
0,00	0,00	0,00	0,00	0,00	0,00	15 876,04
0,00	0,00	0,00	0,00	0,00	0,00	1 066 573,27
0,00	0,00	2 747,00	0,00	0,00	17 378,78	757 481,74
24 545,83	0,00	0,00	0,00	0,00	0,00	24 545,83
0,00	0,00	0,00	0,00	0,00	0,00	92 940,18
0,00	0,00	0,00	0,00	0,00	0,00	379 728,93
127 213,95	0,00	0,00	0,00	817 922,01	0,00	1 029 840,41
0,00	0,00	0,00	476 329,52	0,00	0,00	502 089,39
0,00	0,00	0,00	0,00	3 615,80	0,00	3 651,80

924 Sport et jeunesse	925 Interventions sociales et santé	926 Famille	927 Logement	928 Aménagt, services urbains, environnemt	929 Action économique	TOTAL
0,00	0,00	0,00	0,00	0,00	2 428 988,97	2 428 988,97
0,00	0,00	0,00	0,00	0,00	0,00	0,00
0,00	0,00	0,00	0,00	0,00	0,00	0,00
0,00	0,00	0,00	0,00	0,00	0,00	0,00
0,00	0,00	0,00	0,00	0,00	0,00	0,00
0,00	0,00	0,00	0,00	0,00	0,00	0,00
0,00	0,00	0,00	0,00	0,00	0,00	0,00
0,00	0,00	0,00	0,00	0,00	0,00	0,00
0,00	0,00	0,00	0,00	0,00	1 602 403,68	1 602 403,68
0,00	0,00	0,00	0,00	0,00	0,00	0,00
0,00	0,00	0,00	0,00	0,00	0,00	0,00
0,00	0,00	0,00	0,00	0,00	826 585,29	826 585,29
0,00	0,00	0,00	0,00	0,00	0,00	0,00
1 538 554,19	0,00	192 500,00	0,00	483 247,00	1 101 392,00	4 468 740,03
0,00	0,00	0,00	0,00	0,00	0,00	0,00
0,00	0,00	0,00	0,00	0,00	0,00	0,00
0,00	0,00	0,00	0,00	0,00	0,00	0,00
0,00	0,00	0,00	0,00	0,00	0,00	506 656,60
1 421 826,19	0,00	0,00	0,00	0,00	0,00	1 891 497,74
37 210,10	0,00	0,00	0,00	0,00	0,00	100 210,10
68 476,00	0,00	192 500,00	0,00	0,00	0,00	268 476,00
0,00	0,00	0,00	0,00	483 247,00	0,00	483 247,00
11 041,90	0,00	0,00	0,00	0,00	0,00	89 767,59
0,00	0,00	0,00	0,00	0,00	0,00	0,00
0,00	0,00	0,00	0,00	0,00	0,00	0,00
0,00	0,00	0,00	0,00	0,00	0,00	27 493,00
0,00	0,00	0,00	0,00	0,00	1 101 392,00	1 101 392,00
5 640,10	375 036,33	0,00	1 466 503,40	293 447,29	134 288,92	2 445 962,62
2 418,00	57 434,21	0,00	1 466 503,40	0,00	134 288,92	1 819 358,74
0,00	317 602,12	0,00	0,00	0,00	0,00	329 933,17
3 222,10	0,00	0,00	0,00	293 447,29	0,00	296 670,71
0,00	126 635,00	0,00	58 570,00	1 945 809,89	0,00	3 192 960,70
0,00	0,00	0,00	0,00	2 826,67	0,00	2 826,67
0,00	0,00	0,00	0,00	0,00	0,00	125 000,00

924 Sport et jeunesse	925 Interventions sociales et santé	926 Famille	927 Logement	928 Aménagt, services urbains, environnemt	929 Action économique	TOTAL
0,00	0,00	0,00	0,00	0,00	0,00	0,00
0,00	0,00	0,00	0,00	33 953,00	0,00	352 044,22
0,00	0,00	0,00	58 570,00	0,00	0,00	58 570,00
0,00	0,00	0,00	0,00	1 900 774,17	0,00	2 279 151,33
0,00	126 635,00	0,00	0,00	8 256,05	0,00	375 368,48

IV – ANNEXES

PRESENTATION CROISEE – SECTION DE FONCTIONNEMENT – PRESENTATION DETAILLEE

IV

A1

PRESENTATION PAR NATURE – 920 – Services généraux des administrations publiques locales

Comptes par nature	LIBELLE	920-2 Administration générale		
		920-20 Administration générale collectivité	920-21 Assemblée locale	920-22 Administration générale de l'état
	DEPENSES – REALISATIONS (1)	32 707 444,59	1 639 213,75	4 438 135,71
011	Charges à caractère général	13 736 134,15	0,00	20 941,57
60611	Eau et assainissement	201 397,03	0,00	0,00
60612	Energie - Electricité	2 189 306,36	0,00	0,00
60613	Chauffage urbain	1 379 237,78	0,00	0,00
60621	Combustibles	71 023,38	0,00	0,00
60622	Carburants	737 641,91	0,00	0,00
60631	Fournitures d'entretien	98 980,91	0,00	0,00
60632	Fournitures de petit équipement	563 001,96	0,00	0,00
60636	Vêtements de travail	471 578,02	0,00	0,00
6064	Fournitures administratives	168 872,78	0,00	8 341,98
611	Contrats de prestations de services	1 115 569,04	0,00	0,00
6135	Locations mobilières	52 300,53	0,00	3 600,00
615221	Entretien, réparations bâtiments publics	275 497,71	0,00	0,00
615232	Entretien, réparations réseaux	17 861,93	0,00	0,00
61551	Entretien matériel roulant	58 636,13	0,00	0,00
61558	Entretien autres biens mobiliers	186 865,76	0,00	8 999,59
6156	Maintenance	1 504 726,08	0,00	0,00
6161	Multirisques	340 067,79	0,00	0,00
6162	Assur. obligatoire dommage-construction	173 279,72	0,00	0,00
6168	Autres primes d'assurance	328 907,88	0,00	0,00
617	Etudes et recherches	22 544,39	0,00	0,00
6182	Documentation générale et technique	242 379,48	0,00	0,00
6184	Versements à des organismes de formation	125 733,43	0,00	0,00
6185	Frais de colloques et de séminaires	2 830,00	0,00	0,00
6188	Autres frais divers	474 521,80	0,00	0,00
6226	Honoraires	78 354,55	0,00	0,00
6227	Frais d'actes et de contentieux	391 580,12	0,00	0,00

Comptes par nature	LIBELLE	920-2 Administration générale		
		920-20 Administration générale collectivité	920-21 Assemblée locale	920-22 Administration générale de l'état
6228	Divers	8 582,00	0,00	0,00
6231	Annonces et insertions	96 343,01	0,00	0,00
6232	Fêtes et cérémonies	0,00	0,00	0,00
6236	Catalogues et imprimés	0,00	0,00	0,00
6237	Publications	0,00	0,00	0,00
6238	Divers	0,00	0,00	0,00
6247	Transports collectifs	0,00	0,00	0,00
6251	Voyages et déplacements	45 050,55	0,00	0,00
6256	Missions	5 267,93	0,00	0,00
6257	Réceptions	15 935,36	0,00	0,00
6261	Frais d'affranchissement	251 393,68	0,00	0,00
6262	Frais de télécommunications	337 705,93	0,00	0,00
627	Services bancaires et assimilés	14 979,24	0,00	0,00
6281	Concours divers (cotisations)	55 010,86	0,00	0,00
6282	Frais de gardiennage (églises, forêts, .	104 290,10	0,00	0,00
6283	Frais de nettoyage des locaux	1 515 132,31	0,00	0,00
62878	Remb. frais à d'autres organismes	8 988,67	0,00	0,00
6355	Taxes et impôts sur les véhicules	4 758,04	0,00	0,00
012	Charges de personnel, frais assimilés	17 214 096,88	273 359,70	4 417 194,14
6336	Cotisations CNFPT et CDGFPT	61 908,70	525,85	17 815,61
6338	Autres impôts, taxes sur rémunérations	22 284,00	205,10	6 084,84
64111	Rémunération principale titulaires	7 993 623,17	68 898,91	2 130 222,00
64112	NBI, SFT, indemnité résidence	424 342,38	4 619,69	133 631,41
64118	Autres indemnités titulaires	2 408 522,04	19 243,93	497 910,20
64131	Rémunérations non tit.	855 024,76	0,00	362 605,33
6417	Rémunérations des apprentis	102 981,67	0,00	30 787,84
6451	Cotisations à l'U.R.S.S.A.F.	1 500 990,86	149 304,52	459 403,92
6453	Cotisations aux caisses de retraites	2 635 218,94	27 816,10	685 603,87
6455	Cotisations pour assurance du personnel	173 330,77	0,00	0,00
6458	Cotis. aux autres organismes sociaux	297 280,00	2 745,60	93 129,12
64731	Allocations chômage versées directement	641 554,56	0,00	0,00
6475	Médecine du travail, pharmacie	49 497,95	0,00	0,00
6478	Autres charges sociales diverses	47 537,08	0,00	0,00
014	Atténuations de produits	0,00	0,00	0,00

Comptes par nature	LIBELLE	920-2 Administration générale		
		920-20 Administration générale collectivité	920-21 Assemblée locale	920-22 Administration générale de l'état
65	Autres charges de gestion courante	858 312,42	1 365 854,05	0,00
6531	Indemnités	0,00	1 128 208,09	0,00
6532	Frais de mission	295,14	0,00	0,00
6533	Cotisations de retraite	0,00	156 279,13	0,00
6534	Cotis. de sécurité sociale - part patron	0,00	66 366,83	0,00
6535	Formation	4 820,38	0,00	0,00
6536	Frais de représentation du maire	0,00	15 000,00	0,00
6574	Subv. fonct. Associat ^e , personnes privée	853 194,99	0,00	0,00
65888	Autres	1,91	0,00	0,00
67	Charges exceptionnelles	898 901,14	0,00	0,00
6711	Intérêts moratoires, pénalités / marché	283,04	0,00	0,00
6718	Autres charges exceptionnelles gestion	155 056,49	0,00	0,00
673	Titres annulés (sur exercices antérieurs	64 681,88	0,00	0,00
6745	Subv. aux personnes de droit privé	0,00	0,00	0,00
6748	Autres subventions exceptionnelles	30 000,00	0,00	0,00
678	Autres charges exceptionnelles	648 879,73	0,00	0,00
	RECETTES – REALISATIONS (1)	1 236 355,94	0,00	172 520,32
013	Atténuations de charges	132 368,27	0,00	0,00
6419	Remboursements rémunérations personnel	102 458,60	0,00	0,00
6459	Rembourst charges SS et prévoyance	1 121,67	0,00	0,00
6479	Rembourst sur autres charges sociales	28 788,00	0,00	0,00
70	Produits des services, du domaine, vente	581 216,73	0,00	0,00
70311	Concessions cimetières (produit net)	0,00	0,00	0,00
70312	Redevances funéraires	0,00	0,00	0,00
7066	Redevances services à caractère social	0,00	0,00	0,00
70688	Autres prestations de services	0,00	0,00	0,00
70846	Mise à dispo personnel GFP rattachement	92 940,18	0,00	0,00
70848	Mise à dispo personnel autres organismes	379 728,93	0,00	0,00
70876	Remb. frais par le GFP de rattachement	84 704,45	0,00	0,00
70878	Remb. frais par d'autres redevables	23 843,17	0,00	0,00
7088	Produits activités annexes (abonnements)	0,00	0,00	0,00
73	Impôts et taxes	0,00	0,00	0,00
74	Dotations et participations	4 556,20	0,00	172 520,32

Comptes par nature	LIBELLE	920-2 Administration générale		
		920-20 Administration générale collectivité	920-21 Assemblée locale	920-22 Administration générale de l'état
74718	Autres participations Etat	4 556,20	0,00	145 027,32
7472	Participat° Régions	0,00	0,00	0,00
7484	Dotation de recensement	0,00	0,00	27 493,00
75	Autres produits de gestion courante	54 349,23	0,00	0,00
752	Revenus des immeubles	54 348,00	0,00	0,00
7588	Autres produits div. de gestion courante	1,23	0,00	0,00
77	Produits exceptionnels	463 865,51	0,00	0,00
7718	Autres produits except. opérat° gestion	318 091,22	0,00	0,00
775	Produits des cessions d'immobilisations	63 868,00	0,00	0,00
7788	Produits exceptionnels divers	81 906,29	0,00	0,00

(1) A détailler par compte par nature, y compris les rattachements.

IV – ANNEXES	IV
PRESENTATION CROISEE – SECTION DE FONCTIONNEMENT – PRESENTATION DETAILLEE	A1

PRESENTATION PAR NATURE – 920 – Services généraux des administrations publiques locales

920-2 Administration générale					920-3 Justice	920-4 Coopérat° décentralisée, act° européenne		TOTAL DE LA FONCTION 920
920-23 Information, communication, publicité	920-24 Fêtes et cérémonies	920-25 Aides assoc. (non classées ailleurs)	920-26 Cimetières et pompes funèbres	Sous-Total 920-2		920-41 Subvention globale	920-48 Autres act° coopération décentralisée	
2 385 063,85	659 329,22	730 774,13	8 218,29	42 568 179,54	0,00	0,00	459 946,23	43 028 125,77
1 044 941,02	134 616,16	53 038,71	6 371,29	14 996 042,90	0,00	0,00	8 417,38	15 004 460,28
0,00	0,00	0,00	0,00	201 397,03	0,00	0,00	0,00	201 397,03
0,00	0,00	0,00	0,00	2 189 306,36	0,00	0,00	0,00	2 189 306,36
0,00	0,00	0,00	0,00	1 379 237,78	0,00	0,00	0,00	1 379 237,78
0,00	0,00	0,00	0,00	71 023,38	0,00	0,00	0,00	71 023,38
0,00	0,00	0,00	0,00	737 641,91	0,00	0,00	0,00	737 641,91
0,00	0,00	0,00	0,00	98 980,91	0,00	0,00	0,00	98 980,91
7 700,92	10 269,48	5 135,29	2 985,49	589 093,14	0,00	0,00	0,00	589 093,14
0,00	0,00	0,00	0,00	471 578,02	0,00	0,00	0,00	471 578,02
0,00	0,00	0,00	0,00	177 214,76	0,00	0,00	0,00	177 214,76
0,00	0,00	0,00	0,00	1 115 569,04	0,00	0,00	24,84	1 115 593,88
190 238,16	1 316,00	0,00	3 385,80	250 840,49	0,00	0,00	0,00	250 840,49
0,00	0,00	43 495,42	0,00	318 993,13	0,00	0,00	0,00	318 993,13
0,00	0,00	1 408,00	0,00	19 269,93	0,00	0,00	0,00	19 269,93
0,00	0,00	0,00	0,00	58 636,13	0,00	0,00	0,00	58 636,13
1 789,80	498,24	0,00	0,00	198 153,39	0,00	0,00	0,00	198 153,39
0,00	0,00	0,00	0,00	1 504 726,08	0,00	0,00	0,00	1 504 726,08
0,00	0,00	0,00	0,00	340 067,79	0,00	0,00	0,00	340 067,79
0,00	0,00	0,00	0,00	173 279,72	0,00	0,00	0,00	173 279,72
0,00	0,00	0,00	0,00	328 907,88	0,00	0,00	0,00	328 907,88
0,00	0,00	0,00	0,00	22 544,39	0,00	0,00	0,00	22 544,39
0,00	0,00	0,00	0,00	242 379,48	0,00	0,00	0,00	242 379,48
0,00	0,00	0,00	0,00	125 733,43	0,00	0,00	0,00	125 733,43
0,00	0,00	0,00	0,00	2 830,00	0,00	0,00	0,00	2 830,00
1 910,50	0,00	0,00	0,00	476 432,30	0,00	0,00	111,19	476 543,49

920-2 Administration générale					920-3 Justice	920-4 Coopérat° décentralisée, act° européenne		TOTAL DE LA FONCTION 920
920-23 Information, communication, publicité	920-24 Fêtes et cérémonies	920-25 Aides assoc. (non classées ailleurs)	920-26 Cimetières et pompes funèbres	Sous-Total 920-2		920-41 Subvention globale	920-48 Autres act° coopération décentralisée	
150 029,88	5 040,00	0,00	0,00	233 424,43	0,00	0,00	0,00	233 424,43
0,00	0,00	0,00	0,00	391 580,12	0,00	0,00	0,00	391 580,12
0,00	0,00	0,00	0,00	8 582,00	0,00	0,00	0,00	8 582,00
523 847,03	0,00	0,00	0,00	620 190,04	0,00	0,00	0,00	620 190,04
0,00	15 894,62	0,00	0,00	15 894,62	0,00	0,00	0,00	15 894,62
73 737,48	0,00	0,00	0,00	73 737,48	0,00	0,00	0,00	73 737,48
95 594,40	0,00	0,00	0,00	95 594,40	0,00	0,00	0,00	95 594,40
0,00	239,26	0,00	0,00	239,26	0,00	0,00	0,00	239,26
0,00	24 690,60	0,00	0,00	24 690,60	0,00	0,00	0,00	24 690,60
0,00	0,00	0,00	0,00	45 050,55	0,00	0,00	281,35	45 331,90
0,00	0,00	0,00	0,00	5 267,93	0,00	0,00	0,00	5 267,93
92,85	76 667,96	0,00	0,00	92 696,17	0,00	0,00	0,00	92 696,17
0,00	0,00	0,00	0,00	251 393,68	0,00	0,00	0,00	251 393,68
0,00	0,00	0,00	0,00	337 705,93	0,00	0,00	0,00	337 705,93
0,00	0,00	0,00	0,00	14 979,24	0,00	0,00	0,00	14 979,24
0,00	0,00	3 000,00	0,00	58 010,86	0,00	0,00	8 000,00	66 010,86
0,00	0,00	0,00	0,00	104 290,10	0,00	0,00	0,00	104 290,10
0,00	0,00	0,00	0,00	1 515 132,31	0,00	0,00	0,00	1 515 132,31
0,00	0,00	0,00	0,00	8 988,67	0,00	0,00	0,00	8 988,67
0,00	0,00	0,00	0,00	4 758,04	0,00	0,00	0,00	4 758,04
1 340 122,83	524 713,06	244 680,42	0,00	24 014 167,03	0,00	0,00	364 728,85	24 378 895,88
5 382,45	2 067,62	922,07	0,00	88 622,30	0,00	0,00	1 403,67	90 025,97
1 644,95	803,69	368,72	0,00	31 391,30	0,00	0,00	572,76	31 964,06
594 076,13	277 757,10	126 372,51	0,00	11 190 949,82	0,00	0,00	199 208,52	11 390 158,34
33 397,49	9 852,23	5 664,16	0,00	611 507,36	0,00	0,00	9 341,93	620 849,29
177 414,28	94 404,99	31 115,79	0,00	3 228 611,23	0,00	0,00	53 280,82	3 281 892,05
171 256,01	0,00	0,00	0,00	1 388 886,10	0,00	0,00	0,00	1 388 886,10
0,00	0,00	14 198,29	0,00	147 967,80	0,00	0,00	0,00	147 967,80
145 164,69	45 889,34	21 128,88	0,00	2 321 882,21	0,00	0,00	32 700,44	2 354 582,65
186 023,63	85 850,09	39 370,80	0,00	3 659 883,43	0,00	0,00	62 148,71	3 722 032,14
0,00	0,00	0,00	0,00	173 330,77	0,00	0,00	0,00	173 330,77
25 763,20	8 088,00	5 539,20	0,00	432 545,12	0,00	0,00	6 072,00	438 617,12

920-2 Administration générale					920-3 Justice	920-4 Coopérat° décentralisée, act° européenne		TOTAL DE LA FONCTION 920
920-23 Information, communication, publicité	920-24 Fêtes et cérémonies	920-25 Aides assoc. (non classées ailleurs)	920-26 Cimetières et pompes funèbres	Sous-Total 920-2		920-41 Subvention globale	920-48 Autres act° coopération décentralisée	
0,00	0,00	0,00	0,00	641 554,56	0,00	0,00	0,00	641 554,56
0,00	0,00	0,00	0,00	49 497,95	0,00	0,00	0,00	49 497,95
0,00	0,00	0,00	0,00	47 537,08	0,00	0,00	0,00	47 537,08
0,00	0,00	0,00	0,00	0,00	0,00	0,00	0,00	0,00
0,00	0,00	364 655,00	0,00	2 588 821,47	0,00	0,00	75 800,00	2 664 621,47
0,00	0,00	0,00	0,00	1 128 208,09	0,00	0,00	0,00	1 128 208,09
0,00	0,00	0,00	0,00	295,14	0,00	0,00	0,00	295,14
0,00	0,00	0,00	0,00	156 279,13	0,00	0,00	0,00	156 279,13
0,00	0,00	0,00	0,00	66 366,83	0,00	0,00	0,00	66 366,83
0,00	0,00	0,00	0,00	4 820,38	0,00	0,00	0,00	4 820,38
0,00	0,00	0,00	0,00	15 000,00	0,00	0,00	0,00	15 000,00
0,00	0,00	364 655,00	0,00	1 217 849,99	0,00	0,00	75 800,00	1 293 649,99
0,00	0,00	0,00	0,00	1,91	0,00	0,00	0,00	1,91
0,00	0,00	68 400,00	1 847,00	969 148,14	0,00	0,00	11 000,00	980 148,14
0,00	0,00	0,00	0,00	283,04	0,00	0,00	0,00	283,04
0,00	0,00	0,00	1 847,00	156 903,49	0,00	0,00	0,00	156 903,49
0,00	0,00	0,00	0,00	64 681,88	0,00	0,00	0,00	64 681,88
0,00	0,00	0,00	0,00	0,00	0,00	0,00	11 000,00	11 000,00
0,00	0,00	68 400,00	0,00	98 400,00	0,00	0,00	0,00	98 400,00
0,00	0,00	0,00	0,00	648 879,73	0,00	0,00	0,00	648 879,73
27 980,77	0,00	1 754,41	1 596 223,20	3 034 834,64	0,00	0,00	75 000,00	3 109 834,64
0,00	0,00	0,00	0,00	132 368,27	0,00	0,00	0,00	132 368,27
0,00	0,00	0,00	0,00	102 458,60	0,00	0,00	0,00	102 458,60
0,00	0,00	0,00	0,00	1 121,67	0,00	0,00	0,00	1 121,67
0,00	0,00	0,00	0,00	28 788,00	0,00	0,00	0,00	28 788,00
27 980,77	0,00	0,00	1 281 714,04	1 890 911,54	0,00	0,00	0,00	1 890 911,54
0,00	0,00	0,00	965 999,00	965 999,00	0,00	0,00	0,00	965 999,00
0,00	0,00	0,00	299 839,00	299 839,00	0,00	0,00	0,00	299 839,00
0,00	0,00	0,00	15 876,04	15 876,04	0,00	0,00	0,00	15 876,04
27 944,77	0,00	0,00	0,00	27 944,77	0,00	0,00	0,00	27 944,77
0,00	0,00	0,00	0,00	92 940,18	0,00	0,00	0,00	92 940,18

920-2 Administration générale					920-3 Justice	920-4 Coopérat° décentralisée, act° européenne		TOTAL DE LA FONCTION 920
920-23 Information, communication, publicité	920-24 Fêtes et cérémonies	920-25 Aides assoc. (non classées ailleurs)	920-26 Cimetières et pompes funèbres	Sous-Total 920-2		920-41 Subvention globale	920-48 Autres act° coopération décentralisée	
0,00	0,00	0,00	0,00	379 728,93	0,00	0,00	0,00	379 728,93
0,00	0,00	0,00	0,00	84 704,45	0,00	0,00	0,00	84 704,45
0,00	0,00	0,00	0,00	23 843,17	0,00	0,00	0,00	23 843,17
36,00	0,00	0,00	0,00	36,00	0,00	0,00	0,00	36,00
0,00	0,00	0,00	0,00	0,00	0,00	0,00	0,00	0,00
0,00	0,00	0,00	0,00	177 076,52	0,00	0,00	75 000,00	252 076,52
0,00	0,00	0,00	0,00	149 583,52	0,00	0,00	60 000,00	209 583,52
0,00	0,00	0,00	0,00	0,00	0,00	0,00	15 000,00	15 000,00
0,00	0,00	0,00	0,00	27 493,00	0,00	0,00	0,00	27 493,00
0,00	0,00	1 754,41	0,00	56 103,64	0,00	0,00	0,00	56 103,64
0,00	0,00	1 754,41	0,00	56 102,41	0,00	0,00	0,00	56 102,41
0,00	0,00	0,00	0,00	1,23	0,00	0,00	0,00	1,23
0,00	0,00	0,00	314 509,16	778 374,67	0,00	0,00	0,00	778 374,67
0,00	0,00	0,00	0,00	318 091,22	0,00	0,00	0,00	318 091,22
0,00	0,00	0,00	314 509,16	378 377,16	0,00	0,00	0,00	378 377,16
0,00	0,00	0,00	0,00	81 906,29	0,00	0,00	0,00	81 906,29

IV – ANNEXES

IV

PRESENTATION CROISEE – SECTION DE FONCTIONNEMENT – PRESENTATION DETAILLEE

A1

PRESENTATION PAR NATURE – 921 – Sécurité et salubrité publiques

Comptes par nature	LIBELLE	921-1 Sécurité intérieure				
		921-10 Services communs	921-11 Police nationale	921-12 Police municipale	921-13 Pompiers, incendies et secours	921-14 Autres services de protection civile
	DEPENSES – REALISATIONS (1)	297 935,79	0,00	8 043 221,56	2 833,76	0,00
011	Charges à caractère général	3 430,00	0,00	269 038,40	0,00	0,00
60632	Fournitures de petit équipement	0,00	0,00	14 398,94	0,00	0,00
6068	Autres matières et fournitures	0,00	0,00	0,00	0,00	0,00
611	Contrats de prestations de services	0,00	0,00	0,00	0,00	0,00
61558	Entretien autres biens mobiliers	0,00	0,00	127 557,23	0,00	0,00
6156	Maintenance	0,00	0,00	1 610,40	0,00	0,00
617	Etudes et recherches	3 430,00	0,00	0,00	0,00	0,00
6184	Versements à des organismes de formation	0,00	0,00	3 000,00	0,00	0,00
6226	Honoraires	0,00	0,00	0,00	0,00	0,00
6228	Divers	0,00	0,00	122 263,03	0,00	0,00
6231	Annonces et insertions	0,00	0,00	0,00	0,00	0,00
6232	Fêtes et cérémonies	0,00	0,00	0,00	0,00	0,00
6236	Catalogues et imprimés	0,00	0,00	208,80	0,00	0,00
012	Charges de personnel, frais assimilés	254 505,79	0,00	7 774 183,16	0,00	0,00
6336	Cotisations CNFPT et CDGFPT	1 012,10	0,00	28 306,34	0,00	0,00
6338	Autres impôts, taxes sur rémunérations	395,59	0,00	10 682,88	0,00	0,00
64111	Rémunération principale titulaires	139 851,96	0,00	4 007 015,27	0,00	0,00
64112	NBI, SFT, indemnité résidence	4 383,67	0,00	211 500,50	0,00	0,00
64118	Autres indemnités titulaires	38 464,61	0,00	1 285 263,12	0,00	0,00
64131	Rémunérations non tit.	0,00	0,00	227 972,77	0,00	0,00
6451	Cotisations à l'U.R.S.S.A.F.	22 579,46	0,00	683 049,34	0,00	0,00
6453	Cotisations aux caisses de retraites	42 240,80	0,00	1 171 722,54	0,00	0,00
6458	Cotis. aux autres organismes sociaux	5 577,60	0,00	148 670,40	0,00	0,00
014	Atténuations de produits	0,00	0,00	0,00	0,00	0,00
65	Autres charges de gestion courante	40 000,00	0,00	0,00	0,00	0,00
6574	Subv. fonct. Associat°, personnes privée	40 000,00	0,00	0,00	0,00	0,00

Comptes par nature	LIBELLE	921-1 Sécurité intérieure				
		921-10 Services communs	921-11 Police nationale	921-12 Police municipale	921-13 Pompiers, incendies et secours	921-14 Autres services de protection civile
67	Charges exceptionnelles	0,00	0,00	0,00	2 833,76	0,00
6713	Secours et dots	0,00	0,00	0,00	2 833,76	0,00
	RECETTES – REALISATIONS (1)	0,00	0,00	0,00	0,00	0,00
013	Atténuations de charges	0,00	0,00	0,00	0,00	0,00
70	Produits des services, du domaine, vente	0,00	0,00	0,00	0,00	0,00
70688	Autres prestations de services	0,00	0,00	0,00	0,00	0,00
73	Impôts et taxes	0,00	0,00	0,00	0,00	0,00
74	Dotations et participations	0,00	0,00	0,00	0,00	0,00
7461	DGD	0,00	0,00	0,00	0,00	0,00
75	Autres produits de gestion courante	0,00	0,00	0,00	0,00	0,00
77	Produits exceptionnels	0,00	0,00	0,00	0,00	0,00
7788	Produits exceptionnels divers	0,00	0,00	0,00	0,00	0,00

(1) A détailler par compte par nature, y compris les rattachements.

IV – ANNEXES

IV

PRESENTATION CROISEE – SECTION DE FONCTIONNEMENT – PRESENTATION DETAILLEE

A1

PRESENTATION PAR NATURE – 921 – Sécurité et salubrité publiques

Sous-total 921-1	921-2 Hygiène et salubrité publique	TOTAL DE LA FONCTION 921
8 343 991,11	1 140 297,71	9 484 288,82
272 468,40	497 576,98	770 045,38
14 398,94	18 285,92	32 684,86
0,00	101 893,32	101 893,32
0,00	305 648,88	305 648,88
127 557,23	1 561,07	129 118,30
1 610,40	0,00	1 610,40
3 430,00	0,00	3 430,00
3 000,00	0,00	3 000,00
0,00	68 002,02	68 002,02
122 263,03	0,00	122 263,03
0,00	1 188,00	1 188,00
0,00	997,77	997,77
208,80	0,00	208,80
8 028 688,95	623 720,73	8 652 409,68
29 318,44	2 403,47	31 721,91
11 078,47	877,26	11 955,73
4 146 867,23	322 224,90	4 469 092,13
215 884,17	11 097,68	226 981,85
1 323 727,73	87 859,84	1 411 587,57
227 972,77	32 945,24	260 918,01
705 628,80	60 735,62	766 364,42
1 213 963,34	95 047,12	1 309 010,46
154 248,00	10 529,60	164 777,60
0,00	0,00	0,00
40 000,00	19 000,00	59 000,00
40 000,00	19 000,00	59 000,00
2 833,76	0,00	2 833,76

Sous-total 921-1	921-2 Hygiène et salubrité publique	TOTAL DE LA FONCTION 921
2 833,76	0,00	2 833,76
0,00	848 586,55	848 586,55
0,00	0,00	0,00
0,00	183 358,81	183 358,81
0,00	183 358,81	183 358,81
0,00	0,00	0,00
0,00	506 656,60	506 656,60
0,00	506 656,60	506 656,60
0,00	0,00	0,00
0,00	158 571,14	158 571,14
0,00	158 571,14	158 571,14

IV – ANNEXES

PRESENTATION CROISEE – SECTION DE FONCTIONNEMENT – PRESENTATION DETAILLEE

IV

A1

PRESENTATION PAR NATURE – 922 – Enseignement - Formation

Comptes par nature	LIBELLE	922-0 Services communs	922-1 Enseignement du premier degré			
			922-11 Ecoles maternelles	922-12 Ecoles primaires	922-13 Classes regroupées	Sous-total 922-1
	DEPENSES – REALISATIONS (1)	54 000,00	6 682 616,35	4 006 369,13	9 095 968,44	19 784 953,92
011	Charges à caractère général	0,00	0,00	0,00	624 108,48	624 108,48
60611	Eau et assainissement	0,00	0,00	0,00	258 000,00	258 000,00
60631	Fournitures d'entretien	0,00	0,00	0,00	63 358,59	63 358,59
60632	Fournitures de petit équipement	0,00	0,00	0,00	14 719,91	14 719,91
6067	Fournitures scolaires	0,00	0,00	0,00	10 693,14	10 693,14
6135	Locations mobilières	0,00	0,00	0,00	0,00	0,00
615221	Entretien, réparations bâtiments publics	0,00	0,00	0,00	178 835,25	178 835,25
615232	Entretien, réparations réseaux	0,00	0,00	0,00	10 263,46	10 263,46
61558	Entretien autres biens mobiliers	0,00	0,00	0,00	41 603,38	41 603,38
6156	Maintenance	0,00	0,00	0,00	20 867,91	20 867,91
6226	Honoraires	0,00	0,00	0,00	3 913,78	3 913,78
6232	Fêtes et cérémonies	0,00	0,00	0,00	0,00	0,00
6288	Autres services extérieurs	0,00	0,00	0,00	21 853,06	21 853,06
012	Charges de personnel, frais assimilés	0,00	6 682 616,35	4 006 369,13	6 972 795,73	17 661 781,21
6218	Autre personnel extérieur	0,00	0,00	0,00	157 979,10	157 979,10
6336	Cotisations CNFPT et CDGFPT	0,00	26 979,29	16 176,39	22 211,17	65 366,85
6338	Autres impôts, taxes sur rémunérations	0,00	10 693,49	6 525,60	4 284,99	21 504,08
64111	Rémunération principale titulaires	0,00	3 796 952,10	2 293 434,97	1 504 185,98	7 594 573,05
64112	NBI, SFT, indemnité résidence	0,00	188 982,95	113 951,59	91 278,35	394 212,89
64118	Autres indemnités titulaires	0,00	826 452,93	488 124,69	390 465,95	1 705 043,57
64131	Rémunérations non tit.	0,00	31 439,89	0,00	3 380 274,90	3 411 714,79
6417	Rémunérations des apprentis	0,00	12 252,79	1 990,46	0,00	14 243,25
6451	Cotisations à l'U.R.S.S.A.F.	0,00	613 605,50	372 628,96	766 437,10	1 752 671,56
6453	Cotisations aux caisses de retraites	0,00	1 154 510,21	701 397,27	524 348,33	2 380 255,81
6458	Cotis. aux autres organismes sociaux	0,00	20 747,20	12 139,20	56 278,56	89 164,96

Comptes par nature	LIBELLE	922-0 Services communs	922-1 Enseignement du premier degré			
			922-11 Ecoles maternelles	922-12 Ecoles primaires	922-13 Classes regroupées	Sous-total 922-1
64731	Allocations chômage versées directement	0,00	0,00	0,00	75 051,30	75 051,30
014	Atténuations de produits	0,00	0,00	0,00	0,00	0,00
65	Autres charges de gestion courante	54 000,00	0,00	0,00	1 498 581,73	1 498 581,73
6558	Autres contributions obligatoires	0,00	0,00	0,00	1 298 416,80	1 298 416,80
657361	Subv. fonct. Caisse des écoles	0,00	0,00	0,00	100 000,00	100 000,00
6574	Subv. fonct. Associat ^e , personnes privée	54 000,00	0,00	0,00	100 163,40	100 163,40
65888	Autres	0,00	0,00	0,00	1,53	1,53
67	Charges exceptionnelles	0,00	0,00	0,00	482,50	482,50
673	Titres annulés (sur exercices antérieurs	0,00	0,00	0,00	202,50	202,50
6748	Autres subventions exceptionnelles	0,00	0,00	0,00	0,00	0,00
678	Autres charges exceptionnelles	0,00	0,00	0,00	280,00	280,00
	RECETTES – REALISATIONS (1)	0,00	0,00	0,00	897 591,94	897 591,94
013	Atténuations de charges	0,00	0,00	0,00	0,00	0,00
70	Produits des services, du domaine, vente	0,00	0,00	0,00	836 308,74	836 308,74
7067	Redev. services périscolaires et enseign	0,00	0,00	0,00	836 308,74	836 308,74
73	Impôts et taxes	0,00	0,00	0,00	0,00	0,00
74	Dotations et participations	0,00	0,00	0,00	26 088,03	26 088,03
74718	Autres participations Etat	0,00	0,00	0,00	26 088,03	26 088,03
75	Autres produits de gestion courante	0,00	0,00	0,00	35 195,17	35 195,17
752	Revenus des immeubles	0,00	0,00	0,00	35 195,08	35 195,08
7588	Autres produits div. de gestion courante	0,00	0,00	0,00	0,09	0,09
77	Produits exceptionnels	0,00	0,00	0,00	0,00	0,00

(1) A détailler par compte par nature, y compris les rattachements.

IV – ANNEXES

IV

PRESENTATION CROISEE – SECTION DE FONCTIONNEMENT – PRESENTATION DETAILLEE

A1

PRESENTATION PAR NATURE – 922 – Enseignement - Formation

922-2 Enseignement du deuxième degré	922-3 Enseignement supérieur	922-4 Formation continue	922-5 Services annexes de l'enseignement					Sous-total 922-5	TOTAL de la fonction 922
			922-51 Hébergement et restauration scolaire	922-52 Transports scolaires	922-53 Sport scolaire	922-54 Médecine scolaire	922-55 Classes découverte, services annexes		
0,00	105 952,63	0,00	2 152 108,28	0,00	0,00	0,00	0,00	2 152 108,28	22 097 014,83
0,00	2 054,25	0,00	0,00	0,00	0,00	0,00	0,00	0,00	626 162,73
0,00	0,00	0,00	0,00	0,00	0,00	0,00	0,00	0,00	258 000,00
0,00	0,00	0,00	0,00	0,00	0,00	0,00	0,00	0,00	63 358,59
0,00	0,00	0,00	0,00	0,00	0,00	0,00	0,00	0,00	14 719,91
0,00	0,00	0,00	0,00	0,00	0,00	0,00	0,00	0,00	10 693,14
0,00	1 000,00	0,00	0,00	0,00	0,00	0,00	0,00	0,00	1 000,00
0,00	0,00	0,00	0,00	0,00	0,00	0,00	0,00	0,00	178 835,25
0,00	0,00	0,00	0,00	0,00	0,00	0,00	0,00	0,00	10 263,46
0,00	0,00	0,00	0,00	0,00	0,00	0,00	0,00	0,00	41 603,38
0,00	0,00	0,00	0,00	0,00	0,00	0,00	0,00	0,00	20 867,91
0,00	270,00	0,00	0,00	0,00	0,00	0,00	0,00	0,00	4 183,78
0,00	784,25	0,00	0,00	0,00	0,00	0,00	0,00	0,00	784,25
0,00	0,00	0,00	0,00	0,00	0,00	0,00	0,00	0,00	21 853,06
0,00	74 898,38	0,00	2 152 108,28	0,00	0,00	0,00	0,00	2 152 108,28	19 888 787,87
0,00	0,00	0,00	0,00	0,00	0,00	0,00	0,00	0,00	157 979,10
0,00	291,00	0,00	9 041,94	0,00	0,00	0,00	0,00	9 041,94	74 699,79
0,00	116,40	0,00	2 978,64	0,00	0,00	0,00	0,00	2 978,64	24 599,12
0,00	40 309,22	0,00	1 038 422,34	0,00	0,00	0,00	0,00	1 038 422,34	8 673 304,61
0,00	1 164,00	0,00	49 519,48	0,00	0,00	0,00	0,00	49 519,48	444 896,37
0,00	10 899,66	0,00	261 723,39	0,00	0,00	0,00	0,00	261 723,39	1 977 666,62
0,00	2 047,50	0,00	218 407,28	0,00	0,00	0,00	0,00	218 407,28	3 632 169,57
0,00	0,00	0,00	0,00	0,00	0,00	0,00	0,00	0,00	14 243,25
0,00	6 646,44	0,00	242 063,14	0,00	0,00	0,00	0,00	242 063,14	2 001 381,14
0,00	12 435,36	0,00	327 487,75	0,00	0,00	0,00	0,00	327 487,75	2 720 178,92
0,00	988,80	0,00	2 464,32	0,00	0,00	0,00	0,00	2 464,32	92 618,08

922-2 Enseignement du deuxième degré	922-3 Enseignement supérieur	922-4 Formation continue	922-5 Services annexes de l'enseignement						TOTAL de la fonction 922
			922-51 Hébergement et restauration scolaire	922-52 Transports scolaires	922-53 Sport scolaire	922-54 Médecine scolaire	922-55 Classes découverte, services annexes	Sous-total 922-5	
0,00	0,00	0,00	0,00	0,00	0,00	0,00	0,00	0,00	75 051,30
0,00	0,00	0,00	0,00	0,00	0,00	0,00	0,00	0,00	0,00
0,00	0,00	0,00	0,00	0,00	0,00	0,00	0,00	0,00	1 552 581,73
0,00	0,00	0,00	0,00	0,00	0,00	0,00	0,00	0,00	1 298 416,80
0,00	0,00	0,00	0,00	0,00	0,00	0,00	0,00	0,00	100 000,00
0,00	0,00	0,00	0,00	0,00	0,00	0,00	0,00	0,00	154 163,40
0,00	0,00	0,00	0,00	0,00	0,00	0,00	0,00	0,00	1,53
0,00	29 000,00	0,00	0,00	0,00	0,00	0,00	0,00	0,00	29 482,50
0,00	0,00	0,00	0,00	0,00	0,00	0,00	0,00	0,00	202,50
0,00	29 000,00	0,00	0,00	0,00	0,00	0,00	0,00	0,00	29 000,00
0,00	0,00	0,00	0,00	0,00	0,00	0,00	0,00	0,00	280,00
0,00	0,00	0,00	0,00	0,00	0,00	0,00	0,00	0,00	897 591,94
0,00	0,00	0,00	0,00	0,00	0,00	0,00	0,00	0,00	0,00
0,00	0,00	0,00	0,00	0,00	0,00	0,00	0,00	0,00	836 308,74
0,00	0,00	0,00	0,00	0,00	0,00	0,00	0,00	0,00	836 308,74
0,00	0,00	0,00	0,00	0,00	0,00	0,00	0,00	0,00	0,00
0,00	0,00	0,00	0,00	0,00	0,00	0,00	0,00	0,00	26 088,03
0,00	0,00	0,00	0,00	0,00	0,00	0,00	0,00	0,00	26 088,03
0,00	0,00	0,00	0,00	0,00	0,00	0,00	0,00	0,00	35 195,17
0,00	0,00	0,00	0,00	0,00	0,00	0,00	0,00	0,00	35 195,08
0,00	0,00	0,00	0,00	0,00	0,00	0,00	0,00	0,00	0,09
0,00	0,00	0,00	0,00	0,00	0,00	0,00	0,00	0,00	0,00

IV – ANNEXES

IV

PRESENTATION CROISEE – SECTION DE FONCTIONNEMENT – PRESENTATION DETAILLEE

A1

PRESENTATION PAR NATURE – 923 – Culture

Comptes par nature	LIBELLE	923-0 Services communs	923-1 Expression artistique			
			923-11 Expression musicale, lyrique et choré.	923-12 Arts plastiques, activités artistiques	923-13 Théâtres	923-14 Cinémas et autres salles de spectacles
	DEPENSES – REALISATIONS (1)	967 969,28	5 028 105,15	2 749 999,74	6 887 530,00	560 001,94
011	Charges à caractère général	0,00	174 284,49	0,00	18 650,00	492 682,10
60611	Eau et assainissement	0,00	0,00	0,00	0,00	0,00
60612	Energie - Electricité	0,00	0,00	0,00	0,00	0,00
60623	Alimentation	0,00	0,00	0,00	0,00	4 852,26
60631	Fournitures d'entretien	0,00	0,00	0,00	0,00	0,00
60632	Fournitures de petit équipement	0,00	10 476,98	0,00	0,00	11 612,74
6065	Livres, disques, ... (médiathèque)	0,00	0,00	0,00	0,00	0,00
6068	Autres matières et fournitures	0,00	0,00	0,00	0,00	0,00
611	Contrats de prestations de services	0,00	43 708,33	0,00	0,00	423 352,43
6132	Locations immobilières	0,00	2 781,70	0,00	0,00	0,00
6135	Locations mobilières	0,00	28 137,91	0,00	0,00	2 832,82
615221	Entretien, réparations bâtiments publics	0,00	0,00	0,00	0,00	9 808,77
615232	Entretien, réparations réseaux	0,00	0,00	0,00	0,00	0,00
61558	Entretien autres biens mobiliers	0,00	20 395,07	0,00	0,00	268,80
6156	Maintenance	0,00	34 460,59	0,00	0,00	0,00
6161	Multirisques	0,00	0,00	0,00	0,00	0,00
6168	Autres primes d'assurance	0,00	0,00	0,00	0,00	0,00
617	Etudes et recherches	0,00	0,00	0,00	18 200,00	0,00
6188	Autres frais divers	0,00	0,00	0,00	0,00	0,00
6226	Honoraires	0,00	0,00	0,00	0,00	0,00
6228	Divers	0,00	26 154,32	0,00	0,00	0,00
6231	Annonces et insertions	0,00	0,00	0,00	450,00	0,00
6233	Foires et expositions	0,00	0,00	0,00	0,00	0,00
6236	Catalogues et imprimés	0,00	108,00	0,00	0,00	0,00
6237	Publications	0,00	0,00	0,00	0,00	0,00

Comptes par nature	LIBELLE	923-0 Services communs	923-1 Expression artistique			
			923-11 Expression musicale, lyrique et choré.	923-12 Arts plastiques, activités artistiques	923-13 Théâtres	923-14 Cinémas et autres salles de spectacles
6238	Divers	0,00	0,00	0,00	0,00	0,00
6241	Transports de biens	0,00	0,00	0,00	0,00	0,00
6247	Transports collectifs	0,00	0,00	0,00	0,00	0,00
6251	Voyages et déplacements	0,00	0,00	0,00	0,00	0,00
6257	Réceptions	0,00	2 709,28	0,00	0,00	12 110,70
627	Services bancaires et assimilés	0,00	0,00	0,00	0,00	0,00
6281	Concours divers (cotisations)	0,00	0,00	0,00	0,00	2 477,00
6282	Frais de gardiennage (églises, forêts, .	0,00	0,00	0,00	0,00	3 489,93
6358	Autres droits	0,00	0,00	0,00	0,00	0,00
637	Autres impôts, taxes (autres organismes)	0,00	5 352,31	0,00	0,00	21 876,65
012	Charges de personnel, frais assimilés	967 969,28	4 673 248,16	49 999,74	0,00	67 319,84
6336	Cotisations CNFPT et CDGFPT	4 081,15	20 329,05	181,30	0,00	0,00
6338	Autres impôts, taxes sur rémunérations	960,05	6 737,46	72,48	0,00	0,00
64111	Rémunération principale titulaires	319 521,42	2 378 258,28	29 222,18	0,00	0,00
64112	NBI, SFT, indemnité résidence	17 495,78	96 540,61	1 610,88	0,00	0,00
64118	Autres indemnités titulaires	118 507,98	236 722,33	6 032,46	0,00	0,00
64131	Rémunérations non tit.	232 979,21	528 170,01	0,00	0,00	31 474,33
6417	Rémunérations des apprentis	12 062,08	18 009,07	0,00	0,00	0,00
6451	Cotisations à l'U.R.S.S.A.F.	126 586,56	582 957,75	4 142,04	0,00	35 845,51
6453	Cotisations aux caisses de retraites	117 727,05	733 672,40	7 749,60	0,00	0,00
6458	Cotis. aux autres organismes sociaux	18 048,00	71 851,20	988,80	0,00	0,00
014	Atténuations de produits	0,00	0,00	0,00	0,00	0,00
65	Autres charges de gestion courante	0,00	162 500,00	2 700 000,00	6 868 880,00	0,00
651	Redevances pour licences, logiciels, ...	0,00	0,00	0,00	0,00	0,00
657363	Subv. fonct. Établ. à caractère adminis	0,00	0,00	2 700 000,00	0,00	0,00
6574	Subv. fonct. Associat°, personnes privée	0,00	162 500,00	0,00	6 868 880,00	0,00
67	Charges exceptionnelles	0,00	18 072,50	0,00	0,00	0,00
673	Titres annulés (sur exercices antérieurs	0,00	4 872,50	0,00	0,00	0,00
6748	Autres subventions exceptionnelles	0,00	13 200,00	0,00	0,00	0,00
	RECETTES – REALISATIONS (1)	0,00	442 891,85	409 122,75	6 000,00	95 350,90
013	Atténuations de charges	0,00	0,00	0,00	0,00	0,00
70	Produits des services, du domaine, vente	0,00	230 264,53	409 122,75	0,00	0,00

Comptes par nature	LIBELLE	923-0 Services communs	923-1 Expression artistique			
			923-11 Expression musicale, lyrique et choré.	923-12 Arts plastiques, activités artistiques	923-13 Théâtres	923-14 Cinémas et autres salles de spectacles
7062	Redevances services à caractère culturel	0,00	0,00	0,00	0,00	0,00
7067	Redev. services périscolaires et enseign	0,00	230 264,53	0,00	0,00	0,00
70688	Autres prestations de services	0,00	0,00	409 122,75	0,00	0,00
70878	Remb. frais par d'autres redevables	0,00	0,00	0,00	0,00	0,00
73	Impôts et taxes	0,00	0,00	0,00	0,00	0,00
74	Dotations et participations	0,00	140 000,00	0,00	0,00	86 800,00
74718	Autres participations Etat	0,00	140 000,00	0,00	0,00	50 000,00
7472	Participat° Régions	0,00	0,00	0,00	0,00	30 000,00
7473	Participat° Départements	0,00	0,00	0,00	0,00	0,00
7478	Participat° Autres organismes	0,00	0,00	0,00	0,00	6 800,00
75	Autres produits de gestion courante	0,00	12 627,32	0,00	6 000,00	8 550,90
752	Revenus des immeubles	0,00	12 627,32	0,00	6 000,00	8 550,90
757	Redevances versées par fermiers, conces.	0,00	0,00	0,00	0,00	0,00
77	Produits exceptionnels	0,00	60 000,00	0,00	0,00	0,00
7713	Libéralités reçues	0,00	60 000,00	0,00	0,00	0,00

(1) A détailler par compte par nature, y compris les rattachements.

IV – ANNEXES

PRESENTATION CROISEE – SECTION DE FONCTIONNEMENT – PRESENTATION DETAILLEE

IV

A1

PRESENTATION PAR NATURE – 923 – Culture

Sous- total 923-1	923-2 Conservation & diffusion des patrimoines					Sous-total 923-2	923-3 Action culturelle	Total de la fonction 923
	923-21 Bibliothèques et médiathèques	923-22 Musées	923-23 Archives	923-24 Entretien du patrimoine culturel				
15 225 636,83	4 835 031,75	6 466 575,15	285 267,22	2 323 939,63	13 910 813,75	4 569 486,58	34 673 906,44	
685 616,59	520 184,39	1 224 924,62	0,00	485 075,25	2 230 184,26	260 449,07	3 176 249,92	
0,00	0,00	0,00	0,00	350 000,00	350 000,00	0,00	350 000,00	
0,00	0,00	0,00	0,00	21 976,17	21 976,17	0,00	21 976,17	
4 852,26	360,40	1 422,45	0,00	233,96	2 016,81	0,00	6 869,07	
0,00	0,00	20 359,42	0,00	6 047,10	26 406,52	0,00	26 406,52	
22 089,72	19 095,26	51 746,22	0,00	13 125,82	83 967,30	250,00	106 307,02	
0,00	296 869,98	5 351,32	0,00	0,00	302 221,30	0,00	302 221,30	
0,00	0,00	2 805,45	0,00	0,00	2 805,45	0,00	2 805,45	
467 060,76	0,00	588 567,57	0,00	41 466,52	630 034,09	190 093,05	1 287 187,90	
2 781,70	0,00	0,00	0,00	0,00	0,00	0,00	2 781,70	
30 970,73	0,00	181,00	0,00	0,00	181,00	550,00	31 701,73	
9 808,77	43 750,10	172,80	0,00	0,00	43 922,90	50 945,55	104 677,22	
0,00	944,72	149,60	0,00	22 190,08	23 284,40	4 178,72	27 463,12	
20 663,87	1 176,00	19 039,54	0,00	0,00	20 215,54	0,00	40 879,41	
34 460,59	4 273,49	193 217,12	0,00	0,00	197 490,61	0,00	231 951,20	
0,00	0,00	29 726,50	0,00	0,00	29 726,50	0,00	29 726,50	
0,00	1 376,50	0,00	0,00	0,00	1 376,50	0,00	1 376,50	
18 200,00	0,00	1 440,00	0,00	27 602,00	29 042,00	0,00	47 242,00	
0,00	0,00	0,00	0,00	0,00	0,00	1 444,00	1 444,00	
0,00	0,00	550,63	0,00	0,00	550,63	280,80	831,43	
26 154,32	27 435,55	55 364,67	0,00	0,00	82 800,22	0,00	108 954,54	
450,00	4 844,00	100 257,87	0,00	0,00	105 101,87	972,00	106 523,87	
0,00	65 619,81	8 214,86	0,00	633,60	74 468,27	0,00	74 468,27	
108,00	17 230,08	59 055,47	0,00	0,00	76 285,55	0,00	76 393,55	
0,00	34 071,37	0,00	0,00	0,00	34 071,37	0,00	34 071,37	
0,00	0,00	2 994,68	0,00	0,00	2 994,68	0,00	2 994,68	
0,00	2 763,00	71 327,90	0,00	0,00	74 090,90	0,00	74 090,90	

Sous-total 923-1	923-2 Conservation & diffusion des patrimoines					Sous-total 923-2	923-3 Action culturelle	Total de la fonction 923
	923-21 Bibliothèques et médiathèques	923-22 Musées	923-23 Archives	923-24 Entretien du patrimoine culturel				
0,00	0,00	0,00	0,00	0,00	0,00	0,00	360,00	360,00
0,00	0,00	687,60	0,00	0,00	0,00	687,60	0,00	687,60
14 819,98	79,13	2 073,45	0,00	0,00	0,00	2 152,58	10 179,45	27 152,01
0,00	0,00	8,50	0,00	0,00	0,00	8,50	7,50	16,00
2 477,00	295,00	9 400,00	0,00	1 800,00	0,00	11 495,00	1 188,00	15 160,00
3 489,93	0,00	0,00	0,00	0,00	0,00	0,00	0,00	3 489,93
0,00	0,00	810,00	0,00	0,00	0,00	810,00	0,00	810,00
27 228,96	0,00	0,00	0,00	0,00	0,00	0,00	0,00	27 228,96
4 790 567,74	4 308 876,26	5 223 268,95	285 267,22	1 756 541,73	11 573 954,16	541 730,51	17 874 221,69	
20 510,35	17 575,05	22 079,04	1 143,33	7 342,53	48 139,95	2 080,22	74 811,67	
6 809,94	6 326,83	6 421,29	458,09	2 221,12	15 427,33	816,06	24 013,38	
2 407 480,46	2 224 817,24	2 271 226,88	157 963,18	768 132,57	5 422 139,87	288 277,68	8 437 419,43	
98 151,49	118 457,46	112 404,44	6 854,36	33 417,30	271 133,56	15 762,97	402 543,80	
242 754,79	464 339,45	594 076,49	38 366,22	211 787,20	1 308 569,36	81 334,01	1 751 166,14	
559 644,34	249 917,90	771 976,70	0,00	246 277,00	1 268 171,60	4 470,02	2 065 265,17	
18 009,07	0,00	0,00	0,00	0,00	0,00	0,00	30 071,15	
622 945,30	442 241,82	614 683,40	26 152,93	205 583,59	1 288 661,74	49 810,67	2 088 004,27	
741 422,00	705 016,51	729 963,91	48 900,31	249 716,42	1 733 597,15	88 551,68	2 681 297,88	
72 840,00	80 184,00	100 436,80	5 428,80	32 064,00	218 113,60	10 627,20	319 628,80	
0,00	0,00	0,00	0,00	0,00	0,00	0,00	0,00	0,00
9 731 380,00	5 886,10	18 381,58	0,00	0,00	24 267,68	3 290 409,00	13 046 056,68	
0,00	5 886,10	3 581,58	0,00	0,00	9 467,68	0,00	9 467,68	
2 700 000,00	0,00	0,00	0,00	0,00	0,00	0,00	2 700 000,00	
7 031 380,00	0,00	14 800,00	0,00	0,00	14 800,00	3 290 409,00	10 336 589,00	
18 072,50	85,00	0,00	0,00	82 322,65	82 407,65	476 898,00	577 378,15	
4 872,50	85,00	0,00	0,00	82 322,65	82 407,65	0,00	87 280,15	
13 200,00	0,00	0,00	0,00	0,00	0,00	476 898,00	490 098,00	
953 365,50	25 247,75	431 161,27	0,00	188 855,32	645 264,34	42 688,50	1 641 318,34	
0,00	0,00	0,00	0,00	0,00	0,00	0,00	0,00	
639 387,28	1 916,70	310 111,27	0,00	116 929,63	428 957,60	0,00	1 068 344,88	
0,00	0,00	310 111,27	0,00	0,00	310 111,27	0,00	310 111,27	
230 264,53	0,00	0,00	0,00	0,00	0,00	0,00	230 264,53	
409 122,75	0,00	0,00	0,00	116 929,63	116 929,63	0,00	526 052,38	

Sous-total 923-1	923-2 Conservation & diffusion des patrimoines					923-3 Action culturelle	Total de la fonction 923
	923-21 Bibliothèques et médiathèques	923-22 Musées	923-23 Archives	923-24 Entretien du patrimoine culturel	Sous-total 923-2		
0,00	1 916,70	0,00	0,00	0,00	1 916,70	0,00	1 916,70
0,00	0,00	0,00	0,00	0,00	0,00	0,00	0,00
226 800,00	11 000,00	48 500,00	0,00	71 925,69	131 425,69	10 000,00	368 225,69
190 000,00	11 000,00	33 000,00	0,00	0,00	44 000,00	0,00	234 000,00
30 000,00	0,00	8 000,00	0,00	0,00	8 000,00	10 000,00	48 000,00
0,00	0,00	7 500,00	0,00	0,00	7 500,00	0,00	7 500,00
6 800,00	0,00	0,00	0,00	71 925,69	71 925,69	0,00	78 725,69
27 178,22	12 331,05	7 550,00	0,00	0,00	19 881,05	32 688,50	79 747,77
27 178,22	0,00	7 550,00	0,00	0,00	7 550,00	32 688,50	67 416,72
0,00	12 331,05	0,00	0,00	0,00	12 331,05	0,00	12 331,05
60 000,00	0,00	65 000,00	0,00	0,00	65 000,00	0,00	125 000,00
60 000,00	0,00	65 000,00	0,00	0,00	65 000,00	0,00	125 000,00

IV – ANNEXES

PRESENTATION CROISEE – SECTION DE FONCTIONNEMENT – PRESENTATION DETAILLEE

IV

A1

PRESENTATION PAR NATURE – 924 – Sport et jeunesse

Comptes par nature	LIBELLE	924-0 Services communs	924-1 Sports			
			924-11 Salles de sport, gymnases	924-12 Stades	924-13 Piscines	924-14 Autres équipements sportifs ou de loisir
	DEPENSES – REALISATIONS (1)	1 444 474,47	3 122 891,40	239 442,61	0,00	50 234,03
011	Charges à caractère général	246 763,74	79 531,93	239 442,61	0,00	50 234,03
6042	Achats prestat° services (hors terrains)	0,00	0,00	0,00	0,00	0,00
60611	Eau et assainissement	186 787,74	0,00	3 744,82	0,00	0,00
60628	Autres fournitures non stockées	0,00	0,00	34 818,58	0,00	0,00
60631	Fournitures d'entretien	0,00	5 997,73	0,00	0,00	0,00
60632	Fournitures de petit équipement	726,95	44 248,30	74 642,09	0,00	0,00
61521	Entretien terrains	0,00	11 468,35	114 185,09	0,00	48 243,23
615221	Entretien, réparations bâtiments publics	57 782,45	0,00	0,00	0,00	0,00
615232	Entretien, réparations réseaux	149,60	0,00	629,20	0,00	0,00
61551	Entretien matériel roulant	0,00	3 222,53	7 420,23	0,00	0,00
61558	Entretien autres biens mobiliers	0,00	11 569,20	480,00	0,00	0,00
6156	Maintenance	0,00	2 568,00	0,00	0,00	0,00
6188	Autres frais divers	0,00	0,00	0,00	0,00	0,00
6226	Honoraires	345,00	0,00	3 522,60	0,00	1 990,80
6231	Annonces et insertions	972,00	0,00	0,00	0,00	0,00
6232	Fêtes et cérémonies	0,00	0,00	0,00	0,00	0,00
6233	Foires et expositions	0,00	0,00	0,00	0,00	0,00
6236	Catalogues et imprimés	0,00	0,00	0,00	0,00	0,00
6282	Frais de gardiennage (églises, forêts, .	0,00	457,82	0,00	0,00	0,00
6288	Autres services extérieurs	0,00	0,00	0,00	0,00	0,00
012	Charges de personnel, frais assimilés	1 197 710,73	3 043 359,47	0,00	0,00	0,00
6336	Cotisations CNFPT et CDGFPT	4 975,10	11 890,00	0,00	0,00	0,00
6338	Autres impôts, taxes sur rémunérations	1 747,82	4 609,44	0,00	0,00	0,00
64111	Rémunération principale titulaires	600 296,01	1 631 264,67	0,00	0,00	0,00
64112	NBI, SFT, indemnité résidence	31 997,92	95 948,41	0,00	0,00	0,00
64118	Autres indemnités titulaires	148 028,16	395 163,91	0,00	0,00	0,00

Comptes par nature	LIBELLE	924-0 Services communs	924-1 Sports			
			924-11 Salles de sport, gymnases	924-12 Stades	924-13 Piscines	924-14 Autres équipements sportifs ou de loisir
64131	Rémunérations non tit.	75 832,99	54 418,08	0,00	0,00	0,00
6417	Rémunérations des apprentis	0,00	5 674,64	0,00	0,00	0,00
6451	Cotisations à l'U.R.S.S.A.F.	121 833,96	280 712,80	0,00	0,00	0,00
6453	Cotisations aux caisses de retraites	190 165,17	496 088,72	0,00	0,00	0,00
6458	Cotis. aux autres organismes sociaux	22 833,60	67 588,80	0,00	0,00	0,00
014	Atténuations de produits	0,00	0,00	0,00	0,00	0,00
65	Autres charges de gestion courante	0,00	0,00	0,00	0,00	0,00
6558	Autres contributions obligatoires	0,00	0,00	0,00	0,00	0,00
6574	Subv. fonct. Associat°, personnes privée	0,00	0,00	0,00	0,00	0,00
67	Charges exceptionnelles	0,00	0,00	0,00	0,00	0,00
6714	Bourses et prix	0,00	0,00	0,00	0,00	0,00
673	Titres annulés (sur exercices antérieurs	0,00	0,00	0,00	0,00	0,00
6748	Autres subventions exceptionnelles	0,00	0,00	0,00	0,00	0,00
	RECETTES – REALISATIONS (1)	0,00	117 396,00	128 963,95	0,00	0,00
013	Atténuations de charges	0,00	0,00	0,00	0,00	0,00
70	Produits des services, du domaine, vente	0,00	0,00	127 213,95	0,00	0,00
70632	Redevances services à caractère loisir	0,00	0,00	0,00	0,00	0,00
7083	Locations diverses (autres qu'immeubles)	0,00	0,00	0,00	0,00	0,00
70876	Remb. frais par le GFP de rattachement	0,00	0,00	127 213,95	0,00	0,00
73	Impôts et taxes	0,00	0,00	0,00	0,00	0,00
74	Dotations et participations	0,00	116 728,00	0,00	0,00	0,00
74718	Autres participations Etat	0,00	0,00	0,00	0,00	0,00
7472	Participat° Régions	0,00	37 210,10	0,00	0,00	0,00
7473	Participat° Départements	0,00	68 476,00	0,00	0,00	0,00
7478	Participat° Autres organismes	0,00	11 041,90	0,00	0,00	0,00
75	Autres produits de gestion courante	0,00	668,00	1 750,00	0,00	0,00
752	Revenus des immeubles	0,00	668,00	1 750,00	0,00	0,00
7588	Autres produits div. de gestion courante	0,00	0,00	0,00	0,00	0,00
77	Produits exceptionnels	0,00	0,00	0,00	0,00	0,00

(1) A détailler par compte par nature, y compris les rattachements.

IV – ANNEXES

PRESENTATION CROISEE – SECTION DE FONCTIONNEMENT – PRESENTATION DETAILLEE

IV

A1

PRESENTATION PAR NATURE – 924 – Sport et jeunesse

924-15 Manifestations sportives	Sous-total 924-1	924-2 Jeunesse				Total de la fonction 924
		924-21 Centres de loisirs	924-22 Autres activités pour les jeunes	924-23 Colonies de vacances	Sous-total 924-2	
1 874 544,83	5 287 112,87	0,00	2 718 437,91	79 966,00	2 798 403,91	9 529 991,25
205 080,23	574 288,80	0,00	123 563,93	-34,00	123 529,93	944 582,47
0,00	0,00	0,00	2 000,00	0,00	2 000,00	2 000,00
0,00	3 744,82	0,00	0,00	0,00	0,00	190 532,56
0,00	34 818,58	0,00	0,00	0,00	0,00	34 818,58
0,00	5 997,73	0,00	0,00	0,00	0,00	5 997,73
8 901,72	127 792,11	0,00	43 370,41	0,00	43 370,41	171 889,47
0,00	173 896,67	0,00	0,00	0,00	0,00	173 896,67
0,00	0,00	0,00	4 047,56	0,00	4 047,56	61 830,01
0,00	629,20	0,00	0,00	0,00	0,00	778,80
300,00	10 942,76	0,00	0,00	0,00	0,00	10 942,76
97,50	12 146,70	0,00	0,00	0,00	0,00	12 146,70
0,00	2 568,00	0,00	294,95	0,00	294,95	2 862,95
11 598,59	11 598,59	0,00	21 466,70	0,00	21 466,70	33 065,29
54 557,50	60 070,90	0,00	38 752,00	0,00	38 752,00	99 167,90
0,00	0,00	0,00	108,00	0,00	108,00	1 080,00
60 000,00	60 000,00	0,00	3 624,31	0,00	3 624,31	63 624,31
67 255,72	67 255,72	0,00	0,00	0,00	0,00	67 255,72
2 369,20	2 369,20	0,00	0,00	0,00	0,00	2 369,20
0,00	457,82	0,00	0,00	0,00	0,00	457,82
0,00	0,00	0,00	9 900,00	-34,00	9 866,00	9 866,00
100 044,86	3 143 404,33	0,00	441 491,98	0,00	441 491,98	4 782 607,04
323,90	12 213,90	0,00	1 751,59	0,00	1 751,59	18 940,59
134,61	4 744,05	0,00	701,28	0,00	701,28	7 193,15
45 896,73	1 677 161,40	0,00	239 154,38	0,00	239 154,38	2 516 611,79
1 492,13	97 440,54	0,00	12 881,90	0,00	12 881,90	142 320,36
11 497,43	406 661,34	0,00	63 276,70	0,00	63 276,70	617 966,20
0,00	54 418,08	0,00	819,00	0,00	819,00	131 070,07

		924-2 Jeunesse				Total de la fonction 924
924-15 Manifestations sportives	Sous-total 924-1	924-21 Centres de loisirs	924-22 Autres activités pour les jeunes	924-23 Colonies de vacances	Sous-total 924-2	
0,00	5 674,64	0,00	0,00	0,00	0,00	5 674,64
7 684,10	288 396,90	0,00	40 050,11	0,00	40 050,11	450 280,97
32 003,16	528 091,88	0,00	74 965,82	0,00	74 965,82	793 222,87
1 012,80	68 601,60	0,00	7 891,20	0,00	7 891,20	99 326,40
0,00	0,00	0,00	0,00	0,00	0,00	0,00
1 507 980,00	1 507 980,00	0,00	2 132 698,00	80 000,00	2 212 698,00	3 720 678,00
0,00	0,00	0,00	73 224,00	0,00	73 224,00	73 224,00
1 507 980,00	1 507 980,00	0,00	2 059 474,00	80 000,00	2 139 474,00	3 647 454,00
61 439,74	61 439,74	0,00	20 684,00	0,00	20 684,00	82 123,74
62,74	62,74	0,00	0,00	0,00	0,00	62,74
0,00	0,00	0,00	384,00	0,00	384,00	384,00
61 377,00	61 377,00	0,00	20 300,00	0,00	20 300,00	81 677,00
24 545,83	270 905,78	0,00	1 453 128,91	0,00	1 453 128,91	1 724 034,69
0,00	0,00	0,00	0,00	0,00	0,00	0,00
24 545,83	151 759,78	0,00	28 080,62	0,00	28 080,62	179 840,40
0,00	0,00	0,00	28 080,62	0,00	28 080,62	28 080,62
24 545,83	24 545,83	0,00	0,00	0,00	0,00	24 545,83
0,00	127 213,95	0,00	0,00	0,00	0,00	127 213,95
0,00	0,00	0,00	0,00	0,00	0,00	0,00
0,00	116 728,00	0,00	1 421 826,19	0,00	1 421 826,19	1 538 554,19
0,00	0,00	0,00	1 421 826,19	0,00	1 421 826,19	1 421 826,19
0,00	37 210,10	0,00	0,00	0,00	0,00	37 210,10
0,00	68 476,00	0,00	0,00	0,00	0,00	68 476,00
0,00	11 041,90	0,00	0,00	0,00	0,00	11 041,90
0,00	2 418,00	0,00	3 222,10	0,00	3 222,10	5 640,10
0,00	2 418,00	0,00	0,00	0,00	0,00	2 418,00
0,00	0,00	0,00	3 222,10	0,00	3 222,10	3 222,10
0,00	0,00	0,00	0,00	0,00	0,00	0,00

IV – ANNEXES

PRESENTATION CROISEE – SECTION DE FONCTIONNEMENT – PRESENTATION DETAILLEE

IV

A1

PRESENTATION PAR NATURE – 925 – Interventions sociales et santé

Comptes par nature	LIBELLE	925-1 Santé				925-2 Interventions sociales	
		925-10 Services communs	925-11 Dispensaires, établissements sanitaires	925-12 Actions de prévention sanitaire	Sous-total 925-1	925-20 Services communs	925-21 Services à caractère social handicapés
	DEPENSES – REALISATIONS (1)	0,00	0,00	983 207,25	983 207,25	5 831 659,67	70 732,72
011	Charges à caractère général	0,00	0,00	983 207,25	983 207,25	100 056,20	8 822,72
60632	Fournitures de petit équipement	0,00	0,00	983 207,25	983 207,25	0,00	0,00
6068	Autres matières et fournitures	0,00	0,00	0,00	0,00	0,00	830,00
6184	Versements à des organismes de formation	0,00	0,00	0,00	0,00	100 233,00	0,00
6226	Honoraires	0,00	0,00	0,00	0,00	0,00	7 992,72
6281	Concours divers (cotisations)	0,00	0,00	0,00	0,00	-176,80	0,00
012	Charges de personnel, frais assimilés	0,00	0,00	0,00	0,00	484 708,47	8 390,00
6336	Cotisations CNFPT et CDGFPT	0,00	0,00	0,00	0,00	1 675,04	0,00
6338	Autres impôts, taxes sur rémunérations	0,00	0,00	0,00	0,00	679,99	0,00
64111	Rémunération principale titulaires	0,00	0,00	0,00	0,00	240 372,87	0,00
64112	NBI, SFT, indemnité résidence	0,00	0,00	0,00	0,00	17 884,15	0,00
64118	Autres indemnités titulaires	0,00	0,00	0,00	0,00	83 386,16	0,00
6417	Rémunérations des apprentis	0,00	0,00	0,00	0,00	18 145,72	0,00
6451	Cotisations à l'U.R.S.S.A.F.	0,00	0,00	0,00	0,00	39 053,57	0,00
6453	Cotisations aux caisses de retraites	0,00	0,00	0,00	0,00	75 658,17	0,00
6458	Cotis. aux autres organismes sociaux	0,00	0,00	0,00	0,00	7 852,80	0,00
6475	Médecine du travail, pharmacie	0,00	0,00	0,00	0,00	0,00	8 390,00
014	Atténuations de produits	0,00	0,00	0,00	0,00	0,00	0,00
65	Autres charges de gestion courante	0,00	0,00	0,00	0,00	5 206 495,00	53 520,00
657362	Subv. fonct. CCAS	0,00	0,00	0,00	0,00	4 835 000,00	0,00
6574	Subv. fonct. Associat°, personnes privée	0,00	0,00	0,00	0,00	371 495,00	53 520,00
67	Charges exceptionnelles	0,00	0,00	0,00	0,00	40 400,00	0,00
6748	Autres subventions exceptionnelles	0,00	0,00	0,00	0,00	40 400,00	0,00
678	Autres charges exceptionnelles	0,00	0,00	0,00	0,00	0,00	0,00
	RECETTES – REALISATIONS (1)	0,00	375 036,33	0,00	375 036,33	0,00	0,00

Comptes par nature	LIBELLE	925-1 Santé				925-2 Interventions sociales	
		925-10 Services communs	925-11 Dispensaires, établissements sanitaires	925-12 Actions de prévention sanitaire	Sous-total 925-1	925-20 Services communs	925-21 Services à caractère social handicapés
013	Atténuations de charges	0,00	0,00	0,00	0,00	0,00	0,00
70	Produits des services, du domaine, vente	0,00	0,00	0,00	0,00	0,00	0,00
73	Impôts et taxes	0,00	0,00	0,00	0,00	0,00	0,00
74	Dotations et participations	0,00	0,00	0,00	0,00	0,00	0,00
75	Autres produits de gestion courante	0,00	375 036,33	0,00	375 036,33	0,00	0,00
752	Revenus des immeubles	0,00	57 434,21	0,00	57 434,21	0,00	0,00
757	Redevances versées par fermiers, conces.	0,00	317 602,12	0,00	317 602,12	0,00	0,00
77	Produits exceptionnels	0,00	0,00	0,00	0,00	0,00	0,00
7788	Produits exceptionnels divers	0,00	0,00	0,00	0,00	0,00	0,00

(1) A détailler par compte par nature, y compris les rattachements.

IV – ANNEXES

IV

PRESENTATION CROISEE – SECTION DE FONCTIONNEMENT – PRESENTATION DETAILLEE

A1

PRESENTATION PAR NATURE – 925 – Interventions sociales et santé

925-2 Interventions sociales				Total de la fonction 925
925-22 Act° pour l'enfance et l'adolescence	925-23 Act° pour personnes en difficulté	925-24 Autres services	Sous-total 925-2	
0,00	0,00	180 000,00	6 082 392,39	7 065 599,64
0,00	0,00	0,00	108 878,92	1 092 086,17
0,00	0,00	0,00	0,00	983 207,25
0,00	0,00	0,00	830,00	830,00
0,00	0,00	0,00	100 233,00	100 233,00
0,00	0,00	0,00	7 992,72	7 992,72
0,00	0,00	0,00	-176,80	-176,80
0,00	0,00	0,00	493 098,47	493 098,47
0,00	0,00	0,00	1 675,04	1 675,04
0,00	0,00	0,00	679,99	679,99
0,00	0,00	0,00	240 372,87	240 372,87
0,00	0,00	0,00	17 884,15	17 884,15
0,00	0,00	0,00	83 386,16	83 386,16
0,00	0,00	0,00	18 145,72	18 145,72
0,00	0,00	0,00	39 053,57	39 053,57
0,00	0,00	0,00	75 658,17	75 658,17
0,00	0,00	0,00	7 852,80	7 852,80
0,00	0,00	0,00	8 390,00	8 390,00
0,00	0,00	0,00	0,00	0,00
0,00	0,00	0,00	5 260 015,00	5 260 015,00
0,00	0,00	0,00	4 835 000,00	4 835 000,00
0,00	0,00	0,00	425 015,00	425 015,00
0,00	0,00	180 000,00	220 400,00	220 400,00
0,00	0,00	0,00	40 400,00	40 400,00
0,00	0,00	180 000,00	180 000,00	180 000,00
0,00	0,00	126 635,00	126 635,00	501 671,33
0,00	0,00	0,00	0,00	0,00

925-2 Interventions sociales				Total de la fonction 925
925-22 Act° pour l'enfance et l'adolescence	925-23 Act° pour personnes en difficulté	925-24 Autres services	Sous-total 925-2	
0,00	0,00	0,00	0,00	0,00
0,00	0,00	0,00	0,00	0,00
0,00	0,00	0,00	0,00	0,00
0,00	0,00	0,00	0,00	375 036,33
0,00	0,00	0,00	0,00	57 434,21
0,00	0,00	0,00	0,00	317 602,12
0,00	0,00	126 635,00	126 635,00	126 635,00
0,00	0,00	126 635,00	126 635,00	126 635,00

IV – ANNEXES

IV

PRESENTATION CROISEE – SECTION DE FONCTIONNEMENT – PRESENTATION DETAILLEE

A1

PRESENTATION PAR NATURE – 926 – Famille

Comptes par nature	LIBELLE	926-0 Services communs	926-1 Services en faveur des personnes âgées	926-2 Actions en faveur de la maternité	926-3 Aides à la famille	926-4 Crèches et garderies	TOTAL de la fonction 926
	DEPENSES – REALISATIONS (1)	0,00	197 528,50	0,00	308 599,62	5 269 240,03	5 775 368,15
011	Charges à caractère général	0,00	135 378,50	0,00	0,00	4 421 423,10	4 556 801,60
611	Contrats de prestations de services	0,00	0,00	0,00	0,00	4 421 423,10	4 421 423,10
6231	Annonces et insertions	0,00	972,00	0,00	0,00	0,00	972,00
6232	Fêtes et cérémonies	0,00	134 082,50	0,00	0,00	0,00	134 082,50
637	Autres impôts, taxes (autres organismes)	0,00	324,00	0,00	0,00	0,00	324,00
012	Charges de personnel, frais assimilés	0,00	0,00	0,00	284 975,24	101 026,93	386 002,17
6336	Cotisations CNFPT et CDGFPT	0,00	0,00	0,00	1 194,04	370,00	1 564,04
6338	Autres impôts, taxes sur rémunérations	0,00	0,00	0,00	449,89	161,00	610,89
64111	Rémunération principale titulaires	0,00	0,00	0,00	160 667,07	56 752,79	217 419,86
64112	NBI, SFT, indemnité résidence	0,00	0,00	0,00	7 118,12	1 609,32	8 727,44
64118	Autres indemnités titulaires	0,00	0,00	0,00	37 440,29	13 610,73	51 051,02
64131	Rémunérations non tit.	0,00	0,00	0,00	5 017,62	0,00	5 017,62
6451	Cotisations à l'U.R.S.S.A.F.	0,00	0,00	0,00	26 920,71	9 189,28	36 109,99
6453	Cotisations aux caisses de retraites	0,00	0,00	0,00	40 911,50	17 193,01	58 104,51
6458	Cotis. aux autres organismes sociaux	0,00	0,00	0,00	5 256,00	2 140,80	7 396,80
014	Atténuations de produits	0,00	0,00	0,00	0,00	0,00	0,00
65	Autres charges de gestion courante	0,00	62 150,00	0,00	3 000,00	746 790,00	811 940,00
6574	Subv. fonct. Associat°, personnes privée	0,00	62 150,00	0,00	3 000,00	746 790,00	811 940,00
67	Charges exceptionnelles	0,00	0,00	0,00	20 624,38	0,00	20 624,38
6713	Secours et dots	0,00	0,00	0,00	20 624,38	0,00	20 624,38
	RECETTES – REALISATIONS (1)	0,00	2 747,00	0,00	0,00	192 500,00	195 247,00
013	Atténuations de charges	0,00	0,00	0,00	0,00	0,00	0,00
70	Produits des services, du domaine, vente	0,00	2 747,00	0,00	0,00	0,00	2 747,00
70688	Autres prestations de services	0,00	2 747,00	0,00	0,00	0,00	2 747,00
73	Impôts et taxes	0,00	0,00	0,00	0,00	0,00	0,00
74	Dotations et participations	0,00	0,00	0,00	0,00	192 500,00	192 500,00

Comptes par nature	LIBELLE	926-0 Services communs	926-1 Services en faveur des personnes âgées	926-2 Actions en faveur de la maternité	926-3 Aides à la famille	926-4 Crèches et garderies	TOTAL de la fonction 926
7473	Participat° Départements	0,00	0,00	0,00	0,00	192 500,00	192 500,00
75	Autres produits de gestion courante	0,00	0,00	0,00	0,00	0,00	0,00
77	Produits exceptionnels	0,00	0,00	0,00	0,00	0,00	0,00

(1) A détailler par compte par nature, y compris les rattachements.

IV – ANNEXES

PRESENTATION CROISEE – SECTION DE FONCTIONNEMENT – PRESENTATION DETAILLEE

IV

A1

PRESENTATION PAR NATURE – 927 – Logement

Comptes par nature	LIBELLE	927-0 Services communs	927-1 Parc privé de la ville	927-2 Aide au secteur locatif	927-3 Aides à l'accèsion à la propriété	TOTAL de la fonction 927
	DEPENSES – REALISATIONS (1)	0,00	1 404 872,26	243 682,75	0,00	1 648 555,01
011	Charges à caractère général	0,00	1 092 792,87	0,00	0,00	1 092 792,87
60611	Eau et assainissement	0,00	16 594,26	0,00	0,00	16 594,26
60632	Fournitures de petit équipement	0,00	273,36	0,00	0,00	273,36
6132	Locations immobilières	0,00	127 433,06	0,00	0,00	127 433,06
614	Charges locatives et de copropriété	0,00	196 225,25	0,00	0,00	196 225,25
6228	Divers	0,00	1 974,00	0,00	0,00	1 974,00
63512	Taxes foncières	0,00	750 292,94	0,00	0,00	750 292,94
012	Charges de personnel, frais assimilés	0,00	127 649,57	243 682,75	0,00	371 332,32
6336	Cotisations CNFPT et CDGFPT	0,00	471,76	944,28	0,00	1 416,04
6338	Autres impôts, taxes sur rémunérations	0,00	188,66	379,42	0,00	568,08
64111	Rémunération principale titulaires	0,00	70 045,52	131 293,27	0,00	201 338,79
64112	NBI, SFT, indemnité résidence	0,00	4 624,56	8 684,54	0,00	13 309,10
64118	Autres indemnités titulaires	0,00	16 929,03	36 277,97	0,00	53 207,00
6451	Cotisations à l'U.R.S.S.A.F.	0,00	10 776,20	21 667,98	0,00	32 444,18
6453	Cotisations aux caisses de retraites	0,00	21 852,24	40 864,09	0,00	62 716,33
6458	Cotis. aux autres organismes sociaux	0,00	2 761,60	3 571,20	0,00	6 332,80
014	Atténuations de produits	0,00	0,00	0,00	0,00	0,00
65	Autres charges de gestion courante	0,00	149 884,36	0,00	0,00	149 884,36
6558	Autres contributions obligatoires	0,00	149 884,36	0,00	0,00	149 884,36
67	Charges exceptionnelles	0,00	34 545,46	0,00	0,00	34 545,46
673	Titres annulés (sur exercices antérieurs)	0,00	34 545,46	0,00	0,00	34 545,46
	RECETTES – REALISATIONS (1)	0,00	2 193 653,44	0,00	0,00	2 193 653,44
013	Atténuations de charges	0,00	0,00	0,00	0,00	0,00
70	Produits des services, du domaine, vente	0,00	668 580,04	0,00	0,00	668 580,04
70323	Redev. occupat° domaine public communal	0,00	192 250,52	0,00	0,00	192 250,52
70878	Remb. frais par d'autres redevables	0,00	476 329,52	0,00	0,00	476 329,52

Comptes par nature	LIBELLE	927-0 Services communs	927-1 Parc privé de la ville	927-2 Aide au secteur locatif	927-3 Aides à l'accession à la propriété	TOTAL de la fonction 927
73	Impôts et taxes	0,00	0,00	0,00	0,00	0,00
74	Dotations et participations	0,00	0,00	0,00	0,00	0,00
75	Autres produits de gestion courante	0,00	1 466 503,40	0,00	0,00	1 466 503,40
752	Revenus des immeubles	0,00	1 466 503,40	0,00	0,00	1 466 503,40
77	Produits exceptionnels	0,00	58 570,00	0,00	0,00	58 570,00
773	Mandats annulés (exercices antérieurs)	0,00	58 570,00	0,00	0,00	58 570,00

(1) A détailler par compte par nature, y compris les rattachements.

IV – ANNEXES

PRESENTATION CROISEE – SECTION DE FONCTIONNEMENT – PRESENTATION DETAILLEE

IV

A1

PRESENTATION PAR NATURE – 928 – Aménagement et services urbains, environnement

Comptes par nature	LIBELLE	928 -1 Services urbains						
		928-10 Services communs	928-11 Eau et assainissement	928-12 Collecte et traitement ordures ménagères	928-13 Propreté urbaine	928-14 Eclairage public	928-15 Transports urbains	928-16 Autres réseaux et services divers
	DEPENSES – REALISATIONS (1)	1 167 061,93	676 820,87	203 182,04	6 911 745,26	2 298 354,28	599,25	2 730 675,36
011	Charges à caractère général	229 642,23	0,00	117 669,80	1 007 590,97	2 298 354,28	0,00	0,00
60611	Eau et assainissement	0,00	0,00	0,00	54 649,58	0,00	0,00	0,00
60612	Energie - Electricité	0,00	0,00	0,00	0,00	1 997 303,28	0,00	0,00
60623	Alimentation	0,00	0,00	0,00	0,00	0,00	0,00	0,00
60628	Autres fournitures non stockées	0,00	0,00	0,00	0,00	0,00	0,00	0,00
60631	Fournitures d'entretien	920,28	0,00	0,00	7 995,83	0,00	0,00	0,00
60632	Fournitures de petit équipement	0,00	0,00	92 669,80	114 093,76	5 016,81	0,00	0,00
60633	Fournitures de voirie	0,00	0,00	0,00	0,00	49 978,78	0,00	0,00
60636	Vêtements de travail	0,00	0,00	0,00	0,00	0,00	0,00	0,00
6068	Autres matières et fournitures	0,00	0,00	0,00	0,00	0,00	0,00	0,00
611	Contrats de prestations de services	0,00	0,00	0,00	824 808,00	0,00	0,00	0,00
6132	Locations immobilières	0,00	0,00	0,00	0,00	0,00	0,00	0,00
6135	Locations mobilières	0,00	0,00	0,00	0,00	229 395,40	0,00	0,00
61521	Entretien terrains	0,00	0,00	0,00	0,00	0,00	0,00	0,00
615231	Entretien, réparations voiries	0,00	0,00	0,00	0,00	0,00	0,00	0,00
615232	Entretien, réparations réseaux	228 721,95	0,00	0,00	0,00	16 660,01	0,00	0,00
61524	Entretien bois et forêts	0,00	0,00	0,00	0,00	0,00	0,00	0,00
61551	Entretien matériel roulant	0,00	0,00	25 000,00	1 142,04	0,00	0,00	0,00
61558	Entretien autres biens mobiliers	0,00	0,00	0,00	0,00	0,00	0,00	0,00
6156	Maintenance	0,00	0,00	0,00	0,00	0,00	0,00	0,00
6168	Autres primes d'assurance	0,00	0,00	0,00	0,00	0,00	0,00	0,00
6184	Versements à des organismes de formation	0,00	0,00	0,00	0,00	0,00	0,00	0,00
6226	Honoraires	0,00	0,00	0,00	0,00	0,00	0,00	0,00
6227	Frais d'actes et de contentieux	0,00	0,00	0,00	0,00	0,00	0,00	0,00
6228	Divers	0,00	0,00	0,00	0,00	0,00	0,00	0,00
6232	Fêtes et cérémonies	0,00	0,00	0,00	0,00	0,00	0,00	0,00

Comptes par nature	LIBELLE	928 -1 Services urbains						
		928-10 Services communs	928-11 Eau et assainissement	928-12 Collecte et traitement ordures ménagères	928-13 Propreté urbaine	928-14 Eclairage public	928-15 Transports urbains	928-16 Autres réseaux et services divers
6237	Publications	0,00	0,00	0,00	1 620,00	0,00	0,00	0,00
6247	Transports collectifs	0,00	0,00	0,00	0,00	0,00	0,00	0,00
6281	Concours divers (cotisations)	0,00	0,00	0,00	1 600,00	0,00	0,00	0,00
6282	Frais de gardiennage (églises, forêts, .	0,00	0,00	0,00	0,00	0,00	0,00	0,00
6355	Taxes et impôts sur les véhicules	0,00	0,00	0,00	1 681,76	0,00	0,00	0,00
012	Charges de personnel, frais assimilés	937 419,70	676 820,87	85 512,24	5 904 154,29	0,00	0,00	2 730 675,36
6336	Cotisations CNFPT et CDGFPT	3 180,18	2 534,26	307,54	23 204,29	0,00	0,00	10 614,26
6338	Autres impôts, taxes sur rémunérations	1 307,83	1 015,91	122,47	7 646,61	0,00	0,00	4 071,07
64111	Rémunération principale titulaires	455 963,88	359 924,55	42 364,52	2 765 159,21	0,00	0,00	1 459 145,05
64112	NBI, SFT, indemnité résidence	17 754,88	19 225,71	3 426,87	155 838,90	0,00	0,00	73 206,62
64118	Autres indemnités titulaires	226 201,08	107 291,09	11 890,23	853 514,23	0,00	0,00	364 775,51
64131	Rémunérations non tit.	3 098,33	6 914,69	4 121,34	521 869,94	0,00	0,00	61 855,65
6417	Rémunérations des apprentis	0,00	0,00	0,00	0,00	0,00	0,00	7 388,93
6451	Cotisations à l'U.R.S.S.A.F.	75 949,79	60 244,36	8 324,28	600 923,26	0,00	0,00	252 697,34
6453	Cotisations aux caisses de retraites	139 861,33	109 019,10	13 250,99	853 333,85	0,00	0,00	441 730,53
6458	Cotis. aux autres organismes sociaux	14 102,40	10 651,20	1 704,00	122 664,00	0,00	0,00	55 190,40
014	Atténuations de produits	0,00	0,00	0,00	0,00	0,00	0,00	0,00
703894	Revers. sur forfait post-stationnement	0,00	0,00	0,00	0,00	0,00	0,00	0,00
65	Autres charges de gestion courante	0,00	0,00	0,00	0,00	0,00	0,00	0,00
6574	Subv. fonct. Associat°, personnes privée	0,00	0,00	0,00	0,00	0,00	0,00	0,00
67	Charges exceptionnelles	0,00	0,00	0,00	0,00	0,00	599,25	0,00
6711	Intérêts moratoires, pénalités / marché	0,00	0,00	0,00	0,00	0,00	0,00	0,00
673	Titres annulés (sur exercices antérieurs	0,00	0,00	0,00	0,00	0,00	599,25	0,00
	RECETTES – REALISATIONS (1)	0,00	798 748,44	235 594,19	483 247,00	115 731,00	12 015,25	0,00
013	Atténuations de charges	0,00	0,00	0,00	0,00	0,00	0,00	0,00
70	Produits des services, du domaine, vente	0,00	740 895,34	0,00	0,00	115 731,00	12 015,25	0,00
7018	Autres ventes de produits finis	0,00	0,00	0,00	0,00	0,00	0,00	0,00
70321	Stationnement et location voie publique	0,00	0,00	0,00	0,00	0,00	12 015,25	0,00
70323	Redev. occupat° domaine public communal	0,00	0,00	0,00	0,00	115 731,00	0,00	0,00
70384	Forfait de post-stationnement	0,00	0,00	0,00	0,00	0,00	0,00	0,00
70876	Remb. frais par le GFP de rattachement	0,00	740 895,34	0,00	0,00	0,00	0,00	0,00
7088	Produits activités annexes (abonnements)	0,00	0,00	0,00	0,00	0,00	0,00	0,00

Comptes par nature	LIBELLE	928 -1 Services urbains						
		928-10 Services communs	928-11 Eau et assainissement	928-12 Collecte et traitement ordures ménagères	928-13 Propreté urbaine	928-14 Eclairage public	928-15 Transports urbains	928-16 Autres réseaux et services divers
73	Impôts et taxes	0,00	0,00	0,00	0,00	0,00	0,00	0,00
74	Dotations et participations	0,00	0,00	0,00	483 247,00	0,00	0,00	0,00
74752	Recettes/fonds compens ch territoriales	0,00	0,00	0,00	483 247,00	0,00	0,00	0,00
75	Autres produits de gestion courante	0,00	57 853,10	235 594,19	0,00	0,00	0,00	0,00
7588	Autres produits div. de gestion courante	0,00	57 853,10	235 594,19	0,00	0,00	0,00	0,00
77	Produits exceptionnels	0,00	0,00	0,00	0,00	0,00	0,00	0,00
7711	Dédits et pénalités perçus	0,00	0,00	0,00	0,00	0,00	0,00	0,00
7718	Autres produits except. opérat° gestion	0,00	0,00	0,00	0,00	0,00	0,00	0,00
775	Produits des cessions d'immobilisations	0,00	0,00	0,00	0,00	0,00	0,00	0,00
7788	Produits exceptionnels divers	0,00	0,00	0,00	0,00	0,00	0,00	0,00

(1) A détailler par compte par nature, y compris les rattachements.

IV – ANNEXES

PRESENTATION CROISEE – SECTION DE FONCTIONNEMENT – PRESENTATION DETAILLEE

IV

A1

PRESENTATION PAR NATURE – 928 – Aménagement et services urbains, environnement

928-2 Aménagement urbain					928-3 Environnement				TOTAL de la fonction 928
928-20 Services communs	928-21 Equipements de voirie	928-22 Voirie communale et routes	928-23 Espaces verts urbains	928-24 Autres opérations d'aménagement urbain	928-30 Services communs	928-31 Aménagement des eaux	928-32 Act° spécif. lutte contre la pollution	928-33 Préservation du milieu naturel	
3 019 364,98	3 969 927,74	4 172 246,73	4 538 238,48	1 609 466,10	0,00	0,00	718 146,90	98 357,96	32 114 187,88
47 934,03	109 175,66	2 231 059,72	811 117,80	12 682,48	0,00	0,00	1 824,80	30 279,00	6 897 330,77
0,00	0,00	0,00	258 363,76	0,00	0,00	0,00	0,00	15 355,04	328 368,38
0,00	0,00	0,00	0,00	0,00	0,00	0,00	0,00	0,00	1 997 303,28
0,00	0,00	273,46	0,00	0,00	0,00	0,00	0,00	2 673,88	2 947,34
0,00	0,00	0,00	376,50	0,00	0,00	0,00	0,00	0,00	376,50
0,00	0,00	4 799,16	0,00	0,00	0,00	0,00	0,00	0,00	13 715,27
0,00	4 151,57	7 839,54	66 655,71	0,00	0,00	0,00	0,00	1 171,89	291 599,08
0,00	8 281,10	28 651,62	0,00	0,00	0,00	0,00	0,00	0,00	86 911,50
0,00	0,00	0,00	0,00	0,00	0,00	0,00	0,00	2 715,96	2 715,96
0,00	0,00	0,00	9 286,07	0,00	0,00	0,00	0,00	0,00	9 286,07
1 174,80	0,00	165 814,79	0,00	0,00	0,00	0,00	0,00	0,00	991 797,59
0,00	90,00	0,00	0,00	0,00	0,00	0,00	0,00	0,00	90,00
0,00	595,54	0,00	2 552,50	0,00	0,00	0,00	0,00	0,00	232 543,44
0,00	0,00	0,00	434 854,38	0,00	0,00	0,00	0,00	0,00	434 854,38
0,00	0,00	641 333,97	0,00	0,00	0,00	0,00	0,00	0,00	641 333,97
0,00	0,00	26 721,27	0,00	0,00	0,00	0,00	0,00	5 966,40	278 069,63
0,00	0,00	0,00	15 540,00	0,00	0,00	0,00	0,00	0,00	15 540,00
0,00	0,00	0,00	19 999,05	0,00	0,00	0,00	0,00	0,00	46 141,09
0,00	96 057,45	83 274,19	0,00	0,00	0,00	0,00	0,00	0,00	179 331,64
4 185,00	0,00	0,00	0,00	0,00	0,00	0,00	0,00	0,00	4 185,00
0,00	0,00	0,00	0,00	0,00	0,00	0,00	0,00	175,00	175,00
0,00	0,00	10 876,80	0,00	0,00	0,00	0,00	0,00	799,00	11 675,80
42 574,23	0,00	15 894,60	0,00	0,00	0,00	0,00	0,00	0,00	58 468,83
0,00	0,00	0,00	0,00	12 682,48	0,00	0,00	0,00	0,00	12 682,48
0,00	0,00	1 202 333,35	532,03	0,00	0,00	0,00	0,00	0,00	1 202 865,38
0,00	0,00	0,00	0,00	0,00	0,00	0,00	0,00	1 046,83	1 046,83

928-2 Aménagement urbain					928-3 Environnement				TOTAL de la fonction 928
928-20 Services communs	928-21 Equipements de voirie	928-22 Voirie communale et routes	928-23 Espaces verts urbains	928-24 Autres opérations d'aménagement urbain	928-30 Services communs	928-31 Aménagement des eaux	928-32 Act° spécif. lutte contre la pollution	928-33 Préservation du milieu naturel	
0,00	0,00	0,00	0,00	0,00	0,00	0,00	0,00	0,00	1 620,00
0,00	0,00	0,00	0,00	0,00	0,00	0,00	1 824,80	0,00	1 824,80
0,00	0,00	43 246,97	2 060,00	0,00	0,00	0,00	0,00	375,00	47 281,97
0,00	0,00	0,00	897,80	0,00	0,00	0,00	0,00	0,00	897,80
0,00	0,00	0,00	0,00	0,00	0,00	0,00	0,00	0,00	1 681,76
2 910 879,95	3 860 752,08	1 816 230,43	3 702 120,68	1 291 830,62	0,00	0,00	640 622,10	68 078,96	24 625 097,28
11 224,51	14 534,52	6 964,69	13 966,42	5 045,86	0,00	0,00	2 330,06	230,20	94 136,79
4 159,10	5 010,00	2 438,03	5 354,33	1 871,28	0,00	0,00	924,02	92,04	34 012,69
1 464 932,94	1 748 359,77	851 247,02	1 901 186,78	651 873,42	0,00	0,00	335 581,69	31 789,48	12 067 528,31
72 592,73	80 566,13	35 451,96	103 560,42	40 405,24	0,00	0,00	13 453,61	920,76	616 403,83
440 110,25	713 882,86	319 417,38	565 462,02	189 607,17	0,00	0,00	101 916,64	17 370,96	3 911 439,42
120 186,43	284 811,78	122 731,14	83 448,86	51 563,28	0,00	0,00	0,00	1 692,60	1 262 294,04
0,00	15 477,46	0,00	35 821,81	0,00	0,00	0,00	0,00	0,00	58 688,20
274 151,50	376 704,04	177 217,66	332 946,88	123 550,31	0,00	0,00	54 984,36	5 257,80	2 342 951,58
470 677,69	548 133,52	267 090,55	583 288,36	203 093,26	0,00	0,00	122 330,92	9 837,12	3 761 647,22
52 844,80	73 272,00	33 672,00	77 084,80	24 820,80	0,00	0,00	9 100,80	888,00	475 995,20
0,00	0,00	924,00	0,00	0,00	0,00	0,00	0,00	0,00	924,00
0,00	0,00	924,00	0,00	0,00	0,00	0,00	0,00	0,00	924,00
60 551,00	0,00	0,00	25 000,00	271 000,00	0,00	0,00	75 700,00	0,00	432 251,00
60 551,00	0,00	0,00	25 000,00	271 000,00	0,00	0,00	75 700,00	0,00	432 251,00
0,00	0,00	124 032,58	0,00	33 953,00	0,00	0,00	0,00	0,00	158 584,83
0,00	0,00	-283,04	0,00	0,00	0,00	0,00	0,00	0,00	-283,04
0,00	0,00	124 315,62	0,00	33 953,00	0,00	0,00	0,00	0,00	158 867,87
36 115,42	8 256,05	2 832 357,23	0,00	1 937 553,84	0,00	0,00	0,00	44 527,05	6 504 145,47
0,00	0,00	0,00	0,00	0,00	0,00	0,00	0,00	0,00	0,00
36 115,42	0,00	2 832 357,23	0,00	0,00	0,00	0,00	0,00	44 527,05	3 781 641,29
0,00	0,00	5 879,30	0,00	0,00	0,00	0,00	0,00	0,00	5 879,30
0,00	0,00	1 432 572,84	0,00	0,00	0,00	0,00	0,00	0,00	1 444 588,09
0,00	0,00	480 147,97	0,00	0,00	0,00	0,00	0,00	0,00	595 878,97
0,00	0,00	913 757,12	0,00	0,00	0,00	0,00	0,00	0,00	913 757,12
32 499,62	0,00	0,00	0,00	0,00	0,00	0,00	0,00	44 527,05	817 922,01
3 615,80	0,00	0,00	0,00	0,00	0,00	0,00	0,00	0,00	3 615,80

928-2 Aménagement urbain					928-3 Environnement				TOTAL de la fonction 928
928-20 Services communs	928-21 Equipements de voirie	928-22 Voirie communale et routes	928-23 Espaces verts urbains	928-24 Autres opérations d'aménagement urbain	928-30 Services communs	928-31 Aménagement des eaux	928-32 Act° spécif. lutte contre la pollution	928-33 Préservation du milieu naturel	
0,00	0,00	0,00	0,00	0,00	0,00	0,00	0,00	0,00	0,00
0,00	0,00	0,00	0,00	0,00	0,00	0,00	0,00	0,00	483 247,00
0,00	0,00	0,00	0,00	0,00	0,00	0,00	0,00	0,00	483 247,00
0,00	0,00	0,00	0,00	0,00	0,00	0,00	0,00	0,00	293 447,29
0,00	0,00	0,00	0,00	0,00	0,00	0,00	0,00	0,00	293 447,29
0,00	8 256,05	0,00	0,00	1 937 553,84	0,00	0,00	0,00	0,00	1 945 809,89
0,00	0,00	0,00	0,00	2 826,67	0,00	0,00	0,00	0,00	2 826,67
0,00	0,00	0,00	0,00	33 953,00	0,00	0,00	0,00	0,00	33 953,00
0,00	0,00	0,00	0,00	1 900 774,17	0,00	0,00	0,00	0,00	1 900 774,17
0,00	8 256,05	0,00	0,00	0,00	0,00	0,00	0,00	0,00	8 256,05

IV – ANNEXES

PRESENTATION CROISEE – SECTION DE FONCTIONNEMENT – PRESENTATION DETAILLEE

IV

A1

PRESENTATION PAR NATURE – 929 – Action économique

Comptes par nature	LIBELLE	929-0 Interventions économiques	929-1 Foires et marchés	929-2 Aides à l'agriculture et aux industries	929-3 Aides à l'énergie, indus. manufact., BTP	929-4 Aides commerce, services marchands
	DEPENSES – REALISATIONS (1)	616 834,65	1 777 776,33	0,00	0,00	0,00
011	Charges à caractère général	27 735,45	331 367,85	0,00	0,00	0,00
60611	Eau et assainissement	0,00	3 341,16	0,00	0,00	0,00
60632	Fournitures de petit équipement	6 925,50	18,55	0,00	0,00	0,00
60633	Fournitures de voirie	0,00	1 687,41	0,00	0,00	0,00
6132	Locations immobilières	0,00	57 834,00	0,00	0,00	0,00
6135	Locations mobilières	0,00	223 516,14	0,00	0,00	0,00
615221	Entretien, réparations bâtiments publics	6 232,00	0,00	0,00	0,00	0,00
617	Etudes et recherches	13 800,00	0,00	0,00	0,00	0,00
6188	Autres frais divers	0,00	7 056,00	0,00	0,00	0,00
6226	Honoraires	0,00	36 834,59	0,00	0,00	0,00
6231	Annonces et insertions	0,00	1 080,00	0,00	0,00	0,00
6257	Réceptions	777,95	0,00	0,00	0,00	0,00
012	Charges de personnel, frais assimilés	0,00	1 367 783,71	0,00	0,00	0,00
6336	Cotisations CNFPT et CDGFPT	0,00	5 200,17	0,00	0,00	0,00
6338	Autres impôts, taxes sur rémunérations	0,00	2 040,91	0,00	0,00	0,00
64111	Rémunération principale titulaires	0,00	713 282,57	0,00	0,00	0,00
64112	NBI, SFT, indemnité résidence	0,00	39 642,93	0,00	0,00	0,00
64118	Autres indemnités titulaires	0,00	228 880,61	0,00	0,00	0,00
64131	Rémunérations non tit.	0,00	12 980,75	0,00	0,00	0,00
6451	Cotisations à l'U.R.S.S.A.F.	0,00	120 743,86	0,00	0,00	0,00
6453	Cotisations aux caisses de retraites	0,00	218 419,91	0,00	0,00	0,00
6458	Cotis. aux autres organismes sociaux	0,00	26 592,00	0,00	0,00	0,00
014	Atténuations de produits	0,00	0,00	0,00	0,00	0,00
7398	Reverst., restitut° et prélèvt divers	0,00	0,00	0,00	0,00	0,00
65	Autres charges de gestion courante	589 099,20	0,00	0,00	0,00	0,00
6558	Autres contributions obligatoires	227 699,20	0,00	0,00	0,00	0,00
65737	Autres établissements publics locaux	0,00	0,00	0,00	0,00	0,00

Comptes par nature	LIBELLE	929-0 Interventions économiques	929-1 Foires et marchés	929-2 Aides à l'agriculture et aux industries	929-3 Aides à l'énergie, indus. manufact., BTP	929-4 Aides commerce, services marchands
6574	Subv. fonct. Associat°, personnes privée	361 400,00	0,00	0,00	0,00	0,00
67	Charges exceptionnelles	0,00	78 624,77	0,00	0,00	0,00
673	Titres annulés (sur exercices antérieurs	0,00	78 624,77	0,00	0,00	0,00
	RECETTES – REALISATIONS (1)	1 101 392,00	2 327 554,45	134 288,92	0,00	0,00
013	Atténuations de charges	0,00	0,00	0,00	0,00	0,00
70	Produits des services, du domaine, vente	0,00	1 500 969,16	0,00	0,00	0,00
70323	Redev. occupat° domaine public communal	0,00	1 483 590,38	0,00	0,00	0,00
70688	Autres prestations de services	0,00	17 378,78	0,00	0,00	0,00
73	Impôts et taxes	0,00	826 585,29	0,00	0,00	0,00
7362	Taxes de séjour	0,00	0,00	0,00	0,00	0,00
7368	Taxes locales sur la publicité extérieur	0,00	826 585,29	0,00	0,00	0,00
74	Dotations et participations	1 101 392,00	0,00	0,00	0,00	0,00
7488	Autres attributions et participations	1 101 392,00	0,00	0,00	0,00	0,00
75	Autres produits de gestion courante	0,00	0,00	134 288,92	0,00	0,00
752	Revenus des immeubles	0,00	0,00	134 288,92	0,00	0,00
77	Produits exceptionnels	0,00	0,00	0,00	0,00	0,00

(1) A détailler par compte par nature, y compris les rattachements.

IV – ANNEXES	IV
PRESENTATION CROISEE – SECTION DE FONCTIONNEMENT – PRESENTATION DETAILLEE	A1

PRESENTATION PAR NATURE – 929 – Action économique

929-5 Aides au tourisme	929-6 Aides aux services publics	TOTAL DE LA FONCTION 929
3 313 239,22	0,00	5 707 850,20
0,00	0,00	359 103,30
0,00	0,00	3 341,16
0,00	0,00	6 944,05
0,00	0,00	1 687,41
0,00	0,00	57 834,00
0,00	0,00	223 516,14
0,00	0,00	6 232,00
0,00	0,00	13 800,00
0,00	0,00	7 056,00
0,00	0,00	36 834,59
0,00	0,00	1 080,00
0,00	0,00	777,95
0,00	0,00	1 367 783,71
0,00	0,00	5 200,17
0,00	0,00	2 040,91
0,00	0,00	713 282,57
0,00	0,00	39 642,93
0,00	0,00	228 880,61
0,00	0,00	12 980,75
0,00	0,00	120 743,86
0,00	0,00	218 419,91
0,00	0,00	26 592,00
1 593 854,92	0,00	1 593 854,92
1 593 854,92	0,00	1 593 854,92
1 719 000,00	0,00	2 308 099,20
0,00	0,00	227 699,20

<p align="center">929-5 Aides au tourisme</p>	<p align="center">929-6 Aides aux services publics</p>	<p align="center">TOTAL DE LA FONCTION 929</p>
1 719 000,00	0,00	1 719 000,00
0,00	0,00	361 400,00
384,30	0,00	79 009,07
384,30	0,00	79 009,07
1 602 403,68	0,00	5 165 639,05
0,00	0,00	0,00
0,00	0,00	1 500 969,16
0,00	0,00	1 483 590,38
0,00	0,00	17 378,78
1 602 403,68	0,00	2 428 988,97
1 602 403,68	0,00	1 602 403,68
0,00	0,00	826 585,29
0,00	0,00	1 101 392,00
0,00	0,00	1 101 392,00
0,00	0,00	134 288,92
0,00	0,00	134 288,92
0,00	0,00	0,00

IV – ANNEXES

PRESENTATION CROISEE – VUE D'ENSEMBLE – SECTION D'INVESTISSEMENT

IV

A1

Comptes par nature	LIBELLE	900 Services généraux administrat° publiques	901 Sécurité et salubrité publiques	902 Enseignement - Formation	903 Culture
	DEPENSES – REALISATIONS	6 227 235,10	894 631,84	1 608 631,46	6 823 417,77
20	Immobilisations incorporelles	543 722,35	102 682,69	166 171,90	311 839,24
2031	Frais d'études	60 269,91	0,00	8 441,56	289 077,64
2033	Frais d'insertion	4 048,80	0,00	216,00	3 429,60
2051	Concessions, droits similaires	479 403,64	102 682,69	157 514,34	19 332,00
204	Subventions d'équipement versées	121 115,22	0,00	0,00	127 000,00
204113	Subv. Etat : Projet infrastructure	0,00	0,00	0,00	0,00
2041581	Autres grpts-Biens mob., mat. et études	0,00	0,00	0,00	0,00
2041621	CCAS : Bien mobilier, matériel	0,00	0,00	0,00	0,00
20421	Privé : Bien mobilier, matériel	0,00	0,00	0,00	127 000,00
20422	Privé : Bâtiments, installations	121 115,22	0,00	0,00	0,00
21	Immobilisations corporelles	5 562 397,53	791 949,15	1 441 706,50	5 372 515,73
2115	Terrains bâtis	0,00	0,00	0,00	0,00
2117	Bois et forêts	0,00	0,00	0,00	0,00
2128	Autres agencements et aménagements	276 199,12	0,00	0,00	0,00
21316	Equipements du cimetière	511 085,17	0,00	0,00	0,00
2135	Installations générales, agencements	1 994 228,29	4 135,18	1 255 870,75	3 413 478,52
2145	Construct° sol autrui - Installat° géné.	0,00	0,00	0,00	75 043,38
2148	Construct° sol autrui - Autres construct	0,00	0,00	0,00	0,00
2151	Réseaux de voirie	0,00	0,00	0,00	257 932,44
2152	Installations de voirie	0,00	0,00	0,00	0,00
21531	Réseaux d'adduction d'eau	0,00	0,00	0,00	0,00
21533	Réseaux câblés	499 598,12	586 197,61	0,00	2 272,45
21534	Réseaux d'électrification	0,00	0,00	0,00	51 398,39
21538	Autres réseaux	0,00	0,00	0,00	0,00
21568	Autres matériels, outillages incendie	6 919,32	0,00	669,00	0,00
21571	Matériel roulant	135 083,98	0,00	0,00	0,00
2158	Autres inst.,matériel,outil. techniques	201 138,64	191 637,16	991,99	68 033,68
2161	Oeuvres et objets d'art	0,00	0,00	0,00	991 713,96
2162	Fonds anciens des bibliothèques et musée	0,00	0,00	0,00	21 863,46

Comptes par nature	LIBELLE	900 Services généraux administrat° publiques	901 Sécurité et salubrité publiques	902 Enseignement - Formation	903 Culture
2168	Autres collections et oeuvres d'art	0,00	0,00	0,00	1 745,00
2181	Installat° générales, agencements	7 391,78	0,00	0,00	38 045,54
2182	Matériel de transport	489 338,01	0,00	0,00	0,00
2183	Matériel de bureau et informatique	1 256 212,51	0,00	95 345,45	536,65
2184	Mobilier	156 938,43	0,00	65 500,67	245 166,13
2188	Autres immobilisations corporelles	28 264,16	9 979,20	23 328,64	205 286,13
22	Immobilisations reçues en affectation	0,00	0,00	0,00	0,00
23	Immobilisations en cours	0,00	0,00	0,00	12 062,80
2313	Constructions	0,00	0,00	0,00	0,00
2315	Installat°, matériel et outillage techni	0,00	0,00	0,00	0,00
2318	Autres immo. corporelles en cours	0,00	0,00	0,00	12 062,80
238	Avances versées commandes immo. incorp.	0,00	0,00	0,00	0,00
	Opérations d'équipement	0,00	0,00	0,00	0,00
	RECETTES – REALISATIONS (1)	1 047 059,04	440 144,09	465 285,36	1 383 082,99
13	Subventions d'investissement (sauf 138)	1 047 059,04	440 144,09	465 285,36	1 291 939,35
13151	Subv. transf. GFP de rattachement	847 984,31	0,00	36 103,75	0,00
1321	Subv. non transf. Etat, établ. nationaux	0,00	0,00	0,00	334 202,31
1322	Subv. non transf. Régions	0,00	0,00	0,00	2 000,00
1323	Subv. non transf. Départements	51 100,00	0,00	173 299,00	25 486,00
13251	Subv. non transf. GFP de rattachement	147 974,73	440 144,09	255 882,61	930 251,04
1328	Autres subventions d'équip. non transf.	0,00	0,00	0,00	0,00
1342	Amendes de police non transférable	0,00	0,00	0,00	0,00
1346	Participat° voirie et réseaux non transf	0,00	0,00	0,00	0,00
16	Emprunts et dettes assimilées	0,00	0,00	0,00	0,00
1641	Emprunts en euros	0,00	0,00	0,00	0,00
16449	Opérat° de tirage sur ligne trésorerie	0,00	0,00	0,00	0,00
20	Immobilisations incorporelles	0,00	0,00	0,00	0,00
204	Subventions d'équipement versées	0,00	0,00	0,00	0,00
21	Immobilisations corporelles	0,00	0,00	0,00	2 017,20
2135	Installations générales, agencements	0,00	0,00	0,00	2 017,20
22	Immobilisations reçues en affectation	0,00	0,00	0,00	0,00
23	Immobilisations en cours	0,00	0,00	0,00	22 556,44
238	Avances versées commandes immo. incorp.	0,00	0,00	0,00	22 556,44

Comptes par nature	LIBELLE	900 Services généraux administrat° publiques	901 Sécurité et salubrité publiques	902 Enseignement - Formation	903 Culture
SOLDE DE L'EXERCICE		-5 180 176,06	-454 487,75	-1 143 346,10	-5 440 334,78

RESTES A REALISER (1)

DEPENSES	1 975 523,19	84 959,65	570 634,38	3 031 448,81
RECETTES	0,00	0,00	0,00	0,00
SOLDE	-1 975 523,19	-84 959,65	-570 634,38	-3 031 448,81

CUMUL

DEPENSES TOTALES	8 202 758,29	979 591,49	2 179 265,84	9 854 866,58
RECETTES TOTALES)	1 047 059,04	440 144,09	465 285,36	1 383 082,99
SOLDE CUMULE	-7 155 699,25	-539 447,40	-1 713 980,48	-8 471 783,59

(1) N'inscrire que les recettes spécifiquement affectés à des équipements.

IV – ANNEXES

IV

PRESENTATION CROISEE – VUE D'ENSEMBLE – SECTION D'INVESTISSEMENT

A1

904 Sport et jeunesse	905 Interventions sociales et santé	906 Famille	907 Logement	908 Aménagt et services urbains, environnemt	909 Action économique	TOTAL
2 430 840,48	737 618,29	599 929,55	0,00	26 873 617,76	413 570,16	46 609 492,41
29 608,09	25 162,62	2 562,08	0,00	1 083 674,47	0,00	2 265 423,44
29 284,09	25 162,62	2 562,08	0,00	1 027 654,63	0,00	1 442 452,53
324,00	0,00	0,00	0,00	17 597,44	0,00	25 615,84
0,00	0,00	0,00	0,00	38 422,40	0,00	797 355,07
12 500,00	96 100,00	0,00	0,00	1 200 990,88	0,00	1 557 706,10
0,00	0,00	0,00	0,00	131 434,18	0,00	131 434,18
0,00	0,00	0,00	0,00	70 720,00	0,00	70 720,00
0,00	50 000,00	0,00	0,00	0,00	0,00	50 000,00
12 500,00	46 100,00	0,00	0,00	0,00	0,00	185 600,00
0,00	0,00	0,00	0,00	998 836,70	0,00	1 119 951,92
2 388 732,39	616 355,67	597 367,47	0,00	23 800 552,41	122 218,16	40 693 795,01
0,00	0,00	0,00	0,00	899 380,00	0,00	899 380,00
0,00	0,00	0,00	0,00	28 067,34	0,00	28 067,34
58 190,92	9 223,20	0,00	0,00	2 401 932,64	0,00	2 745 545,88
0,00	0,00	0,00	0,00	0,00	0,00	511 085,17
2 048 513,77	585 128,10	570 096,24	0,00	1 376 058,53	1 956,26	11 249 465,64
0,00	0,00	0,00	0,00	0,00	0,00	75 043,38
31 160,41	0,00	0,00	0,00	0,00	0,00	31 160,41
0,00	0,00	0,00	0,00	12 443 055,63	0,00	12 700 988,07
15 641,78	0,00	0,00	0,00	2 351 368,75	120 261,90	2 487 272,43
0,00	0,00	0,00	0,00	0,00	0,00	0,00
0,00	0,00	0,00	0,00	342 460,49	0,00	1 430 528,67
0,00	0,00	0,00	0,00	2 799 449,20	0,00	2 850 847,59
0,00	0,00	0,00	0,00	0,00	0,00	0,00
0,00	0,00	0,00	0,00	39 431,20	0,00	47 019,52
0,00	0,00	0,00	0,00	539 555,75	0,00	674 639,73
215 436,60	0,00	0,00	0,00	485 390,44	0,00	1 162 628,51
0,00	0,00	0,00	0,00	0,00	0,00	991 713,96
0,00	0,00	0,00	0,00	0,00	0,00	21 863,46
0,00	0,00	0,00	0,00	0,00	0,00	1 745,00

904 Sport et jeunesse	905 Interventions sociales et santé	906 Famille	907 Logement	908 Aménagt et services urbains, environnemt	909 Action économique	TOTAL
0,00	2 419,22	25 271,23	0,00	0,00	0,00	73 127,77
0,00	0,00	0,00	0,00	66 178,00	0,00	555 516,01
0,00	5 526,75	0,00	0,00	0,00	0,00	1 357 621,36
5 430,29	10 074,64	2 000,00	0,00	7 104,97	0,00	492 215,13
14 358,62	3 983,76	0,00	0,00	21 119,47	0,00	306 319,98
0,00	0,00	0,00	0,00	0,00	0,00	0,00
0,00	0,00	0,00	0,00	788 400,00	0,00	800 462,80
0,00	0,00	0,00	0,00	0,00	0,00	0,00
0,00	0,00	0,00	0,00	140 000,00	0,00	140 000,00
0,00	0,00	0,00	0,00	0,00	0,00	12 062,80
0,00	0,00	0,00	0,00	648 400,00	0,00	648 400,00
0,00	0,00	0,00	0,00	0,00	0,00	0,00
902 066,13	246 273,37	385 179,02	0,00	14 197 093,46	0,00	19 066 183,46
902 066,13	246 273,37	385 179,02	0,00	12 227 093,46	0,00	17 005 039,82
6 976,23	0,00	0,00	0,00	730 298,39	0,00	1 621 362,68
0,00	148 504,37	385 179,02	0,00	14 399,00	0,00	882 284,70
0,00	0,00	0,00	0,00	0,00	0,00	2 000,00
119 000,00	97 769,00	0,00	0,00	273 705,00	0,00	740 359,00
776 089,90	0,00	0,00	0,00	10 657 046,92	0,00	13 207 389,29
0,00	0,00	0,00	0,00	512 000,00	0,00	512 000,00
0,00	0,00	0,00	0,00	0,00	0,00	0,00
0,00	0,00	0,00	0,00	39 644,15	0,00	39 644,15
0,00	0,00	0,00	0,00	0,00	0,00	0,00
0,00	0,00	0,00	0,00	0,00	0,00	0,00
0,00	0,00	0,00	0,00	0,00	0,00	0,00
0,00	0,00	0,00	0,00	0,00	0,00	0,00
0,00	0,00	0,00	0,00	0,00	0,00	0,00
0,00	0,00	0,00	0,00	0,00	0,00	2 017,20
0,00	0,00	0,00	0,00	0,00	0,00	2 017,20
0,00	0,00	0,00	0,00	0,00	0,00	0,00
0,00	0,00	0,00	0,00	0,00	0,00	22 556,44
0,00	0,00	0,00	0,00	0,00	0,00	22 556,44
-1 528 774,35	-491 344,92	-214 750,53	0,00	-12 676 524,30	-413 570,16	-27 543 308,95

527 233,83	198 619,48	38 206,57	0,00	8 736 671,14	6 223,29	15 169 520,34
0,00	0,00	0,00	0,00	0,00	0,00	0,00
-527 233,83	-198 619,48	-38 206,57	0,00	-8 736 671,14	-6 223,29	-15 169 520,34

2 958 074,31	936 237,77	638 136,12	0,00	35 610 288,90	419 793,45	61 779 012,75
902 066,13	246 273,37	385 179,02	0,00	14 197 093,46	0,00	19 066 183,46
-2 056 008,18	-689 964,40	-252 957,10	0,00	-21 413 195,44	-419 793,45	-42 712 829,29

IV – ANNEXES

PRESENTATION CROISEE – SECTION D'INVESTISSEMENT – PRESENTATION DETAILLEE

IV

A1

PRESENTATION PAR NATURE – 900 – Services généraux des administrations publiques locales

Comptes par nature	LIBELLE	900-2 Administration générale		
		900-20 Administration générale collectivité	900-21 Assemblée locale	900-22 Administration générale de l'état
	DEPENSES – REALISATIONS	5 137 918,31	0,00	0,00
20	Immobilisations incorporelles	538 454,35	0,00	0,00
2031	Frais d'études	55 001,91	0,00	0,00
2033	Frais d'insertion	4 048,80	0,00	0,00
2051	Concessions, droits similaires	479 403,64	0,00	0,00
204	Subventions d'équipement versées	0,00	0,00	0,00
20422	Privé : Bâtiments, installations	0,00	0,00	0,00
21	Immobilisations corporelles	4 599 463,96	0,00	0,00
2128	Autres agencements et aménagements	0,00	0,00	0,00
21316	Equipements du cimetière	0,00	0,00	0,00
2135	Installations générales, agencements	1 836 431,55	0,00	0,00
21533	Réseaux câblés	499 598,12	0,00	0,00
21568	Autres matériels, outillages incendie	6 919,32	0,00	0,00
21571	Matériel roulant	135 083,98	0,00	0,00
2158	Autres inst.,matériel,outil. techniques	191 065,77	0,00	0,00
2181	Installat° générales, agencements	7 391,78	0,00	0,00
2182	Matériel de transport	489 338,01	0,00	0,00
2183	Matériel de bureau et informatique	1 256 212,51	0,00	0,00
2184	Mobilier	156 938,43	0,00	0,00
2188	Autres immobilisations corporelles	20 484,49	0,00	0,00
22	Immobilisations reçues en affectation	0,00	0,00	0,00
23	Immobilisations en cours	0,00	0,00	0,00
2313	Constructions	0,00	0,00	0,00
	Opérations d'équipement	0,00	0,00	0,00
	RECETTES – REALISATIONS (1)	995 959,04	0,00	0,00
13 (2)	Subventions d'investissement	995 959,04	0,00	0,00
13151	Subv. transf. GFP de rattachement	847 984,31	0,00	0,00

Comptes par nature	LIBELLE	900-2 Administration générale		
		900-20 Administration générale collectivité	900-21 Assemblée locale	900-22 Administration générale de l'état
1323	Subv. non transf. Départements	0,00	0,00	0,00
13251	Subv. non transf. GFP de rattachement	147 974,73	0,00	0,00
16	Emprunts et dettes assimilées	0,00	0,00	0,00
20	Immobilisations incorporelles	0,00	0,00	0,00
204	Subventions d'équipement versées	0,00	0,00	0,00
21	Immobilisations corporelles	0,00	0,00	0,00
22	Immobilisations reçues en affectation	0,00	0,00	0,00
23	Immobilisations en cours	0,00	0,00	0,00

(1) N'inscrire que les recettes spécifiquement affectées à des équipements.

(2) A l'exclusion du compte 138.

IV – ANNEXES	IV
PRESENTATION CROISEE – SECTION D'INVESTISSEMENT – PRESENTATION DETAILLEE	A1

PRESENTATION PAR NATURE – 900 – Services généraux des administrations publiques locales

900-2 Administration générale					900-3 Justice	900-4 Coopérat° décentralisée, act° européenne		TOTAL DE LA FONCTION 900
900-23 Information, communication, publicité	900-24 Fêtes et cérémonies	900-25 Aides assoc. (non classées ailleurs)	900-26 Cimetières et pompes funèbres	Sous-Total 900-2		900-41 Subvention globale	900-48 Autres actions coopération décentralisée	
6 339,67	11 512,87	278 911,96	792 336,29	6 227 019,10	216,00	0,00	0,00	6 227 235,10
0,00	0,00	0,00	5 052,00	543 506,35	216,00	0,00	0,00	543 722,35
0,00	0,00	0,00	5 052,00	60 053,91	216,00	0,00	0,00	60 269,91
0,00	0,00	0,00	0,00	4 048,80	0,00	0,00	0,00	4 048,80
0,00	0,00	0,00	0,00	479 403,64	0,00	0,00	0,00	479 403,64
0,00	0,00	121 115,22	0,00	121 115,22	0,00	0,00	0,00	121 115,22
0,00	0,00	121 115,22	0,00	121 115,22	0,00	0,00	0,00	121 115,22
6 339,67	11 512,87	157 796,74	787 284,29	5 562 397,53	0,00	0,00	0,00	5 562 397,53
0,00	0,00	0,00	276 199,12	276 199,12	0,00	0,00	0,00	276 199,12
0,00	0,00	0,00	511 085,17	511 085,17	0,00	0,00	0,00	511 085,17
0,00	0,00	157 796,74	0,00	1 994 228,29	0,00	0,00	0,00	1 994 228,29
0,00	0,00	0,00	0,00	499 598,12	0,00	0,00	0,00	499 598,12
0,00	0,00	0,00	0,00	6 919,32	0,00	0,00	0,00	6 919,32
0,00	0,00	0,00	0,00	135 083,98	0,00	0,00	0,00	135 083,98
0,00	10 072,87	0,00	0,00	201 138,64	0,00	0,00	0,00	201 138,64
0,00	0,00	0,00	0,00	7 391,78	0,00	0,00	0,00	7 391,78
0,00	0,00	0,00	0,00	489 338,01	0,00	0,00	0,00	489 338,01
0,00	0,00	0,00	0,00	1 256 212,51	0,00	0,00	0,00	1 256 212,51
0,00	0,00	0,00	0,00	156 938,43	0,00	0,00	0,00	156 938,43
6 339,67	1 440,00	0,00	0,00	28 264,16	0,00	0,00	0,00	28 264,16
0,00	0,00	0,00	0,00	0,00	0,00	0,00	0,00	0,00
0,00	0,00	0,00	0,00	0,00	0,00	0,00	0,00	0,00
0,00	0,00	0,00	0,00	0,00	0,00	0,00	0,00	0,00
0,00	0,00	51 100,00	0,00	1 047 059,04	0,00	0,00	0,00	1 047 059,04

900-2 Administration générale					900-3 Justice	900-4 Coopérat° décentralisée, act° européenne		TOTAL DE LA FONCTION 900
900-23 Information, communication, publicité	900-24 Fêtes et cérémonies	900-25 Aides assoc. (non classées ailleurs)	900-26 Cimetières et pompes funèbres	Sous-Total 900-2		900-41 Subvention globale	900-48 Autres actions coopération décentralisée	
0,00	0,00	51 100,00	0,00	1 047 059,04	0,00	0,00	0,00	1 047 059,04
0,00	0,00	0,00	0,00	847 984,31	0,00	0,00	0,00	847 984,31
0,00	0,00	51 100,00	0,00	51 100,00	0,00	0,00	0,00	51 100,00
0,00	0,00	0,00	0,00	147 974,73	0,00	0,00	0,00	147 974,73
0,00	0,00	0,00	0,00	0,00	0,00	0,00	0,00	0,00
0,00	0,00	0,00	0,00	0,00	0,00	0,00	0,00	0,00
0,00	0,00	0,00	0,00	0,00	0,00	0,00	0,00	0,00
0,00	0,00	0,00	0,00	0,00	0,00	0,00	0,00	0,00
0,00	0,00	0,00	0,00	0,00	0,00	0,00	0,00	0,00
0,00	0,00	0,00	0,00	0,00	0,00	0,00	0,00	0,00

IV – ANNEXES

PRESENTATION CROISEE – SECTION D'INVESTISSEMENT – PRESENTATION DETAILLEE

IV

A1

PRESENTATION PAR NATURE – 901 – Sécurité et salubrité publiques

Comptes par nature	LIBELLE	901-1 Sécurité intérieure				
		901-10	901-11 Sécurité intérieure	901-12 Hygiène et salubrité publique	901-13	901-14
	DEPENSES – REALISATIONS	0,00	0,00	721 602,79	0,00	0,00
20	Immobilisations incorporelles	0,00	0,00	102 682,69	0,00	0,00
2051	Concessions, droits similaires	0,00	0,00	102 682,69	0,00	0,00
204	Subventions d'équipement versées	0,00	0,00	0,00	0,00	0,00
21	Immobilisations corporelles	0,00	0,00	618 920,10	0,00	0,00
2135	Installations générales, agencements	0,00	0,00	4 135,18	0,00	0,00
21533	Réseaux câblés	0,00	0,00	586 197,61	0,00	0,00
2158	Autres inst.,matériel,outil. techniques	0,00	0,00	18 608,11	0,00	0,00
2188	Autres immobilisations corporelles	0,00	0,00	9 979,20	0,00	0,00
22	Immobilisations reçues en affectation	0,00	0,00	0,00	0,00	0,00
23	Immobilisations en cours	0,00	0,00	0,00	0,00	0,00
	Opérations d'équipement	0,00	0,00	0,00	0,00	0,00
	RECETTES – REALISATIONS (1)	0,00	0,00	440 144,09	0,00	0,00
13 (2)	Subventions d'investissement	0,00	0,00	440 144,09	0,00	0,00
13251	Subv. non transf. GFP de rattachement	0,00	0,00	440 144,09	0,00	0,00
16	Emprunts et dettes assimilées	0,00	0,00	0,00	0,00	0,00
20	Immobilisations incorporelles	0,00	0,00	0,00	0,00	0,00
204	Subventions d'équipement versées	0,00	0,00	0,00	0,00	0,00
21	Immobilisations corporelles	0,00	0,00	0,00	0,00	0,00
22	Immobilisations reçues en affectation	0,00	0,00	0,00	0,00	0,00
23	Immobilisations en cours	0,00	0,00	0,00	0,00	0,00

(1) N'inscrire que les recettes spécifiquement affectées à des équipements.

(2) A l'exclusion du compte 138.

IV – ANNEXES	IV
PRESENTATION CROISEE – SECTION D'INVESTISSEMENT – PRESENTATION DETAILLEE	A1

PRESENTATION PAR NATURE – 901 – Sécurité et salubrité publiques

Sous-total 901-1	901-2 Hygiène et salubrité publique	TOTAL DE LA FONCTION 901
721 602,79	173 029,05	894 631,84
102 682,69	0,00	102 682,69
102 682,69	0,00	102 682,69
0,00	0,00	0,00
618 920,10	173 029,05	791 949,15
4 135,18	0,00	4 135,18
586 197,61	0,00	586 197,61
18 608,11	173 029,05	191 637,16
9 979,20	0,00	9 979,20
0,00	0,00	0,00
0,00	0,00	0,00
0,00	0,00	0,00
440 144,09	0,00	440 144,09
440 144,09	0,00	440 144,09
440 144,09	0,00	440 144,09
0,00	0,00	0,00
0,00	0,00	0,00
0,00	0,00	0,00
0,00	0,00	0,00
0,00	0,00	0,00
0,00	0,00	0,00
0,00	0,00	0,00

IV – ANNEXES

PRESENTATION CROISEE – SECTION D'INVESTISSEMENT – PRESENTATION DETAILLEE

IV

A1

PRESENTATION PAR NATURE – 902 – Enseignement - Formation

Comptes par nature	LIBELLE	902-0 Services communs	902-1 Enseignement du premier degré			
			902-11 Ecoles maternelles	902-12 Ecoles primaires	902-13 Classes regroupées	Sous-total 902-1
	DEPENSES – REALISATIONS	0,00	39 501,24	2 762,64	1 421 339,34	1 463 603,22
20	Immobilisations incorporelles	0,00	0,00	0,00	158 058,70	158 058,70
2031	Frais d'études	0,00	0,00	0,00	328,36	328,36
2033	Frais d'insertion	0,00	0,00	0,00	216,00	216,00
2051	Concessions, droits similaires	0,00	0,00	0,00	157 514,34	157 514,34
204	Subventions d'équipement versées	0,00	0,00	0,00	0,00	0,00
21	Immobilisations corporelles	0,00	39 501,24	2 762,64	1 262 527,58	1 304 791,46
2135	Installations générales, agencements	0,00	39 501,24	2 762,64	1 077 683,82	1 119 947,70
21568	Autres matériels, outillages incendie	0,00	0,00	0,00	669,00	669,00
2158	Autres inst.,matériel,outil. techniques	0,00	0,00	0,00	0,00	0,00
2183	Matériel de bureau et informatique	0,00	0,00	0,00	95 345,45	95 345,45
2184	Mobilier	0,00	0,00	0,00	65 500,67	65 500,67
2188	Autres immobilisations corporelles	0,00	0,00	0,00	23 328,64	23 328,64
22	Immobilisations reçues en affectation	0,00	0,00	0,00	0,00	0,00
23	Immobilisations en cours	0,00	0,00	0,00	0,00	0,00
	Opérations d'équipement	0,00	0,00	0,00	0,00	0,00
	RECETTES – REALISATIONS (1)	0,00	0,00	0,00	465 285,36	465 285,36
13 (2)	Subventions d'investissement	0,00	0,00	0,00	465 285,36	465 285,36
13151	Subv. transf. GFP de rattachement	0,00	0,00	0,00	36 103,75	36 103,75
1323	Subv. non transf. Départements	0,00	0,00	0,00	173 299,00	173 299,00
13251	Subv. non transf. GFP de rattachement	0,00	0,00	0,00	255 882,61	255 882,61
16	Emprunts et dettes assimilées	0,00	0,00	0,00	0,00	0,00
20	Immobilisations incorporelles	0,00	0,00	0,00	0,00	0,00
204	Subventions d'équipement versées	0,00	0,00	0,00	0,00	0,00
21	Immobilisations corporelles	0,00	0,00	0,00	0,00	0,00

Comptes par nature	LIBELLE	902-0 Services communs	902-1 Enseignement du premier degré			
			902-11 Ecoles maternelles	902-12 Ecoles primaires	902-13 Classes regroupées	Sous-total 902-1
22	Immobilisations reçues en affectation	0,00	0,00	0,00	0,00	0,00
23	Immobilisations en cours	0,00	0,00	0,00	0,00	0,00

(1) N'inscrire que les recettes spécifiquement affectées à des équipements.

(2) A l'exclusion du compte 138.

IV – ANNEXES	IV
PRESENTATION CROISEE – SECTION D'INVESTISSEMENT – PRESENTATION DETAILLEE	A1

PRESENTATION PAR NATURE – 902 – Enseignement - Formation

902-2 Enseignement du deuxième degré	902-3 Enseignement supérieur	902-4 Formation continue	902-5 Services annexes de l'enseignement					Sous-total 902-5	TOTAL de la fonction 902
			902-51 Hébergement et restauration scolaire	902-52 Transports scolaires	902-53 Sport scolaire	902-54 Médecine scolaire	902-55 Classes découverte, services annexes		
0,00	0,00	0,00	144 036,25	0,00	0,00	991,99	0,00	145 028,24	1 608 631,46
0,00	0,00	0,00	8 113,20	0,00	0,00	0,00	0,00	8 113,20	166 171,90
0,00	0,00	0,00	8 113,20	0,00	0,00	0,00	0,00	8 113,20	8 441,56
0,00	0,00	0,00	0,00	0,00	0,00	0,00	0,00	0,00	216,00
0,00	0,00	0,00	0,00	0,00	0,00	0,00	0,00	0,00	157 514,34
0,00	0,00	0,00	0,00	0,00	0,00	0,00	0,00	0,00	0,00
0,00	0,00	0,00	135 923,05	0,00	0,00	991,99	0,00	136 915,04	1 441 706,50
0,00	0,00	0,00	135 923,05	0,00	0,00	0,00	0,00	135 923,05	1 255 870,75
0,00	0,00	0,00	0,00	0,00	0,00	0,00	0,00	0,00	669,00
0,00	0,00	0,00	0,00	0,00	0,00	991,99	0,00	991,99	991,99
0,00	0,00	0,00	0,00	0,00	0,00	0,00	0,00	0,00	95 345,45
0,00	0,00	0,00	0,00	0,00	0,00	0,00	0,00	0,00	65 500,67
0,00	0,00	0,00	0,00	0,00	0,00	0,00	0,00	0,00	23 328,64
0,00	0,00	0,00	0,00	0,00	0,00	0,00	0,00	0,00	0,00
0,00	0,00	0,00	0,00	0,00	0,00	0,00	0,00	0,00	0,00
0,00	0,00	0,00	0,00	0,00	0,00	0,00	0,00	0,00	0,00
0,00	0,00	0,00	0,00	0,00	0,00	0,00	0,00	0,00	465 285,36
0,00	0,00	0,00	0,00	0,00	0,00	0,00	0,00	0,00	465 285,36
0,00	0,00	0,00	0,00	0,00	0,00	0,00	0,00	0,00	36 103,75
0,00	0,00	0,00	0,00	0,00	0,00	0,00	0,00	0,00	173 299,00
0,00	0,00	0,00	0,00	0,00	0,00	0,00	0,00	0,00	255 882,61
0,00	0,00	0,00	0,00	0,00	0,00	0,00	0,00	0,00	0,00
0,00	0,00	0,00	0,00	0,00	0,00	0,00	0,00	0,00	0,00
0,00	0,00	0,00	0,00	0,00	0,00	0,00	0,00	0,00	0,00
0,00	0,00	0,00	0,00	0,00	0,00	0,00	0,00	0,00	0,00

902-2 Enseignement du deuxième degré	902-3 Enseignement supérieur	902-4 Formation continue	902-5 Services annexes de l'enseignement						TOTAL de la fonction 902
			902-51 Hébergement et restauration scolaire	902-52 Transports scolaires	902-53 Sport scolaire	902-54 Médecine scolaire	902-55 Classes découverte, services annexes	Sous-total 902-5	
0,00	0,00	0,00	0,00	0,00	0,00	0,00	0,00	0,00	0,00
0,00	0,00	0,00	0,00	0,00	0,00	0,00	0,00	0,00	0,00

IV – ANNEXES

PRESENTATION CROISEE – SECTION D'INVESTISSEMENT – PRESENTATION DETAILLEE

IV

A1

PRESENTATION PAR NATURE – 903 – Culture

Comptes par nature	LIBELLE	903-0 Services communs	903-1 Expression artistique			
			903-11 Expression musicale, lyrique et choré.	903-12 Arts plastiques et activités artistiques	903-13 Théâtres	903-14 Cinémas et autres salles de spectacles
	DEPENSES – REALISATIONS	4 109,42	1 130 598,29	74 573,55	241 668,50	32 717,11
20	Immobilisations incorporelles	0,00	0,00	27 704,74	180,00	0,00
2031	Frais d'études	0,00	0,00	25 967,14	0,00	0,00
2033	Frais d'insertion	0,00	0,00	1 737,60	180,00	0,00
2051	Concessions, droits similaires	0,00	0,00	0,00	0,00	0,00
204	Subventions d'équipement versées	0,00	0,00	0,00	30 000,00	0,00
20421	Privé : Bien mobilier, matériel	0,00	0,00	0,00	30 000,00	0,00
21	Immobilisations corporelles	4 109,42	130 598,29	46 868,81	211 488,50	32 717,11
2135	Installations générales, agencements	4 109,42	56 367,37	46 868,81	211 488,50	0,00
2145	Construct° sol autrui - Installat° géné.	0,00	51 213,33	0,00	0,00	0,00
2151	Réseaux de voirie	0,00	0,00	0,00	0,00	0,00
21533	Réseaux câblés	0,00	0,00	0,00	0,00	0,00
21534	Réseaux d'électrification	0,00	0,00	0,00	0,00	0,00
2158	Autres inst.,matériel,outil. techniques	0,00	0,00	0,00	0,00	0,00
2161	Oeuvres et objets d'art	0,00	0,00	0,00	0,00	0,00
2162	Fonds anciens des bibliothèques et musée	0,00	0,00	0,00	0,00	0,00
2168	Autres collections et oeuvres d'art	0,00	0,00	0,00	0,00	0,00
2181	Installat° générales, agencements	0,00	1 686,30	0,00	0,00	0,00
2183	Matériel de bureau et informatique	0,00	0,00	0,00	0,00	0,00
2184	Mobilier	0,00	0,00	0,00	0,00	549,49
2188	Autres immobilisations corporelles	0,00	21 331,29	0,00	0,00	32 167,62
22	Immobilisations reçues en affectation	0,00	0,00	0,00	0,00	0,00
23	Immobilisations en cours	0,00	0,00	0,00	0,00	0,00
2318	Autres immo. corporelles en cours	0,00	0,00	0,00	0,00	0,00
	Opérations d'équipement	0,00	0,00	0,00	0,00	0,00

Comptes par nature	LIBELLE	903-0 Services communs	903-1 Expression artistique			
			903-11 Expression musicale, lyrique et choré.	903-12 Arts plastiques et activités artistiques	903-13 Théâtres	903-14 Cinémas et autres salles de spectacles
	RECETTES – REALISATIONS (1)	0,00	32 556,44	0,00	0,00	0,00
13 (2)	Subventions d'investissement	0,00	0,00	0,00	0,00	0,00
1321	Subv. non transf. Etat, établ. nationaux	0,00	0,00	0,00	0,00	0,00
1322	Subv. non transf. Régions	0,00	0,00	0,00	0,00	0,00
1323	Subv. non transf. Départements	0,00	0,00	0,00	0,00	0,00
13251	Subv. non transf. GFP de rattachement	0,00	0,00	0,00	0,00	0,00
16	Emprunts et dettes assimilées	0,00	0,00	0,00	0,00	0,00
20	Immobilisations incorporelles	0,00	0,00	0,00	0,00	0,00
204	Subventions d'équipement versées	0,00	0,00	0,00	0,00	0,00
21	Immobilisations corporelles	0,00	0,00	0,00	0,00	0,00
2135	Installations générales, agencements	0,00	0,00	0,00	0,00	0,00
22	Immobilisations reçues en affectation	0,00	0,00	0,00	0,00	0,00
23	Immobilisations en cours	0,00	22 556,44	0,00	0,00	0,00
238	Avances versées commandes immo. incorp.	0,00	22 556,44	0,00	0,00	0,00

(1) N'inscrire que les recettes spécifiquement affectées à des équipements.

(2) A l'exclusion du compte 138.

IV – ANNEXES

PRESENTATION CROISEE – SECTION D'INVESTISSEMENT – PRESENTATION DETAILLEE

IV

A1

PRESENTATION PAR NATURE – 903 – Culture

Sous- total 903-1	903-2 Conservat° et diffusion des patrimoines					903-3 Action culturelle	Total de la fonction 903
	903-21 Bibliothèques et médiathèques	903-22 Musées	903-23 Archives	903-24 Entretien du patrimoine culturel	Sous-total 903-2		
1 479 557,45	1 405 722,75	782 944,92	0,00	2 947 799,56	5 136 467,23	203 283,67	6 823 417,77
27 884,74	188 233,42	40 750,14	0,00	54 970,94	283 954,50	0,00	311 839,24
25 967,14	180 361,42	28 750,14	0,00	53 998,94	263 110,50	0,00	289 077,64
1 917,60	540,00	0,00	0,00	972,00	1 512,00	0,00	3 429,60
0,00	7 332,00	12 000,00	0,00	0,00	19 332,00	0,00	19 332,00
30 000,00	0,00	0,00	0,00	0,00	0,00	97 000,00	127 000,00
30 000,00	0,00	0,00	0,00	0,00	0,00	97 000,00	127 000,00
421 672,71	1 217 489,33	742 194,78	0,00	2 880 765,82	4 840 449,93	106 283,67	5 372 515,73
314 724,68	503 879,90	352 060,95	0,00	2 210 746,08	3 066 686,93	27 957,49	3 413 478,52
51 213,33	0,00	0,00	0,00	0,00	0,00	23 830,05	75 043,38
0,00	246 429,24	0,00	0,00	11 503,20	257 932,44	0,00	257 932,44
0,00	2 272,45	0,00	0,00	0,00	2 272,45	0,00	2 272,45
0,00	51 398,39	0,00	0,00	0,00	51 398,39	0,00	51 398,39
0,00	8 957,92	9 103,46	0,00	11 777,22	29 838,60	38 195,08	68 033,68
0,00	71 006,94	311 320,11	0,00	609 386,91	991 713,96	0,00	991 713,96
0,00	13 202,50	0,00	0,00	8 660,96	21 863,46	0,00	21 863,46
0,00	1 745,00	0,00	0,00	0,00	1 745,00	0,00	1 745,00
1 686,30	0,00	5 841,45	0,00	22 508,06	28 349,51	8 009,73	38 045,54
0,00	183,01	353,64	0,00	0,00	536,65	0,00	536,65
549,49	238 473,66	6 142,98	0,00	0,00	244 616,64	0,00	245 166,13
53 498,91	79 940,32	57 372,19	0,00	6 183,39	143 495,90	8 291,32	205 286,13
0,00	0,00	0,00	0,00	0,00	0,00	0,00	0,00
0,00	0,00	0,00	0,00	12 062,80	12 062,80	0,00	12 062,80
0,00	0,00	0,00	0,00	12 062,80	12 062,80	0,00	12 062,80
0,00	0,00	0,00	0,00	0,00	0,00	0,00	0,00
32 556,44	187 498,81	78 958,53	0,00	1 084 069,21	1 350 526,55	0,00	1 383 082,99
0,00	185 481,61	38 158,53	0,00	1 068 299,21	1 291 939,35	0,00	1 291 939,35

	903-2 Conservat° et diffusion des patrimoines					903-3	Total
Sous-total 903-1	903-21 Bibliothèques et médiathèques	903-22 Musées	903-23 Archives	903-24 Entretien du patrimoine culturel	Sous-total 903-2	Action culturelle	de la fonction 903
0,00	0,00	0,00	0,00	334 202,31	334 202,31	0,00	334 202,31
0,00	0,00	2 000,00	0,00	0,00	2 000,00	0,00	2 000,00
0,00	0,00	15 020,00	0,00	10 466,00	25 486,00	0,00	25 486,00
0,00	185 481,61	21 138,53	0,00	723 630,90	930 251,04	0,00	930 251,04
0,00	0,00	0,00	0,00	0,00	0,00	0,00	0,00
0,00	0,00	0,00	0,00	0,00	0,00	0,00	0,00
0,00	0,00	0,00	0,00	0,00	0,00	0,00	0,00
0,00	2 017,20	0,00	0,00	0,00	2 017,20	0,00	2 017,20
0,00	2 017,20	0,00	0,00	0,00	2 017,20	0,00	2 017,20
0,00	0,00	0,00	0,00	0,00	0,00	0,00	0,00
22 556,44	0,00	0,00	0,00	0,00	0,00	0,00	22 556,44
22 556,44	0,00	0,00	0,00	0,00	0,00	0,00	22 556,44

IV – ANNEXES

PRESENTATION CROISEE – SECTION D'INVESTISSEMENT – PRESENTATION DETAILLEE

IV

A1

PRESENTATION PAR NATURE – 904 – Sport et jeunesse

Comptes par nature	LIBELLE	904-0 Services communs	904-1 Sports			
			904-11 Salles de sport, gymnases	904-12 Stades	904-13 Piscines	904-14 Autres équipements sportifs ou de loisir
	DEPENSES – REALISATIONS	136 678,89	513 769,94	1 352 687,10	0,00	273 133,33
20	Immobilisations incorporelles	162,00	4 285,01	25 161,08	0,00	0,00
2031	Frais d'études	162,00	4 285,01	24 837,08	0,00	0,00
2033	Frais d'insertion	0,00	0,00	324,00	0,00	0,00
204	Subventions d'équipement versées	0,00	0,00	0,00	0,00	6 500,00
20421	Privé : Bien mobilier, matériel	0,00	0,00	0,00	0,00	6 500,00
21	Immobilisations corporelles	136 516,89	509 484,93	1 327 526,02	0,00	266 633,33
2128	Autres agencements et aménagements	0,00	0,00	0,00	0,00	58 190,92
2135	Installations générales, agencements	127 417,99	430 714,66	1 168 252,13	0,00	177 282,00
2148	Construct° sol autrui - Autres construct	0,00	0,00	0,00	0,00	31 160,41
2152	Installations de voirie	0,00	0,00	15 641,78	0,00	0,00
21531	Réseaux d'adduction d'eau	0,00	0,00	0,00	0,00	0,00
2158	Autres inst.,matériel,outil. techniques	9 098,90	58 981,36	143 632,11	0,00	0,00
2184	Mobilier	0,00	5 430,29	0,00	0,00	0,00
2188	Autres immobilisations corporelles	0,00	14 358,62	0,00	0,00	0,00
22	Immobilisations reçues en affectation	0,00	0,00	0,00	0,00	0,00
23	Immobilisations en cours	0,00	0,00	0,00	0,00	0,00
	Opérations d'équipement	0,00	0,00	0,00	0,00	0,00
	RECETTES – REALISATIONS (1)	776 089,90	66 476,23	0,00	0,00	59 500,00
13 (2)	Subventions d'investissement	776 089,90	66 476,23	0,00	0,00	59 500,00
13151	Subv. transf. GFP de rattachement	0,00	6 976,23	0,00	0,00	0,00
1323	Subv. non transf. Départements	0,00	59 500,00	0,00	0,00	59 500,00
13251	Subv. non transf. GFP de rattachement	776 089,90	0,00	0,00	0,00	0,00
16	Emprunts et dettes assimilées	0,00	0,00	0,00	0,00	0,00
20	Immobilisations incorporelles	0,00	0,00	0,00	0,00	0,00
204	Subventions d'équipement versées	0,00	0,00	0,00	0,00	0,00

Comptes par nature	LIBELLE	904-0 Services communs	904-1 Sports			
			904-11 Salles de sport, gymnases	904-12 Stades	904-13 Piscines	904-14 Autres équipements sportifs ou de loisir
21	Immobilisations corporelles	0,00	0,00	0,00	0,00	0,00
22	Immobilisations reçues en affectation	0,00	0,00	0,00	0,00	0,00
23	Immobilisations en cours	0,00	0,00	0,00	0,00	0,00

(1) N'inscrire que les recettes spécifiquement affectées à des équipements.

(2) A l'exclusion du compte 138.

IV – ANNEXES

PRESENTATION CROISEE – SECTION D'INVESTISSEMENT – PRESENTATION DETAILLEE

IV

A1

PRESENTATION PAR NATURE – 904 – Sport et jeunesse

904-15 Manifestations sportives	Sous-total 904-1	904-2 Jeunesse				Total de la fonction 904
		904-21 Centres de loisirs	904-22 Autres activités pour les jeunes	904-23 Colonies de vacances	Sous-total 904-2	
7 724,23	2 147 314,60	117 638,01	27 208,98	2 000,00	146 846,99	2 430 840,48
0,00	29 446,09	0,00	0,00	0,00	0,00	29 608,09
0,00	29 122,09	0,00	0,00	0,00	0,00	29 284,09
0,00	324,00	0,00	0,00	0,00	0,00	324,00
4 000,00	10 500,00	0,00	0,00	2 000,00	2 000,00	12 500,00
4 000,00	10 500,00	0,00	0,00	2 000,00	2 000,00	12 500,00
3 724,23	2 107 368,51	117 638,01	27 208,98	0,00	144 846,99	2 388 732,39
0,00	58 190,92	0,00	0,00	0,00	0,00	58 190,92
0,00	1 776 248,79	117 638,01	27 208,98	0,00	144 846,99	2 048 513,77
0,00	31 160,41	0,00	0,00	0,00	0,00	31 160,41
0,00	15 641,78	0,00	0,00	0,00	0,00	15 641,78
0,00	0,00	0,00	0,00	0,00	0,00	0,00
3 724,23	206 337,70	0,00	0,00	0,00	0,00	215 436,60
0,00	5 430,29	0,00	0,00	0,00	0,00	5 430,29
0,00	14 358,62	0,00	0,00	0,00	0,00	14 358,62
0,00	0,00	0,00	0,00	0,00	0,00	0,00
0,00	0,00	0,00	0,00	0,00	0,00	0,00
0,00	0,00	0,00	0,00	0,00	0,00	0,00
0,00	125 976,23	0,00	0,00	0,00	0,00	902 066,13
0,00	125 976,23	0,00	0,00	0,00	0,00	902 066,13
0,00	6 976,23	0,00	0,00	0,00	0,00	6 976,23
0,00	119 000,00	0,00	0,00	0,00	0,00	119 000,00
0,00	0,00	0,00	0,00	0,00	0,00	776 089,90
0,00	0,00	0,00	0,00	0,00	0,00	0,00
0,00	0,00	0,00	0,00	0,00	0,00	0,00
0,00	0,00	0,00	0,00	0,00	0,00	0,00
0,00	0,00	0,00	0,00	0,00	0,00	0,00

		904-2 Jeunesse				Total de la fonction 904
904-15 Manifestations sportives	Sous-total 904-1	904-21 Centres de loisirs	904-22 Autres activités pour les jeunes	904-23 Colonies de vacances	Sous-total 904-2	
0,00	0,00	0,00	0,00	0,00	0,00	0,00
0,00	0,00	0,00	0,00	0,00	0,00	0,00

IV – ANNEXES

PRESENTATION CROISEE – SECTION D'INVESTISSEMENT – PRESENTATION DETAILLEE

IV

A1

PRESENTATION PAR NATURE – 905 – Interventions sociales et santé

Comptes par nature	LIBELLE	905-1 Santé				905-2 Interventions sociales	
		905-10 Services communs	905-11 Dispensaires et établissements sanitaires	905-12 Actions de prévention sanitaire	Sous-total 905-1	905-20 Services communs	905-21 Services à caractère social handicapés
	DEPENSES – REALISATIONS	0,00	0,00	0,00	0,00	175 795,07	277 778,58
20	Immobilisations incorporelles	0,00	0,00	0,00	0,00	0,00	893,98
2031	Frais d'études	0,00	0,00	0,00	0,00	0,00	893,98
204	Subventions d'équipement versées	0,00	0,00	0,00	0,00	96 100,00	0,00
2041621	CCAS : Bien mobilier, matériel	0,00	0,00	0,00	0,00	50 000,00	0,00
20421	Privé : Bien mobilier, matériel	0,00	0,00	0,00	0,00	46 100,00	0,00
21	Immobilisations corporelles	0,00	0,00	0,00	0,00	79 695,07	276 884,60
2128	Autres agencements et aménagements	0,00	0,00	0,00	0,00	0,00	0,00
2135	Installations générales, agencements	0,00	0,00	0,00	0,00	79 695,07	254 880,23
2181	Installat° générales, agencements	0,00	0,00	0,00	0,00	0,00	2 419,22
2183	Matériel de bureau et informatique	0,00	0,00	0,00	0,00	0,00	5 526,75
2184	Mobilier	0,00	0,00	0,00	0,00	0,00	10 074,64
2188	Autres immobilisations corporelles	0,00	0,00	0,00	0,00	0,00	3 983,76
22	Immobilisations reçues en affectation	0,00	0,00	0,00	0,00	0,00	0,00
23	Immobilisations en cours	0,00	0,00	0,00	0,00	0,00	0,00
	Opérations d'équipement	0,00	0,00	0,00	0,00	0,00	0,00
	RECETTES – REALISATIONS (1)	0,00	0,00	0,00	0,00	0,00	246 273,37
13 (2)	Subventions d'investissement	0,00	0,00	0,00	0,00	0,00	246 273,37
1321	Subv. non transf. Etat, établ. nationaux	0,00	0,00	0,00	0,00	0,00	148 504,37
1323	Subv. non transf. Départements	0,00	0,00	0,00	0,00	0,00	97 769,00
16	Emprunts et dettes assimilées	0,00	0,00	0,00	0,00	0,00	0,00
20	Immobilisations incorporelles	0,00	0,00	0,00	0,00	0,00	0,00
204	Subventions d'équipement versées	0,00	0,00	0,00	0,00	0,00	0,00
21	Immobilisations corporelles	0,00	0,00	0,00	0,00	0,00	0,00
22	Immobilisations reçues en affectation	0,00	0,00	0,00	0,00	0,00	0,00

Comptes par nature	LIBELLE	905-1 Santé				905-2 Interventions sociales	
		905-10 Services communs	905-11 Dispensaires et établissements sanitaires	905-12 Actions de prévention sanitaire	Sous-total 905-1	905-20 Services communs	905-21 Services à caractère social handicapés
23	Immobilisations en cours	0,00	0,00	0,00	0,00	0,00	0,00

(1) N'inscrire que les recettes spécifiquement affectées à des équipements.

(2) A l'exclusion du compte 138.

IV – ANNEXES

PRESENTATION CROISEE – SECTION D'INVESTISSEMENT – PRESENTATION DETAILLEE

IV

A1

PRESENTATION PAR NATURE – 905 – Interventions sociales et santé

905-2 Interventions sociales				Total de la fonction 905
905-22 Act° pour l'enfance et l'adolescence	905-23 Act° pour personnes en difficulté	905-24 Autres services	Sous-total 905-2	
0,00	284 044,64	0,00	737 618,29	737 618,29
0,00	24 268,64	0,00	25 162,62	25 162,62
0,00	24 268,64	0,00	25 162,62	25 162,62
0,00	0,00	0,00	96 100,00	96 100,00
0,00	0,00	0,00	50 000,00	50 000,00
0,00	0,00	0,00	46 100,00	46 100,00
0,00	259 776,00	0,00	616 355,67	616 355,67
0,00	9 223,20	0,00	9 223,20	9 223,20
0,00	250 552,80	0,00	585 128,10	585 128,10
0,00	0,00	0,00	2 419,22	2 419,22
0,00	0,00	0,00	5 526,75	5 526,75
0,00	0,00	0,00	10 074,64	10 074,64
0,00	0,00	0,00	3 983,76	3 983,76
0,00	0,00	0,00	0,00	0,00
0,00	0,00	0,00	0,00	0,00
0,00	0,00	0,00	0,00	0,00
0,00	0,00	0,00	246 273,37	246 273,37
0,00	0,00	0,00	246 273,37	246 273,37
0,00	0,00	0,00	148 504,37	148 504,37
0,00	0,00	0,00	97 769,00	97 769,00
0,00	0,00	0,00	0,00	0,00
0,00	0,00	0,00	0,00	0,00
0,00	0,00	0,00	0,00	0,00
0,00	0,00	0,00	0,00	0,00
0,00	0,00	0,00	0,00	0,00
0,00	0,00	0,00	0,00	0,00

IV – ANNEXES

PRESENTATION CROISEE – SECTION D'INVESTISSEMENT – PRESENTATION DETAILLEE

IV

A1

PRESENTATION PAR NATURE – 906 – Famille

Comptes par nature	LIBELLE	906-0 Services communs	906-1 Services en faveur des personnes âgées	906-2 Actions en faveur de la maternité	906-3 Aides à la famille	906-4 Crèches et garderies	TOTAL de la fonction 906
	DEPENSES – REALISATIONS	0,00	122 297,01	0,00	0,00	477 632,54	599 929,55
20	Immobilisations incorporelles	0,00	1 602,08	0,00	0,00	960,00	2 562,08
2031	Frais d'études	0,00	1 602,08	0,00	0,00	960,00	2 562,08
204	Subventions d'équipement versées	0,00	0,00	0,00	0,00	0,00	0,00
21	Immobilisations corporelles	0,00	120 694,93	0,00	0,00	476 672,54	597 367,47
2135	Installations générales, agencements	0,00	120 694,93	0,00	0,00	449 401,31	570 096,24
21531	Réseaux d'adduction d'eau	0,00	0,00	0,00	0,00	0,00	0,00
2181	Installat° générales, agencements	0,00	0,00	0,00	0,00	25 271,23	25 271,23
2184	Mobilier	0,00	0,00	0,00	0,00	2 000,00	2 000,00
22	Immobilisations reçues en affectation	0,00	0,00	0,00	0,00	0,00	0,00
23	Immobilisations en cours	0,00	0,00	0,00	0,00	0,00	0,00
	Opérations d'équipement	0,00	0,00	0,00	0,00	0,00	0,00
	RECETTES – REALISATIONS (1)	0,00	0,00	0,00	0,00	385 179,02	385 179,02
13 (2)	Subventions d'investissement	0,00	0,00	0,00	0,00	385 179,02	385 179,02
1321	Subv. non transf. Etat, établ. nationaux	0,00	0,00	0,00	0,00	385 179,02	385 179,02
16	Emprunts et dettes assimilées	0,00	0,00	0,00	0,00	0,00	0,00
20	Immobilisations incorporelles	0,00	0,00	0,00	0,00	0,00	0,00
204	Subventions d'équipement versées	0,00	0,00	0,00	0,00	0,00	0,00
21	Immobilisations corporelles	0,00	0,00	0,00	0,00	0,00	0,00
22	Immobilisations reçues en affectation	0,00	0,00	0,00	0,00	0,00	0,00
23	Immobilisations en cours	0,00	0,00	0,00	0,00	0,00	0,00

(1) N'inscrire que les recettes spécifiquement affectées à des équipements.

(2) A l'exclusion du compte 138.

IV – ANNEXES

PRESENTATION CROISEE – SECTION D'INVESTISSEMENT – PRESENTATION DETAILLEE

IV

A1

PRESENTATION PAR NATURE – 907 – Logement

Comptes par nature	LIBELLE	907-0 Services communs	907-1 Parc privé de la ville	907-2 Aide au secteur locatif	907-3 Aides à l'accession à la propriété	TOTAL de la fonction 907
	DEPENSES – REALISATIONS	0,00	0,00	0,00	0,00	0,00
20	Immobilisations incorporelles	0,00	0,00	0,00	0,00	0,00
204	Subventions d'équipement versées	0,00	0,00	0,00	0,00	0,00
21	Immobilisations corporelles	0,00	0,00	0,00	0,00	0,00
22	Immobilisations reçues en affectation	0,00	0,00	0,00	0,00	0,00
23	Immobilisations en cours	0,00	0,00	0,00	0,00	0,00
	Opérations d'équipement	0,00	0,00	0,00	0,00	0,00
	RECETTES – REALISATIONS (1)	0,00	0,00	0,00	0,00	0,00
13 (2)	Subventions d'investissement	0,00	0,00	0,00	0,00	0,00
16	Emprunts et dettes assimilées	0,00	0,00	0,00	0,00	0,00
20	Immobilisations incorporelles	0,00	0,00	0,00	0,00	0,00
204	Subventions d'équipement versées	0,00	0,00	0,00	0,00	0,00
21	Immobilisations corporelles	0,00	0,00	0,00	0,00	0,00
22	Immobilisations reçues en affectation	0,00	0,00	0,00	0,00	0,00
23	Immobilisations en cours	0,00	0,00	0,00	0,00	0,00

(1) N'inscrire que les recettes spécifiquement affectées à des équipements.

(2) A l'exclusion du compte 138.

IV – ANNEXES

PRESENTATION CROISEE – SECTION D'INVESTISSEMENT – PRESENTATION DETAILLEE

IV

A1

PRESENTATION PAR NATURE – 908 – Aménagement et services urbains, environnement

Comptes par nature	LIBELLE	908 -1 Services urbains						
		908-10 Services communs	908-11 Eau et assainissement	908-12 Collecte et traitement ordures ménagères	908-13 Propreté urbaine	908-14 Eclairage public	908-15 Transports urbains	908-16 Autres réseaux et services divers
	DEPENSES – REALISATIONS	0,00	0,00	0,00	370 595,93	2 864 341,41	0,00	0,00
20	Immobilisations incorporelles	0,00	0,00	0,00	0,00	3 348,00	0,00	0,00
2031	Frais d'études	0,00	0,00	0,00	0,00	0,00	0,00	0,00
2033	Frais d'insertion	0,00	0,00	0,00	0,00	3 348,00	0,00	0,00
2051	Concessions, droits similaires	0,00	0,00	0,00	0,00	0,00	0,00	0,00
204	Subventions d'équipement versées	0,00	0,00	0,00	0,00	0,00	0,00	0,00
204113	Subv. Etat : Projet infrastructure	0,00	0,00	0,00	0,00	0,00	0,00	0,00
2041581	Autres grpts-Biens mob., mat. et études	0,00	0,00	0,00	0,00	0,00	0,00	0,00
20422	Privé : Bâtiments, installations	0,00	0,00	0,00	0,00	0,00	0,00	0,00
21	Immobilisations corporelles	0,00	0,00	0,00	370 595,93	2 860 993,41	0,00	0,00
2115	Terrains bâtis	0,00	0,00	0,00	0,00	0,00	0,00	0,00
2117	Bois et forêts	0,00	0,00	0,00	0,00	0,00	0,00	0,00
2128	Autres agencements et aménagements	0,00	0,00	0,00	0,00	0,00	0,00	0,00
2135	Installations générales, agencements	0,00	0,00	0,00	0,00	0,00	0,00	0,00
2151	Réseaux de voirie	0,00	0,00	0,00	0,00	0,00	0,00	0,00
2152	Installations de voirie	0,00	0,00	0,00	0,00	193 328,72	0,00	0,00
21533	Réseaux câblés	0,00	0,00	0,00	0,00	0,00	0,00	0,00
21534	Réseaux d'électrification	0,00	0,00	0,00	0,00	2 435 274,70	0,00	0,00
21538	Autres réseaux	0,00	0,00	0,00	0,00	0,00	0,00	0,00
21568	Autres matériels, outillages incendie	0,00	0,00	0,00	0,00	0,00	0,00	0,00
21571	Matériel roulant	0,00	0,00	0,00	370 595,93	0,00	0,00	0,00
2158	Autres inst.,matériel,outil. techniques	0,00	0,00	0,00	0,00	232 389,99	0,00	0,00
2182	Matériel de transport	0,00	0,00	0,00	0,00	0,00	0,00	0,00
2184	Mobilier	0,00	0,00	0,00	0,00	0,00	0,00	0,00
2188	Autres immobilisations corporelles	0,00	0,00	0,00	0,00	0,00	0,00	0,00
22	Immobilisations reçues en affectation	0,00	0,00	0,00	0,00	0,00	0,00	0,00

Comptes par nature	LIBELLE	908 -1 Services urbains						
		908-10 Services communs	908-11 Eau et assainissement	908-12 Collecte et traitement ordures ménagères	908-13 Propreté urbaine	908-14 Eclairage public	908-15 Transports urbains	908-16 Autres réseaux et services divers
23	Immobilisations en cours	0,00	0,00	0,00	0,00	0,00	0,00	0,00
2315	Installat°, matériel et outillage techni	0,00	0,00	0,00	0,00	0,00	0,00	0,00
238	Avances versées commandes immo. incorp.	0,00	0,00	0,00	0,00	0,00	0,00	0,00
	Opérations d'équipement	0,00	0,00	0,00	0,00	0,00	0,00	0,00
	RECETTES – REALISATIONS (1)	0,00	0,00	0,00	237 441,37	1 483 329,05	0,00	0,00
13 (2)	Subventions d'investissement	0,00	0,00	0,00	237 441,37	1 483 329,05	0,00	0,00
13151	Subv. transf. GFP de rattachement	0,00	0,00	0,00	237 441,37	0,00	0,00	0,00
1321	Subv. non transf. Etat, établ. nationaux	0,00	0,00	0,00	0,00	0,00	0,00	0,00
1323	Subv. non transf. Départements	0,00	0,00	0,00	0,00	0,00	0,00	0,00
13251	Subv. non transf. GFP de rattachement	0,00	0,00	0,00	0,00	1 483 329,05	0,00	0,00
1328	Autres subventions d'équip. non transf.	0,00	0,00	0,00	0,00	0,00	0,00	0,00
1346	Participat° voirie et réseaux non transf	0,00	0,00	0,00	0,00	0,00	0,00	0,00
16	Emprunts et dettes assimilées	0,00	0,00	0,00	0,00	0,00	0,00	0,00
20	Immobilisations incorporelles	0,00	0,00	0,00	0,00	0,00	0,00	0,00
204	Subventions d'équipement versées	0,00	0,00	0,00	0,00	0,00	0,00	0,00
21	Immobilisations corporelles	0,00	0,00	0,00	0,00	0,00	0,00	0,00
22	Immobilisations reçues en affectation	0,00	0,00	0,00	0,00	0,00	0,00	0,00
23	Immobilisations en cours	0,00	0,00	0,00	0,00	0,00	0,00	0,00

(1) N'inscrire que les recettes spécifiquement affectées à des équipements.

(2) A l'exclusion du compte 138.

IV – ANNEXES

PRESENTATION CROISEE – SECTION D'INVESTISSEMENT – PRESENTATION DETAILLEE

IV

A1

PRESENTATION PAR NATURE – 908 – Aménagement et services urbains, environnement

908-2 Aménagement urbain					908-3 Environnement				TOTAL de la fonction 908
908-20 Services communs	908-21 Equipements de voirie	908-22 Voirie communale et routes	908-23 Espaces verts urbains	908-24 Autres opérations d'aménagement urbain	908-30 Services communs	908-31 Aménagement des eaux	908-32 Act° spécif. lutte contre la pollution	908-33 Préservation du milieu naturel	
877 405,31	2 320 208,57	14 387 940,29	2 808 242,95	2 917 694,75	0,00	0,00	116 569,87	210 618,68	26 873 617,76
32 206,10	212 977,84	553 399,84	72 605,08	191 483,81	0,00	0,00	0,00	17 653,80	1 083 674,47
32 206,10	184 419,60	535 226,24	66 881,08	191 267,81	0,00	0,00	0,00	17 653,80	1 027 654,63
0,00	5 062,24	3 247,20	5 724,00	216,00	0,00	0,00	0,00	0,00	17 597,44
0,00	23 496,00	14 926,40	0,00	0,00	0,00	0,00	0,00	0,00	38 422,40
0,00	0,00	131 434,18	0,00	989 651,40	0,00	0,00	79 905,30	0,00	1 200 990,88
0,00	0,00	131 434,18	0,00	0,00	0,00	0,00	0,00	0,00	131 434,18
0,00	0,00	0,00	0,00	0,00	0,00	0,00	70 720,00	0,00	70 720,00
0,00	0,00	0,00	0,00	989 651,40	0,00	0,00	9 185,30	0,00	998 836,70
845 199,21	2 107 230,73	13 703 106,27	2 735 637,87	948 159,54	0,00	0,00	36 664,57	192 964,88	23 800 552,41
0,00	0,00	0,00	0,00	899 380,00	0,00	0,00	0,00	0,00	899 380,00
0,00	0,00	0,00	0,00	0,00	0,00	0,00	0,00	28 067,34	28 067,34
0,00	0,00	25 036,16	2 326 605,57	0,00	0,00	0,00	0,00	50 290,91	2 401 932,64
390 965,59	9 768,96	731 033,18	219 650,95	0,00	0,00	0,00	24 639,85	0,00	1 376 058,53
130 669,08	1 074 226,73	11 205 643,10	0,00	32 516,72	0,00	0,00	0,00	0,00	12 443 055,63
0,00	971 728,39	1 027 744,81	46 213,80	0,00	0,00	0,00	0,00	112 353,03	2 351 368,75
36 207,45	17 150,63	289 102,41	0,00	0,00	0,00	0,00	0,00	0,00	342 460,49
96 202,09	15 260,88	236 448,71	0,00	16 262,82	0,00	0,00	0,00	0,00	2 799 449,20
0,00	0,00	0,00	0,00	0,00	0,00	0,00	0,00	0,00	0,00
0,00	0,00	37 777,60	0,00	0,00	0,00	0,00	0,00	1 653,60	39 431,20
53 515,90	0,00	115 443,92	0,00	0,00	0,00	0,00	0,00	0,00	539 555,75
84 560,84	7 505,28	17 766,78	143 167,55	0,00	0,00	0,00	0,00	0,00	485 390,44
52 740,82	1 412,46	0,00	0,00	0,00	0,00	0,00	12 024,72	0,00	66 178,00
0,00	0,00	7 104,97	0,00	0,00	0,00	0,00	0,00	0,00	7 104,97
337,44	10 177,40	10 004,63	0,00	0,00	0,00	0,00	0,00	600,00	21 119,47
0,00	0,00	0,00	0,00	0,00	0,00	0,00	0,00	0,00	0,00

908-2 Aménagement urbain					908-3 Environnement				TOTAL de la fonction 908
908-20 Services communs	908-21 Equipements de voirie	908-22 Voirie communale et routes	908-23 Espaces verts urbains	908-24 Autres opérations d'aménagement urbain	908-30 Services communs	908-31 Aménagement des eaux	908-32 Act° spécif. lutte contre la pollution	908-33 Préservation du milieu naturel	
0,00	0,00	0,00	0,00	788 400,00	0,00	0,00	0,00	0,00	788 400,00
0,00	0,00	0,00	0,00	140 000,00	0,00	0,00	0,00	0,00	140 000,00
0,00	0,00	0,00	0,00	648 400,00	0,00	0,00	0,00	0,00	648 400,00
0,00	0,00	0,00	0,00	0,00	0,00	0,00	0,00	0,00	0,00
532 501,17	460 543,83	11 258 020,50	150 462,22	1 395,00	0,00	0,00	0,00	73 400,32	14 197 093,46
532 501,17	460 543,83	9 288 020,50	150 462,22	1 395,00	0,00	0,00	0,00	73 400,32	12 227 093,46
492 857,02	0,00	0,00	0,00	0,00	0,00	0,00	0,00	0,00	730 298,39
0,00	0,00	0,00	14 399,00	0,00	0,00	0,00	0,00	0,00	14 399,00
0,00	0,00	218 975,00	54 730,00	0,00	0,00	0,00	0,00	0,00	273 705,00
0,00	460 543,83	8 557 045,50	81 333,22	1 395,00	0,00	0,00	0,00	73 400,32	10 657 046,92
0,00	0,00	512 000,00	0,00	0,00	0,00	0,00	0,00	0,00	512 000,00
39 644,15	0,00	0,00	0,00	0,00	0,00	0,00	0,00	0,00	39 644,15
0,00	0,00	0,00	0,00	0,00	0,00	0,00	0,00	0,00	0,00
0,00	0,00	0,00	0,00	0,00	0,00	0,00	0,00	0,00	0,00
0,00	0,00	0,00	0,00	0,00	0,00	0,00	0,00	0,00	0,00
0,00	0,00	0,00	0,00	0,00	0,00	0,00	0,00	0,00	0,00
0,00	0,00	0,00	0,00	0,00	0,00	0,00	0,00	0,00	0,00
0,00	0,00	0,00	0,00	0,00	0,00	0,00	0,00	0,00	0,00

IV – ANNEXES

PRESENTATION CROISEE – SECTION D'INVESTISSEMENT – PRESENTATION DETAILLEE

IV

A1

PRESENTATION PAR NATURE – 909 – Action économique

Comptes par nature	LIBELLE	909-0 Interventions économiques	909-1 Foires et marchés	909-2 Aides à l'agriculture et aux industries	909-3 Aides à l'énergie, indus. manufact., BTP	909-4 Aides commerce, services marchands
	DEPENSES – REALISATIONS	291 352,00	0,00	0,00	0,00	1 956,26
20	Immobilisations incorporelles	0,00	0,00	0,00	0,00	0,00
204	Subventions d'équipement versées	0,00	0,00	0,00	0,00	0,00
21	Immobilisations corporelles	0,00	0,00	0,00	0,00	1 956,26
2135	Installations générales, agencements	0,00	0,00	0,00	0,00	1 956,26
2152	Installations de voirie	0,00	0,00	0,00	0,00	0,00
2188	Autres immobilisations corporelles	0,00	0,00	0,00	0,00	0,00
22	Immobilisations reçues en affectation	0,00	0,00	0,00	0,00	0,00
23	Immobilisations en cours	0,00	0,00	0,00	0,00	0,00
	Opérations d'équipement	0,00	0,00	0,00	0,00	0,00
	RECETTES – REALISATIONS (1)	0,00	0,00	0,00	0,00	0,00
13 (2)	Subventions d'investissement	0,00	0,00	0,00	0,00	0,00
16	Emprunts et dettes assimilées	0,00	0,00	0,00	0,00	0,00
20	Immobilisations incorporelles	0,00	0,00	0,00	0,00	0,00
204	Subventions d'équipement versées	0,00	0,00	0,00	0,00	0,00
21	Immobilisations corporelles	0,00	0,00	0,00	0,00	0,00
22	Immobilisations reçues en affectation	0,00	0,00	0,00	0,00	0,00
23	Immobilisations en cours	0,00	0,00	0,00	0,00	0,00

(1) N'inscrire que les recettes spécifiquement affectées à des équipements.

(2) A l'exclusion du compte 138.

IV – ANNEXES	IV
ELEMENTS DU BILAN – ETAT DE LA DETTE – DETAIL DES CREDITS DE TRESORERIE	A2.1

A2.1 – DETAIL DES CREDITS DE TRESORERIE (1)

Nature (Pour chaque ligne, indiquer le numéro de contrat)	Date de la décision de réaliser la ligne de trésorerie (2)	Montant maximum autorisé au 01/01/N	Montant des tirages N	Montant des remboursements N		Encours restant dû au 31/12/N
				Intérêts (3)	Remboursement du tirage	
5191 Avances du Trésor						
5192 Avances de trésorerie						
51931 Lignes de trésorerie						
9619131045 (LTCE2019-2020)	04/04/2019	10 000 000,00	0,00	0,00	0,00	0,00
28741639 (LTSG2019-2020)	12/04/2019	8 000 000,00	0,00	0,00	0,00	0,00
9620131031A (LTCE2020-2021)	12/03/2020	10 000 000,00	25 300 000,00	5 606,24	25 300 000,00	0,00
13032020 (LTSG2020-2021)	12/03/2020	8 000 000,00	0,00	0,00	0,00	0,00
51932 Lignes de trésorerie liées à un emprunt						
080580 (CACIB_(BFT2008))	09/12/2008	1 680 750,00	1 980 750,00	0,00	1 980 750,00	0,00
CO7799 (030013V#12) - CA-CIB	19/07/2013	737 500,00	1 425 000,00	0,00	1 425 000,00	0,00
CO7953 (030014V) - CA-CIB	05/12/2013	3 953 838,66	3 953 838,66	0,00	3 953 838,66	0,00
5194 Billets de trésorerie						
5198 Autres crédits de trésorerie						
519 Crédits de trésorerie (Total)		42 372 088,66	32 659 588,66	5 606,24	32 659 588,66	0,00

(1) Circulaire n° NOR : INTB8900071C du 22/02/1989.

(2) Indiquer la date de la délibération de l'assemblée autorisant la ligne de trésorerie ou la date de la décision de l'ordonnateur de réaliser la ligne de trésorerie sur la base d'un montant maximum autorisé par l'organe délibérant (article L. 2122-22 du CGCT).

(3) Il s'agit des intérêts comptabilisés au compte 6615, sauf pour les emprunts assortis d'une option de tirage sur ligne de trésorerie pour lesquels les intérêts sont comptabilisés au compte 66111 et sauf pour les billets de trésorerie pour lesquels les intérêts sont comptabilisés au compte 6618.

IV – ANNEXES	IV
ELEMENTS DU BILAN – ETAT DE LA DETTE – REPARTITION PAR NATURE DE DETTE	A2.2

A2.2 – REPARTITION PAR NATURE DE DETTE (hors 16449 et 166)

Nature (Pour chaque ligne, indiquer le numéro de contrat)	Emprunts et dettes à l'origine du contrat													
	Organisme prêteur ou chef de file	Date de signature	Date d'émission ou date de mobilisation (1)	Date du premier remboursement	Nominal (2)	Type de taux d'intérêt (3)	Index (4)	Taux initial		Devise	Périodicité des remboursements (6)	Profil d'amortissement (7)	Possibilité de remboursement anticipé O/N	Catégorie d'emprunt (8)
								Niveau de taux (5)	Taux actuariel					
163 Emprunts obligataires (Total)					0,00									
164 Emprunts auprès des établissements financiers (Total)					221 771 869,49									
1641 Emprunts en euros (total)					212 771 869,49									
010002V- 2006014	Caisse d'Epargne	12/03/2001	20/04/2001	25/04/2002	2 865 969,90	F	FIXE	5,320	5,316	EURO	A	P	O	A-1
010003V-AB057303/2005319	Caisse d'Epargne	14/10/2002	16/10/2002	25/11/2003	5 000 000,00	F	FIXE	4,760	4,754	EURO	A	P	O	A-1
010004V-AB057365/2005342	Caisse d'Epargne	19/12/2002	25/12/2002	25/12/2003	1 500 000,00	F	FIXE	4,890	4,895	EURO	A	P	O	A-1
010006V-AB057366/2002237	Caisse d'Epargne	17/12/2002	25/12/2002	25/12/2003	7 398 439,07	F	FIXE	4,890	4,886	EURO	A	P	N	A-1
010009V-AB057230/2005266	Caisse d'Epargne	30/09/2003	20/10/2003	25/10/2004	2 000 000,00	F	FIXE	4,620	4,616	EURO	A	P	O	A-1
010010V-A2908985	Caisse d'Epargne	17/12/2008	29/12/2008	25/06/2009	1 000 000,00	V	EURIBOR6M + 0,78	4,677	1,272	EURO	S	P	O	A-1
010011V-A2908991	Caisse d'Epargne	22/12/2008	22/06/2009	25/01/2010	3 000 000,00	V	EURIBOR6M + 0,78	2,237	1,105	EURO	S	P	O	A-1
010012V-A2908990	Caisse d'Epargne	22/12/2008	22/06/2009	25/01/2010	2 000 000,00	V	EURIBOR6M + 0,78	2,237	1,105	EURO	S	P	O	A-1
010015V-A2909920	Caisse d'Epargne	10/12/2009	19/12/2011	25/03/2012	3 500 000,00	V	EONIA + 0,70	2,177	1,248	EURO	T	C	O	A-1
010016V-A29102OZ	Caisse d'Epargne	06/12/2010	11/12/2012	25/03/2013	6 000 000,00	V	EONIA + 0,60	1,272	0,671	EURO	T	C	O	A-1
010017V-A291416Z	Caisse d'Epargne	22/12/2014	06/02/2015	25/05/2015	2 000 000,00	F	FIXE	2,060	2,084	EURO	T	C	O	A-1
010018V-A29150RI	Caisse d'Epargne	15/07/2015	31/07/2015	31/10/2015	3 279 540,70	F	FIXE	1,400	1,415	EURO	T	P	O	A-1
010019V-A29200MZ	Caisse d'Epargne	14/12/2020	18/12/2020	18/12/2021	4 000 000,00	F	FIXE	0,430	0,433	EURO	A	P	O	A-1
020004V-MON206010EUR	Caisse Francaise de Financement Local	17/12/2002	23/12/2002	01/01/2004	3 300 000,00	V	EURIBOR12M + 0,07	2,381	2,315	EURO	A	P	O	A-1
020006V-MON214289EUR	Caisse Francaise de Financement Local	13/10/2003	20/10/2003	01/11/2004	3 000 000,00	V	EURIBOR12M + 0,07	2,408	2,313	EURO	A	P	O	A-1
020010V-MON257317EUR	Caisse Francaise de Financement Local	15/12/2005	20/12/2005	01/12/2006	3 000 000,00	C	Si CMSEUR10ANS-CMSEUR2ANS supérieur ou égal à 0,20 alors 2,84 ; sinon 5,50	2,840	3,418	EURO	A	P	O	B-3
020011V-MON237006EUR	Caisse Francaise de Financement Local	20/12/2005	27/12/2005	01/01/2007	2 660 000,00	V	EURIBOR12M + 0,02	2,872	2,295	EURO	A	P	O	A-1
020012V-MIN244769EUR	Caisse Francaise de Financement Local	19/12/2006	29/06/2007	01/06/2008	4 000 000,00	F	FIXE	3,955	4,013	EURO	A	P	O	A-1
020013V-MON248529EUR	Caisse Francaise de Financement Local	25/06/2007	10/12/2007	01/01/2009	2 000 000,00	F	FIXE	4,500	4,565	EURO	A	P	O	A-1
020014V-MON248530EUR	Caisse Francaise de Financement Local	25/06/2007	10/12/2007	01/01/2009	3 000 000,00	F	FIXE	4,550	4,615	EURO	A	P	O	A-1
020015V-MPH266763EUR	Caisse Francaise de Financement Local	18/11/2009	15/12/2009	01/07/2010	4 000 000,00	F	FIXE	2,800	2,859	EURO	S	C	O	C-1

VILLE D AIX EN PROVENCE - PRINCIPAL - CA - 2020

Nature (Pour chaque ligne, indiquer le numéro de contrat)	Emprunts et dettes à l'origine du contrat													
	Organisme prêteur ou chef de file	Date de signature	Date d'émission ou date de mobilisation (1)	Date du premier remboursement	Nominal (2)	Type de taux d'intérêt (3)	Index (4)	Taux initial		Devise	Périodicité des remboursements (6)	Profil d'amortissement (7)	Possibilité de remboursement anticipé O/N	Catégorie d'emprunt (8)
								Niveau de taux (5)	Taux actuariel					
020016V-MIS267248EUR/001	Caisse Francaise de Financement Local	08/12/2009	22/12/2009	01/07/2010	3 000 000,00	V	TAG6MOIS + 0,76	1,244	0,983	EURO	S	C	O	A-1
020017V-MIS267248EUR/002	Caisse Francaise de Financement Local	08/12/2009	21/01/2010	01/08/2010	1 000 000,00	V	TAG6MOIS + 0,76	1,174	0,983	EURO	S	C	O	A-1
020018V-MON270671EUR	Caisse Francaise de Financement Local	01/07/2010	26/08/2010	01/12/2010	180 000,00	F	FIXE	2,130	2,147	EURO	T	P	O	A-1
020019V-MON270672EUR	Caisse Francaise de Financement Local	01/07/2010	26/08/2010	01/12/2010	570 000,00	F	FIXE	2,130	2,147	EURO	T	P	O	A-1
030005V-00000731932	Caisse Rég. de Crédit Agricole	21/10/2002	23/10/2002	25/10/2003	3 000 000,00	F	FIXE	4,790	4,789	EURO	A	P	O	A-1
030006V-CO27ZV018PR	Caisse Rég. de Crédit Agricole	15/12/2005	13/06/2006	15/06/2007	3 000 000,00	F	FIXE	3,750	3,750	EURO	A	P	O	A-1
030007V-C026X2016PR	Caisse Rég. de Crédit Agricole	19/12/2005	27/06/2006	29/06/2007	4 000 000,00	F	FIXE	3,675	3,675	EURO	A	P	O	A-1
030008V-C1FKBE012PR	Caisse Rég. de Crédit Agricole	21/12/2006	12/06/2007	14/06/2008	3 000 000,00	F	FIXE	4,001	4,000	EURO	A	P	O	A-1
030010V-CO7059#009	Caisse Rég. de Crédit Agricole	07/12/2011	13/12/2012	15/03/2013	450 000,00	V	EURIBOR3M + 1,85	2,031	1,751	EURO	T	C	O	A-1
030012V-C3HCAG013PR	Caisse Rég. de Crédit Agricole	26/08/2013	09/12/2013	25/12/2014	5 000 000,00	F	FIXE	2,790	2,815	EURO	A	P	O	A-1
030015V-1479564	Caisse Rég. de Crédit Agricole	27/11/2017	29/11/2017	15/02/2018	12 482 000,00	F	FIXE	1,272	1,291	EURO	T	C	O	A-1
040006V-1281245	Caisse des Dépôts et Consignations	15/12/2011	30/04/2012	01/11/2012	5 000 000,00	V	INFLATION + 1,86	3,960	2,573	EURO	T	C	O	A-2
040007V-1234524	Caisse des Dépôts et Consignations	03/12/2012	30/04/2013	01/01/2014	2 000 000,00	F	FIXE	3,950	3,954	EURO	A	P	O	A-1
040008V-1281246	Caisse des Dépôts et Consignations	17/01/2013	13/05/2013	01/09/2013	3 000 000,00	V	EURIBOR3M + 2,37	3,010	2,317	EURO	T	C	O	A-1
050001V-45841921392N	Crédit Foncier	10/12/2003	18/12/2003	30/11/2004	8 870 000,00	V	EURIBOR12M + 0,06	2,420	2,693	EURO	A	P	O	A-1
050002V-00778006792H	Crédit Foncier	18/12/2006	27/12/2006	27/12/2007	3 200 000,00	V	EURIBOR12M + 0,0075	4,569	4,662	EURO	A	P	O	A-1
050003V-00226840292S	Crédit Foncier	19/12/2007	27/12/2007	01/01/2008	2 680 000,00	V	EONIA + 0,08	4,113	0,000	EURO	S	P	O	A-1
050005V-00149719192P	Crédit Foncier	27/12/2007	16/06/2008	30/11/2008	2 000 000,00	V	TAG6MOIS + 0,09	4,205	0,650	EURO	S	P	O	A-1
06-SGCONSOLID- 17675	Société Générale	16/12/2008	16/06/2009	16/11/2009	5 000 000,00	V	TAG6MOIS + 1,20	1,592	1,217	EURO	S	P	O	A-1
060004V-00611/101/MNT	Société Générale	12/12/2000	12/12/2000	12/03/2001	2 545 898,59	C	Si EURIBOR3M inférieur ou égal à 6,50 alors 5,26 ; sinon EURIBOR3M - 0,10	5,260	5,441	EURO	T	P	N	A-1
060007V-2551	Société Générale	24/12/2019	03/02/2020	03/05/2020	5 000 000,00	F	FIXE	0,800	0,814	EURO	T	C	O	A-1
060008V-2751	Société Générale	14/12/2020	23/12/2020	11/04/2021	6 000 000,00	V	EURIBOR1M + 0,50	0,500	0,270	EURO	T	C	N	A-1
120005V-257907 04	Crédit Mutuel Méditerranéen	04/12/2015	31/05/2016	30/06/2016	1 000 000,00	F	FIXE	1,650	1,660	EURO	T	P	O	A-1
130001V-0421.4943.197.3	ARKEA / BCME	04/11/2008	16/12/2008	30/11/2009	5 000 000,00	V	TAM + 0,78	4,892	0,839	EURO	A	P	O	A-1
130002V-13-49431973CGP1	ARKEA / BCME	10/11/2014	01/09/2015	30/11/2015	3 000 000,00	V	EURIBOR3M + 1,28	1,355	1,016	EURO	T	P	O	A-1

VILLE D AIX EN PROVENCE - PRINCIPAL - CA - 2020

Nature (Pour chaque ligne, indiquer le numéro de contrat)	Emprunts et dettes à l'origine du contrat													
	Organisme prêteur ou chef de file	Date de signature	Date d'émission ou date de mobilisation (1)	Date du premier remboursement	Nominal (2)	Type de taux d'intérêt (3)	Index (4)	Taux initial		Devise	Périodicité des remboursements (6)	Profil d'amortissement (7)	Possibilité de remboursement anticipé O/N	Catégorie d'emprunt (8)
								Niveau de taux (5)	Taux actuariel					
130004V-DD08721403	ARKEA Banque Entreprises et Institutionnels	19/12/2016	20/03/2017	30/05/2017	7 000 000,00	F	FIXE	1,170	1,186	EURO	T	P	O	A-1
140001V-16/12/2009-1	BNP Paribas	16/12/2009	14/12/2010	14/06/2011	3 500 000,00	V	EURIBOR6M + 0,44	1,703	0,649	EURO	S	C	O	A-1
140002V-21/12/2010	BNP Paribas	21/12/2010	20/12/2011	20/03/2012	4 000 000,00	V	EURIBOR3M + 0,50	1,977	0,509	EURO	T	C	O	A-1
150001V-051608C	Crédit Coopératif	24/12/2013	10/07/2014	01/11/2014	2 000 000,00	V	EURIBOR3M + 1,40	1,607	1,186	EURO	T	P	O	A-1
150002V-077041C	Crédit Coopératif	22/12/2014	22/12/2014	01/04/2015	4 000 000,00	V	EURIBOR3M + 1,20	1,282	0,956	EURO	T	P	O	A-1
150003V-061717C	Crédit Coopératif	28/12/2016	26/04/2017	26/07/2017	5 000 000,00	F	FIXE	0,850	0,869	EURO	T	P	O	A-1
150004V-080816C	Crédit Coopératif	05/12/2017	03/04/2018	03/04/2019	4 000 000,00	F	FIXE	1,100	1,119	EURO	A	P	O	A-1
160001V-MON281612EUR	Caisse Francaise de Financement Local	18/12/2013	22/01/2014	01/05/2014	1 000 000,00	F	FIXE	3,120	3,181	EURO	T	C	O	A-1
160002V-MON507955EUR	Caisse Francaise de Financement Local	16/11/2015	30/11/2015	01/03/2016	1 790 021,23	F	FIXE	1,610	1,636	EURO	T	P	O	A-1
160003V-MIN510515EUR	Caisse Francaise de Financement Local	07/12/2015	08/04/2016	01/05/2017	2 000 000,00	V	EURIBOR12M + 0,67	0,733	1,486	EURO	A	C	O	A-1
170001V-AIXENPROV2014-2035	Deutsche PfandbriefBank AG	03/12/2014	30/03/2015	30/06/2015	10 000 000,00	F	FIXE	1,705	1,741	EURO	T	C	O	A-1
170002V-AIXENPROV2015-2036	Deutsche PfandbriefBank AG	07/12/2015	30/05/2016	30/05/2017	10 000 000,00	V	EURIBOR12M + 0,69	0,690	0,700	EURO	A	P	O	A-1
1643 Emprunts en devises (total)					0,00									
16441 Emprunts assortis d'une option de tirage sur ligne de trésorerie (total)					9 000 000,00									
030013V#12-CO7799	Crédit Agricole CIB	04/10/2013	14/08/2014	14/11/2014	1 000 000,00	V	EURIBOR3M + 1,40	1,601	1,357	EURO	T	C	O	A-1
030014V-CO7953	Crédit Agricole CIB	19/12/2013	23/12/2014	23/12/2015	5 000 000,00	V	EURIBOR3M + 1,40	1,481	1,198	EURO	A	P	O	A-1
CACIB/BFT1-CO5420/LT080580	Crédit Agricole CIB	22/12/2008	22/12/2008	15/07/2009	3 000 000,00	V	TAM + 0,92	4,114	1,453	EURO	A	P	O	A-1
165 Dépôts et cautionnements reçus (Total)					39 600,68									
					39 600,68			0,000	0,000	EURO			O	-
167 Emprunts et dettes assortis de conditions particulières (Total)					0,00									
1671 Avances consolidées du Trésor (total)					0,00									
1672 Emprunts sur comptes spéciaux du Trésor (total)					0,00									
1675 Dettes pour METP et PPP (total)					0,00									

VILLE D AIX EN PROVENCE - PRINCIPAL - CA - 2020

Nature (Pour chaque ligne, indiquer le numéro de contrat)	Emprunts et dettes à l'origine du contrat													
	Organisme prêteur ou chef de file	Date de signature	Date d'émission ou date de mobilisation (1)	Date du premier remboursement	Nominal (2)	Type de taux d'intérêt (3)	Index (4)	Taux initial		Devise	Périodicité des remboursements (6)	Profil d'amortissement (7)	Possibilité de remboursement anticipé O/N	Catégorie d'emprunt (8)
								Niveau de taux (5)	Taux actuariel					
1676 Dettes envers locataires-acquéreurs (total)					0,00									
1678 Autres emprunts et dettes (total)					0,00									
168 Emprunts et dettes assimilés (Total)					0,00									
1681 Autres emprunts (total)					0,00									
1682 Bons à moyen terme négociables (total)					0,00									
1687 Autres dettes (total)					0,00									
Total général					221 811 470,17									

(1) Si un emprunt donne lieu à plusieurs mobilisations, indiquer la date de la première mobilisation.

(2) Nominal : montant emprunté à l'origine.

(3) Type de taux d'intérêt : F : fixe ; V : variable simple ; C : complexe (c'est-à-dire un taux variable qui n'est pas seulement défini comme la simple addition d'un taux usuel de référence et d'une marge exprimée en point de pourcentage).

(4) Mentionner le ou les types d'index (ex : Euribor 3 mois).

(5) Indiquer le niveau de taux à l'origine du contrat.

(6) Indiquer la périodicité des remboursements : A : annuelle ; M : mensuelle, B : bimestrielle, S : semestrielle, T : trimestrielle, X autre.

(7) Indiquer C pour amortissement constant, P pour amortissement progressif, F pour *in fine*, X pour autres à préciser.

(8) Catégorie d'emprunt à l'origine. Exemple A-1 (cf. la classification des emprunts suivant la typologie de la circulaire IOCB1015077C du 25 juin 2010 sur les produits financiers offerts aux collectivités territoriales).

IV – ANNEXES	IV
ELEMENTS DU BILAN – ETAT DE LA DETTE – REPARTITION PAR NATURE DE DETTE	A2.2

A2.2 – REPARTITION PAR NATURE DE DETTE (hors 16449 et 166) (suite)

Nature (Pour chaque ligne, indiquer le numéro de contrat)	Couverture ? O/N (10)	Montant couvert	Catégorie d'emprunt après couverture éventuelle (11)	Capital restant dû au 31/12/N	Durée résiduelle (en années)	Emprunts et dettes au 31/12/N						
						Taux d'intérêt			Annuité de l'exercice			ICNE de l'exercice
						Type de taux (12)	Index (13)	Niveau de taux d'intérêt au 31/12/N (14)	Capital	Charges d'intérêt (15)	Intérêts perçus (le cas échéant) (16)	
163 Emprunts obligataires (Total)		0,00		0,00					0,00	0,00	0,00	0,00
164 Emprunts auprès des établissements financiers (Total)		0,00		115 604 931,52					12 418 162,82	1 768 294,58	0,00	518 403,77
1641 Emprunts en euros (total)		0,00		109 629 831,08					12 021 174,60	1 733 639,32	0,00	516 548,13
010002V- 2006014	N	0,00	A-1	212 423,97	0,07	F	FIXE	3,480	205 280,30	14 536,11	0,00	6 907,69
010003V-AB057303/2005319	N	0,00	A-1	694 249,50	1,90	F	FIXE	3,880	327 800,02	39 655,52	0,00	2 730,59
010004V-AB057365/2005342	N	0,00	A-1	215 794,98	1,99	F	FIXE	3,760	102 068,65	11 951,67	0,00	155,61
010006V-AB057366/2002237	N	0,00	A-1	0,00	0,00	F	FIXE	3,680	581 976,03	21 416,67	0,00	0,00
010009V-AB057230/2005266	N	0,00	A-1	399 743,73	2,82	F	FIXE	3,590	124 120,81	18 806,74	0,00	2 673,57
010010V-A2908985	N	0,00	A-1	508 241,35	7,99	V	EURIBOR6M + 0,78	0,530	51 731,48	2 933,60	0,00	46,40
010011V-A2908991	N	0,00	A-1	1 679 918,52	8,57	V	EURIBOR6M + 0,78	0,463	148 439,52	8 428,56	0,00	3 524,10
010012V-A2908990	N	0,00	A-1	1 119 945,68	8,57	V	EURIBOR6M + 0,78	0,463	98 959,69	5 619,03	0,00	2 349,40
010015V-A2909920	N	0,00	A-1	1 925 000,00	10,99	F	FIXE	2,850	175 000,00	57 979,68	0,00	1 066,77
010016V-A29102OZ	N	0,00	A-1	3 600 000,00	11,99	V	EURIBOR3M + 0,65	0,231	300 000,00	8 942,82	0,00	109,90
010017V-A291416Z	N	0,00	A-1	1 233 333,41	9,15	F	FIXE	2,060	133 333,32	27 123,33	0,00	2 554,48
010018V-A29150RI	N	0,00	A-1	1 977 809,54	6,08	F	FIXE	1,400	270 718,93	30 070,64	0,00	4 665,05
010019V-A29200MZ	N	0,00	A-1	4 000 000,00	14,97	F	FIXE	0,430	0,00	0,00	0,00	659,73
020004V-MON206010EUR	N	0,00	A-1	623 747,20	2,00	V	EURIBOR12M + 0,07	0,000	196 231,11	0,00	0,00	0,00
020006V-MON214289EUR	N	0,00	A-1	540 149,27	2,84	V	EURIBOR12M + 0,07	0,000	172 116,83	0,00	0,00	91,53
020010V-MON257317EUR	N	0,00	B-3	982 718,60	4,92	C	Si CMSEUR10ANS-CMSEUR2ANS supérieur ou égal à 0,20 alors 2,84 ; sinon 5,50	2,840	174 458,19	33 411,55	0,00	2 403,29
020011V-MON237006EUR	N	0,00	A-1	213 761,55	0,00	V	EURIBOR12M + 0,02	0,000	207 918,94	0,00	0,00	0,00
020012V-MIN244769EUR	N	0,00	A-1	1 762 464,36	6,42	F	FIXE	3,955	214 948,70	79 510,13	0,00	41 436,03
020013V-MON248529EUR	N	0,00	A-1	511 933,17	2,00	F	FIXE	4,500	156 163,26	30 481,90	0,00	23 420,94
020014V-MON248530EUR	N	0,00	A-1	1 524 680,52	7,00	F	FIXE	4,550	155 194,42	77 495,90	0,00	70 529,18
020015V-MPH266763EUR	N	0,00	A-1	1 900 000,00	9,00	F	FIXE	2,800	200 000,00	58 364,44	0,00	27 191,11
020016V-MIS267248EUR/001	N	0,00	A-1	1 425 000,00	9,00	V	EURIBOR6M + 0,44	0,121	150 000,00	1 894,43	0,00	1 114,35
020017V-MIS267248EUR/002	N	0,00	A-1	475 000,00	9,09	V	EURIBOR6M + 0,44	0,063	50 000,00	488,44	0,00	80,75
020018V-MON270671EUR	N	0,00	A-1	63 314,91	4,67	F	FIXE	2,130	12 534,65	1 515,91	0,00	116,13

VILLE D AIX EN PROVENCE - PRINCIPAL - CA - 2020

Nature (Pour chaque ligne, indiquer le numéro de contrat)	Emprunts et dettes au 31/12/N											ICNE de l'exercice
	Couverture ? O/N (10)	Montant couvert	Catégorie d'emprunt après couverture éventuelle (11)	Capital restant dû au 31/12/N	Durée résiduelle (en années)	Taux d'intérêt			Annuité de l'exercice			
						Type de taux (12)	Index (13)	Niveau de taux d'intérêt au 31/12/N (14)	Capital	Charges d'intérêt (15)	Intérêts perçus (le cas échéant) (16)	
020019V-MON270672EUR	N	0,00	A-1	200 497,25	4,67	F	FIXE	2,130	39 693,04	4 800,40	0,00	367,75
030005V-00000731932	N	0,00	A-1	570 858,41	2,15	F	FIXE	1,230	185 680,82	9 305,43	0,00	5 966,41
030006V-CO27ZV018PR	N	0,00	A-1	1 660 477,83	10,46	F	FIXE	3,750	120 218,94	66 776,13	0,00	34 119,41
030007V-C026X2016PR	N	0,00	A-1	1 514 817,15	5,50	F	FIXE	3,675	222 088,03	63 831,27	0,00	28 368,58
030008V-C1FKBE012PR	N	0,00	A-1	1 324 959,28	6,46	F	FIXE	4,001	161 297,32	59 457,70	0,00	29 189,05
030010V-CO7059#009	N	0,00	A-1	306 000,00	16,96	V	EURIBOR3M + 1,00	0,569	18 000,00	1 830,01	0,00	74,42
030012V-C3HCAG013PR	N	0,00	A-1	2 921 424,41	7,99	F	FIXE	2,790	322 005,18	90 491,69	0,00	1 563,16
030015V-1479564	N	0,00	A-1	11 435 486,48	16,88	F	FIXE	1,272	672 675,68	150 807,16	0,00	18 577,70
040006V-1281245	N	0,00	A-1	750 000,00	1,42	V	LIVRETA + 1,00	1,563	500 000,00	16 620,49	0,00	963,35
040007V-1234524	N	0,00	A-1	1 209 366,22	7,00	F	FIXE	3,950	126 487,63	52 766,23	0,00	47 769,97
040008V-1281246	N	0,00	A-1	1 500 000,00	7,42	V	LIVRETA + 1,00	1,563	200 000,00	25 288,81	0,00	1 926,69
050001V-45841921392N	N	0,00	A-1	1 615 279,86	2,92	F	FIXE	2,620	513 185,28	56 695,22	0,00	3 761,81
050002V-00778006792H	N	0,00	A-1	1 234 302,14	5,99	V	TAM + 0,01	0,000	178 950,36	0,00	0,00	135,72
050003V-00226840292S	N	0,00	A-1	567 021,57	2,42	V	TAG6MOIS + 0,09	0,000	211 189,65	0,00	0,00	0,00
050005V-00149719192P	N	0,00	A-1	423 150,44	2,42	V	TAG6MOIS + 0,09	0,000	157 604,22	0,00	0,00	0,00
06-SGCONSOLID- 17675	N	0,00	A-1	2 429 832,04	7,38	V	EURIBOR6M+0,85	0,617	272 801,34	16 461,76	0,00	1 092,88
060004V-0061/101/MNT	N	0,00	B-1	0,00	0,00	C	Si EURIBOR3M inférieur ou égal à 6,50 alors 5,26 ; sinon EURIBOR3M - 0,10	5,260	195 947,22	6 589,89	0,00	0,00
060007V-2551	N	0,00	A-1	4 749 999,98	14,09	F	FIXE	0,800	250 000,02	29 933,33	0,00	6 227,78
060008V-2751	N	0,00	A-1	3 000 000,00	15,03	V	EURIBOR1M + 0,50	0,500	0,00	0,00	0,00	375,00
120005V-257907 04	N	0,00	A-1	709 624,27	10,25	F	FIXE	1,650	63 033,19	12 360,17	0,00	32,52
130001V-0421.4943.197.3	N	0,00	A-1	2 591 225,90	7,92	V	TAM + 0,78	0,315	258 629,29	9 120,86	0,00	721,40
130002V-13-49431973CGP1	N	0,00	A-1	2 006 322,27	9,67	F	FIXE	1,070	194 203,80	22 768,12	0,00	1 908,23
130004V-DD08721403	N	0,00	A-1	5 808 972,71	16,16	F	FIXE	1,170	322 726,56	70 328,36	0,00	6 041,33
140001V-16/12/2009-1	N	0,00	A-1	1 657 894,80	8,96	V	EURIBOR6M + 0,44	0,189	184 210,52	3 360,92	0,00	54,93
140002V-21/12/2010	N	0,00	A-1	2 105 263,12	9,97	V	EURIBOR3M + 0,50	0,098	210 526,32	2 193,82	0,00	0,00
150001V-051608C	N	0,00	A-1	1 207 133,19	8,59	F	FIXE	0,850	132 334,04	10 964,40	0,00	1 700,81
150002V-077041C	N	0,00	A-1	2 548 206,19	9,00	F	FIXE	1,050	260 966,48	28 471,00	0,00	6 689,04
150003V-061717C	N	0,00	A-1	3 889 635,36	11,32	F	FIXE	0,850	320 621,30	34 767,02	0,00	6 019,43
150004V-080816C	N	0,00	A-1	3 503 821,77	12,26	F	FIXE	1,100	249 446,14	41 285,95	0,00	28 827,33
160001V-MON281612EUR	N	0,00	A-1	549 999,91	8,09	F	FIXE	3,120	66 666,68	18 460,00	0,00	2 844,46
160002V-MON507955EUR	N	0,00	A-1	1 153 680,18	8,17	F	FIXE	1,610	130 898,98	19 893,75	0,00	1 599,45
160003V-MIN510515EUR	N	0,00	A-1	1 466 666,68	10,34	F	FIXE	1,580	133 333,33	25 280,00	0,00	15 554,70
170001V-AIXENPROV2014-2035	N	0,00	A-1	7 125 000,00	14,25	F	FIXE	1,705	500 000,00	128 922,86	0,00	674,90
170002V-AIXENPROV2015-2036	N	0,00	A-1	8 303 681,41	15,42	F	FIXE	1,390	436 758,39	123 179,50	0,00	69 573,32
1643 Emprunts en devises (total)		0,00		0,00					0,00	0,00	0,00	0,00

VILLE D AIX EN PROVENCE - PRINCIPAL - CA - 2020

Nature (Pour chaque ligne, indiquer le numéro de contrat)	Emprunts et dettes au 31/12/N											
	Couverture ? O/N (10)	Montant couvert	Catégorie d'emprunt après couverture éventuelle (11)	Capital restant dû au 31/12/N	Durée résiduelle (en années)	Taux d'intérêt			Annuité de l'exercice			ICNE de l'exercice
						Type de taux (12)	Index (13)	Niveau de taux d'intérêt au 31/12/N (14)	Capital	Charges d'intérêt (15)	Intérêts perçus (le cas échéant) (16)	
16441 Emprunts assortis d'une option de tirage sur ligne de trésorerie (total) (9)		0,00		5 975 100,44					396 988,22	34 655,26	0,00	1 855,64
030013V#12-CO7799	N	0,00	A-1	687 500,00	13,62	V	EURIBOR3M + 1,00	0,615	50 000,00	4 512,75	0,00	455,05
030014V-CO7953	N	0,00	A-1	3 762 050,44	13,99	V	EURIBOR3M + 1,00	0,583	191 788,22	24 317,24	0,00	490,26
CACIB/BFT1-CO5420/LT080580	N	0,00	A-1	1 525 550,00	7,54	V	EURIBOR3M + 0,72	0,353	155 200,00	5 825,27	0,00	910,33
165 Dépôts et cautionnements reçus (Total)		0,00		36 518,59					753,06	0,00	0,00	0,00
	N	0,00	-	36 518,59	0,00			0,000	753,06	0,00	0,00	0,00
167 Emprunts et dettes assortis de conditions particulières (Total)		0,00		0,00					0,00	0,00	0,00	0,00
1671 Avances consolidées du Trésor (total)		0,00		0,00					0,00	0,00	0,00	0,00
1672 Emprunts sur comptes spéciaux (total)		0,00		0,00					0,00	0,00	0,00	0,00
1675 Dettes pour METP et PPP (total)		0,00		0,00					0,00	0,00	0,00	0,00
1676 Dettes envers locataires-acquéreurs (total)		0,00		0,00					0,00	0,00	0,00	0,00
1678 Autres emprunts et dettes (total)		0,00		0,00					0,00	0,00	0,00	0,00
168 Emprunts et dettes assimilés (Total)		0,00		0,00					0,00	0,00	0,00	0,00
1681 Autres emprunts (total)		0,00		0,00					0,00	0,00	0,00	0,00
1682 Bons à moyen terme négociables (total)		0,00		0,00					0,00	0,00	0,00	0,00
1687 Autres dettes (total)		0,00		0,00					0,00	0,00	0,00	0,00
Total général		0,00		115 641 450,11					12 418 915,88	1 768 294,58	0,00	518 403,77

(9) S'agissant des emprunts assortis d'une ligne de trésorerie, il faut faire ressortir le remboursement du capital de la dette prévue pour l'exercice correspondant au véritable endettement.

(10) Si l'emprunt est soumis à couverture, il convient de compléter le tableau « détail des opérations de couverture ».

(11) Catégorie d'emprunt. Exemple A-1 (cf. la classification des emprunts suivant la typologie de la circulaire IOCB1015077C du 25 juin 2010 sur les produits financiers offerts aux collectivités territoriales).

(12) Type de taux d'intérêt après opérations de couverture : F : fixe ; V : variable simple ; C : complexe (c'est-à-dire un taux variable qui n'est pas seulement défini comme la simple addition d'un taux usuel de référence et d'une marge exprimée en point de pourcentage).

(13) Mentionner l'index en cours au 31/12/N après opérations de couverture.

(14) Taux après opérations de couverture éventuelles. Pour les emprunts à taux variable, indiquer le niveau moyen du taux constaté sur l'année.

(15) Il s'agit des intérêts dus au titre du contrat initial et comptabilisés à l'article 66111 « Intérêts réglés à l'échéance » (intérêts décaissés) et intérêts éventuels dus au titre du contrat d'échange éventuel et comptabilisés à l'article 668.

(16) Indiquer les intérêts éventuellement reçus au titre du contrat d'échange éventuel et comptabilisés au 768.

IV – ANNEXES	IV
ELEMENTS DU BILAN – ETAT DE LA DETTE – REPARTITION DES EMPRUNTS PAR STRUCTURE DE TAUX	A2.3

A2.3 – REPARTITION DES EMPRUNTS PAR STRUCTURE DE TAUX (HORS A1)

Emprunts ventilés par structure de taux selon le risque le plus élevé (Pour chaque ligne, indiquer le numéro de contrat) (1)	Organisme prêteur ou chef de file	Nominal (2)	Capital restant dû au 31/12/N (3)	Type d'indices (4)	Durée du contrat	Dates des périodes bonifiées	Taux minimal (5)	Taux maximal (6)	Coût de sortie (7)	Taux maximal après couverture éventuelle (8)	Niveau du taux au 31/12/N (9)	Intérêts payés au cours de l'exercice (10)	Intérêts perçus au cours de l'exercice (le cas échéant) (11)	% par type de taux selon le capital restant dû
Echange de taux, taux variable simple plafonné (cap) ou encadré (tunnel) (A)														
TOTAL (A)		0,00	0,00						0,00			0,00	0,00	0,00
Barrière simple (B)														
020010V-MON257317EUR	Caisse Francaise de Financement Local	3 000 000,00	982 718,60	3	20,00		2,84	5,5	113 093,00		2,840	33 411,55	0,00	0,85
060004V-0061/101/MNT	Société Générale	2 545 898,59	0,00	1	20,00		5,26	EURIBOR3M-0,10	0,00		5,260	6 589,89	0,00	0,00
TOTAL (B)		5 545 898,59	982 718,60						113 093,00			40 001,44	0,00	0,85
Option d'échange (C)														
TOTAL (C)		0,00	0,00						0,00			0,00	0,00	0,00
Multiplicateur jusqu'à 3 ou multiplicateur jusqu'à 5 capé (D)														
TOTAL (D)		0,00	0,00						0,00			0,00	0,00	0,00
Multiplicateur jusqu'à 5 (E)														
TOTAL (E)		0,00	0,00						0,00			0,00	0,00	0,00
Autres types de structures (F)														
TOTAL (F)		0,00	0,00						0,00			0,00	0,00	0,00
TOTAL GENERAL		5 545 898,59	982 718,60						113 093,00			40 001,44	0,00	0,85

(1) Répartir les emprunts selon le type de structure de taux (de A à F selon la classification de la charte de bonne conduite) en fonction du risque le plus élevé à courir sur toute la durée de vie du contrat de prêt et après opérations de couverture éventuelles.

(2) Nominal : montant emprunté à l'origine. En cas de couverture partielle d'un emprunt, indiquer séparément sur deux lignes la part du nominal couvert et la part non couverte.

(3) En cas de couverture partielle d'un emprunt, indiquer séparément sur deux lignes la part du capital restant dû couvert et la part non couverte.

(4) Indiquer la classification de l'indice sous-jacent suivant la typologie de la circulaire du 25 juin 2010 sur les produits financiers (de 1 à 6). 1 : Indice zone euro / 2 : Indices inflation française ou zone euro ou écart entre ces indices / 3 : Ecart indice zone euro / 4 : Indices hors zone euro ou écart d'indices dont l'un est hors zone euro / 5 : écarts d'indices hors zone euro / 6 : autres indices.

(5) Taux hors opération de couverture. Indiquer le montant, l'index ou la formule correspondant au taux minimal du contrat de prêt sur toute la durée du contrat.

(6) Taux hors opération de couverture. Indiquer le montant, l'index ou la formule correspondant au taux maximal du contrat de prêt sur toute la durée du contrat.

(7) Coût de sortie : indiquer le montant de l'indemnité contractuelle de remboursement définitif de l'emprunt au 31/12/N ou le cas échéant, à la prochaine date d'échéance.

(8) Montant, index ou formule.

(9) Indiquer le niveau de taux après opérations de couverture éventuelles. Pour les emprunts à taux variables, indiquer le niveau moyen du taux constaté sur l'année.

(10) Indiquer les intérêts dus au titre du contrat initial et comptabilisés à l'article 66111 et des intérêts éventuels dus au titre du contrat d'échange et comptabilisés à l'article 668.

(11) Indiquer les intérêts reçus au titre du contrat d'échange et comptabilisés au 768.

IV – ANNEXES	IV
ELEMENTS DU BILAN – ETAT DE LA DETTE – TYPOLOGIE DE LA REPARTITION DE L'ENCOURS	A2.4

A2.4 – TYPOLOGIE DE LA REPARTITION DE L'ENCOURS (1)

Indices sous-jacents	(1) Indices zone euro	(2) Indices inflation française ou zone euro ou écart entre ces indices	(3) Ecart d'indices zone euro	(4) Indices hors zone euro et écarts d'indices dont l'un est un indice hors zone euro	(5) Ecart d'indices hors zone euro	(6) Autres indices
Structure						
(A) Taux fixe simple. Taux variable simple. Echange de taux fixe contre taux variable ou inversement. Echange de taux structuré contre taux variable ou taux fixe (sens unique). Taux variable simple plafonné (cap) ou encadré (tunnel)	Nombre de produits	59	0	0	0	0
	% de l'encours	99,09	0,00	0,00	0,00	0,00
	Montant en euros	114 622 212,92	0,00	0,00	0,00	0,00
(B) Barrière simple. Pas d'effet de levier	Nombre de produits	1	0	1	0	0
	% de l'encours	0,00	0,00	0,85	0,00	0,00
	Montant en euros	0,00	0,00	982 718,60	0,00	0,00
(C) Option d'échange (swaption)	Nombre de produits	0	0	0	0	0
	% de l'encours	0,00	0,00	0,00	0,00	0,00
	Montant en euros	0,00	0,00	0,00	0,00	0,00
(D) Multiplicateur jusqu'à 3 ; multiplicateur jusqu'à 5 capé	Nombre de produits	0	0	0	0	0
	% de l'encours	0,00	0,00	0,00	0,00	0,00
	Montant en euros	0,00	0,00	0,00	0,00	0,00
(E) Multiplicateur jusqu'à 5	Nombre de produits	0	0	0	0	0
	% de l'encours	0,00	0,00	0,00	0,00	0,00
	Montant en euros	0,00	0,00	0,00	0,00	0,00
(F) Autres types de structures	Nombre de produits					0
	% de l'encours					0,00
	Montant en euros					0,00

(1) Cette annexe retrace le stock de dette au 31/12/N après opérations de couverture éventuelles.

IV – ANNEXES	IV
ELEMENTS DU BILAN – ETAT DE LA DETTE – EMPRUNTS RENEGOCIES AU COURS DE L’ANNEE N	A2.7

A2.7 – EMPRUNTS RENEGOCIES AU COURS DE L’ANNEE N (1)

N° du contrat d'emprunt	Date de souscription du contrat initial	Date de renégociation	Organisme prêteur	Durée résiduelle en années		Taux (2)						Nominal		Profil d'amortissement et périodicité de remboursement (6)		Capital restant dû au 31/12/N	ICNE de l'exercice	Annuité payée dans l'exercice (s'il y a lieu)	
				Con- trat initial	Con- trat rené- gocié	Contrat initial			Contrat renégocié			Contrat initial	Contrat renégocié (5)	Contrat initial	Contrat renégocié			Intérêts	Capital
						Type de taux (3)	Index (4)	Taux act.	Type de taux (3)	Index (4)	Taux act.								
Total												0,00	0,00			0,00	0,00	0,00	0,00

(1) Inscrire les emprunts renégociés au cours de l'exercice N.

(2) Taux à la date de renégociation.

(3) Indiquer : F : fixe ; V : variable simple ; C : complexe (c'est-à-dire un taux variable qui n'est pas seulement défini comme la simple addition d'un taux usuel de référence et d'une marge exprimée en point de pourcentage).

(4) Indiquer la nature de l'index retenu (exemple : Euribor 3 mois).

(5) Nominal à la date de renégociation.

(6) Faire figurer 2 lettres : - Pour le profil d'amortissement, indiquer : C pour amortissement constant, P pour amortissement progressif, F pour *in fine*, X pour autres.

- Pour la périodicité de remboursement, indiquer A : annuelle ; T : trimestrielle ; M : mensuelle, B : bimestrielle, S : semestrielle, X autre.

IV – ANNEXES	IV
ELEMENTS DU BILAN – ETAT DE LA DETTE - AUTRES DETTES	A2.9

A2.9 – AUTRES DETTES

(Issues des engagements juridiques pris autres que ceux destinés à financer la prise en charge d'un emprunt)

LIBELLES	Montant initial de la dette	Dépenses de l'exercice	Dettes restantes
Compte 165 - Dépôts et caution reçus	39 600,68	753,06	36 518,59

IV – ANNEXES	IV
ELEMENTS DU BILAN METHODES UTILISEES POUR LES AMORTISSEMENTS	A3

A3 – AMORTISSEMENTS – METHODES UTILISEES

CHOIX DE L'ASSEMBLEE DELIBERANTE			Délibération du
Biens de faible valeur Seuil unitaire en deçà duquel les immobilisations de peu de valeur s'amortissent sur un an (article R. 2321-1 du CGCT) : (10 000.00 F) soit 1 524.49 €			19/12/1996
Procédure d'amortissement (linéaire, dégressif, variable)	Catégories de biens amortis	Durée (en années)	
L	Frais d'études non suivis de réalisation, frais de recherche et développement	5	19/12/1996
L	Logiciels	2	19/12/1996
L	Droits, brevets, licences, marques	5	19/12/1996
L	Voitures	7	19/12/1996
L	Camions et véhicules industriels	8	19/12/1996
L	Mobilier	12	19/12/1996
L	Matériels de bureau électrique ou électronique	7	19/12/1996
L	Matériel informatique	3	19/12/1996
L	Matériels classiques	8	19/12/1996
L	Coffre-fort	20	19/12/1996
L	Installations et appareils de chauffage	15	19/12/1996
L	Appareils de levage, ascenseurs	20	19/12/1996
L	Appareils de laboratoire	7	19/12/1996
L	Equipements de garages et ateliers	12	19/12/1996
L	Equipements de cuisines	10	19/12/1996
L	Equipements sportifs	10	19/12/1996
L	Installations de voirie	20	19/12/1996
L	Plantations	15	19/12/1996
L	Autres agencements et aménagements de terrains	20	19/12/1996
L	Terrains de gisement (mines et carrières) (Durée contrat exploitation)	0	19/12/1996
L	Construction sur sol d'autrui (Durée bail à construction)	0	19/12/1996
L	Bâtiments légers et abris	10	19/12/1996
L	Agencements et aménagements de bâtiment, installations électriques et téléphoniques	20	19/12/1996
L	Elaboration des documents d'urbanisme	5	06/03/2006
L	Subventions d'équipement versées à des personnes de droit privé (amortissement débuté avant 2012)	5	06/03/2006
L	Subventions d'équipement versées à des personnes de droit public (amortissement débuté avant 2012)	10	06/03/2006
L	Subventions d'équipement concernant des biens mobiliers, matériel ou études (amort à partir de 2012)	5	20/02/2012
L	Subventions d'équipement concernant des biens immobiliers ou installations (amort à partir de 2012)	15	20/02/2012
L	Subventions d'équipement concernant des projets d'infrastructure d'intérêt national (amort à partir de 2012)	30	20/02/2012
L	Subventions d'équipement concernant d'autres dépenses (amortissement à compter de 2012)	5	20/02/2012

IV – ANNEXES	IV
ELEMENTS DU BILAN ETAT DES PROVISIONS	A4

A4 – ETAT DES PROVISIONS

Nature de la provision	Montant de la provision de l'exercice (1)	Date de constitution de la provision	Montant des provisions constituées au 01/01/N	Montant total des provisions constituées	Montant des reprises	SOLDE
PROVISIONS BUDGETAIRES						
Provisions pour risques et charges (2)	0,00		693 549,00	693 549,00	0,00	693 549,00
Redevance occupation des parkings perçue en 2016 et 2017	0,00	11/07/2018	693 549,00	693 549,00	0,00	693 549,00
Provisions pour dépréciation (2)	0,00		4 136 703,36	4 136 703,36	1 295 332,20	2 841 371,16
des comptes de tiers : dépréciation de l'actif circulant	0,00	01/01/2005	650 000,00	650 000,00	0,00	650 000,00
des comptes de tiers : dépréciation de l'actif circulant	0,00	01/01/2006	0,00	0,00	0,00	0,00
des comptes de tiers : dépréciation de l'actif circulant	0,00	01/01/2007	0,00	0,00	330 000,00	-330 000,00
des comptes de tiers : dépréciation de l'actif circulant	0,00	01/01/2008	68 290,10	68 290,10	200 743,91	-132 453,81
des comptes de tiers : dépréciation de l'actif circulant	0,00	01/01/2009	394 266,74	394 266,74	0,00	394 266,74
des comptes de tiers : dépréciation de l'actif circulant	0,00	01/01/2010	292 972,77	292 972,77	0,00	292 972,77
des comptes de tiers : dépréciation de l'actif circulant	0,00	01/01/2011	0,00	0,00	46 899,90	-46 899,90
des comptes de tiers : dépréciation de l'actif circulant	0,00	01/01/2012	23 745,66	23 745,66	18 641,14	5 104,52
des comptes de tiers : dépréciation de l'actif circulant	0,00	01/01/2013	12 333,09	12 333,09	17 203,28	-4 870,19
des comptes de tiers : dépréciation de l'actif circulant	0,00	01/01/2014	13 417,32	13 417,32	132,00	13 285,32
des comptes de tiers : dépréciation de l'actif circulant	0,00	01/01/2015	436 965,84	436 965,84	34 406,56	402 559,28
des comptes de tiers : dépréciation de l'actif circulant	0,00	01/01/2016	0,00	0,00	412 085,25	-412 085,25
des comptes de tiers : dépréciation de l'actif circulant	0,00	01/01/2017	638 293,48	638 293,48	0,00	638 293,48
des comptes de tiers : dépréciation de l'actif circulant	0,00	01/01/2018	700 000,00	700 000,00	0,00	700 000,00
des comptes de tiers : dépréciation de l'actif circulant	0,00	01/01/2019	906 418,36	906 418,36	0,00	906 418,36
des comptes de tiers : dépréciation de l'actif circulant	0,00	01/01/2020	0,00	0,00	235 220,16	-235 220,16
TOTAL PROVISIONS BUDGETAIRES	0,00		4 830 252,36	4 830 252,36	1 295 332,20	3 534 920,16
PROVISIONS SEMI-BUDGETAIRES						
Provisions pour risques et charges (2)	0,00		0,00	0,00	0,00	0,00
Provisions pour dépréciation (2)	0,00		0,00	0,00	0,00	0,00
TOTAL PROVISIONS SEMI-BUDGETAIRES	0,00		0,00	0,00	0,00	0,00

(1) Provisions nouvelles ou abondement d'une provision déjà constituée.

(2) Indiquer l'objet de la provision (exemples : provision pour litiges au titre du procès ... ; provisions pour dépréciation des immobilisations de l'équipement ...).

IV – ANNEXES	IV
ELEMENTS DU BILAN ETALEMENT DES PROVISIONS	A5

A5 – ETALEMENT DES PROVISIONS (1)

(1) Il s'agit des provisions figurant dans le tableau précédent « Etat des provisions » qui font l'objet d'un étalement.

IV – ANNEXES	IV
ELEMENTS DU BILAN EQUILIBRE DES OPERATIONS FINANCIERES – DEPENSES	A6.1

DEPENSES A COUVRIR PAR DES RESSOURCES PROPRES

Art. (1)	Libellé (1)	Crédits de l'exercice (BP + BS + DM + RAR N-1)	Réalizations
DEPENSES TOTALES A COUVRIR PAR DES RESSOURCES PROPRES =A + B		13 646 476,98	13 331 801,09
16 Emprunts et dettes assimilées (A)		12 700 000,00	12 418 162,84
1631	Emprunts obligataires	0,00	0,00
1641	Emprunts en euros	12 050 000,00	12 021 174,62
1643	Emprunts en devises	0,00	0,00
16441	Opérat° afférentes à l'emprunt	650 000,00	396 988,22
1671	Avances consolidées du Trésor	0,00	0,00
1672	Emprunts sur comptes spéciaux du Trésor	0,00	0,00
1678	Autres emprunts et dettes	0,00	0,00
1681	Autres emprunts	0,00	0,00
1682	Bons à moyen terme négociables	0,00	0,00
1687	Autres dettes	0,00	0,00
Dépenses et transferts à déduire des ressources propres (B)		946 476,98	913 638,25
10...	<i>Reprise de dotations, fonds divers et réserves</i>		
10...	Reversement de dotations, fonds divers et réserves		
10226	Taxe d'aménagement	46 477,00	46 475,88
139	<i>Subv. invest. transférées cpte résultat</i>	899 999,98	867 162,37
918	Dépenses imprévues	0,00	0,00

	Op. de l'exercice I	Restes à réaliser en dépenses au 31/12	Solde d'exécution D001 de l'exercice précédent (N-1)	TOTAL II
Dépenses à couvrir par des ressources propres	13 331 801,09	15 402 007,19	5 228 569,20	33 962 377,48

(1) Détailler les chapitres budgétaires par article conformément au plan de comptes.

IV – ANNEXES	IV
ELEMENTS DU BILAN EQUILIBRE DES OPERATIONS FINANCIERES – RECETTES	A6.2

RESSOURCES PROPRES

Art. (1)	Libellé (1)	Crédits de l'exercice (BP + BS + DM + RAR N-1)	Réalizations
RECETTES (RESSOURCES PROPRES) = a + b		27 209 622,26	21 155 733,75
Ressources propres externes de l'année (a)		12 098 724,00	13 753 669,69
10222	FCTVA	8 750 000,00	8 692 503,05
10223	TLE	0,00	0,00
10226	Taxe d'aménagement	990 000,00	2 702 442,64
10228	Autres fonds	0,00	0,00
13146	Attributions de compensation d'investissement	0,00	0,00
13156	Attributions de compensation d'investissement	0,00	0,00
13246	Attributions de compensation d'investissement	0,00	0,00
13256	Attributions de compensation d'investissement	0,00	0,00
138	Autres subvent° invest. non transf.	0,00	0,00
26...	Participations et créances rattachées		
27...	Autres immobilisations financières		
274	Prêts	1 970 000,00	1 970 000,00
276351	Créance GFP de rattachement	388 724,00	388 724,00
Ressources propres internes de l'année (b) (2)		15 110 898,26	7 402 064,06
15...	<i>Provisions pour risques et charges</i>		
169	<i>Primes de remboursement des obligations</i>	0,00	0,00
26...	<i>Participations et créances rattachées</i>		
27...	<i>Autres immobilisations financières</i>		
28...	<i>Amortissement des immobilisations</i>		
2802	<i>Frais liés à la réalisation des document</i>	0,00	40 968,46
28031	<i>Frais d'études</i>	130 000,00	172 718,73
28033	<i>Frais d'insertion</i>	5 000,00	906,00
2804111	<i>Subv. Etat : Bien mobilier, matériel</i>	150 000,00	70 418,47
2804112	<i>Subv. Etat : Bâtiments, installations</i>	5 000,00	168 925,00
2804113	<i>Subv. Etat : Projet infrastructure</i>	200 000,00	193 701,00
28041511	<i>GFP rat : Bien mobilier, matériel</i>	70 000,00	53 434,90
28041512	<i>GFP rat : Bâtiments, installations</i>	10 000,00	5 490,00
28041581	<i>GFP : Bien mobilier, matériel</i>	129 000,00	46 492,00
28041621	<i>CCAS : Bien mobilier, matériel</i>	0,00	8 000,00
2804171	<i>Autres EPL : Bien mobilier, matériel</i>	80 000,00	33 690,07
2804172	<i>Autres EPL : Bâtiments, installations</i>	350 000,00	333 330,00
2804181	<i>Autres org pub - Biens mob, mat, études</i>	350 000,00	40 000,00
2804182	<i>Autres org pub - Bâtiments et installat°</i>	0,00	23 088,00
280421	<i>Privé : Bien mobilier, matériel</i>	300 000,00	223 950,00
280422	<i>Privé : Bâtiments, installations</i>	600 000,00	652 480,79
2804413	<i>Sub nat org pub-Proj infrastruct int nat</i>	275 000,00	273 103,00
2804422	<i>Sub nat privé - Bâtiments et installat°</i>	3 500,00	3 195,00
28051	<i>Concessions et droits similaires</i>	550 000,00	608 330,24
28088	<i>Autres immobilisations incorporelles</i>	5 000,00	4 320,00
281561	<i>Matériel roulant</i>	1 000,00	427,00
281568	<i>Autres matériels, outillages incendie</i>	15 000,00	28 863,00
281571	<i>Matériel roulant</i>	650 000,00	691 151,11
281578	<i>Autre matériel et outillage de voirie</i>	5 000,00	1 916,00
28158	<i>Autres installat°, matériel et outillage</i>	600 000,00	598 034,14
28181	<i>Installations générales, aménagt divers</i>	120 000,00	114 251,00
28182	<i>Matériel de transport</i>	800 000,00	631 716,13
28183	<i>Matériel de bureau et informatique</i>	1 100 000,00	1 409 211,44
28184	<i>Mobilier</i>	300 000,00	321 653,95
28188	<i>Autres immo. corporelles</i>	600 000,00	648 298,63
29...	<i>Prov. pour dépréciat° immobilisations</i>		
39...	<i>Prov. dépréciat° des stocks et en-cours</i>		
481...	<i>Charges à rép. sur plusieurs exercices</i>		
49...	<i>Prov. dépréc. comptes de tiers</i>		

Art. (1)	Libellé (1)	Crédits de l'exercice (BP + BS + DM + RAR N-1)	Réalisations
4912	Prov. dépréc. comptes redevables	500 000,00	0,00
59...	Prov. dépréc. comptes financiers		
95	Produits des cessions d'immobilisations	4 315 543,67	0,00
919	Virement de la sect° de fonctionnement	2 891 854,59	0,00

	Opérations de l'exercice III	Restes à réaliser en recettes au 31/12	Solde d'exécution R001 de l'exercice précédent	Affectation R1068 de l'exercice précédent	TOTAL IV
Total ressources propres disponibles	21 155 733,75	0,00	0,00	17 768 748,88	38 924 482,63

	Montant
Dépenses à couvrir par des ressources propres	II 33 962 377,48
Ressources propres disponibles	IV 38 924 482,63
Solde	V = IV – II (3) 4 962 105,15

(1) Les comptes 15, 169, 26, 27, 28, 29, 39, 481, 49 et 59 sont à détailler conformément au plan de comptes.

(2) Les comptes 15, 29, 39, 49 et 59 sont présentés uniquement si la commune ou l'établissement applique le régime des provisions budgétaires.

(3) Indiquer le signe algébrique.

IV – ANNEXES	IV
ELEMENTS DU BILAN ETAT DES CHARGES TRANSFEREES	A8

A8 – ETAT DES CHARGES TRANSFEREES

Exercice	Nature de la dépense transférée	Durée de l'étalement (en mois)	Date de la délibération	Montant de la dépense transférée au compte 481 (I)	Montant amorti au titre des exercices précédents (II)	Montant de la dotation aux amortissements de l'exercice (c/6812) (III)	Solde (1)
TOTAL				0,00	0,00	0,00	0,00

(1) Correspond au montant de la charge restant à amortir = I – (II + III).

Exercice	Nature de la dépense transférée	Durée de l'étalement (en mois)	Date de la délibération	Montant de la dépense transférée au compte 481 (I)	Montant amorti au titre des exercices précédents (II)	Montant de la dotation aux amortissements de l'exercice (c/6862) (III)	Solde (1)
TOTAL				0,00	0,00	0,00	0,00

(1) Correspond au montant de la charge restant à amortir = I – (II + III).

IV – ANNEXES	IV
ELEMENTS DU BILAN – DETAIL DES OPERATIONS POUR COMPTE DE TIERS	A9

A9 – CHAPITRE D'OPERATIONS POUR COMPTE DE TIERS (Détail) (1)

N° opération : 01		Intitulé de l'opération : IMMEUBLE MENACANT RUINE				Date de la délibération :	
	Cumul des réalisations avant l'exercice	Sur l'exercice				Cumul des réalisations au 31/12/N	
		Crédits ouverts (BP+DM+RAR N-1)	Réalisations	Restes à réaliser	Op. à annuler		
DEPENSES (a)	0,00	848 000,00	26 907,02	0,00	821 092,98	0,00	
91701 (2)	0,00	848 000,00	26 907,02	0,00	821 092,98	0,00	
040 Travaux réalisés par le personnel du mandataire	0,00	0,00	0,00	0,00	0,00	0,00	
041 Opérations d'ordre à l'intérieur de la section	0,00	0,00	0,00	0,00	0,00	0,00	
Annulations sur dépenses (c) (3)	0,00	0,00	0,00	0,00	0,00	0,00	
Dépenses nettes (a – c)	0,00	848 000,00	26 907,02	0,00	821 092,98	0,00	
RECETTES (b)	118 739,89	848 000,00	43 547,20	0,00	804 452,80	118 739,89	
91701 Financement par le mandant et par d'autres tiers (4)	0,00	848 000,00	43 547,20	0,00	804 452,80	0,00	
040 Financement par le mandataire	118 739,89	0,00	0,00	0,00	0,00	118 739,89	
041 Financement par emprunt à la charge du tiers	0,00	0,00	0,00	0,00	0,00	0,00	
Annulations sur recettes (d) (3)	0,00	0,00	0,00	0,00	0,00	0,00	
Recettes nettes (b - d)	118 739,89	848 000,00	43 547,20	0,00	804 452,80	118 739,89	

N° opération : 0174		Intitulé de l'opération : COMPETENCE EAUX PLUVIALES				Date de la délibération :	
	Cumul des réalisations avant l'exercice	Sur l'exercice				Cumul des réalisations au 31/12/N	
		Crédits ouverts (BP+DM+RAR N-1)	Réalisations	Restes à réaliser	Op. à annuler		
DEPENSES (a)	0,00	1 400 000,00	1 247 778,08	0,00	152 221,92	0,00	
9170174 (2)	0,00	1 400 000,00	1 247 778,08	0,00	152 221,92	0,00	
040 Travaux réalisés par le personnel du mandataire	0,00	0,00	0,00	0,00	0,00	0,00	
041 Opérations d'ordre à l'intérieur de la section	0,00	0,00	0,00	0,00	0,00	0,00	
Annulations sur dépenses (c) (3)	0,00	0,00	0,00	0,00	0,00	0,00	
Dépenses nettes (a – c)	0,00	1 400 000,00	1 247 778,08	0,00	152 221,92	0,00	
RECETTES (b)	0,00	1 400 000,00	1 247 778,08	0,00	152 221,92	0,00	
9170174 Financement par le mandant et par d'autres tiers (4)	0,00	1 400 000,00	1 247 778,08	0,00	152 221,92	0,00	
040 Financement par le mandataire	0,00	0,00	0,00	0,00	0,00	0,00	
041 Financement par emprunt à la charge du tiers	0,00	0,00	0,00	0,00	0,00	0,00	
Annulations sur recettes (d) (3)	0,00	0,00	0,00	0,00	0,00	0,00	
Recettes nettes (b - d)	0,00	1 400 000,00	1 247 778,08	0,00	152 221,92	0,00	

N° opération : 0175		Intitulé de l'opération : COMPETENCE DECI				Date de la délibération :
	Cumul des réalisations avant l'exercice	Sur l'exercice				Cumul des réalisations au 31/12/N
		Crédits ouverts (BP+DM+RAR N-1)	Réalisations	Restes à réaliser	Op. à annuler	
DEPENSES (a)	0,00	108 000,00	29 834,40	0,00	78 165,60	0,00
9170175 (2)	0,00	108 000,00	29 834,40	0,00	78 165,60	0,00
<i>040 Travaux réalisés par le personnel du mandataire</i>	0,00	0,00	0,00	0,00	0,00	0,00
<i>041 Opérations d'ordre à l'intérieur de la section</i>	0,00	0,00	0,00	0,00	0,00	0,00
Annulations sur dépenses (c) (3)	0,00	0,00	0,00	0,00	0,00	0,00
Dépenses nettes (a - c)	0,00	108 000,00	29 834,40	0,00	78 165,60	0,00
RECETTES (b)	0,00	108 000,00	29 834,40	0,00	78 165,60	0,00
9170175 Financement par le mandant et par d'autres tiers (4)	0,00	108 000,00	29 834,40	0,00	78 165,60	0,00
<i>040 Financement par le mandataire</i>	0,00	0,00	0,00	0,00	0,00	0,00
<i>041 Financement par emprunt à la charge du tiers</i>	0,00	0,00	0,00	0,00	0,00	0,00
Annulations sur recettes (d) (3)	0,00	0,00	0,00	0,00	0,00	0,00
Recettes nettes (b - d)	0,00	108 000,00	29 834,40	0,00	78 165,60	0,00

N° opération : 02		Intitulé de l'opération : RAVALEMENT FAÇADES PLACE D ALBERTAS				Date de la délibération :
	Cumul des réalisations avant l'exercice	Sur l'exercice				Cumul des réalisations au 31/12/N
		Crédits ouverts (BP+DM+RAR N-1)	Réalisations	Restes à réaliser	Op. à annuler	
DEPENSES (a)	0,00	9 396,36	7 922,63	0,00	1 473,73	0,00
91702 (2)	0,00	9 396,36	7 922,63	0,00	1 473,73	0,00
<i>040 Travaux réalisés par le personnel du mandataire</i>	0,00	0,00	0,00	0,00	0,00	0,00
<i>041 Opérations d'ordre à l'intérieur de la section</i>	0,00	0,00	0,00	0,00	0,00	0,00
Annulations sur dépenses (c) (3)	0,00	0,00	0,00	0,00	0,00	0,00
Dépenses nettes (a - c)	0,00	9 396,36	7 922,63	0,00	1 473,73	0,00
RECETTES (b)	0,00	9 396,36	0,00	0,00	9 396,36	0,00
91702 Financement par le mandant et par d'autres tiers (4)	0,00	9 396,36	0,00	0,00	9 396,36	0,00
<i>040 Financement par le mandataire</i>	0,00	0,00	0,00	0,00	0,00	0,00
<i>041 Financement par emprunt à la charge du tiers</i>	0,00	0,00	0,00	0,00	0,00	0,00
Annulations sur recettes (d) (3)	0,00	0,00	0,00	0,00	0,00	0,00
Recettes nettes (b - d)	0,00	9 396,36	0,00	0,00	9 396,36	0,00

(1) Ouvrir un cadre par opération pour compte de tiers.

(2) Inscrire le chapitre et la nature des travaux.

(3) Le chapitre 45 doit être détaillé conformément au plan de comptes, tant en dépenses qu'en recettes.

(4) Indiquer le chapitre.

IV – ANNEXES	IV
ELEMENTS DU BILAN VARIATION DU PATRIMOINE (article R. 2313-3 du CGCT) – ENTREES	A10.1

A10.1 – ETAT DES ENTREES D'IMMOBILISATIONS

Modalités et date d'acquisition	Désignation du bien	Valeur d'acquisition (coût historique)	Cumul des amortissements	Durée de l'amortissement
Acquisitions à titre onéreux				
01/01/2020	MOBILIER BIENS DE FAIBLE VALEUR	120 214,22	0,00	1
01/01/2020	BIENS DE FAIBLE VALEURS AUTRES BIENS MEUBLES	32 187,99	0,00	1
01/01/2020	BREVETS LICENCES CONCESSIONS BIENS FAIBLE VALEUR	16 204,21	0,00	1
01/01/2020	AUTRES INSTALLATIONS MATERIELS BIENS DE FAIBLE VALEUR	79 997,96	0,00	1
01/01/2020	GICLEURS	1 524,48	0,00	1
01/01/2020	MATERIEL BUREAU INFORMATIQUE BIENS DE FAIBLE VALEUR	10 334,01	0,00	1
01/01/2020	AUTRES MATERIELS ET OUTILLAGES D INCENDIE ET DE DEFENSE CIVILE	3 273,72	0,00	1
01/01/2020	MISSION LOCALE - D ARBAUD	69 766,49	0,00	0
01/01/2020	MAIRIE DE LUYNES	80 972,90	0,00	0
01/01/2020	CRECHE LES CONTINES - AV JP COSTE	3 834,99	0,00	0
01/01/2020	LCR LE CEDRE	36 302,82	0,00	0
01/01/2020	CRECHE DE CELONY - BERLINGOT	3 548,74	0,00	0
01/01/2020	ECOLE DES GRANETTES	2 335,20	0,00	0
01/01/2020	AUBERGE DE JEUNESSE - 3 AV. PAGNOL	3 347,18	0,00	0
01/01/2020	CLUB 3EME AGE AGE D OR	2 857,81	0,00	0
01/01/2020	CRECHE CALIN CALINE - VAL ST ANDRE	11 915,80	0,00	0
01/01/2020	CRECHE TOM POUCE - CORSY	16 379,66	0,00	0
01/01/2020	MAIRIE DE ST DONAT	14 027,92	0,00	0
01/01/2020	CENTRE SOCIAL JP COSTE	3 534,64	0,00	0
01/01/2020	MAISON ASSOCIATIONS MISTRAL - AV. L. VIBERT	17 202,44	0,00	0
01/01/2020	MAIRIE DU PONT DE L ARC	3 890,17	0,00	0
01/01/2020	COUNTRY CLUB	5 995,10	0,00	0
01/01/2020	MAISON DES ARTS MARTIAUX - VAL DE L'ARC	3 642,38	0,00	0
01/01/2020	MAIRIE DE PUYRICARD	1 613,16	0,00	0
01/01/2020	FONDS DOCUMENTAIRE 2 - CITE DU LIVRE	8 202,50	0,00	0
01/01/2020	FONDS DOCUMENTAIRE 10 - ARCHEOLOGIE	5 071,00	0,00	0
01/01/2020	BOULODROME DU PARC JOURDAN	1 095,24	0,00	0
01/01/2020	ECOLE DES PLATANES	6 378,22	0,00	0
01/01/2020	STADE DE LA MOLIERE	97 674,22	0,00	0
01/01/2020	MONUMENT SEC - 8 AV PASTEUR	5 805,34	0,00	0
01/01/2020	STADE RUOCCO - COTON ROUGE	7 311,38	0,00	0
01/01/2020	AIRE DE JEUX ESPACE UGHETTI - LUYNES	410,04	0,00	0
01/01/2020	PAVILLON BOISSY - PARC JOURDAN	6 228,42	0,00	0
01/01/2020	SQUARE DINDOULETTO - BD DU PDT KENNEDY	200,51	0,00	0
01/01/2020	SQUARE DE LA MARESCHALE - AV. DE TUBINGEN	200,51	0,00	0
01/01/2020	ESPACE BELLEGARDE	4 171,49	0,00	0
01/01/2020	SALLE DU BOIS DE L AUNE	16 815,44	0,00	0
01/01/2020	CRECHE ARLEQUIN RAMBOT	753,41	0,00	0
01/01/2020	CRECHE BABY SYMPHONIE - RUE VENEL	97 532,60	0,00	0
01/01/2020	MAIRIE DU JAS DE BOUFFAN	11 212,04	0,00	0
01/01/2020	FONTAINE DU ROY RENE - CRS MIRABEAUN	3 811,69	0,00	0
01/01/2020	EGLISE DES PINCHINATS	3 791,72	0,00	0
01/01/2020	GYMNASE MISTRAL	2 042,84	0,00	0
01/01/2020	ANNEXE BARDY - JEAN JAURES	3 894,89	0,00	0
01/01/2020	CENTRE HEBERGEMENT URGENCE - HENRI DUNANT	24 899,04	0,00	0
01/01/2020	SUBVENTION MATERIEL INFORMATIQUE	700,00	0,00	1
11/01/2020	LOT DE MATERIELS DE MOBILERS - PONT DE L'ARC	2 476,52	0,00	12
11/01/2020	LOT DE MOBILERS POUR LE - LOCAL PAYOT	4 941,04	0,00	12
11/01/2020	LOT DE MOBILERS - ECOLE A. BOYER	2 296,94	0,00	12
11/01/2020	ECRAN LCD AFFICHAGE DYNAMIQUE	2 639,75	0,00	7
11/01/2020	COSTUMES OPERA	28 223,68	0,00	0
11/01/2020	LOT DE MICRO-ORDINATEURS	51 875,84	0,00	3
11/01/2020	COMPLEXE SPORTIF CARCASSONNE	41 059,09	0,00	0
11/01/2020	GYMNASE ROCHER DU DRAGON - ET STADE	12 140,65	0,00	0
11/01/2020	UNITE DE FILTRATION	3 088,07	0,00	8
11/01/2020	GYMNASE DE L ARC DE MEYRAN	2 675,53	0,00	0

Modalités et date d'acquisition	Désignation du bien	Valeur d'acquisition (coût historique)	Cumul des amortissements	Durée de l'amortissement
11/01/2020	RESEAU VIDEOSURVEILLANCE	784 322,18	0,00	0
11/01/2020	RESEAU TELEPHONE	98 701,46	0,00	0
11/01/2020	RESEAU FIBRE OPTIQUE	477 898,24	0,00	0
11/01/2020	LOT DE PORTABLES GSM	9 581,16	0,00	3
14/01/2020	DEVELOPPEMENT LOGICIEL VILLE	21 924,00	0,00	3
15/01/2020	CENTRE AIXOIS DES ARCHIVES DEPARTEMENTALES	363 184,54	0,00	0
15/01/2020	ECOLE MARCEL PAGNOL	10 696,61	0,00	0
15/01/2020	CRECHE FRANCOISE DOLTO - LUYNES	21 791,37	0,00	0
15/01/2020	ECOLE DES GRANETTES	30 334,01	0,00	0
15/01/2020	ECOLE DES TROIS SAUTETS	15 088,35	0,00	0
15/01/2020	LOT DE MOBILIER POUR DIRECTION DES AFFAIRES SCOLAIRES	2 240,40	0,00	12
15/01/2020	SIEGES POUR SIGNALISATION 2	3 002,88	0,00	12
15/01/2020	LOT DE MOBILIER POUR LA SIGNALISATION 2	5 203,99	0,00	12
15/01/2020	KARCHER HD/923 G EU	2 535,60	0,00	8
15/01/2020	PARC GILBERT VILERS	57 260,59	0,00	0
15/01/2020	LOT DE MATERIEL POUR LE SERVICE DES SPORTS	10 211,20	0,00	8
15/01/2020	PARC DE LA MARESCHALE	19 975,84	0,00	0
15/01/2020	PARC DE LA TORSE	45 602,76	0,00	0
15/01/2020	ESPACES VERTS	1 544 866,30	0,00	0
15/01/2020	CHATEAU DE L'HORLOGE	1 264,80	0,00	0
15/01/2020	CIMETIERES	299 163,56	0,00	0
15/01/2020	FORETS COMMUNALES	28 067,34	0,00	0
15/01/2020	CIMETIERES	511 085,17	0,00	0
15/01/2020	MUSEE DU VIEIL AIX	5 841,45	0,00	0
15/01/2020	LOT DE MOBILIER DIRECTION VIE SCOLAIRE	3 779,26	0,00	12
15/01/2020	PHOTOCOPIEUR KONICA BIZHUB C258I SERIE : AA2M021024405	2 145,60	0,00	7
15/01/2020	LOT DE SIEGES POUR LA SIGNALISATION	3 529,34	0,00	12
15/01/2020	LOT DE MOBILIER POUR LA SIGNALISATION	8 062,18	0,00	12
15/01/2020	LOT DE MOBILIER POUR MME LALANGE	1 762,03	0,00	12
15/01/2020	12-14 COURS SAINT LOUIS - LA FONDERIE	1 772,08	0,00	0
15/01/2020	MJC BELLEGARDE	2 629,01	0,00	0
15/01/2020	PHOTOCOPIEUR KONICA BIZHUB C258I SERIE : AA2M021024375	2 716,80	0,00	7
16/01/2020	VOIRIE	12 798 712,69	0,00	0
16/01/2020	VOIRIE	2 487 272,43	0,00	0
16/01/2020	LOT DE MATERIELS QUINCALLERIE	2 886,35	0,00	8
16/01/2020	LOT DE MATERIELS MARTEAUX PIQUEURS	1 715,40	0,00	8
17/01/2020	SQUELETTE DE JAQUAR	1 500,00	0,00	0
17/01/2020	SQUELETTE DE CHEVREUIL	1 200,00	0,00	0
17/01/2020	FABRICATION ADDITIVE D UN BASSIN DE STRUTHIOSAURE	3 540,00	0,00	0
17/01/2020	SABLEUSE	29 400,00	0,00	8
17/01/2020	HERSE	8 400,00	0,00	8
17/01/2020	CARRIERES DE BIBEMUS - LEG BUNKER	33 725,10	0,00	0
17/01/2020	EGLISE DE PUYRICARD	16 521,73	0,00	0
17/01/2020	EGLISE DE LA MADELEINE	942 916,44	0,00	0
18/01/2020	LOT DE CARTE ADHERENTS	5 280,00	0,00	8
18/01/2020	FONTAINE DES PRECHEURS	17 037,60	0,00	0
21/01/2020	LOT DE LICENCES ADOBE VIP GOUV	2 114,68	0,00	5
21/01/2020	EGLISE DES MILLES	1 219,20	0,00	0
21/01/2020	CITE DU LIVRE - BIBLIOTHEQUE MEJANES	7 131,60	0,00	0
22/01/2020	LOT DE MOBILIER - CENTRE MUNICIPAL DES ARCHIVES DEPARTEMENTAL	1 620,00	0,00	12
22/01/2020	FOUR A RELIEF POUR ATELIER PEDAGOGIQUES	1 660,00	0,00	8
22/01/2020	RESEAU ELECTRIQUE	2 850 847,59	0,00	0
22/01/2020	FIAT PANDA EASY IMMAT FK889PX SERIE : ZFA31200003D42078	12 024,72	0,00	7
22/01/2020	FIAT PANDA EASY IMMAT: FK904PX SERIE : ZFA31200003D41749	12 024,72	0,00	7
22/01/2020	FIAT PANDA EASY IMMAT FK907PX SERIE : ZAF31200003D38805	12 024,72	0,00	7
22/01/2020	FIAT PANDA EASY IMMAT FK909PX SERIE : ZAF31200003D38413	12 024,72	0,00	7
22/01/2020	FIAT PANDA EASY IMMAT FK902PX SERIE : ZAF31200003D39258	12 024,72	0,00	7
22/01/2020	DAILY CHASSIS CABINE	39 084,00	0,00	8
22/01/2020	FIAT PANDA EASY IMMAT FK898PX SERIE : ZAF31200003D38407	12 024,72	0,00	7

Modalités et date d'acquisition	Désignation du bien	Valeur d'acquisition (coût historique)	Cumul des amortissements	Durée de l'amortissement
22/01/2020	GYMNASSE LOUISON BOBET - JAS DE BOUFFAN	77 335,74	0,00	0
22/01/2020	ECOLE JACQUES PREVERT	18 815,89	0,00	0
22/01/2020	LOCAL ASSOCIATIF HIPPOCAMPES - JAS DE BOUFFAN	99 557,20	0,00	0
22/01/2020	ECOLE GRASSI	21 930,85	0,00	0
22/01/2020	ECOLE JEAN JAURES - ET ALBERIC LAURENT	37 558,09	0,00	0
22/01/2020	STADE DE LA PIOLINE	26 855,78	0,00	0
22/01/2020	ECOLE DES MILLES - MAURON - ROUMANILLE - COL. SERRE	40 404,29	0,00	0
22/01/2020	ECOLE JOSEPH D ARBAUD	31 243,96	0,00	0
22/01/2020	ECOLE SALLIER	64 840,75	0,00	0
22/01/2020	ECOLE PIERRE-GILLES DE GENNES - LA DURANNE	26 982,10	0,00	0
22/01/2020	ECOLE DU PONT DE L ARC - LA FELICITE	75 383,48	0,00	0
22/01/2020	CENTRE SPORTIF DU DEFFENS	65 951,46	0,00	0
22/01/2020	BOULODROME DU DEFFENS	1 795,78	0,00	0
23/01/2020	LOT DE CASQUES	1 987,35	0,00	8
23/01/2020	FIAT FIORINO IMMAT FM248DC SERIE : ZFA2250006P44084	16 980,00	0,00	7
23/01/2020	FIAT FIORINO IMMAT FM268DC SERIE : ZFA2250006P43681	16 980,00	0,00	7
23/01/2020	PEUGEOT BOXER IMMAT FM876CB SERIE : VF3YABNFB12M81320	23 304,14	0,00	7
23/01/2020	CORRECTION ACCOUSTIQUE	3 983,76	0,00	8
23/01/2020	IMPRIMANTE PRIMACY SIMPLEX	2 032,06	0,00	7
23/01/2020	DUO NET INTEGRATION MODULE	1 608,00	0,00	3
23/01/2020	LOT DE SIEGES POUR ECONOMAT	1 670,40	0,00	12
24/01/2020	LOT DE MATERIELS SON ET VIDEO - MUSEE GRANET	12 529,31	0,00	8
24/01/2020	BENNE COMPTABLE 4M3 CHASSIS CATENA	67 968,00	0,00	8
24/01/2020	GRAND THEATRE DE PROVENCE	210 943,87	0,00	0
25/01/2020	ROSE NOEUD GRIS ET FLEUR GRISSES - MARIE DUCATE	3 700,00	0,00	0
25/01/2020	LOT DE MOBILIERIS - BIBLIOTHEQUE DE DEUX ORMES	19 054,33	0,00	12
25/01/2020	SOUS TAPIS EN CAOUTCHOUC	2 414,40	0,00	8
25/01/2020	RELEVES TOPOGRAPHIQUES 2020	86 686,26	0,00	5
28/01/2020	CHASSIS FUSO CANTER	67 968,00	0,00	8
28/01/2020	CONSERVATOIRE DE MUSIQUE - SEXTIUS M	59 149,99	0,00	0
28/01/2020	CITE DU LIVRE - BIBLIOTHEQUE MEJANES	199 513,52	0,00	0
28/01/2020	BASTIDE DU JAS DE BOUFFAN - PROPRIETE CORSY	704 183,78	0,00	0
28/01/2020	LOT DE MATERIELS SERVICE INFRASTRUCTURE - SMART CITY	188 769,72	0,00	3
29/01/2020	12 RUE PM CURIE - HOTEL DE GALICE PEYNIER TOMASSIN	178 798,32	0,00	0
29/01/2020	CHAPELLE DE LA CONSOLATION - HOPITAL PASTEUR	18 853,34	0,00	0
29/01/2020	ANCIENNE ECOLE CHASTEL - N°24-26	282 510,68	0,00	0
30/01/2020	ECOLE JULES PAYOT	36 597,37	0,00	0
30/01/2020	MAIRIE DES MILLES	3 833,10	0,00	0
30/01/2020	ECOLE DE PUYRICARD - J. MAUREL	74 519,09	0,00	0
30/01/2020	SALLE DES FETES DES MILLES - ESPACE VIGNERON (EX CAVE)	123 311,75	0,00	0
30/01/2020	LOT DE BOITES DE CONDITIONNEMENT	2 699,77	0,00	0
30/01/2020	SUPPORT AUX ECOLES	21 005,74	0,00	2
31/01/2020	APPLI VILLE - LECTEUR MEJANES	7 332,00	0,00	3
04/02/2020	LOGICIEL VIDEOSURVEILLANCE	3 511,25	0,00	2
04/02/2020	CENTRE SOCIAL LES AMANDIERS	41 455,38	0,00	0
04/02/2020	ECOLE PAUL ARENE	22 396,86	0,00	0
04/02/2020	ZAC BARIDA	549 752,84	0,00	0
04/02/2020	17 RUE VENEL - HOTEL MICHAELIS	137 664,44	0,00	0
04/02/2020	SERRES MUNICIPALES	249 356,00	0,00	0
04/02/2020	LOCAUX BEAUVALLE	9 740,47	0,00	0
04/02/2020	POLICE MUNICIPALE	13 727,68	0,00	0
04/02/2020	CLUB HOUSE TENNIS STADE DAVID	7 701,50	0,00	0
04/02/2020	CRECHE ILE AUX ENFANTS	24 856,22	0,00	0
04/02/2020	FOYER RESTAURANT DE LUYNES	18 147,78	0,00	0
04/02/2020	ILLUMINATION DE LA VILLE VILLE - 2020	210 483,05	0,00	8
04/02/2020	CHATEAU DE L'HORLOGE	6 738,97	0,00	0
04/02/2020	CRECHE L AQUARELLE - PUYRICARD	104 051,13	0,00	0
04/02/2020	LOT DE RADIOS	7 541,40	0,00	8
04/02/2020	CENTRE SOCIAL BEISSON AIX NORD	3 861,31	0,00	0

Modalités et date d'acquisition	Désignation du bien	Valeur d'acquisition (coût historique)	Cumul des amortissements	Durée de l'amortissement
05/02/2020	FONDS DOCUMENTAIRE 10 - ARCHEOLOGIE	8 660,96	0,00	0
05/02/2020	LOGICIEL DE MAINTENACE THERMIQUE	15 006,92	0,00	2
05/02/2020	LOT DE PETITS MATERIELS AGRICOLE	13 393,28	0,00	8
05/02/2020	LOT DE MOBILERS MUSEES	5 224,12	0,00	7
05/02/2020	SUBVENTION FAR 2020	34 424,20	0,00	15
05/02/2020	EGLISE SAINT JEAN DE MALTE	11 700,59	0,00	0
07/02/2020	CRECHE POMME D APPYS	25 271,23	0,00	0
07/02/2020	CRECHE LES ENFANTS DU WALLON	31 302,71	0,00	0
07/02/2020	CRECHE LES BOUT CHOUS	19 173,11	0,00	0
07/02/2020	CHAPELLE DE LA VISITATION - 20 RUE MIGNET AD86	13 469,20	0,00	0
08/02/2020	MOTEUR KUBOTA R310 TRACTEUR	1 800,00	0,00	7
08/02/2020	HOTEL DE VILLE	72 728,16	0,00	0
08/02/2020	HALLE AUX GRAINS	93 584,30	0,00	0
08/02/2020	ECOLE COURS DES ALPES	14 812,25	0,00	0
08/02/2020	MAIRIE DU PONT DE L ARC	11 434,85	0,00	0
08/02/2020	COMPLEXE SPORTIF VAL DE L ARC	134 032,78	0,00	0
08/02/2020	BENNE COMPTABLE 4M3 CHASSIS CATENA	67 968,00	0,00	8
08/02/2020	AUBERGE DE JEUNESSE - 3 AV. PAGNOL	9 223,20	0,00	0
08/02/2020	LOT DE MOBILIER AU CENTRE DES ARCHIVES MUNICIPAL	54 796,62	0,00	12
11/02/2020	LOT EQUIPEMENTS COMMUNICATION MOTARDS	2 549,78	0,00	8
12/02/2020	LOT DE MOBILERS POUR LE CENTRE MUNICIPAL DES ARCHIVES	3 656,94	0,00	12
12/02/2020	ECRAN LCD - CENTRE DES ARCHIVES MUNICIPAL	4 218,58	0,00	8
12/02/2020	LOT DE MOBILERS - POUR LE CENTRE MUNICIPAL DES ARCHIVES	1 842,12	0,00	12
12/02/2020	PHOTOCOPIEUR KONICA BIZHUB C258I SERIE : AA2M021022873	2 145,60	0,00	7
12/02/2020	PHOTOCOPIEUR KONICA BIZHUB C258I SERIE : AA2M021024446	2 145,60	0,00	7
12/02/2020	PHOTOCOPIEUR KONICA BIZHUB C258I SERIE : AA2M021024497	2 145,60	0,00	7
13/02/2020	FONTAINE DES MILLES	1 909,06	0,00	0
13/02/2020	FONTAINE DES DOUZE CANONS	2 848,22	0,00	0
13/02/2020	FONTAINE DES DEUX ORMES	7 503,35	0,00	0
13/02/2020	EGLISE DU SAINT ESPRIT	27 681,89	0,00	0
13/02/2020	RESEAU INFORMATIQUE	42 900,41	0,00	0
14/02/2020	CRECHE VENDOME	573,60	0,00	0
14/02/2020	CRECHE PIN D EPICE	21 276,80	0,00	0
14/02/2020	EGLISE SAINT JEAN BASPTISTE	4 515,34	0,00	0
14/02/2020	MATERIEL DE LEVAGE	2 323,51	0,00	8
14/02/2020	REHABILITATION URBAINE DE L AGLOMERATION AIXOISE	470 555,27	0,00	15
14/02/2020	PHOTOCOPIEUR KONICA BIZHUB C258I SERIE : AA2M021024394	2 145,60	0,00	7
14/02/2020	SUBVENTION EQUIPEMENT- ART LYRIQUE FIAL	1 000 000,00	0,00	0
15/02/2020	MUR VEGETAL	5 391,56	0,00	0
18/02/2020	LE JARDIN DE LIGOURES	170 000,00	0,00	0
18/02/2020	CENTRE AIXOIS DES ARCHIVES DEPARTEMENTALES	35 712,96	0,00	0
18/02/2020	GYMNASE CASTEL	1 002,16	0,00	0
18/02/2020	CENTRE SOCIAL LA PROVENCE - AV.MAR JUIN CM96A98	61 694,59	0,00	0
18/02/2020	MJC PREVERT	12 233,08	0,00	0
18/02/2020	ECOLE SEXTIUS - DUPERIER	20 233,36	0,00	0
18/02/2020	ECOLE LA MARESCHALE	17 036,28	0,00	0
18/02/2020	ECOLE JULES ISAAC	24 697,57	0,00	0
18/02/2020	ECOLE JULES FERRY	1 569,10	0,00	0
18/02/2020	ECOLE JEAN GIONO	3 152,38	0,00	0
18/02/2020	ECOLE HENRI WALLON	40 628,71	0,00	0
18/02/2020	ECOLE FREDERIC MISTRAL	19 225,34	0,00	0
18/02/2020	ECOLE DES LAUVES	98 832,38	0,00	0
18/02/2020	ECOLE DES FLORALIES	20 387,72	0,00	0
18/02/2020	ECOLE DES FENOUILLERES	383,81	0,00	0
18/02/2020	ECOLE DES DEUX ORMEAUX	99 744,81	0,00	0
18/02/2020	ECOLE DE LUYNES - E. PEISSON	45 119,46	0,00	0
18/02/2020	ECOLE DE LA TORSE	21 515,89	0,00	0
18/02/2020	ECOLE DE LA BEAUVALLE	11 616,44	0,00	0
18/02/2020	ECOLE DE CUQUES	24 204,22	0,00	0
18/02/2020	ECOLE DE COUTHERON	38 112,91	0,00	0
18/02/2020	ECOLE DE CORSY	1 372,81	0,00	0

Modalités et date d'acquisition	Désignation du bien	Valeur d'acquisition (coût historique)	Cumul des amortissements	Durée de l'amortissement
18/02/2020	ECOLE DE CELONY	65 491,94	0,00	0
18/02/2020	ECOLE CHATEAU DOUBLE	128 678,26	0,00	0
18/02/2020	ECOLE AUGUSTE BOYER - LES MILLES	22 555,24	0,00	0
19/02/2020	LOT DE MOBILIER - ECOLE PONT DE L'ARC	2 304,83	0,00	12
19/02/2020	ECOLE SIMONE VEIL	6 091,91	0,00	0
19/02/2020	ECOLE DU ROCHER DU DRAGON	34 568,78	0,00	0
21/02/2020	LES PORTES A PORTES - CLEMENTINE CARLSBERG	4 000,00	0,00	0
21/02/2020	CAISSON POUR LES DECHETS	5 100,00	0,00	8
21/02/2020	AIRE DE JEUX AVENUE JEAN PARES - VAL SAINT ANDRE	6 455,44	0,00	0
21/02/2020	TERRAIN PROX VILLAGE SOLEIL - OY0069	6 885,12	0,00	0
21/02/2020	MAISON ASSOCIATIONS TAVAN - RUE E. TAVAN	3 192,47	0,00	0
21/02/2020	PARC DE LA COLLINE DE CUQUES	4 262,90	0,00	0
21/02/2020	PARC JOURDAN	814,89	0,00	0
21/02/2020	PAVILLON VENDOME	481,46	0,00	0
21/02/2020	PARC RAMBOT	11 049,31	0,00	0
21/02/2020	PARC ST MITRE	66 042,90	0,00	0
21/02/2020	TERRAIN PROXIMITE 2 ORMES - BAGATELLE / ESPERO	481,46	0,00	0
21/02/2020	SQUARE ROBERT PAYAN	4 441,94	0,00	0
21/02/2020	SQUARE KORDEC	1 645,46	0,00	0
21/02/2020	SQUARE DES LAVANDES ENCAGNANE	953,73	0,00	0
21/02/2020	AIRE DE JEUX LE MARGARITA - RUE CHARLOU RIEU	578,90	0,00	0
21/02/2020	SQUARE LE VERSEAU	578,90	0,00	0
21/02/2020	AIRE DE JEUX PONT DE BERAUD - CH.BEAUREG.-SAVORNIN	578,90	0,00	0
21/02/2020	SQUARE JEAN PAUL COSTE - AV. JP COSTE	104 639,04	0,00	0
21/02/2020	PARC LA FERME AV.DE LA FERME	578,90	0,00	0
21/02/2020	AIRE DE JEUX LES PALOMBES	578,90	0,00	0
21/02/2020	SQUARE ALBERTIN LUYNES	578,90	0,00	0
21/02/2020	SQUARE DES ANCIENS COMBATTANTS - RUE CHAUDON LES MILLES	578,90	0,00	0
21/02/2020	SQUARE ABBE BLAISE	5 582,90	0,00	0
21/02/2020	PARC CENTRE DE VIE LA DURANNE	578,90	0,00	0
21/02/2020	TERRAIN PROXIMITE UGHETTI	481,46	0,00	0
21/02/2020	PARC STEPHANE JULIEN	120 761,30	0,00	0
21/02/2020	SQUARE JANE AUBLET	578,90	0,00	0
21/02/2020	SQUARE CAMOIN LES MILLES	1 430,90	0,00	0
21/02/2020	SQUARE PLACE DE LA CROIX VERTE	578,90	0,00	0
21/02/2020	AIRE DE JEUX CASSINI LA DURANNE	1 722,50	0,00	0
21/02/2020	PROMENADE DE LA COULEE VERTE	481,46	0,00	0
21/02/2020	AIRE DE JEUX CAROLINE AIGLE	578,90	0,00	0
21/02/2020	AIRE DE JEUX CHATEAU L'HORLOGE	578,90	0,00	0
21/02/2020	TERRAIN MULTISPORT PINETTE	481,46	0,00	0
21/02/2020	AIRE DE JEUX DE BEISSON	3 999,47	0,00	0
21/02/2020	SQUARE THOMSON	578,90	0,00	0
21/02/2020	SQUARE RISOTTO - PUYRICARD	3 389,29	0,00	0
21/02/2020	AIRE DE JEUX - W. ROUSSEAU - PUYRICARD	3 972,24	0,00	0
21/02/2020	AIRE DE JEUX PARC LA TORSE 2	24 259,44	0,00	0
21/02/2020	PARC CHRISTINE BERNARD - TORSE 1	25 662,36	0,00	0
21/02/2020	SQUARE DU DR HENRI BIANCHI - ROUTE DE GALICE	578,90	0,00	0
21/02/2020	SQUARE NARVIK	578,90	0,00	0
21/02/2020	SQUARE ROBERT LAGIER AV COUTON	578,90	0,00	0
21/02/2020	SQUARE ROLLAND GARROS	578,90	0,00	0
21/02/2020	SQUARE GAUGHIN	578,90	0,00	0
21/02/2020	PARC CHAMPETRE LA PRIEE	6 449,55	0,00	0
21/02/2020	SQUARE GEORGES CHARPAK	578,90	0,00	0
21/02/2020	AIRE DE JEUX DE COUTHERON	888,14	0,00	0
22/02/2020	CENTRE SOCIAL GRANDE BASTIDE - VAL ST ANDRE	85 096,08	0,00	0
22/02/2020	LOT OUTILLAGE POUR LE SERVICE DES ATELIERS	1 994,59	0,00	8
22/02/2020	PHOTOCOPIEUR KONICA BIZHUB C258I SERIE : A2M02103689	2 145,60	0,00	7
22/02/2020	PHOTOCOPIEUR KONICA BIZHUB C258I SERIE : AA2M0210368	2 145,60	0,00	7
22/02/2020	MAISON QUARTIER LA MARESCHALE	4 478,16	0,00	0
25/02/2020	MUSEE GRANET	264 304,65	0,00	0
25/02/2020	LOT DE PIECES DETACHEES INFORMATIQUE	2 280,48	0,00	3
27/02/2020	LOT DE MOBILIER POUR LE CENTRE MUNICIPAL DES ARCHIVES	3 606,66	0,00	12

Modalités et date d'acquisition	Désignation du bien	Valeur d'acquisition (coût historique)	Cumul des amortissements	Durée de l'amortissement
28/02/2020	LOT DE CB CERFICAT RGS	4 744,80	0,00	3
28/02/2020	PHOTOCOPIEUR KONICA BIZHUB C258I SERIE : AA2M021034945	2 145,60	0,00	7
28/02/2020	PHOTOCOPIEUR KONICA BIZHUB C258I SERIE : AA2M02103696	2 145,60	0,00	7
28/02/2020	PHOTOCOPIEUR KONICA BIZHUB C258I SERIE : AA2M02103660	2 145,60	0,00	7
29/02/2020	EGLISE DES MILLES	316 611,02	0,00	0
29/02/2020	DISPOSITIF ALERTE GROUPEMENT	31 619,49	0,00	8
29/02/2020	CENTRE SOCIAL DAVIN - PUYRICARD	8 925,69	0,00	0
03/03/2020	SUBVENTION EQUIPEMENT ESTHETIQUE RESEAUX SMED	70 720,00	0,00	5
03/03/2020	CHASSIS CABINE 35C14 6M To	41 971,42	0,00	8
03/03/2020	THEATRE DU JEU DE PAUME	9 514,12	0,00	0
04/03/2020	SUBVENTION EQUIPEMENT - CREATON BRETELLE A8 OUEST VERS A51 NORD	131 434,18	0,00	30
04/03/2020	MOTEUR POUR LE VEHICULE IMMAT CX426A	5 417,41	0,00	8
04/03/2020	LOT DE MATERIELS SPORTIFS	3 491,10	0,00	8
04/03/2020	LOT DE PROTECTIONS MURALES	1 955,02	0,00	8
04/03/2020	REMORQUE FOR WILLIAMS IMMAT FN-231-ZP	5 530,00	0,00	8
05/03/2020	MATERIEL THERMIQUE DEBROUSSAILLEUSE	6 344,38	0,00	8
06/03/2020	CLUB DE JEUNES DES MILLES	555,36	0,00	0
06/03/2020	LCR CHATEAU DOUBLE	50 632,88	0,00	0
06/03/2020	CRECHE LA RIBAMBELLE	2 101,89	0,00	0
06/03/2020	CRECHE LE TIPI - VAL SAINT ANDRE	916,37	0,00	0
06/03/2020	CENTRE AERE DE COUTHERON	958,06	0,00	0
06/03/2020	ECOLE DU ROY RENE	28 902,36	0,00	0
06/03/2020	MAISON QUARTIER LA MARESCHALE	187 800,59	0,00	0
06/03/2020	BIBLIOTHEQUE 2 ORMES	2 300,40	0,00	0
06/03/2020	SCANNER DE LIVRE	24 380,10	0,00	8
06/03/2020	LOT DE CARTES RFID	5 265,00	0,00	8
06/03/2020	ECOLE SEXTIUS - DUPERIER	10 765,19	0,00	0
06/03/2020	LOT DE PERIPHERIQUES	1 961,10	0,00	3
07/03/2020	INSTALLATION DE RAYONNAGES FIXES ET MOBILES - ARCHIVES	47 187,23	0,00	12
07/03/2020	PK WEBEX SALLE VISIO	4 224,00	0,00	3
07/03/2020	IMMEUBLE 54 RUE CELONY	704 000,00	0,00	0
10/03/2020	LOT DE SIEGES POUR GARAGE MUNICIPALE	2 058,00	0,00	12
10/03/2020	DESSINS DE PIERRE TAL COAT	4 000,00	0,00	0
10/03/2020	CLUB DE JEUNES GRANDE BASTIDE - VAL SAINT ANDRE	162 085,16	0,00	0
10/03/2020	LOT DE MOBILIERS POUR GARAGE MUNICIPALE	5 199,65	0,00	12
10/03/2020	SUPPORT AUX ECOLES	21 005,74	0,00	5
10/03/2020	VERITAS SOFTWARE	22 679,42	0,00	5
10/03/2020	LOT DE TABLETTES SAMSUNG	34 563,13	0,00	3
10/03/2020	LOT DE GOUVERNEMENT OFFICE	7 140,32	0,00	5
10/03/2020	LOT DE MATERIELS SERVICE INFRASTRUCTURE SMART CITY	10 774,80	0,00	3
11/03/2020	IVECO MONTAGE CELLULE MEDIABUS SERIE : ZCFCN40A005327394	19 162,80	0,00	8
12/03/2020	NIKON AVEC EQUIPEMENT	3 275,00	0,00	8
12/03/2020	OEUVRES ARCHEOLOGIQUES	34 346,72	0,00	0
12/03/2020	LOT DE PERIPHERIQUES INFORMATIQUES	3 570,65	0,00	3
12/03/2020	PHOTOCOPIEUR KONICA BIZHUB C258I SERIE : AA2M02103511	2 145,60	0,00	7
12/03/2020	PHOTOCOPIEUR KONICA BIZHUB C258I SERIE : AA2M02103654	2 145,60	0,00	7
13/03/2020	ATELIER CEZANNE	54 069,71	0,00	0
13/03/2020	HOTEL VALORI - 18 RUE DU 4 SEPTEMBRE	38 960,50	0,00	0
13/03/2020	ECOLE D'ART	50 627,32	0,00	0
13/03/2020	STADE MAURICE DAVID	605 334,55	0,00	0
13/03/2020	LOT DE MATERIELS SPECIFIQUES - MUSEE GRANET	2 871,00	0,00	8
13/03/2020	RESTAURATION OEUVRES D ART	517 560,82	0,00	0
13/03/2020	COMPLEXE SPORTIF CARCASSONNE	62 893,97	0,00	0
13/03/2020	ECOLE AUGUSTE BOYER - LES MILLES	4 718,40	0,00	0
14/03/2020	PHOTOCOPIEUR KONICA BIZHUB C258I SERIE : AA2M021038877	2 145,60	0,00	7
14/03/2020	NETTOYEUR TERRAIN SYNTHETIQUE	6 936,00	0,00	8
17/03/2020	CONSORTS COLLOMB	25 380,00	0,00	0
18/03/2020	THEATRE DE L ARCHEVECHE	75 043,38	0,00	0
18/03/2020	UNIVERSITE DU TEMPS LIBRE	29 097,75	0,00	0

Modalités et date d'acquisition	Désignation du bien	Valeur d'acquisition (coût historique)	Cumul des amortissements	Durée de l'amortissement
18/03/2020	LE POLE CIRQUE - LA MOLIERE	20 394,00	0,00	0
20/03/2020	LOGICIEL VIDEOSURVEILLANCE	99 171,44	0,00	3
21/03/2020	VALORISATION VESTIGES ARCHEOLOGIQUES	33 841,38	0,00	0
21/03/2020	CHATEAU Festival International d'Art Lyrique	3 940,90	0,00	0
25/03/2020	RAMPE COLLECTEUR NEW HOLLAND	1 867,37	0,00	8
25/03/2020	CRECHE PIROUETTE	5 368,69	0,00	0
25/03/2020	FOYER RURAL DE PUYRICARD	2 626,87	0,00	0
25/03/2020	OLI PROVENCE	5 559,78	0,00	0
26/03/2020	LOT DE PERIPHERIQUES	3 473,40	0,00	3
26/03/2020	SALLE DES FETES DES PLATANES	25 688,03	0,00	0
27/03/2020	MAISON DES RAPATRIES	58 551,43	0,00	0
27/03/2020	BATONS TELESCOPIQUES	1 800,00	0,00	8
27/03/2020	ECOLE JULES FERRY	10 752,89	0,00	0
27/03/2020	ECOLE PIERRE-GILLES DE GENNES - LA DURANNE	3 831,84	0,00	0
31/03/2020	PAVILLON VENDOME	15 050,83	0,00	0
01/04/2020	CARNAVALIERS	47 818,05	0,00	0
01/04/2020	LOT DE CERTIFACTS RGS CERTEUROPE	2 179,20	0,00	5
02/04/2020	PEUGEOT BOXER IMMAT FN812JJ SERIE : VF3YAAANFB12N20039	22 900,39	0,00	8
02/04/2020	LOT DE MOBILIERIERS - ACCUEIL DES ARCHIVES	5 811,76	0,00	12
07/04/2020	STADE RUZZETTU - LUYNES	432 456,74	0,00	0
08/04/2020	LICENCE LOGICIEL - MUSEE GRANET	12 000,00	0,00	5
08/04/2020	LOT D AUTOMATES PRET/RETOUR	8 790,76	0,00	3
08/04/2020	PORTIQUE ET DOME DE COMPTAGE	8 092,28	0,00	8
08/04/2020	APPLICATION AIX TRANSPORT BHNS	12 000,00	0,00	5
08/04/2020	TENNIS CLUB - JAS DE BOUFFAN	825,86	0,00	0
08/04/2020	STADE RIQUIER	25 879,25	0,00	0
09/04/2020	PEUGEOT PARTNER IMMAT FN706JJ SERIE : VF37DZKYJJ726302	22 921,61	0,00	8
10/04/2020	ECOLE LA MARESCHALE	8 514,95	0,00	0
10/04/2020	PEUGEOT BOXER IMMAT FN261ZR SERIE : VF3YAAANFB12N200392	22 900,40	0,00	7
10/04/2020	PEUGEOT EXPERT IMMAT FN357ZR SERIE : VF3VFHK8L2035163	22 576,44	0,00	7
10/04/2020	SUSPENSION MECANIQUE	46 788,32	0,00	8
10/04/2020	PACK CLIMATISATION	4 010,29	0,00	8
10/04/2020	PLATEAU A RIDELLES	13 980,00	0,00	8
10/04/2020	HAYON ELEVATEUR	6 058,42	0,00	8
10/04/2020	CHASSIS DE PLATEAU	2 155,40	0,00	8
10/04/2020	MATERIEL ROULANT	5 658,81	0,00	8
11/04/2020	LOT DE MATERIELS POUR LA SAUVEGARDE EXAGRID	80 992,37	0,00	3
11/04/2020	PACK INVERTER COMBI	2 980,15	0,00	8
15/04/2020	LOT DE MATERIELS ELECTROPORTATIFS	2 865,80	0,00	8
15/04/2020	ECOLE VAL ST ANDRE	14 636,46	0,00	0
17/04/2020	CUISINE CENTRALE	60 137,91	0,00	0
17/04/2020	ANCIEN PALAIS DES CONGRES	5 998,32	0,00	0
17/04/2020	RENAULT TWINGO IMMA FC664AS SERIE : VF1AH000562136536	11 722,02	0,00	7
21/04/2020	LOT DE LITS PICOTS	6 162,90	0,00	12
21/04/2020	LOT DE LOGICIELS PANDORA	7 488,69	0,00	2
22/04/2020	LOT DE PIECES DETACHEES - INFORMATIQUE	7 760,94	0,00	3
22/04/2020	LOT DE COMMANDES EXTENSIONS DE PUISSANCE	19 051,27	0,00	3
22/04/2020	LOT DE PIECES DETACHEES - INFORMATIQUE	22 396,56	0,00	3
23/04/2020	NIKON Z6 AVEC ACCESSOIRES	2 904,11	0,00	8
24/04/2020	PARC LES FLORALIES	295,99	0,00	0
24/04/2020	LOT DE MODULE ANTI CASH	9 384,00	0,00	8
25/04/2020	SECHE LINGE A CONDENSATION	4 299,96	0,00	8
25/04/2020	LOT DE PIECES DETACHEES - INFORMATIQUE	9 754,80	0,00	3
28/04/2020	LOT DE LOGICIELS DE SIMULATION DYNAMIQUE	19 836,00	0,00	2
28/04/2020	LOT DE LICENCES PULSE SECURE	12 030,07	0,00	5
28/04/2020	LOT DE MICRO FOCUS /GWAVA	102 432,17	0,00	5
28/04/2020	MUSEE DES TAPISSERIES	11 183,69	0,00	0
01/05/2020	LAVEUSE BOSHUNG	86 469,35	0,00	8
01/05/2020	LOT DE 3 VOITURETTES DE GOLF	38 880,00	0,00	8
01/05/2020	GESTION DU PATRIMOINE	16 323,60	0,00	5
05/05/2020	LOT DE CERTIFICATS QUOVADIS	7 513,20	0,00	5
07/05/2020	LOT DE MOBILIERIERS DE BIBLIOTHEQUE	8 504,29	0,00	12
07/05/2020	PEUGEOT PARTNER IMMAT FN-082-ZV SERIE : VF3EFYHYCLN504213	17 151,53	0,00	7
07/05/2020	LOT DE CONTROLES D'ACCES - PC CIRCULATION	8 164,94	0,00	8

Modalités et date d'acquisition	Désignation du bien	Valeur d'acquisition (coût historique)	Cumul des amortissements	Durée de l'amortissement
07/05/2020	ECOLE EUGENE BREMOND - PUYRICARD	23 849,67	0,00	0
07/05/2020	AIRE DE JEUX ABBE BLAIZE	85 167,71	0,00	0
08/05/2020	LOGICIEL VAXI REGIE NET	3 414,00	0,00	2
08/05/2020	GYMNASE PIERRE COULANGE	9 762,67	0,00	0
13/05/2020	PHOTOCOPIEUR KONICA MINOLTA SERIE : AA2M02103946	2 145,60	0,00	3
14/05/2020	YAMAHA IMMAT FB-766-NY	11 607,29	0,00	8
16/05/2020	LOT DE DEFIBRILLATEURS	80 968,85	0,00	8
16/05/2020	FAUTEUIL SPECIFIQUE	1 822,37	0,00	12
16/05/2020	LOT DE MATERIELS FIXE ABONNEMENT 2020	5 192,40	0,00	8
16/05/2020	GYMNASE YVAN GROS	10 562,20	0,00	0
16/05/2020	LOT AUTOLAVEUSES AUTOPORTEE KARCHER	21 901,82	0,00	8
19/05/2020	ECOLE CORSY	672,00	0,00	0
19/05/2020	OUVRAGES D ART	629 428,77	0,00	0
20/05/2020	LOT DE LOGICIELS SPEECHMARKER	3 708,00	0,00	2
21/05/2020	CIMETIERES	28 050,00	0,00	0
23/05/2020	LOT DE CHAISES	2 594,59	0,00	12
23/05/2020	LOT DE MOBILIERS	1 631,81	0,00	12
25/05/2020	TONDEUSE AUTOPORTEE	108,00	0,00	1
27/05/2020	LOT DE PORTABLES	52 614,00	0,00	8
30/05/2020	CHATEAU SAINT MITRE	7 055,60	0,00	0
04/06/2020	BOXING CLUB LE DEFFENS	92 576,42	0,00	0
04/06/2020	HOTEL CHATEAURENARD	30 831,40	0,00	0
04/06/2020	CENTRE SOCIAL ALPHONSE DAUDET	7 350,89	0,00	0
05/06/2020	PC MAGALI EVOLUTIONS LOGICIELS 2	14 926,40	0,00	2
06/06/2020	LOT DE CLOISONS MOBILES	2 708,40	0,00	8
10/06/2020	LOT DE PROTECTIONS CORONAVIRUS	7 680,00	0,00	8
10/06/2020	LOT DE SWITCHS INFORMATIQUE	128 328,10	0,00	3
10/06/2020	LOT DE MATERIELS TELEPHONIQUES	10 933,75	0,00	3
10/06/2020	BITDEFENDER GRAVITYZONE SECURITY	28 583,68	0,00	5
10/06/2020	LOT DE MATERIELS INFORMATIQUE -EXREME-	38 028,00	0,00	3
10/06/2020	HOTEL DU PERIER - 1, PLACE DES PRECHEURS	2 608,40	0,00	0
10/06/2020	HOTEL CHATEAURENARD	10 296,44	0,00	0
10/06/2020	LOT DE BORNES DESINFECTANTES COVI	7 903,08	0,00	8
12/06/2020	LOT DE BORNES DESINFECTANTES COVID 19-LEG - ECOLES	19 757,70	0,00	8
13/06/2020	LOT DE PHOTOS DE PHOTOS DE FAMILLES AIXOISES DU 19 SIECLES	5 000,00	0,00	0
13/06/2020	AUTO LAVEUSE MULTIWASH 340	2 122,50	0,00	8
13/06/2020	COMPRESSEUR JETCO	1 778,77	0,00	8
16/06/2020	CAISSE TACTILE - MUSEE GRANET	4 422,28	0,00	3
16/06/2020	LOT DE TABLETTES SAMSUNG	14 798,38	0,00	3
17/06/2020	STADE DU VAL ST ANDRE	11 276,74	0,00	0
18/06/2020	PHOTOCOPIEUR KONICA MINOLTA BIZHUB 2501 SERIE : AA2M021047565	2 145,60	0,00	3
19/06/2020	FONTAINE DE LA ROTONDE	1 071,53	0,00	0
19/06/2020	DOMAINE DU GRAND SAINT JEAN	3 114,62	0,00	0
19/06/2020	PARTICIPATION VILLE I.P.A - FONDS REGIONAL COVID	291 352,00	0,00	0
19/06/2020	MUR VEGETAL - FONTAINE TURPIN	3 343,61	0,00	0
22/06/2020	VOIRIE	8 542,99	0,00	5
23/06/2020	SITE ARCHEOLOGIQUE DE LA SEDS	81 360,00	0,00	5
23/06/2020	DOMAINE DU GRAND ST JEAN	1 946,00	0,00	5
23/06/2020	VOIRIE (QU. SEDS)	41 053,20	0,00	5
23/06/2020	OUVRAGES D ART	13 194,00	0,00	5
23/06/2020	FONTAINE DE LA ROTONDE	3 456,00	0,00	5
23/06/2020	CES DES PRECHEURS	8 472,00	0,00	5
23/06/2020	FONTAINE DE LA ROTONDE	11 096,88	0,00	5
23/06/2020	CES DES PRECHEURS	1 752,00	0,00	5
23/06/2020	VOIRIE (GALICE - CROUS)	752,65	0,00	5
23/06/2020	TRAVAUX DE MACONNERIE BATIMENTS ANCIENS	1 620,00	0,00	5
23/06/2020	PARKING BELLEGARDE	7 394,96	0,00	5
23/06/2020	LUTTE NUISANCES SONORES	9 185,30	0,00	15
23/06/2020	ECOLE ALPHONSE DAUDET	160 041,88	0,00	0
23/06/2020	POLE CIRQUE - LA MOLIERE	3 240,78	0,00	5
23/06/2020	DOMAINE DU GRAND ST JEAN	91 521,92	0,00	5
23/06/2020	FONTAINE PLACE D'ALBERTAS - PLACE D'ALBERTAS	5 944,12	0,00	5
23/06/2020	FONTAINE PLACE D'ALBERTAS - PLACE D'ALBERTAS	300,00	0,00	5
25/06/2020	VOIRIE	30 325,18	0,00	0
25/06/2020	VOIRIE	5 379,66	0,00	0

Modalités et date d'acquisition	Désignation du bien	Valeur d'acquisition (coût historique)	Cumul des amortissements	Durée de l'amortissement
25/06/2020	VOIRIE	11 808,24	0,00	0
25/06/2020	ZAC BARIDA	15 345,42	0,00	0
25/06/2020	BM BUILDING INFORMATION MODELING	27 663,00	0,00	5
25/06/2020	SALLE DES FETES DES MILLES - ESPACE VIGNERON (EX CAVE)	4 286,46	0,00	0
25/06/2020	VOIRIE	91 964,57	0,00	0
25/06/2020	ESPACES VERTS	150 733,59	0,00	0
25/06/2020	ECOLE JEAN GIONO	864,00	0,00	0
25/06/2020	PLAN CAMPUS	26 928,00	0,00	0
25/06/2020	EGLISE DE LA MADELEINE	266 652,72	0,00	0
25/06/2020	ECOLE DES GRANETTES	1 692,58	0,00	0
25/06/2020	BASTIDE DU JAS DE BOUFFAN - PROPRIETE CORSY	55 758,00	0,00	0
25/06/2020	ESPACES VERTS	1 944,00	0,00	0
25/06/2020	CIMETIERES	2 592,00	0,00	0
25/06/2020	PROJET DE RENOUVELLEMENT URBAIN	1 188,00	0,00	0
25/06/2020	AIRE DE JEUX AQUATIQUES - PARC VILERS	864,00	0,00	0
25/06/2020	MAISON DU DROIT ET DE LA JUSTICE	1 569,20	0,00	0
25/06/2020	VOIRIE	4 536,00	0,00	0
25/06/2020	RESEAU ELECTRIQUE	2 160,00	0,00	0
25/06/2020	VOIRIE	413 470,75	0,00	0
25/06/2020	STADE LAURENT RUZZETTU - LUYNES	29 698,17	0,00	0
25/06/2020	ECOLE JEAN GIONO	1 297,20	0,00	0
25/06/2020	ECOLE DE CUQUES	1 494,00	0,00	0
25/06/2020	COMPLEXE SPORTIF CARCASSONNE	5 998,84	0,00	0
25/06/2020	CENTRE SOCIAL GRANDE BASTIDE - VAL ST ANDRE	18 995,36	0,00	0
25/06/2020	ECOLE DE LUYNES - E. PEISSON	2 196,00	0,00	0
25/06/2020	ECOLE MARCEL PAGNOL	1 280,18	0,00	0
25/06/2020	VOIRIE	128 002,36	0,00	0
25/06/2020	CIMETIERES	2 433,60	0,00	0
25/06/2020	CENTRE AIXOIS DES ARCHIVES DEPARTEMENTALES	20 328,00	0,00	0
25/06/2020	OUVRAGES D ART	22 077,60	0,00	0
25/06/2020	SALLE DES FETES DES MILLES - ESPACE VIGNERON (EX CAVE)	17 658,27	0,00	0
25/06/2020	FOUILLE ARCHEOLOGIQUES DES 3 PLACES	7 126,40	0,00	0
25/06/2020	PAVILLON VENDOME	14 958,00	0,00	0
25/06/2020	PROGRAMME DE RENOUVELLEMENT URBAIN	1 944,00	0,00	0
25/06/2020	EGLISE DE LA MADELEINE	2 160,00	0,00	0
25/06/2020	VIABILISATION PAULIANE PLAN CAMPUS	13 464,00	0,00	0
25/06/2020	STADE DE LA PIOLINE	486,00	0,00	0
25/06/2020	MUSEE GRANET	864,00	0,00	0
25/06/2020	CITE DU LIVRE - BIBLIOTHEQUE MEJANES	1 080,00	0,00	0
25/06/2020	VOIRIE (3 PLACES)	197 195,16	0,00	0
25/06/2020	VOIRIE	2 064,05	0,00	0
25/06/2020	VOIRIE (3 PLACES)	38 570,00	0,00	0
25/06/2020	CITE DU LIVRE - BIBLIOTHEQUE MEJANES	32 052,00	0,00	0
25/06/2020	EGLISE DE LA MADELEINE	3 119,40	0,00	0
25/06/2020	ECOLE SALLIER	1 156,58	0,00	0
25/06/2020	ECOLE DES DEUX ORMEAUX	693,60	0,00	0
25/06/2020	ECOLE DU ROY RENE	1 447,20	0,00	0
25/06/2020	ECOLE JULES ISAAC	496,80	0,00	0
25/06/2020	RESTAURATION OEUVRES D' ART	1 620,00	0,00	0
25/06/2020	ARCHEVECHE	270,00	0,00	0
25/06/2020	STADE LAURENT RUZZETTU - LUYNES	1 188,00	0,00	0
25/06/2020	ETUDES ANRU CORSY	6 900,00	0,00	0
25/06/2020	EGLISE DES MILLES	21 156,00	0,00	0
25/06/2020	COMPLEXE SPORTIF CARCASSONNE	895,44	0,00	0
25/06/2020	SALLE DES FETES LES PLATANES	290,18	0,00	0
25/06/2020	ECOLE DES PLATANES	290,18	0,00	0
25/06/2020	ECOLE JULES PAYOT	290,18	0,00	0
25/06/2020	ECOLE DE PUYRICARD - J. MAUREL	290,18	0,00	0
25/06/2020	ECOLE EUGENE BREMOND - PUYRICARD	290,24	0,00	0
25/06/2020	ZAC BARIDA	1 368,48	0,00	0
25/06/2020	HOTEL DE VILLE	10 356,42	0,00	0
25/06/2020	ECOLE DU PONT DE L ARC - LA FELICITE	700,00	0,00	0
25/06/2020	HOTEL MAYNIER D' OPPEDE - 23 RUE G. DE SAPORTA	4 384,61	0,00	0
25/06/2020	GYMNASE MISTRAL	224,64	0,00	0
25/06/2020	GYMNASE DE L ARC DE MEYRAN	224,64	0,00	0
25/06/2020	GRAND THEATRE DE PROVENCE	900,00	0,00	0

Modalités et date d'acquisition	Désignation du bien	Valeur d'acquisition (coût historique)	Cumul des amortissements	Durée de l'amortissement
25/06/2020	RESEAU VIDEOSURVEILLANCE	864,00	0,00	0
25/06/2020	ECOLE HENRI WALLON	984,20	0,00	0
25/06/2020	ECOLE DES FLORALIES	2 982,00	0,00	0
25/06/2020	COMPLEXE SPORTIF MAURICE DAVID - JAS DU BOUFFAN	864,00	0,00	0
25/06/2020	STRUCTURE SAPIN AUTOPORTE 20 METRES	6 000,00	0,00	8
25/06/2020	CENTRALE DE COMMUNICATION	23 081,66	0,00	3
26/06/2020	PILOTAGE ET PROJET DEMATERIALISATION PROCESSUS RH	35 650,32	0,00	2
26/06/2020	DEMATERIALISATION PROCESSUS RH	21 587,32	0,00	2
26/06/2020	SONORISATION SALLE DES MARIAGES	3 514,94	0,00	8
27/06/2020	LOT DE MOBILIER POUR LES CNI PASSEPORT	1 729,34	0,00	12
30/06/2020	FONTAINE VILLEVERTE	2 878,79	0,00	0
01/07/2020	LOT DE COMPLEXE ANIMALIER	2 270,40	0,00	3
01/07/2020	LOT DE MATERIELS WIF POUR LE SITE DE LA VILLE	49 349,35	0,00	3
01/07/2020	LOT DE MARCOXEB DEMAT	7 766,40	0,00	3
01/07/2020	BOULODROME D'ORBITELLE	4 225,21	0,00	0
02/07/2020	PARC RAMBOT - CENTRE ALZHEIMER	1 526,84	0,00	0
02/07/2020	LOT DE MATERIELS QUINCAILLERIE	3 028,96	0,00	8
03/07/2020	LOT DE MATERIELS TELEPHONIQUES	6 726,03	0,00	8
03/07/2020	PROMPTEUR	1 911,00	0,00	8
03/07/2020	LOT DE MATERIELS PORTABLES BUREAUTIQUES	27 157,68	0,00	3
03/07/2020	MODULE DUONET	1 834,73	0,00	3
04/07/2020	SCOOTER IMMAT FQ-044-MS	7 870,33	0,00	8
04/07/2020	GESTION DU PATRIMOINE	12 008,40	0,00	3
04/07/2020	LES SERRES MUNICIPALES - PUYRICARD	588,00	0,00	0
04/07/2020	HALLE AUX GRAINS	192,00	0,00	0
07/07/2020	LOT DE MOBILIER POUR CABINET DU MAIRE	2 457,95	0,00	12
08/07/2020	CRECHE CACHE CACHE	1 880,50	0,00	0
09/07/2020	LOT DE MATERIELS DE PLOMBERIE	5 020,78	0,00	8
09/07/2020	LOT DE MATERIELS D'INFRASTRUCTURES - SMART CITY	2 958,00	0,00	3
10/07/2020	LOT DE MATERIELS DE SONO	2 841,60	0,00	8
11/07/2020	EGLISE DE COUTHERON	11 425,03	0,00	0
11/07/2020	HOTEL MAYNIER D'OPPEDE	2 452,80	0,00	0
11/07/2020	CENTRE SOCIAL CLOS GABRIEL	1 081,97	0,00	0
14/07/2020	SALLE DES FETES LUYNES - UGHETTI	16 065,07	0,00	0
14/07/2020	IMMEUBLE VOLTAIRE-SYNDICATS -	2 872,29	0,00	0
14/07/2020	ROUTE D AVIGNON N°60 - OLI PROVENCE	34 489,59	0,00	0
14/07/2020	LOT DE MOBILIER POUR ATELIER DU PATRIMOINE	1 903,68	0,00	12
14/07/2020	APPAREIL CONNECTE DE TEMPERATURE ET HYGROMETRIE	11 313,60	0,00	8
16/07/2020	LOT DE MATERIELS D'ECRANS	2 012,46	0,00	8
17/07/2020	PHOTOCOPIEUR KONICA BIZHUB C258I SERIE : AA2M021050350	2 145,60	0,00	7
17/07/2020	PHOTOCOPIEUR KONICA BIZHUB C258I SERIE : AA2M021015656	2 145,60	0,00	7
17/07/2020	LOT DE MATERIELS D ALARME	3 179,15	0,00	8
17/07/2020	LOT DE MOBILIER - VAL DE L ARC	3 299,18	0,00	12
17/07/2020	LOT DE MOBILIER POUR GRAND TRAVAUX VOIRIE	8 159,64	0,00	12
18/07/2020	CES MIGNET	573,42	0,00	0
18/07/2020	SALLE DES FETES PUYRICARD	1 119,52	0,00	0
18/07/2020	CENTRE MEDICO-SCOLAIRE	143,35	0,00	0
18/07/2020	CLUB DE JEUNES DE LUYNES	573,42	0,00	0
18/07/2020	MEDIATHEQUE LI CAMPANETTO - ANCIENNE ECOLE	143,35	0,00	0
18/07/2020	SALLE DES FETES COUTHERON	286,71	0,00	0
18/07/2020	SALLE POLYVALENTE LA DURANNE	573,42	0,00	0
18/07/2020	ECOLE CAMPRA	3 815,46	0,00	0
18/07/2020	MAISON DES ASSOCIATIONS DE CELONY	465,99	0,00	0
22/07/2020	GYMNASE LUCIEN COURNAND	77 056,99	0,00	0
22/07/2020	MUSEE GRANET	297 418,01	0,00	0
23/07/2020	PEUGEOT PARTNER IMMAT FQ619GN SERIE : VR3EFYHZRLN503516	31 541,58	0,00	8
23/07/2020	PEUGEOT PARTNER IMMAT FQ541GN SERIE : VR3EFYHZRLN503517	31 541,57	0,00	8
24/07/2020	PHOTOCOPIEUR KONICA BIZHUB C258I SERIE : AA2M021053221	2 145,60	0,00	7
24/07/2020	VENTILATION KIT JOINT	4 182,84	0,00	8

Modalités et date d'acquisition	Désignation du bien	Valeur d'acquisition (coût historique)	Cumul des amortissements	Durée de l'amortissement
25/07/2020	PHOTOCOPIEUR KONICA BIZHUB C258I SERIE : AA2M021050692	2 145,60	0,00	7
25/07/2020	PHOTOCOPIEUR KONICA BIZHUB C258I SERIE : AA2M021051030	2 145,60	0,00	7
25/07/2020	PHOTOCOPIEUR KONICA BIZHUB C258I SERIE : AA2M021050461	2 145,60	0,00	7
25/07/2020	PHOTOCOPIEUR KONICA BIZHUB C258I SERIE : AA2M021050620	2 145,60	0,00	7
25/07/2020	PHOTOCOPIEUR KONICA BIZHUB C258I SERIE : AA2M021050611	2 145,60	0,00	7
25/07/2020	LOT DE MATERIELS IPHONE	27 352,90	0,00	8
25/07/2020	LOT DE PIECES DETACHEES INFORMATIQUE	8 666,00	0,00	3
25/07/2020	LOT DE MATERIELS STATION DE TRAVAIL	18 009,12	0,00	3
28/07/2020	LOT DE BROSSES VERTI BROOM	3 900,00	0,00	8
29/07/2020	SERRES MUNICIPALES	4 182,00	0,00	0
30/07/2020	NISSAN IMMAT WW694NX SERIE : VSKBND23U8152841	70 256,80	0,00	8
30/07/2020	FIAT FIORINO IMMAT FR753NH SERIE : ZFA22500006R44874	5 436,00	0,00	8
30/07/2020	POLE CIRQUE - LA MOLIERE - CIAM	3 856,80	0,00	0
30/07/2020	REGARNISSEUR REDEX	27 846,00	0,00	8
30/07/2020	LOT DE MATERIELS D'INFRASTRUCTURES - SMART CITY	19 649,98	0,00	3
30/07/2020	LOT DE MATERIELS PERIPHERIQUES	1 596,96	0,00	3
30/07/2020	FIAT FIORINO IMMAT FR753NH SERIE : ZFA22500006R44874	11 544,48	0,00	8
31/07/2020	CLUB 3EME AGE PUYRICARD	6,35	0,00	0
03/08/2020	AMENAGEMENT QUARTIER REMPELIN - LUYNES	2 717 742,10	0,00	0
03/08/2020	MAISON DU DROIT ET DE LA JUSTICE	9 452,40	0,00	0
03/08/2020	CRECHE ARLEQUIN RAMBOT	4 354,13	0,00	0
03/08/2020	CRECHE ARLEQUIN RAMBOT	1 145 007,17	0,00	0
03/08/2020	CRECHE ARLEQUIN RAMBOT	45 275,80	0,00	0
04/08/2020	AUTOLAVEUSE A BATTERIES UGBD43B	2 143,66	0,00	8
04/08/2020	AUTOLAVEUSE A BATTERIES UGBD50Bp	2 443,36	0,00	8
05/08/2020	PROPRIETE SAINT MITRE VILLA CLAIR MATIN	3 598,05	0,00	0
05/08/2020	PALAIS DES CONGRES CARNOT	2 469,67	0,00	0
06/08/2020	LOCIGIEL DE VACCINATIONS	6 240,00	0,00	2
06/08/2020	SUBVENTION EQUIPEMENT - CN MEMOIRE FRANCAIS AFRIQUE NORD	47 538,31	0,00	15
06/08/2020	LOT DE MATERIELS DE STATIONS DE TRAVAIL	6 999,60	0,00	3
06/08/2020	MANOMETRE FRAISEUSE	2 277,49	0,00	8
06/08/2020	MOTO POMPE	8 640,00	0,00	8
06/08/2020	PEUGEOT ELECTRIQUE IMMAT FQ247VB SERIE VF37DZKYJJ728605	34 140,53	0,00	8
06/08/2020	PEUGEOT BOXER IMMAT FQ785KY SERIE: VF3YBBNFB12M30477	22 900,38	0,00	8
06/08/2020	FIAT DOBLO IMMAT FR638RM SERIE : ZFA26300006R91756	21 768,00	0,00	8
07/08/2020	LOT DE MATERIELS PORTABLES 3G	5 452,80	0,00	3
08/08/2020	LOT DE MATERIELS D EXTENSION DE PUISSANCE	5 409,84	0,00	3
08/08/2020	FIAT PANDA IMMAT FR534TW SERIE : ZFA31200003E42096	12 024,72	0,00	8
11/08/2020	SUBVENTION EQUIPEMENT : CENTRE SPORTIF DES HIPPOCAMPES	3 000,00	0,00	5
11/08/2020	SUBVENTION EQUIPEMENT : FOOTBALL CLUB AIXOIS FCA	3 500,00	0,00	5
11/08/2020	POLE CIRQUE - LA MOLIERE - CIAM	11 536,82	0,00	0
12/08/2020	EMPREINTE DE SPECIMEN	1 650,60	0,00	0
13/08/2020	CRECHE DE LA DURANNE - GRAINES D ETOILES	8 494,17	0,00	0
14/08/2020	REFUGE DE L ARBOIS	2 202,72	0,00	0
15/08/2020	CHAMP DE FOIRE - ANCIEN - RTE MILLES	6 840,00	0,00	0
15/08/2020	CHAPELLE DES ANDRETTES - RUE CARDINALE	1 352,70	0,00	0
26/08/2020	LOT DE MATERIELS KIT CASQUE MOTO POLICE	2 179,68	0,00	8
26/08/2020	IMPRIMANTE KR403 CONTROLE ASSOCIE	4 692,00	0,00	8
29/08/2020	LOT DE JEUX DE COURS	2 108,34	0,00	8
02/09/2020	MAISON DE QUARTIER LA MARESCHALE	10 832,40	0,00	0
03/09/2020	THEATRE NO	73 810,97	0,00	0
04/09/2020	DECLENCHEMENT SIRENE	6 158,11	0,00	8
05/09/2020	LOT DE MOBILIERIS POUR ECOLE SIMONE VEIL MATERNELLE	2 520,90	0,00	12
08/09/2020	LOT DE MOBILIERIS POUR DIRECTION SIGNALISATION	3 205,32	0,00	12
08/09/2020	LOT DE MOBILIERIS - MAIRIE PONT DE BERAUD	6 798,38	0,00	12

Modalités et date d'acquisition	Désignation du bien	Valeur d'acquisition (coût historique)	Cumul des amortissements	Durée de l'amortissement
11/09/2020	LOT DE POUTRES	38 195,08	0,00	8
11/09/2020	THEATRE NO	755,88	0,00	0
11/09/2020	PHOTOCOPIEUR KONICA BIZHUB C258I SERIE : AA2M021047661	2 145,60	0,00	7
11/09/2020	PHOTOCOPIEUR KONICA BIZHUB C258I SERIE : AA2M021037056	2 145,60	0,00	7
12/09/2020	CITE DU LIVRE - BIBLIOTHEQUE MEJANES	22 249,58	0,00	0
12/09/2020	LOT DE MATERIELS INFORMATIQUE - SMART CITY	9 458,40	0,00	3
16/09/2020	CB IOGICIEL	4 216,80	0,00	3
16/09/2020	LOT DE MATERIELS INFORMATIQUE SANS FIL/VISIO	119 631,33	0,00	3
17/09/2020	LOGICIEL METROPOLE PALO ALTO	5 328,31	0,00	2
22/09/2020	LOT DE MATERIELS AUDIO-VIDEO POUR LES BIBLIOTHEQUES	3 467,09	0,00	8
22/09/2020	PHOTOCOPIEUR KONICA BIZHUB C258I SERIE : AA2M021059452	2 716,80	0,00	7
22/09/2020	PHOTOCOPIEUR KONICA BIZHUB C258I SERIE : AA2M021058631	2 145,60	0,00	7
23/09/2020	LOT DE MATERIELS MULTIMEDIA	3 415,90	0,00	8
23/09/2020	LOT DE MATERIELS TALKIE WALKIE	9 090,00	0,00	8
23/09/2020	LOT DE MATERIELS SCENIQUE	8 796,43	0,00	8
25/09/2020	PHOTOCOPIEUR KONICA BIZHUB C258I SERIE : AA2M021056932	2 145,60	0,00	7
29/09/2020	LYCEE CEZANNE	4 359,36	0,00	0
30/09/2020	LOT DE PORTABLES ET SES ACCESSOIRES	6 015,89	0,00	3
30/09/2020	COMPRESSEUR	2 662,80	0,00	8
01/10/2020	ECOLE DE LA TORSE	2 520,00	0,00	0
02/10/2020	LOT DE MOBILIER DE COUTHERONS ELEMENTAIRE	1 924,45	0,00	12
02/10/2020	LOT DE MATERIELS AUDIO/VIDEO	2 488,10	0,00	8
02/10/2020	LOT DE MATERIELS EXTINGTEURS	2 370,00	0,00	8
02/10/2020	LOT DE MATERIELS CONTAINERS	4 584,00	0,00	8
06/10/2020	LOT DE MATERIELS DE JARDINAGE	11 957,04	0,00	8
06/10/2020	SMART FORFOUR IMMAT FJ810SF SERIE : WME4530441Y221458	19 237,24	0,00	7
06/10/2020	FIAT LOUNGE IMMAT FR275SL SERIE : ZFA31200003E42318	12 024,72	0,00	7
06/10/2020	FIAT LOUNGE IMMAT FR260SL SERIE : ZFA31200003E42316	12 024,72	0,00	7
06/10/2020	FIAT PANDA IMMAT FR611TW SERIE : ZFA31200003E42949	12 024,72	0,00	7
06/10/2020	FIAT LOUNGE IMMAT FR583TW SERIE : ZFA31200003E41690	12 024,72	0,00	7
06/10/2020	FIAT LOUNGE IMMAT FR248SL SERIE : ZFA31200003E41630	12 024,72	0,00	7
06/10/2020	PHOTOCOPIEUR KONICA BIZHUB C250I SERIE : AA2M02105696	2 145,60	0,00	3
06/10/2020	PHOTOCOPIEUR KONICA BIZHUB C250I SERIE : AA2M02105863	2 145,60	0,00	7
06/10/2020	MAIRIE DU JAS DE BOUFFAN	669,00	0,00	0
07/10/2020	FONTAINE MOUSSUE	29 822,40	0,00	0
07/10/2020	LOT DE MOBILIER	5 290,44	0,00	12
07/10/2020	LOT DE PIECES DETACHEES INFORMATIQUE	10 192,56	0,00	3
07/10/2020	LOT DE NETTOYEURS PELOUSE SYNTHETIQUE	14 376,00	0,00	8
07/10/2020	MIGRATION GTB CHORUS	13 883,27	0,00	3
07/10/2020	CHATEAU LAFARGE	5 470,26	0,00	0
08/10/2020	PATIENCE RS7	2 827,20	0,00	8
09/10/2020	FABRICATION DE MOBILIER CONTREPLAQUE	4 721,58	0,00	12
10/10/2020	LOGICIEL DE SIMULATION DYNAMIQUE	3 660,00	0,00	2
10/10/2020	LOT DE DISTRIBUTEUR DE GEL	2 395,20	0,00	8
10/10/2020	MATERIEL DE SURVOL -	3 050,90	0,00	3
13/10/2020	IMMEUBLE LE LIGOURES	88 027,81	0,00	0
13/10/2020	GYMNASE DE LA PIOLINE	19 640,37	0,00	0
14/10/2020	LOT DE MOBILIER - POUR MR DIJON	1 899,82	0,00	12
14/10/2020	LOT DE MOBILIER - POUR MR GRUVEL	1 733,52	0,00	12
14/10/2020	PEUGEOT PARTNER IMMAT WW943WL SERIE : VR3EFYHYCL666992	28 216,37	0,00	7
14/10/2020	PEUGEOT PARTNER IMMAT WW110WK SERIE : VR3EFYHYCL666993	28 216,37	0,00	7
15/10/2020	LOT DE MOBILIER - MME BILLOT	2 148,14	0,00	12
15/10/2020	LOT DE MOBILIER - DIRECTION AFFAIRES SCOLAIRES	4 651,92	0,00	12

Modalités et date d'acquisition	Désignation du bien	Valeur d'acquisition (coût historique)	Cumul des amortissements	Durée de l'amortissement
15/10/2020	BROYEUR SAELEN PUMA IMMAT FT274EP SERIE: VKH102134LK00003	28 800,00	0,00	8
16/10/2020	LOT DE MATERIELS DE SPECTACLE	4 659,38	0,00	8
17/10/2020	LOT DE MATERIELS PORTABLES	8 383,38	0,00	3
17/10/2020	MIGRATION VTPRO	4 456,80	0,00	0
17/10/2020	VERBALISATION ELECTRONIQUE	17 746,80	0,00	3
17/10/2020	PEUGEOT BOXER IMMAT FS266FY SERIE: VF3YCBNAU12P00135	30 386,75	0,00	7
21/10/2020	VIDEO PROJECTEUR	10 195,20	0,00	8
21/10/2020	LOT DE MATERIELS TELEPHONIQUES	3 631,34	0,00	3
21/10/2020	LOT DE BORNES WIFI POUR LA VILLE	5 412,00	0,00	3
22/10/2020	SUBVENTION EQUIPEMENT : AIX LUTTE	3 000,00	0,00	5
22/10/2020	SUBVENTION EQUIPEMENT - ALLIANCE SPORTIVE NORD AIX	1 000,00	0,00	5
22/10/2020	LOT DE MOBILIERIS - POUR MR HADAoui	2 005,06	0,00	12
22/10/2020	LOT ARMOIRES DE SECURITE ANTI FEU	12 906,43	0,00	8
23/10/2020	SUBVENTION EQUIPEMENT - BALLET PRELJOCAL	10 000,00	0,00	5
23/10/2020	SUBVENTION EQUIPEMENT - THEATRE ET CHANSONS	5 000,00	0,00	5
23/10/2020	SUBVENTION EQUIPEMENT - SECONDE NATURE	2 000,00	0,00	5
23/10/2020	SUBVENTION EQUIPEMENT - CIAM LA MOLIERE	50 000,00	0,00	5
23/10/2020	SUBVENTION EQUIPEMENT - THEATRE DES ATELIERS	5 000,00	0,00	5
23/10/2020	SUBVENTION EQUIPEMENT - THEATRE DU JEU DE PAUME	30 000,00	0,00	5
24/10/2020	TAPIS DE LUTTE	6 328,58	0,00	8
24/10/2020	LOT DE BROSSES VERTI BROOM	8 160,00	0,00	8
24/10/2020	RENAULT ZOE IMMAT FQ266YJ SERIE : VF1AG000665379886	18 677,76	0,00	7
24/10/2020	LOT DE MATERIEL RUCKUS WIFI	49 144,80	0,00	3
24/10/2020	LOT DE MOBILIERIS POUR LA CITE DU LIVRE	2 861,18	0,00	12
24/10/2020	LOT DE MOBILIERIS POUR CUISINE CENTRALE	2 555,50	0,00	12
27/10/2020	PEUGEOT PARTNER IMMAT FS103PX SERIE : VR3ECYHRLJ734800	26 370,41	0,00	7
27/10/2020	EPAREUSE T.D.E.068067	14 351,29	0,00	8
28/10/2020	STADE DE LA CONSTANCE	4 933,98	0,00	0
28/10/2020	LOT DE MATERIELS SPECIFIQUE SCENIQUE	4 528,80	0,00	8
28/10/2020	LOT DE STRUCTURES TEMPORAIRES	4 720,80	0,00	8
29/10/2020	LOGICIEL SERVONOFF	6 750,00	0,00	2
29/10/2020	LOT DE MATERIELS AUDIOVISUELS	2 400,00	0,00	3
30/10/2020	ENROULEUR DE RELEVAGE	3 199,92	0,00	8
30/10/2020	TOYOTA YARIS IMMAT FR948MA SERIE : VNKKD3D370A662873	17 440,00	0,00	7
31/10/2020	PHOTOCOPIEUR KONICA BIZHUB C250I SERIE : AA2M021060213	2 716,80	0,00	7
31/10/2020	PHOTOCOPIEUR KONICA BIZHUB C250I SERIE : AA2M021059511	2 716,80	0,00	7
03/11/2020	LOT DE MATERIELS SPECIFIQUE	7 093,36	0,00	8
03/11/2020	LOT DE MATERIELS DE GYMNASTIQUE	2 600,49	0,00	8
03/11/2020	LOT DE MOBILIERIS CHAISES POUR GARAGE	1 675,44	0,00	12
04/11/2020	MODULE GEOPERMISS	4 314,00	0,00	5
04/11/2020	DOMAINE DU GRAND SAINT JEAN	6 192,00	0,00	0
04/11/2020	LICENCES ARGIS	26 268,06	0,00	5
04/11/2020	OEUVRES D ART	43 251,40	0,00	0
04/11/2020	OFFICE DU TOURISME	1 439,30	0,00	0
04/11/2020	MUSEE DU VIEIL AIX	951,64	0,00	0
05/11/2020	LOT DE MATERIELS TELEPHONIQUES	5 907,20	0,00	3
06/11/2020	RAYONNAGES POUR LE SITE MICHEL VOVELLE	15 559,40	0,00	12
06/11/2020	PONCEUSE - ZOLPAN	2 376,00	0,00	8
06/11/2020	LOT DE LICENCES ADOBE VIP	26 972,11	0,00	5
06/11/2020	LICENCES DELL VMWARE	9 912,20	0,00	5
06/11/2020	LOT DE CASQUES USB MONO	5 461,80	0,00	3
10/11/2020	LOT DE PISTOLETS HK P30 9MM	4 106,20	0,00	8
10/11/2020	LOT DE MOBILIERIS - HALLE AUX GRAINS	64 308,40	0,00	12
11/11/2020	LOT DE PIECES TUYAU BOUCHE DEVIDOIR	3 017,04	0,00	8
11/11/2020	LOT DE MATERIELS POUR STOCK MAGASIN	2 739,60	0,00	8
13/11/2020	AIRE DE JEUX JEAN PAUL COSTE	17 400,00	0,00	0
13/11/2020	CHARGEUSE COMPACTE D OCCASION	25 500,00	0,00	8
17/11/2020	FONDS DOCUMENTAIRE - CITE DU LIVRE	1 745,00	0,00	0
17/11/2020	LOT DE LICENCES MPSA	7 142,99	0,00	5
18/11/2020	LOT DE MOBILIERIS POUR MME DI CARO	4 925,91	0,00	12
18/11/2020	SUBVENTION D INVESTISSEMENT AUX ALSH	2 000,00	0,00	5

Modalités et date d'acquisition	Désignation du bien	Valeur d'acquisition (coût historique)	Cumul des amortissements	Durée de l'amortissement
18/11/2020	PEUGEOT PARTNER IMMAT FT800CB SERIE : VR3EFYHYCLJ674061	17 141,53	0,00	8
18/11/2020	SALLE CONGRES - BD CARNOT	8 514,35	0,00	0
19/11/2020	SERRURE SECURISEE IMMAT FG967DJ SERIE: VF3VBBHBKZ031858	1 412,46	0,00	7
19/11/2020	ILLUMINATION DE LA VILLE - 2020	21 906,94	0,00	8
20/11/2020	LOT DE DEFIBRILLATEUR - 2020	91 141,12	0,00	8
24/11/2020	PISCINE YVES BLANC	10 319,75	0,00	0
24/11/2020	ESPACE LES FLORALIES	980,80	0,00	0
24/11/2020	GYMNASE DU DEFFEND	8 433,99	0,00	0
25/11/2020	SUBVENTION D INVESTISSEMENT AU CCAS	50 000,00	0,00	5
25/11/2020	DETENDEUR POUR CITROEN IMMAT 153BX13	1 576,80	0,00	7
25/11/2020	MINI PELLE D'OCCASION	24 400,00	0,00	8
27/11/2020	LOT D ECRANS MONITEUR LED 22	4 365,23	0,00	3
30/11/2020	FIAT PANDA EASY IMMAT EQ433TX SERIE: ZFA31200003955476	11 743,20	0,00	7
01/12/2020	SUBVENTION REHABILITATION AGGLO AIX - 2020	484 671,93	0,00	15
01/12/2020	FAUTEUIL SPECIFIQUE POUR UN AGENT BOE	2 553,64	0,00	12
01/12/2020	LOT DE MATERIELS THERMIQUE	38 742,00	0,00	8
01/12/2020	RESEAU DE CHALEUR COGENEREE	120 450,00	0,00	0
01/12/2020	FITSTATION DECA FITPARK A RIQUIER	26 935,20	0,00	0
01/12/2020	LOT DE PROTECTIONS ACCUEIL	2 557,98	0,00	8
02/12/2020	LOT DE MOBILIER POUR BIBLIOTHEQUE	2 673,77	0,00	12
03/12/2020	LOT DE SERVANTES	7 943,40	0,00	8
03/12/2020	MAISON DES ASSOCIATIONS DES MILLES - BIBLIOTHEQUE	11 247,18	0,00	0
03/12/2020	LOT D EXTINCTEURS	1 944,60	0,00	8
03/12/2020	LOT DE MATERIELS DE SERRURES DANS LES ECOLES	2 293,20	0,00	8
03/12/2020	LOT D EMPREINTES DE SPECIMENS- MNH	999,00	0,00	0
03/12/2020	LOT DE MOBILIER POUR MME MADONA	1 809,67	0,00	12
04/12/2020	SUBVENTION D INVESTISSEMENT HARMONIE MUNICIPALE	3 000,00	0,00	5
04/12/2020	SUBVENTION D INVESTISSEMENT ENTR ACTE	8 000,00	0,00	5
04/12/2020	SUBVENTION D INVESTISSEMENT PRESENCES/VITEZ	13 300,00	0,00	5
04/12/2020	PEUGEOT PARTNER IMMAT FR225LR SERIE : VR3ECYHZRLJ734801	26 370,41	0,00	7
04/12/2020	LOT DE MATERIELS RESEAU	47 934,49	0,00	3
04/12/2020	JEU DE BOULES CROIX VERTE	7 784,40	0,00	0
05/12/2020	LOT DE MATERIELS DE BIBLIOTHEQUE	12 600,00	0,00	8
05/12/2020	MATERIEL INFORMATIQUE SPECIFIQUE POUR UN AGENT BOE	5 286,75	0,00	3
05/12/2020	LOT DE MATERIELS PC PORTABLES	85 932,00	0,00	3
05/12/2020	LOT DE MATERIELS PC PORTABLES	18 840,96	0,00	3
05/12/2020	SQUARE DE TOURNADRE	1 873,44	0,00	0
08/12/2020	LE JARDIN DE LIGOURES	0,00	0,00	0
08/12/2020	BUSTE VICTOR LEYDET	2 358,00	0,00	0
08/12/2020	LOGICIEL SODATAVIZ	2 880,00	0,00	5
08/12/2020	LOT DE MATERIELS NOYAU ASTRE	51 165,48	0,00	3
08/12/2020	LOT DE SPOTS MUSEES	13 280,06	0,00	8
08/12/2020	LOT DE CAMERAS PIETON POLICE	20 458,20	0,00	3
08/12/2020	LAVOIR DES MILLES	16 222,09	0,00	0
09/12/2020	SUBVENTION D INVESTISSEMENT LA CROIX ROUGE FRANCAISE	46 100,00	0,00	5
09/12/2020	LOT DE MATERIELS SONO ENCEINTES	7 178,47	0,00	8
09/12/2020	RADIO POUR VEHICULE CCFF	1 653,60	0,00	8
09/12/2020	LOT DE MATERIELS PLOMBERIE	3 753,49	0,00	8
11/12/2020	MOBILIER - PETIT PANDA	2 000,00	0,00	12
12/12/2020	LOT DE POTS EN TERRE CUITE	4 409,86	0,00	8
15/12/2020	VERBALISATION ELECTRONIQUE	9 979,20	0,00	8
15/12/2020	LICENCE VEEAM	2 066,96	0,00	5
15/12/2020	LOT DE MATERIELS INFORMATIQUE PSA5000	20 209,66	0,00	3
16/12/2020	LOT DE PLAQUES PERFOREES - ARCHEOLOGIE	2 473,38	0,00	8
16/12/2020	LOT DE LOGICIELS BLACKBERRY	27 514,32	0,00	5
16/12/2020	SUBVENTION D INVESTISSEMENT MEMOIRE D AFRIQUE DU NORD	73 576,91	0,00	15
17/12/2020	LOT DE MATERIELS INFORMATIQUE	43 836,00	0,00	3
19/12/2020	LOT DE MOBILIER CHARIOTS ET CAISSES	4 585,48	0,00	12
19/12/2020	CHARIOT ELEVATEUR	15 720,00	0,00	8
Acquisitions à titre gratuit				

Modalités et date d'acquisition	Désignation du bien	Valeur d'acquisition (coût historique)	Cumul des amortissements	Durée de l'amortissement
04/06/2020	PARCELLE SI0099 - CHEMIN DES FUSAINS - PUYRICARD	150,00	0,00	5
04/06/2020	PARCELLE BH0245 - CHEMIN DU ROC FLEURY	1 000,00	0,00	0
04/06/2020	PARCELLE LZ0240 - 5 CHEMIN DE BOUENHOURE - QUARTIER SAINTE-ANNE	1,00	0,00	0
04/06/2020	PARCELLES HE0065 & HE0289 - QUARTIER DE LUYNES	1 664,00	0,00	0
04/06/2020	PARCELLE HP0752 - 530 RUE FRANÇOIS HENNEBIQUE - ZAC EIFFEL - LES MILLES	370,00	0,00	0
04/06/2020	PARCELLES EI0496 ET EI0497 - PARKING DES 3 BONS DIEUX ET PARC PAYSAGER - BIBEMUS	34 240,00	0,00	0
04/06/2020	PARCELLE SI0088 - ANCIENNE PARCELLE OK0780 - CHEMIN DES FUSAINS - PUYRICARD	3 000,00	0,00	0
10/09/2020	PARCELLES HP0836, HP0838, HP0840, HP0842 ET HP0844 - ZAC EIFFEL - LES MILLES	1 710,00	0,00	0
Mise à disposition				
Affectation				
Mises en concession ou affermage				
Divers				
15/06/2020	INTEGRAT 1021: PARCELLE PH628 - 7 PLACE DE L'ORATOIRE - FONT ROUSSE	900,00	0,00	0
13/08/2020	INTEGRAT 1021: PARCELLE HT497 - CHEMIN DE LA BARRE ST JEAN	4 000,00	0,00	0
15/12/2020	INTEGRAT 1021: TRACTEUR MASSEY FERGUSON - 2194PQ13	3 082,00	0,00	8
TOTAL GENERAL		50 514 095,39	0,00	

IV – ANNEXES	IV
ELEMENTS DU BILAN VARIATION DU PATRIMOINE (article R. 2313-3 du CGCT) – SORTIES	A10.2

A10.2 – ETAT DES SORTIES DES BIENS D'IMMOBILISATIONS

Modalités et date de sortie	Désignation du bien	Valeur d'acquisition (coût historique)	Durée de l'amort.	Cumul des amort. antérieurs	Valeur nette comptable au jour de la cession	Prix de cession	Plus ou moins values
Cessions à titre onéreux							
03/04/2020	YAMAHA SCOOTER 125 368ARD13	2 187,22	7	2 187,22	0,00	100,00	100,00
03/04/2020	YAMAHA SCOOTER 125 359ARD13	2 187,22	7	2 187,22	0,00	100,00	100,00
03/04/2020	YAMAHA SCOOTER 125 362ARD13	2 187,22	7	2 187,22	0,00	100,00	100,00
03/04/2020	YAMAHA SCOOTER 125 353ARD13	2 187,23	7	2 187,23	0,00	100,00	100,00
03/04/2020	RENAULT TRAFIC CONFORT AX688FN - N°VF1FLAMA6AY349513	17 505,19	7	17 505,19	0,00	300,00	300,00
06/04/2020	RENAULT TWINGO 4CV 784ALK13 - VF1C06GN533877804	8 626,00	7	8 626,00	0,00	50,00	50,00
06/04/2020	YAMAHA TDM900 223BEQ13 - N°JYARN184000001245	11 803,29	7	11 803,29	0,00	300,00	300,00
06/04/2020	CITROEN BERLINGO 6CV 153BSH13 - VF7AA8HSC84258855	12 381,95	7	12 381,95	0,00	541,00	541,00
06/04/2020	RENAULT BERLINGO 6CV AA781ZL - N°VF7AA8HSC94866945	12 381,95	7	12 381,95	0,00	916,00	916,00
06/04/2020	NISSAN MINI BOM SAT500 BS525BL - N°VWASF24B2123866	63 058,50	8	63 058,50	0,00	3 726,00	3 726,00
08/04/2020	PEUGEOT EXPERT 3691XP13	15 790,27	8	15 790,27	0,00	705,00	705,00
08/04/2020	RENAULT TWINGO AU 12G 8237ZY13 - VF1C06GN531044406	8 443,60	7	8 443,60	0,00	300,00	300,00
08/04/2020	RENAULT TWINGO 4CV 512AMC13 - VF1C06GN534200965	8 626,00	7	8 626,00	0,00	50,00	50,00
08/04/2020	CITROEN C4 LEADER HDI 340APP13 - VF7LC9HXC74367440	15 498,00	7	15 498,00	0,00	150,00	150,00
08/04/2020	RENAULT TFI 6CV 76ATB13 - VF1FLACA66Y150858	17 679,27	7	17 679,27	0,00	840,00	840,00
08/04/2020	RENAULT MASTER 526BJG13	17 585,43	7	17 585,43	0,00	2 682,00	2 682,00
27/04/2020	DIVERSES PARCELLES DATION FONCIERE SCP	3 394,30	0	0,00	3 394,30	1 480,00	-1 914,30
29/04/2020	FIAT DOBLO CARGO 8CV 667BDX13 - ZFA22300005515324	9 869,00	7	9 869,00	0,00	840,00	840,00
29/04/2020	CITROEN C4 CONF. HDI AA495ZM - VF7LC9HZC9Y529687	17 084,01	7	17 084,01	0,00	1 600,00	1 600,00
29/04/2020	CITROEN C1 CONFORT 5P AW168BA - N°VF7PNCFAC89471419	9 224,85	7	9 224,85	0,00	800,00	800,00
10/06/2020	FIAT PUNTO 5P 4CV 641AZG13 - N°ZFA18800000943649	8 769,00	7	8 769,00	0,00	1 200,00	1 200,00
10/06/2020	RENAULT MAXITY CY366LL - VF6SPTF24D3156153	66 360,11	8	58 065,00	8 295,11	3 500,00	-4 795,11

Modalités et date de sortie	Désignation du bien	Valeur d'acquisition (coût historique)	Durée de l'amort.	Cumul des amort. antérieurs	Valeur nette comptable au jour de la cession	Prix de cession	Plus ou moins values
15/06/2020	PARCELLE PH628 - 7 PLACE DE L ORATOIRE - FONT ROUSSE	900,00	0	0,00	900,00	900,00	0,00
16/06/2020	PEUGEOT 307 CONFORT 517ATK13 - VF33C9HXC84654618	17 352,51	7	17 352,51	0,00	633,76	633,76
16/06/2020	BOITE A VITESSE POUR VEHICULE IMMA 517ATK13	2 389,38	8	1 192,00	1 197,38	87,24	-1 110,14
11/08/2020	MATRA GEM E4 ELECTR. BL221DJ - N°5ASGRGA43BM051675	14 680,90	7	14 680,90	0,00	386,00	386,00
11/08/2020	MATRA GEM E4 ELECTR. BL286DJ - N°5ASGRGA49AM050965	14 680,90	7	14 680,90	0,00	754,00	754,00
11/08/2020	MATRA GEM E4 ELECTR. BL353DJ - N°5ASGRGA45AM050929	14 680,90	7	14 680,90	0,00	512,00	512,00
13/08/2020	PARCELLE HT497 - CHEMIN DE LA BARRE ST JEAN	4 000,00	0	0,00	4 000,00	4 000,00	0,00
18/08/2020	FIAT 9139XM13	14 482,66	8	14 482,66	0,00	1 102,00	1 102,00
18/08/2020	FIAT DOBLO CARGO 8CV 677BDX13 - ZFA22300005515214	9 869,00	7	9 869,00	0,00	701,00	701,00
26/08/2020	SQUARE CAPUS - AV. ALFRED CAPUS	470,62	0	0,00	470,62	215 600,00	215 129,38
02/09/2020	RENAULT MASTER 438BHM13	19 259,13	7	19 259,13	0,00	315,00	315,00
02/09/2020	PEUGEOT 308 CJ700ZG - VF34C9HR8CS175575	18 557,20	7	18 557,20	0,00	2 500,00	2 500,00
09/09/2020	IMMEUBLE LE LIGOURES	168 794,17	0	0,00	168 794,17	168 794,17	0,00
25/09/2020	IVECO ML75E13 - ZCFA7590102404820	39 643,81	8	39 643,81	0,00	1 253,85	1 253,85
25/09/2020	RENAULT MEGANE CS936QJ - VF1BZ000648792997	17 444,54	7	17 444,54	0,00	3 000,00	3 000,00
25/09/2020	BOITE DE VITESSE POUR IVECO BENNE IMMAT DM295KY	7 780,59	8	1 944,00	5 836,59	246,15	-5 590,44
13/10/2020	RENAULT 7750RC13 - 1992 409	41 684,84	0	0,00	41 684,84	1 000,00	-40 684,84
13/10/2020	FOURGON HYDROGOMMAGE 690AMR13 - MINI SKID VA	53 580,80	8	53 580,80	0,00	400,00	400,00
13/10/2020	RENAULT MAXITY BOM BV719KZ - N°VF6SHFF24B2123948	56 829,40	8	56 829,40	0,00	3 500,00	3 500,00
13/10/2020	SCOOTER GOVECS DW006JS SERIE :SVE2E7351DW002218	5 373,60	7	3 835,00	1 538,60	52,00	-1 486,60
13/10/2020	SCOOTER ELECTRIQUE IMMAT EP094GS SERIE : SVE2EE7358GW003967	4 301,78	8	1 611,00	2 690,78	158,00	-2 532,78
14/10/2020	PEUGEOT EXPERT COMBI 5221ZX13 - VF3BERHZB86081313	17 976,89	7	17 976,89	0,00	2 196,00	2 196,00
14/10/2020	RENAULT TWINGO 4CV 355ANB13 - VF1C06GN534200961	8 626,00	7	8 626,00	0,00	386,00	386,00
14/10/2020	FIAT DOBLO 1.4 6CV 625AYW13 - N°ZFA11900005451658	11 272,00	7	11 272,00	0,00	1 800,00	1 800,00
14/10/2020	CITROEN C1 4CV 285BRZ13 - VF7PMCFAC89272796	8 300,00	7	8 300,00	0,00	1 140,00	1 140,00
14/10/2020	RENAULT MEGANE SCENIC AH369KN - VF1JZ1SA642723215	20 194,29	7	20 194,29	0,00	2 143,00	2 143,00

Modalités et date de sortie	Désignation du bien	Valeur d'acquisition (coût historique)	Durée de l'amort.	Cumul des amort. antérieurs	Valeur nette comptable au jour de la cession	Prix de cession	Plus ou moins values
14/10/2020	RENAULT MEGANE CY766KQ - VF1BZNA0649525702	17 745,09	7	17 745,09	0,00	2 475,00	2 475,00
20/11/2020	RENAULT 1509WWJ13	32 143,89	8	32 143,89	0,00	1 654,00	1 654,00
20/11/2020	FIAT PUNTO 5P 4CV 629AYW13 - N°ZFA1880000940974	8 769,00	7	8 769,00	0,00	800,00	800,00
20/11/2020	CITROEN BERLINGO 6CV AA944ZL - VF7AA8HSC94867148	12 381,95	7	12 381,95	0,00	250,00	250,00
20/11/2020	PEUGEOT 308 POLICE AM854XL - N°VF34C9HZCAY032596	20 386,82	7	20 386,82	0,00	1 470,00	1 470,00
20/11/2020	BALAYEUSE APPLIED 414RS - PROPR35	29 900,00	8	29 900,00	0,00	70,00	70,00
11/12/2020	RUE DU PUIITS NEUF - 26	153 059,39	0	0,00	153 059,39	1 460 925,00	1 307 865,61
11/12/2020	CLIMATIS. 26 RUE DU PUIITS NEUF	6 188,06	8	6 188,06	0,00	44 696,00	44 696,00
11/12/2020	RUE DU PUIITS NEUF - 26	599,42	0	0,00	599,42	4 379,00	3 779,58
17/12/2020	RENAULT CLIO 4CV 531APJ13 - VF1BB2DEF34863409	9 176,00	7	9 176,00	0,00	672,00	672,00
31/12/2020	SUZUKI 3461RC13 - 1992 407	2 056,54	0	0,00	2 056,54	310,00	-1 746,54
31/12/2020	RENAULT MASTER 80 503ZA13 - VF1FDAPD527943436	17 816,73	8	17 816,73	0,00	121,00	121,00
31/12/2020	MONTE CHARGES TOPLIFT 236MV	8 132,80	20	4 060,00	4 072,80	1 798,00	-2 274,80
31/12/2020	BALAYEUSE DE VOIRIE CR 540 XL - XL95F5H4CC1020743	139 167,76	8	139 167,76	0,00	8 000,00	8 000,00
31/12/2020	CIMETIERES	199 547,44	0	0,00	199 547,44	314 509,16	114 961,72
31/12/2020	TRACTEUR MASSEY FERGUSON - 2194PQ13	3 082,00	8	0,00	3 082,00	3 082,00	0,00
Cessions à titre gratuit							
28/08/2018	LA PAULIANE 424 CH. DU VIADUC - EW0049	820,91	0	0,00	820,91	0,00	-820,91
28/08/2018	LA PAULIANE 424 CH. DU VIADUC - EW0049	3 048,00	0	0,00	3 048,00	0,00	-3 048,00
28/08/2018	PARCELLES EW175 176 177 180 PONT DE L ARC DU MONTAIGUE	752 884,15	0	0,00	752 884,15	0,00	-752 884,15
02/07/2020	LA PAULIANE 424 CH. DU VIADUC - EW0049	3 098,00	0	0,00	3 098,00	0,00	-3 098,00
02/07/2020	LA PAULIANE 424 CH. DU VIADUC - EW0049	11 436,67	0	0,00	11 436,67	0,00	-11 436,67
02/07/2020	RENAULT TRAFIC FG CH091QQ - N10RENT0174714	16 959,51	7	16 959,51	0,00	0,00	0,00
31/12/2020	LA PAULIANE 424 CH. DU VIADUC - EW0049	7 286,87	0	0,00	7 286,87	0,00	-7 286,87
Mise à disposition							
Affectation							
Mises en concession ou affermage							
Mise à la réforme							
Divers							
02/07/2020	COMPTE 20: SUBV U3M - RENOVATION PISCINE - PARTICIPATION 2010	545 105,90	10	545 105,90	0,00	0,00	0,00
02/07/2020	COMPTE 20: SUBV U3M - FAC LETTRES SCES H - PARTICIPATION 2010	158 989,57	10	158 989,57	0,00	0,00	0,00

Modalités et date de sortie	Désignation du bien	Valeur d'acquisition (coût historique)	Durée de l'amort.	Cumul des amort. antérieurs	Valeur nette comptable au jour de la cession	Prix de cession	Plus ou moins values
02/07/2020	COMPTE 20: SUBV HOPITAL ACCUEIL URGENCES - ANNUITE 2010	63 553,07	10	63 553,07	0,00	0,00	0,00
02/07/2020	COMPTE 20: SUBV SMED 13 TVX RESEAU ELECT. - CHARRIER / POUDDRIERE	84 119,00	10	84 119,00	0,00	0,00	0,00
02/07/2020	COMPTE 20: SUBVENTION EQUIPEMENT SECONDE NATURE	16 000,00	5	16 000,00	0,00	0,00	0,00
02/07/2020	COMPTE 20: SUBVENTION EQUIPEMENT INSTITUT DE L'IMAGE	5 000,00	5	5 000,00	0,00	0,00	0,00
02/07/2020	COMPTE 20: SUBVENTION EQUIPEMENT THEATRE JEU DE PAUME	50 000,00	5	50 000,00	0,00	0,00	0,00
02/07/2020	COMPTE 20: SUBVENTION EQUIPEMENT EPCC - ECOLE SUPERIEURE D'ART	100 000,00	5	100 000,00	0,00	0,00	0,00
02/07/2020	COMPTE 20: SUBV SMED ENFOUISSEMENT DES RESEAUX - THOLOZAN / FRERES NOAT.	115 622,12	5	115 622,12	0,00	0,00	0,00
02/07/2020	COMPTE 20: SUBV SMED ENFOUISSEMENT DES RESEAUX - AV LATTRE DE TASSIGNY	84 300,78	5	84 300,78	0,00	0,00	0,00
02/07/2020	COMPTE 20: SUBVENTION EQUIPEMENT D'ART LYRIQUE	80 000,00	5	80 000,00	0,00	0,00	0,00
02/07/2020	COMPTE 20: SUBVENTION EQUIPEMENT LES JOURNEES DE L'ELOQUENCE	20 000,00	5	20 000,00	0,00	0,00	0,00
02/07/2020	COMPTE 20: SUBVENTION EQUIPEMENT ASSOCIATION HEXALAB	45 000,00	5	45 000,00	0,00	0,00	0,00
02/07/2020	COMPTE 20: SUBVENTION PHILHARMONIQUE INDEPENDANTE DES MILLES	16 000,00	5	16 000,00	0,00	0,00	0,00
02/07/2020	FRAIS ETUDES 2012 ATELIER CEZANNE - NON SUIVIS DE REAL.	15 023,57	5	15 023,57	0,00	0,00	0,00
02/07/2020	FRAIS ETUDES 2014 VOIRIE - NON SUIVIS DE REAL.	9 218,94	5	9 218,94	0,00	0,00	0,00
02/07/2020	FRAIS D'INSERTIONS 2014 VOIRIE - NON SUIVIS DE REAL.	2 700,00	5	2 700,00	0,00	0,00	0,00
31/12/2020	BFV: BIENS DE FAIBLE VALEURS AUTRES BIENS MEUBLES	49 006,72	1	49 006,72	0,00	0,00	0,00
31/12/2020	BFV: BIENS DE FAIBLE VALEURS MATERIELS ROULANTS ET PIECES DETACHEES	1 381,38	1	1 381,38	0,00	0,00	0,00
31/12/2020	BFV: AUTRES INSTALATIONS MATERIELS BIENS DE FAIBLE VALEUR	62 210,78	1	62 210,78	0,00	0,00	0,00
31/12/2020	BFV: MATERIEL BUREAU INFORMATIQUE BIENS DE FAIBLE VALEUR	14 717,20	1	14 717,20	0,00	0,00	0,00
31/12/2020	BFV: MOBILIER BIENS DE FAIBLE VALEUR	114 341,04	1	114 341,04	0,00	0,00	0,00
31/12/2020	BFV: MATERIEL DE TRANSPORT BIENS DE FAIBLE VALEUR	4 943,29	1	4 943,29	0,00	0,00	0,00

Modalités et date de sortie	Désignation du bien	Valeur d'acquisition (coût historique)	Durée de l'amort.	Cumul des amort. antérieurs	Valeur nette comptable au jour de la cession	Prix de cession	Plus ou moins values
31/12/2020	BFV: SUBVENTION AUX TRAVAUX D ISOLATION ACCOUSTIQUE - 2019	11 628,79	1	11 628,79	0,00	0,00	0,00
31/12/2020	BFV: BREVETS LICENCES CONCESSIONS BIENS FAIBLE VALEUR	17 975,92	1	17 975,92	0,00	0,00	0,00
31/12/2020	BFV: LOGICIEL DE MAINTENANCE THERMIQUE	5 829,69	1	5 829,69	0,00	0,00	0,00
31/12/2020	RELEVES TOPOGRAPHIQUES 2015	13 364,22	5	13 364,22	0,00	0,00	0,00
TOTAL GENERAL		4 087 674,50					899 356,75

IV – ANNEXES	IV
ELEMENTS DU BILAN OPERATIONS LIEES AUX CESSIONS	A10.3

A10.3 –OPERATIONS LIEES AUX CESSIONS

Pour mémoire		Crédits ouverts (BP + DM)
Chapitre 024	Produits des cessions d'immobilisations	4 315 543,67

Produit des cessions		Réalizations
Compte 775	Produits des cessions d'immobilisations	2 279 151,33
Compte 675	Valeurs comptables des immobilisations cédées	601 219,98

IV – ANNEXES	IV
ELEMENTS DU BILAN VARIATION DU PATRIMOINE (article L. 300-5 du code de l'urbanisme) – ENTREES	A10.4

A10.4– ETAT DES ENTREES D'IMMOBILISATIONS (L 300-5 du code de l'urbanisme)

Modalités et date d'acquisition	Désignation du bien	Valeur d'acquisition (coût historique)	Cumul des amortissements	Durée de l'amortissement
Acquisitions à titre onéreux				
	Lot de copropriété à usage de jardin - Encagnagne - Le Ligoures - CO13, CO14 & CO45	170 000,00	0,00	0
	Parcelle avec maison d'habitation, Rue Célony - AR111	704 000,00	0,00	0
	Parcelle de terrain - Puyricard - RR244	25 380,00	0,00	0
	Parcelle de terrain à usage de voirie, Jas de Bouffan - CR190	9 400,00	0,00	0
	Parcelle de terrain à usage de voirie, Brédasque - MD448	112 000,00	0,00	0
Acquisitions à titre gratuit				
	Parcelles de terrain à usage de voirie, Route d'Avignon - MO702 & MO703	1 000,00	0,00	0
	Parcelle de terrain destinée à usage de voirie, Pôle d'Activités - KB317	1,00	0,00	0
	Parcelle de terrain La Duranne - KV192	2 700 000,00	0,00	0
	Parcelles de terrain à usage de voirie, Route des Milles - HZ529, HZ530 & HZ533	1,00	0,00	0
	Parcelle de terrain à usage de voirie, Pôle d'Activités - KB319	325,00	0,00	0
	Parcelles de terrain à usage de voirie, Pôle d'Activités - HP805	470,00	0,00	0
Mise à disposition				
Affectation				
Mises en concession ou affermage				
Divers				
	Echange sans soulte -Terrain nu - Jas de Bouffan - PM217, PM221 & PM223	860 000,00	0,00	0
TOTAL GENERAL		4 582 577,00	0,00	

IV – ANNEXES	IV
ELEMENTS DU BILAN VARIATION DU PATRIMOINE (article L. 300-5 du code de l'urbanisme) – SORTIES	A10.5

A10.5 – ETAT DES SORTIES DES BIENS D'IMMOBILISATIONS (L. 300-5 du code de l'urbanisme)

Modalités et date de sortie	Désignation du bien	Valeur d'acquisition (coût historique)	Durée de l'amort.	Cumul des amort. antérieurs	Valeur nette comptable au jour de la cession	Prix de cession	Plus ou moins values
Cessions à titre onéreux							
	Parcelles de terrain - Quartier de Luynes - HT593	4 000,00	0	0,00	0,00	0,00	0,00
	Parcelle de terrain - Les Couestes - OW149	1 480,00	0	0,00	0,00	0,00	0,00
	Parcelle de terrain - Place de l'Oratoire - PH628	900,00	0	0,00	0,00	0,00	0,00
	Parcelle de terrain - Bouenhoure Est - CW330	215 000,00	0	0,00	0,00	0,00	0,00
	Immeuble à usage de bureau - Rue du Puits Neuf - AT316	1 510 000,00	0	0,00	0,00	0,00	0,00
Cessions à titre gratuit							
Mise à disposition							
Affectation							
Mises en concession ou affermage							
Mise à la réforme							
Divers							
	Echange sans soulte -Parcelle de terrain - Avenue du Club Hippique - CL76	375 000,00	0	0,00	0,00	0,00	0,00
TOTAL GENERAL		2 106 380,00					0,00

IV – ANNEXES	IV
ELEMENTS DU BILAN ETAT DES TRAVAUX EN REGIE (1)	A11

SECTION DE FONCTIONNEMENT

Article (2)	Libellé (2)	Dépenses Mandats émis	Recettes Titres émis
011	Charges à caractère général	0,00	
012	Charges de personnel, frais assimilés	0,00	
72	<i>Travaux en régie</i>		131 566,00
722	<i>IMMOBILISATIONS CORPORELLES</i>		131 566,00
TOTAL GENERAL		0,00	131 566,00

SECTION D'INVESTISSEMENT

Article (2)	Libellé (2)	Montant (3)
20	<i>Immobilisations incorporelles</i>	0,00
21	<i>Immobilisations corporelles</i>	131 566,00
2151	<i>RESEAUX DE VOIRIE</i>	131 566,00
23	<i>Immobilisations en cours</i>	0,00
TOTAL GENERAL		131 566,00

(1) Les immobilisations créées par les services techniques de la collectivité sont enregistrées au coût de leur production. Ce dernier correspond au coût d'acquisition des matières consommées augmenté des charges directes de production (matériel et outillage acquis ou loués, frais de personnel, ...) à l'exclusion des frais financiers et des frais d'administration générale.

(2) Détailler les chapitres budgétaires par article conformément au plan de comptes appliqué par la commune ou l'établissement.

(3) Les montants à renseigner correspondent aux mandats émis imputés au chapitre 040.

IV – ANNEXES	IV
ELEMENTS DU BILAN ETAT DES TRAVAUX EN REGIE	A11

RATIO

	Montant
Recettes 72 (I)	131 566,00
Recettes réelles de fonctionnement	193 939 838,09
Recettes 72 / Recettes réelles de fonctionnement	0,07 %

IV – ANNEXES	IV
ELEMENTS DU BILAN	
EMPLOI DES CREDITS COMMUNAUTAIRES DANS LE CADRE DE LA SUBVENTION GLOBALE	A12

FONDS EUROPEENS RECUS ET REVERSES PAR LA COLLECTIVITE GESTIONNAIRE
(reproduire l'annexe par fonds européen géré)
Libellé du fonds européen géré : Néant

I – AU TITRE DES MESURES GERES SOUS FORME DE SUBVENTIONS GLOBALES
RECETTES (fonds versés par l'Etat à la collectivité gestionnaire)

Objet	Article (1)	Montant
	Néant	0,00
TOTAL		0,00

DEPENSES (aides communautaires versées directement aux bénéficiaires)
En cas de recouvrement de sommes indues, les faire apparaître en dépenses négatives

Titre de la mesure	Bénéficiaires (nom de l'entreprise, de l'association, de la collectivité gestionnaire*)	Libellé de l'opération	Article (1)	Montant
			Néant	0,00
Total des aides versées par la collectivité gestionnaire				0,00

DEPENSES JUSTIFIEES PAR LES BENEFICIAIRES (2)

Titre de la mesure	Bénéficiaires (nom de l'entreprise, de l'association, de la collectivité gestionnaire**)	Libellé de l'opération	Emetteurs (3)	Date d'acquittement de la facture	Montant
					0,00

II – AU TITRE DE L'ASSISTANCE TECHNIQUE***
RECETTES

Article (1)	Montant
Néant	0,00
TOTAL	0,00

DEPENSES D'ASSISTANCE TECHNIQUE JUSTIFIEES PAR L'ORGANISME INTERMEDIAIRE (2)

Mesure	Libellé de l'opération	Emetteurs (3)	Date d'acquittement de la facture	Montant
TOTAL				0,00

(1) A détailler conformément au plan de comptes.

(2) Les informations seront extraites de PRESAGE.

(3) Les justificatifs aux dépenses peuvent provenir de plusieurs émetteurs pour la même opération.

(*) La collectivité gestionnaire (commune ou EPCI) peut être bénéficiaire des fonds lorsqu'elle est maître d'ouvrage.

(**) Hors dépenses d'assistance technique.

(***) Dans ce cas, la collectivité gestionnaire est bénéficiaire des fonds.

IV – ANNEXES	IV
ENGAGEMENTS HORS BILAN – ENGAGEMENTS DONNES ET RECUS EMPRUNTS GARANTIS PAR LA COMMUNE OU L'ETABLISSEMENT	B1.1

B1.1 – 8015 – ETAT DES EMPRUNTS GARANTIS PAR LA COMMUNE OU L'ETABLISSEMENT (art. L. 2313-1 6°, L. 5211-36 et L. 5711-1 du CGCT)

Désignation du bénéficiaire	Année de mobilisation et profil d'amortissement de l'emprunt (1)		Objet de l'emprunt garanti	Organisme prêteur ou chef de file	Montant initial	Capital restant dû au 31/12/N	Durée résiduelle	Périodicité des remboursements (2)	Taux initial			Taux moyen constaté sur l'année (6)			Catégorie d'emprunt (7)	Indices ou devises pouvant modifier l'emprunt	Annuité garantie au cours de l'exercice	
	Année	Profil							Taux (3)	Index (4)	Taux actuariel (5)	Taux (3)	Index (4)	Niveau de taux			En intérêts (8)	En capital
Total des emprunts contractés par des collectivités ou des EP (hors logements sociaux)					6 679 231,10	5 665 792,00										130 204,25	369 563,55	
CENTRE HOSPITALIER DU PAYS D AIX	2010	C	599: CAMSP - CONSTRUCTION (HOPITAL D'AIX)	Caisse des Dépôts et Consignations	707 126,40	465 524,94	19,50	T	F	FIXE	3,438	F	FIXE	3,396	A-1		16 311,90	23 570,88
CENTRE HOSPITALIER DU PAYS D AIX	2019	C	702-1: CONST. BATIMENT NORD ET FINANCEMENT DES INVESTISSEMENTS 2019	Caisse d'Epargne	1 260 000,00	1 102 500,00	6,58	A	V	LIVRETA	1,596	V	LIVRETA	1,550	A-1		19 855,50	157 500,00
CENTRE HOSPITALIER DU PAYS D AIX	2019	C	702-2: CONST. BATIMENT NORD ET FINANCEMENT DES INVESTISSEMENTS 2019	Caisse d'Epargne	540 000,00	522 000,00	28,58	A	V	LIVRETA	1,631	V	LIVRETA	1,600	A-1		8 784,00	18 000,00
CENTRE HOSPITALIER DU PAYS D AIX	2019	C	703-1: CONST. BATIMENT NORD ET PARKING	ARKEA Banque Entreprises et Institutionnels	540 000,00	522 000,00	28,50	A	F	FIXE	2,088	F	FIXE	2,080	A-1		11 232,00	18 000,00
CENTRE HOSPITALIER DU PAYS D AIX	2019	C	703-2: CONST. BATIMENT NORD ET PARKING	ARKEA Banque Entreprises et Institutionnels	360 000,00	348 000,00	28,50	A	F	FIXE	2,088	F	FIXE	2,080	A-1		7 488,00	12 000,00
CENTRE HOSPITALIER DU PAYS D AIX	2020	C	704 : FINANCEMENT DES INVESTISSEMENTS 2019	Caisse Régionale de Crédit Agricole	1 350 000,00	1 265 625,00	7,42	T	F	FIXE	0,910	F	FIXE	0,890	A-1		5 913,63	84 375,00
FONDATION VASARELY	2018	P	693: VASARELY - Restauration du bâtiment et du parc	Caisse d'Epargne	200 000,00	192 319,78	9,50	M	F	FIXE	1,199	F	FIXE	1,680	A-1		1 378,54	7 680,23

Désignation du bénéficiaire	Année de mobilisation et profil d'amortissement de l'emprunt (1)		Objet de l'emprunt garanti	Organisme prêteur ou chef de file	Montant initial	Capital restant dû au 31/12/N	Durée résiduelle	Périodicité des remboursements (2)	Taux initial			Taux moyen constaté sur l'année (6)			Catégorie d'emprunt (7)	Indices ou devises pouvant modifier l'emprunt	Annuité garantie au cours de l'exercice	
	Année	Profil							Taux (3)	Index (4)	Taux actuariel (5)	Taux (3)	Index (4)	Niveau de taux			En intérêts (8)	En capital
PAYS D'AIX HABITAT METROPOLE	2007	X	561: Local d'activité de l'Etoile	Caisse des Dépôts et Consignations	349 970,00	126 615,07	6,25	A	V	L.E.P	3,919	V	L.E.P	1,450	A-1		2 110,63	18 945,70
PAYS D'AIX HABITAT METROPOLE	2008	P	582: JULES VERNE	Caisse Française de Financement Local	1 250 000,00	1 101 577,32	28,00	A	F	FIXE	5,022	F	FIXE	4,950	A-1		56 137,65	16 980,99
PAYS D'AIX HABITAT METROPOLE	2011	X	632: Prêt Compacté n°16 (Réhab 924 logts, Floréal, St Eutrope, TNT et Satellite, Belges)	Caisse des Dépôts et Consignations	122 134,70	19 629,89	1,42	T	F	FIXE	3,660	F	FIXE	3,611	A-1		992,40	12 510,75
Total des emprunts autres que ceux contractés par des collectivités ou des EP (hors logements sociaux)					56 056 862,23	34 631 005,23											867 531,61	1 773 344,75
BELLEGARDE	2006	P	560: BELLEGARDE ASSOCIATION construction et rénovation au SACRE COEUR	Crédit Coopératif	800 000,00	55 854,52	0,67	M	F	FIXE	11,135	F	FIXE	4,400	A-1		4 177,13	71 667,09
CDC HABITAT / NOUVEAU LOGIS PROVENCAL	2015	P	663-1: CROUS - Const 15 logts libres enseignants, chercheurs au Jas de Bouffan	La Banque Postale Crédit Entreprises	1 790 266,00	1 568 608,99	20,25	A	F	FIXE	2,156	F	FIXE	2,340	A-1		38 047,47	57 351,45
L'ETOILE	2007	P	558: Maternité de l'Etoile - Restructuration plateau technique	DEXIA Crédit Local	2 100 000,00	1 026 369,74	7,00	T	V	EURIBOR3M	1,245	V	EURIBOR3M	0,242	A-1		2 700,09	112 963,78
LA NATIVITE	2003	P	522: Etabt. Scolaire La Nativité - Constr. du Bât. B (La Beauvalle)	BNP Paribas	2 729 803,57	335 319,32	2,00	M	F	FIXE	5,964	F	FIXE	5,660	A-1		23 539,25	147 468,91
SACOGIVA	2003	P	540: LA MARGUERIDE - Acquis 154 Logts et 67 Garages	Caisse d'Epargne	3 012 342,66	968 813,36	8,00	A	V	EURIBOR12M	2,012	V	EURIBOR12M	0,261	A-1		2 884,94	118 406,22

Désignation du bénéficiaire	Année de mobilisation et profil d'amortissement de l'emprunt (1)		Objet de l'emprunt garanti	Organisme prêteur ou chef de file	Montant initial	Capital restant dû au 31/12/N	Durée résiduelle	Périodicité des remboursements (2)	Taux initial			Taux moyen constaté sur l'année (6)			Catégorie d'emprunt (7)	Indices ou devises pouvant modifier l'emprunt	Annuité garantie au cours de l'exercice	
	Année	Profil							Taux (3)	Index (4)	Taux actuariel (5)	Taux (3)	Index (4)	Niveau de taux			En intérêts (8)	En capital
SACOGIVA	2012	C	638: DOMAINE DE LA GRASSIE - Construction 42 logts libres	Caisse Régionale de Crédit Agricole	1 927 125,00	1 445 343,74	21,50	T	V	EURIBOR3M	1,429	V	EURIBOR3M	1,272	A-1		19 228,28	66 452,60
SACOGIVA	2013	P	641-1: LA MOLLE - réhabilitation d'un immeuble (siege social sacogiva)	Caisse d'Epargne	1 200 000,00	1 032 388,92	22,42	A	F	FIXE	4,065	F	FIXE	4,060	A-1		43 006,95	26 895,61
SACOGIVA	2015	P	662: GIONO SCHWEITZER LIBRES - Construction de 18 logts	Caisse Régionale de Crédit Agricole	1 595 000,00	1 256 092,48	14,92	A	F	FIXE	2,042	F	FIXE	2,100	A-1		28 325,48	70 627,71
SACOGIVA	2016	P	670: LA MOLLE - Réhabilitation d'un immeuble (bureaux Sacogiva)	Caisse d'Epargne	300 000,00	263 904,09	20,33	A	F	FIXE	2,599	F	FIXE	2,590	A-1		7 077,88	9 372,99
SACOGIVA	2019	F	688: LES FACULTES - Portage foncier 2017	Caisse des Dépôts et Consignations	1 851 325,00	1 851 325,00	6,08	X	V	LIVRETA	1,132	V	LIVRETA	1,350	A-1		24 992,89	0,00
SACOGIVA	2019	F	712: PORTAGE FONCIER 2019	Caisse d'Epargne	6 000 000,00	6 000 000,00	0,83	X	F	FIXE	0,456	F	FIXE	0,450	A-1		27 450,00	0,00
SCI ADRIENNE RIFFART	2015	P	661: ETABLISSEMENT SCOLAIRE LA NATIVITE - Construction d'un gymnase	Société Marseillaise de Crédit	2 000 000,00	1 535 098,13	11,00	M	F	FIXE	1,592	F	FIXE	1,190	A-1		19 099,49	128 808,80
SCI MATERNITE L'ETOILE	2007	P	557: Maternité L'ETOILE - SCI	DEXIA Crédit Local	2 000 000,00	325 150,70	1,17	A	F	FIXE	4,052	F	FIXE	3,790	A-1		18 149,41	153 725,65
SEMEPA	2004	P	545: Parking Rotonde	Société Générale	15 000 000,00	10 543 691,10	13,50	A	F	FIXE	5,156	F	FIXE	5,150	A-1		569 076,05	506 329,25
SEMEPA	2007	C	567: Mignet - Extension du parking	Société Générale	3 500 000,00	269 230,75	0,92	T	F	FIXE	4,671	F	FIXE	2,840	A-1		12 425,01	269 230,80
SPLA PAYS D'AIX TERRITOIRE	2019	X	700: ACQUISITION FONCIERE ET TRAVAUX DE REHABILITATION DE 4 IMMEUBLES -AIX ET LUYNES	CIC Lyonnaise de Banque	4 400 000,00	528 880,00	2,83	T	F	FIXE	0,311	F	FIXE	0,310	A-1		1 639,52	0,00
SPLA PAYS D'AIX TERRITOIRE	2019	X	705 : ZAC DE LA CONSTANCE DEPLACEMENT DU STADE REYNIER	CIC Lyonnaise de Banque	1 776 000,00	1 776 000,00	3,17	T	F	FIXE	0,335	F	FIXE	0,320	A-1		5 683,20	0,00

Désignation du bénéficiaire	Année de mobilisation et profil d'amortissement de l'emprunt (1)		Objet de l'emprunt garanti	Organisme prêteur ou chef de file	Montant initial	Capital restant dû au 31/12/N	Durée résiduelle	Périodicité des remboursements (2)	Taux initial			Taux moyen constaté sur l'année (6)			Catégorie d'emprunt (7)	Indices ou devises pouvant modifier l'emprunt	Annuité garantie au cours de l'exercice	
	Année	Profil							Taux (3)	Index (4)	Taux actuariel (5)	Taux (3)	Index (4)	Niveau de taux			En intérêts (8)	En capital
SPLA PAYS D'AIX TERRITOIRE	2020	X	713 : ZAC DE LA CONSTANCE - 1ERE TRANCHE DE TRAVAUX	CIC Lyonnaise de Banque	3 200 000,00	3 200 000,00	3,42	T	F	FIXE	0,215	F	FIXE	0,210	A-1		6 454,58	0,00
STE BERNADETTE	2004	P	542: Ecole Maternelle Ste Bernadette aux Milles - Construction	Caisse d'Epargne	275 000,00	67 251,75	3,25	A	V	EURIBOR12M	2,963	V	EURIBOR12M	2,959	A-1		2 496,25	15 726,50
STE BERNADETTE	2019	P	699- OPERATION RECONSTRUCTION D'UN REFECTOIRE ET DE QUATRE SALLES DE CLASSE	Société Générale	600 000,00	581 682,64	23,00	M	F	FIXE	1,886	F	FIXE	1,870	A-1		11 077,74	18 317,39
Total des emprunts contractés pour des opérations de logement social					287 024 079,52	185 731 262,50											2 965 988,19	8 820 583,03
13 HABITAT	1989	X	357: Résidence Les Prairies - Zac St Joseph - 96 logts	Caisse des Dépôts et Consignations	1 279 692,84	1 080 476,87	10,00	A	V	LIVRETA	5,206	V	LIVRETA	1,900	A-1		22 418,31	99 434,03
13 HABITAT	1991	X	358: Résidence Les Prairies - Zac St Joseph - 96 logts	Caisse des Dépôts et Consignations	1 105 888,78	945 641,82	11,17	A	F	FIXE	6,144	V	LIVRETA	1,900	A-1		19 486,63	79 970,42
13 HABITAT	2009	P	570: ARC DE MEYRAN - Const 32 logts étudiants (PLS)	Caisse des Dépôts et Consignations	723 164,28	516 723,03	18,58	A	V	LIVRETA	3,358	V	LIVRETA	1,900	A-1		10 243,54	22 410,78
13 HABITAT	2009	P	571: ARC DE MEYRAN - Const 32 logts étudiants (PLS foncier)	Caisse des Dépôts et Consignations	185 637,11	161 525,90	38,58	A	V	LIVRETA	3,337	V	LIVRETA	1,900	A-1		3 121,81	2 779,67
13 HABITAT	2009	P	572: ARC DE MEYRAN - Const 32 logts étudiants (PEX)	Caisse des Dépôts et Consignations	709 995,29	566 776,61	28,58	A	V	LIVRETA	2,049	V	LIVRETA	1,550	A-1		9 023,58	15 389,51
13 HABITAT	2010	X	603: RESIDENCE LES GAZELLES CITE UNIVERSITAIRE INTER. 80 LOGEMENTS PLS	Caisse des Dépôts et Consignations	1 031 655,15	794 269,38	20,92	A	V	LIVRETA	2,021	V	LIVRETA	1,750	A-1		14 443,61	31 079,66
13 HABITAT	2010	X	604: RESIDENCE LES GAZELLES PLS COMPLEMENTAIRE	Caisse des Dépôts et Consignations	446 654,70	48 642,62	20,92	A	V	LIVRETA	1,855	V	LIVRETA	1,350	A-1		683,57	1 992,07

Désignation du bénéficiaire	Année de mobilisation et profil d'amortissement de l'emprunt (1)		Objet de l'emprunt garanti	Organisme prêteur ou chef de file	Montant initial	Capital restant dû au 31/12/N	Durée résiduelle	Périodicité des remboursements (2)	Taux initial			Taux moyen constaté sur l'année (6)			Catégorie d'emprunt (7)	Indices ou devises pouvant modifier l'emprunt	Annuité garantie au cours de l'exercice	
	Année	Profil							Taux (3)	Index (4)	Taux actuariel (5)	Taux (3)	Index (4)	Niveau de taux			En intérêts (8)	En capital
13 HABITAT	2012	X	610: LES PRAIRIES - Acqu. 96 logts auprès de SNI	Caisse des Dépôts et Consignations	1 998 191,25	1 640 979,70	26,17	A	V	LIVRETA	1,547	V	LIVRETA	1,350	A-1		22 829,58	50 100,33
3FSUD	2010	X	594: LE CLOS DE MEDICIS (LA DURANNE) Acquisition de 25 Logements Collectifs PLS	Caisse des Dépôts et Consignations	573 322,05	483 772,05	21,17	A	V	LIVRETA	3,397	V	LIVRETA	1,750	A-1		7 325,67	17 903,79
3FSUD	2010	X	595: LE CLOS DE MEDICIS - Acqu 25 logts collectifs PLS Foncier	Caisse des Dépôts et Consignations	242 534,25	236 318,68	41,17	A	V	LIVRETA	3,390	V	LIVRETA	1,750	A-1		3 506,17	3 790,52
3FSUD	2010	X	596: LE CLOS DE MEDICIS - Acqu 25 logts collectifs PLS Construction	Caisse des Dépôts et Consignations	275 856,30	255 247,31	31,17	A	V	LIVRETA	3,276	V	LIVRETA	1,650	A-1		3 597,41	6 019,95
ALJEP A	2008	P	573: FOYER-CLUB DES JEUNES TRAVAILLEURS DE PROVENCE - Réhabilitation 23 logts	Groupement Interprofessionnel pour la Construction	49 500,00	10 499,66	2,92	A	F	FIXE	1,001	F	FIXE	1,000	A-1		139,31	3 430,82
ALJEP A	2019	P	687: FOYER - LOGEMENT - REHABILITATION ET AMELIORATION	Caisse d'Epargne	67 500,00	65 898,83	14,50	M	F	FIXE	2,111	F	FIXE	2,110	A-1		587,82	1 601,17
CDC HABITAT / NOUVEAU LOGIS PROVENCAL	2015	X	663-2: CROUS - Constr 120 logts étudiants PLS au Jas de Bouffan	Caisse des Dépôts et Consignations	1 397 704,05	1 246 357,25	24,08	A	V	LIVRETA	1,850	V	LIVRETA	1,860	A-1		23 905,58	38 888,98
CDC HABITAT / NOUVEAU LOGIS PROVENCAL	2015	X	663-3: CROUS - Const 120 logts étudiants CPLS au Jas de Bouffan	Caisse des Dépôts et Consignations	170 188,20	151 759,80	24,08	A	V	LIVRETA	1,826	V	LIVRETA	1,860	A-1		2 910,81	4 735,23
CDC HABITAT / NOUVEAU LOGIS PROVENCAL	2018	X	692-1: LESSEPS - Acquisition en VEFA de 16 logts PLS (Foncier)	Caisse des Dépôts et Consignations	417 455,10	417 455,10	59,25	A	V	LIVRETA	0,954	V	LIVRETA	1,270	A-1		0,00	0,00
CDC HABITAT / NOUVEAU LOGIS PROVENCAL	2018	X	692-2: LESSEPS - Acquisition en VEFA de 21 logts PLUS	Caisse des Dépôts et Consignations	452 648,25	452 648,25	37,25	A	V	LIVRETA	1,059	V	LIVRETA	1,350	A-1		6 110,75	0,00

Désignation du bénéficiaire	Année de mobilisation et profil d'amortissement de l'emprunt (1)		Objet de l'emprunt garanti	Organisme prêteur ou chef de file	Montant initial	Capital restant dû au 31/12/N	Durée résiduelle	Périodicité des remboursements (2)	Taux initial			Taux moyen constaté sur l'année (6)			Catégorie d'emprunt (7)	Indices ou devises pouvant modifier l'emprunt	Annuité garantie au cours de l'exercice	
	Année	Profil							Taux (3)	Index (4)	Taux actuariel (5)	Taux (3)	Index (4)	Niveau de taux			En intérêts (8)	En capital
CDC HABITAT / NOUVEAU LOGIS PROVENCAL	2018	X	692-3 : LESSEPS - Acquisition en VEFA de 21 logts PLUS (Foncier)	Caisse des Dépôts et Consignations	570 886,20	570 886,20	59,25	A	V	LIVRETA	0,954	V	LIVRETA	1,270	A-1		0,00	0,00
CDC HABITAT / NOUVEAU LOGIS PROVENCAL	2018	X	692-4 : LESSEPS - Acquisition en VEFA de 16 logts PLS (CPLS)	Caisse des Dépôts et Consignations	22 918,52	22 918,52	37,25	A	V	LIVRETA	1,542	V	LIVRETA	1,860	A-1		426,29	0,00
CDC HABITAT / NOUVEAU LOGIS PROVENCAL	2018	X	692-5: LESSEPS - Acquisition en VEFA de 16 logts PLAI	Caisse des Dépôts et Consignations	480 069,90	480 069,90	37,25	A	V	LIVRETA	0,311	V	LIVRETA	0,550	A-1		2 640,38	0,00
CDC HABITAT / NOUVEAU LOGIS PROVENCAL	2018	X	692-6 : LESSEPS - Acquisition en VEFA de 16 logts PLAI (Foncier)	Caisse des Dépôts et Consignations	397 956,15	397 956,15	59,25	A	V	LIVRETA	0,958	V	LIVRETA	1,270	A-1		0,00	0,00
CDC HABITAT / NOUVEAU LOGIS PROVENCAL	2018	X	692-7 : LESSEPS - Acquisition en VEFA de 16 logts PLS	Caisse des Dépôts et Consignations	284 848,18	284 848,18	37,25	A	V	LIVRETA	1,623	V	LIVRETA	1,860	A-1		5 298,17	0,00
CDC HABITAT / NOUVEAU LOGIS PROVENCAL	2019	X	694: LESSEPS ULS - Acquisition en VEFA de l'usufruit temporaire 51 logts PLS	La Banque Postale Crédit Entreprises	1 011 331,80	981 959,09	14,33	T	V	LIVRETA	1,745	V	LIVRETA	1,860	A-1		9 330,13	29 372,71
CDC HABITAT / NOUVEAU LOGIS PROVENCAL	2019	X	706-1: PEY BLANC-ACQUISITION EN VEFA DE 43 LOGTS (DOMAINE VICTORIA) PLAI	Caisse des Dépôts et Consignations	505 818,00	505 818,00	38,08	A	V	LIVRETA	0,298	V	LIVRETA	0,550	A-1		486,70	0,00
CDC HABITAT / NOUVEAU LOGIS PROVENCAL	2019	X	706-2 : PEY BLANC-ACQUISITION EN VEFA DE 43 LOGTS(DOMAINE VISTORIA) PLAI FONCIER	Caisse des Dépôts et Consignations	385 132,95	385 132,95	60,08	A	V	LIVRETA	0,887	V	LIVRETA	1,170	A-1		0,00	0,00
CDC HABITAT / NOUVEAU LOGIS PROVENCAL	2019	X	706-3: PEY BLANC ACQUISITION EN VEFA DE 43 LOGTS(DOMAINE VICTORIA) PLUS	Caisse des Dépôts et Consignations	523 274,85	523 274,85	38,08	A	V	LIVRETA	1,073	V	LIVRETA	1,350	A-1		1 231,82	0,00

Désignation du bénéficiaire	Année de mobilisation et profil d'amortissement de l'emprunt (1)		Objet de l'emprunt garanti	Organisme prêteur ou chef de file	Montant initial	Capital restant dû au 31/12/N	Durée résiduelle	Périodicité des remboursements (2)	Taux initial			Taux moyen constaté sur l'année (6)			Catégorie d'emprunt (7)	Indices ou devises pouvant modifier l'emprunt	Annuité garantie au cours de l'exercice	
	Année	Profil							Taux (3)	Index (4)	Taux actuariel (5)	Taux (3)	Index (4)	Niveau de taux			En intérêts (8)	En capital
CDC HABITAT / NOUVEAU LOGIS PROVENCAL	2019	X	706-4: PEY BLANC-ACQUISITION EN VEFA DE 43 LOGTS (DOMAINE VICTORIA) PLUS FONCIER	Caisse des Dépôts et Consignations	742 280,85	742 280,85	60,08	A	V	LIVRETA	0,887	V	LIVRETA	1,170	A-1		0,00	0,00
CDC HABITAT / NOUVEAU LOGIS PROVENCAL	2019	X	706-5: PEY BLANC-ACQUISITION EN VEFA DE 43 LOGTS(DOMAINE VICTORIA)PHB2.0	Caisse des Dépôts et Consignations	174 150,00	174 150,00	38,08	A	V	LIVRETA	0,453	V	LIVRETA	1,350	A-1		0,00	0,00
CDC HABITAT / NOUVEAU LOGIS PROVENCAL	2019	X	707-1: PEY BLANC-ACQUISITION EN VEFA DE 8 LOGTS (DOMAINE VICTORIA) PLS	Caisse des Dépôts et Consignations	105 702,30	105 702,30	38,08	A	V	LIVRETA	1,568	V	LIVRETA	1,860	A-1		342,12	0,00
CDC HABITAT / NOUVEAU LOGIS PROVENCAL	2019	X	707-2: PEY BLANC-ACQUISITION EN VEFA DE 8 LOGTS PLS Foncier	Caisse des Dépôts et Consignations	151 269,75	151 269,75	60,08	A	V	LIVRETA	0,872	V	LIVRETA	1,170	A-1		0,00	0,00
CDC HABITAT / NOUVEAU LOGIS PROVENCAL	2019	X	707-3: PEY BLANC-ACQUISITION EN VEFA DE 8 LOGTS(DOMAINE VICTORIA)CPLS	Caisse des Dépôts et Consignations	48 340,80	48 340,80	38,08	A	V	LIVRETA	1,568	V	LIVRETA	1,860	A-1		156,46	0,00
CDC HABITAT / NOUVEAU LOGIS PROVENCAL	2019	X	707-4: PEY BLANC-ACQUISITION EN VEFA DE 8 LOGTS (DOMAINE VICTORIA) PHB2.0 TRANCHE 2018	Caisse des Dépôts et Consignations	32 400,00	32 400,00	38,08	A	V	LIVRETA	0,453	V	LIVRETA	1,350	A-1		0,00	0,00
CDC HABITAT / NOUVEAU LOGIS PROVENCAL	2019	X	710-1: DOMAINE DES CAVALIERS (6 Logts PLAI)	Caisse des Dépôts et Consignations	142 980,30	142 980,30	40,33	A	V	LIVRETA	0,323	V	LIVRETA	0,550	A-1		0,00	0,00
CDC HABITAT / NOUVEAU LOGIS PROVENCAL	2019	X	710-2: DOMAINE DES CAVALIERS (6 logts PLAI Foncier)	Caisse des Dépôts et Consignations	125 117,55	125 117,55	60,33	A	V	LIVRETA	0,916	V	LIVRETA	1,150	A-1		0,00	0,00
CDC HABITAT / NOUVEAU LOGIS PROVENCAL	2019	X	710-3: DOMAINE DES CAVALIERS (16 logts PLUS)	Caisse des Dépôts et Consignations	252 133,20	252 133,20	40,33	A	V	LIVRETA	1,125	V	LIVRETA	1,350	A-1		0,00	0,00

Désignation du bénéficiaire	Année de mobilisation et profil d'amortissement de l'emprunt (1)		Objet de l'emprunt garanti	Organisme prêteur ou chef de file	Montant initial	Capital restant dû au 31/12/N	Durée résiduelle	Périodicité des remboursements (2)	Taux initial			Taux moyen constaté sur l'année (6)			Catégorie d'emprunt (7)	Indices ou devises pouvant modifier l'emprunt	Annuité garantie au cours de l'exercice	
	Année	Profil							Taux (3)	Index (4)	Taux actuariel (5)	Taux (3)	Index (4)	Niveau de taux			En intérêts (8)	En capital
CDC HABITAT / NOUVEAU LOGIS PROVENCAL	2019	X	710-4: DOMAINE DES CAVALIERS (16 logts PLUS Foncier)	Caisse des Dépôts et Consignations	367 286,40	367 286,40	60,50	A	V	LIVRETA	0,913	V	LIVRETA	1,150	A-1		0,00	0,00
CDC HABITAT / NOUVEAU LOGIS PROVENCAL	2019	X	711-1: LESSEPS 2 (16 Logts PLS)	Caisse des Dépôts et Consignations	284 642,10	284 642,10	40,33	A	V	LIVRETA	1,791	V	LIVRETA	1,790	A-1		0,00	0,00
CDC HABITAT / NOUVEAU LOGIS PROVENCAL	2019	X	711-2: LESSEPS 2 (16 Logts PLS Fonsier)	Caisse des Dépôts et Consignations	317 980,35	317 980,35	60,33	A	V	LIVRETA	1,790	V	LIVRETA	1,790	A-1		0,00	0,00
CDC HABITAT / NOUVEAU LOGIS PROVENCAL	2019	C	711-3: LESSEPS 2 (16 Logements P.H.B 2.0)	Caisse des Dépôts et Consignations	64 800,00	64 800,00	38,50	A	F	FIXE	0,368	F	FIXE	0,000	A-1		0,00	0,00
ERILIA	1991	X	375B: Arts et Métiers 70 Logements 2ème Tranche	Caisse des Dépôts et Consignations	76 581,39	25 439,93	6,58	A	V	LIVRETA	5,770	V	LIVRETA	1,850	A-1		538,44	3 665,14
ERILIA	1992	X	376: La Closeraie - Zac St Jean Construction 41 logts	Caisse des Dépôts et Consignations	3 202 484,52	1 310 147,29	18,25	A	V	LIVRETA	5,208	V	LIVRETA	1,950	A-1		26 955,45	72 183,31
ERILIA	1995	X	377: Campagne Nègre - Construction 144 logts	Caisse des Dépôts et Consignations	4 719 660,36	900 529,94	17,50	A	V	LIVRETA	4,311	V	LIVRETA	1,951	A-1		18 588,37	52 128,48
FAMILLE ET PROVENCE	1988	X	246: Av. Gaston Berger - Const 40 logts étudiants	Caisse des Dépôts et Consignations	1 448 265,66	156 216,16	1,17	A	V	LIVRETA	4,941	V	LIVRETA	1,224	A-1		2 876,05	78 689,37
FAMILLE ET PROVENCE	1988	X	247: Av. Gaston Berger - Const. 74 logts étudiants	Caisse des Dépôts et Consignations	2 664 808,82	287 437,73	1,17	A	V	LIVRETA	4,941	V	LIVRETA	1,224	A-1		5 291,92	144 788,45
FAMILLE ET PROVENCE	1988	X	248: Av. Gaston Berger - Const 151 logts étudiants	Caisse des Dépôts et Consignations	1 829 388,21	196 377,38	1,50	A	V	LIVRETA	4,941	V	LIVRETA	1,224	A-1		3 615,44	98 919,43
FAMILLE ET PROVENCE	1988	X	249: Av. Gaston Berger - Const 151 logts étudiants	Caisse des Dépôts et Consignations	2 744 082,31	290 991,72	1,75	A	V	LIVRETA	4,974	V	LIVRETA	1,224	A-1		5 357,35	146 578,66
FAMILLE ET PROVENCE	1988	X	250: Av. Gaston Berger - Const 151 logts étudiants	Caisse des Dépôts et Consignations	2 729 728,63	289 469,60	1,75	A	V	LIVRETA	4,974	V	LIVRETA	1,224	A-1		5 329,32	145 811,95
FAMILLE ET PROVENCE	1990	X	251: ENSAM - Logts et garages	Caisse des Dépôts et Consignations	1 649 586,02	266 577,63	2,67	A	V	LIVRETA	5,590	V	LIVRETA	2,050	A-1		7 276,57	88 376,83
FAMILLE ET PROVENCE	1991	X	252: ENSAM - Logts et garages	Caisse des Dépôts et Consignations	1 162 165,66	248 339,20	3,75	A	V	LIVRETA	5,797	V	LIVRETA	2,050	A-1		6 355,79	61 698,97

Désignation du bénéficiaire	Année de mobilisation et profil d'amortissement de l'emprunt (1)		Objet de l'emprunt garanti	Organisme prêteur ou chef de file	Montant initial	Capital restant dû au 31/12/N	Durée résiduelle	Périodicité des remboursements (2)	Taux initial			Taux moyen constaté sur l'année (6)			Catégorie d'emprunt (7)	Indices ou devises pouvant modifier l'emprunt	Annuité garantie au cours de l'exercice	
	Année	Profil							Taux (3)	Index (4)	Taux actuariel (5)	Taux (3)	Index (4)	Niveau de taux			En intérêts (8)	En capital
FAMILLE ET PROVENCE	1991	X	253: Les Abeilles - Extension du foyer	C.D.C. - C.E.	286 187,36	81 838,71	4,00	A	V	LIVRETA	5,716	V	LIVRETA	2,050	A-1		1 993,28	15 394,70
FAMILLE ET PROVENCE	1998	X	254B: La Victorine - ZAC du Jas de Bouffan - Const. 76 logts	Caisse des Dépôts et Consignations	4 010 670,97	1 604 250,35	19,75	A	V	LIVRETA	5,234	V	LIVRETA	1,825	A-1		29 868,94	67 046,46
FAMILLE ET PROVENCE	1993	X	257: Zac des deux Ormes 66 log. l'ESPADON	Caisse des Dépôts et Consignations	3 613 925,91	1 320 635,58	7,92	A	F	FIXE	5,796	F	FIXE	3,426	A-1		48 193,91	137 191,18
FAMILLE ET PROVENCE	1998	X	408: Propriété QUILIGHINI - Construction de 42 Logts (30 PLA + 10 PLATS) et 80 Garages	Caisse des Dépôts et Consignations	305 873,71	140 638,86	25,75	A	V	LIVRETA	3,087	V	LIVRETA	1,425	A-1		2 037,55	4 745,61
FAMILLE ET PROVENCE	2008	X	564: Encagnane Zup 408 - Réhab 164 logts (tranche 2)	Caisse des Dépôts et Consignations	294 699,15	114 191,10	7,58	A	V	LIVRETA	2,579	V	LIVRETA	1,200	A-1		1 554,74	15 370,82
FAMILLE ET PROVENCE	2008	X	565: Les Paquerettes Encagnane réhabilitation logements	Caisse des Dépôts et Consignations	83 878,20	32 501,43	7,58	A	V	LIVRETA	2,577	V	LIVRETA	1,200	A-1		442,52	4 374,89
FAMILLE ET PROVENCE	2012	X	607: ENCAGNANE 3eme Tranche : Espigaou, Nautilus, Argelas - Amel. 245 logts localifs sociaux	Caisse des Dépôts et Consignations	552 726,90	423 241,16	27,75	A	V	LIVRETA	2,398	V	LIVRETA	1,225	A-1		5 256,95	12 010,28
FAMILLE ET PROVENCE	2013	X	611: VAL ST ANDRE - Amélioration de 250 logts	Caisse des Dépôts et Consignations	413 407,35	325 115,93	27,17	A	V	LIVRETA	1,667	V	LIVRETA	1,350	A-1		4 517,37	9 503,66
FAMILLE ET PROVENCE	2014	X	644: CHASSERIAUD - Const 11 logts étudiants (PLS)	Caisse des Dépôts et Consignations	105 027,75	89 391,81	23,83	A	V	LIVRETA	1,627	V	LIVRETA	1,860	A-1		1 714,79	2 801,06
FAMILLE ET PROVENCE	2014	X	644-1: CHASSERIAUD - Const 11 logts étudiants (PLS)	Caisse des Dépôts et Consignations	72 907,65	61 943,25	23,83	A	V	LIVRETA	1,712	V	LIVRETA	1,790	A-1		1 143,87	1 960,21
FAMILLE ET PROVENCE	2014	X	645: ESPADON DAUPHIN - REQUALIFICATION DES ESPACES EXTERIEURS	Caisse des Dépôts et Consignations	509 590,80	400 484,53	23,75	A	V	LIVRETA	1,353	V	LIVRETA	1,350	A-1		5 596,23	14 051,03

Désignation du bénéficiaire	Année de mobilisation et profil d'amortissement de l'emprunt (1)		Objet de l'emprunt garanti	Organisme prêteur ou chef de file	Montant initial	Capital restant dû au 31/12/N	Durée résiduelle	Périodicité des remboursements (2)	Taux initial			Taux moyen constaté sur l'année (6)			Catégorie d'emprunt (7)	Indices ou devises pouvant modifier l'emprunt	Annuité garantie au cours de l'exercice	
	Année	Profil							Taux (3)	Index (4)	Taux actuariel (5)	Taux (3)	Index (4)	Niveau de taux			En intérêts (8)	En capital
FAMILLE ET PROVENCE	2014	X	654: LOU RIGAOU - Const 2 logts PLAI	Caisse des Dépôts et Consignations	75 132,00	65 052,63	33,83	A	V	LIVRETA	0,541	V	LIVRETA	0,550	A-1		367,33	1 734,72
FAMILLE ET PROVENCE	2016	X	667-1: LA HAUTE DURANNE - CONST. 95 LOGTS PLS (PRET CPLS)	Caisse des Dépôts et Consignations	2 076 866,55	2 046 712,37	37,33	A	V	LIVRETA	1,650	V	LIVRETA	1,860	A-1		38 754,15	36 844,20
FAMILLE ET PROVENCE	2016	X	667-2: LA HAUTE DURANNE - CONST. 95 LOGTS PLS	Caisse des Dépôts et Consignations	2 339 907,75	2 305 934,48	37,33	A	V	LIVRETA	1,650	V	LIVRETA	1,860	A-1		43 662,48	41 510,62
FAMILLE ET PROVENCE	2016	X	667-3: LA HAUTE DURANNE - CONST. 95 LOGTS PLS (FONCIER)	Caisse des Dépôts et Consignations	1 116 575,55	1 111 337,67	47,33	A	V	LIVRETA	1,646	V	LIVRETA	1,860	A-1		20 936,32	14 270,92
FAMILLE ET PROVENCE	2016	X	668-1: JAS DE BOUFFAN - Rehab. 733 logements sociaux PAM	Caisse des Dépôts et Consignations	991 497,60	918 911,09	17,33	A	V	LIVRETA	1,170	V	LIVRETA	1,350	A-1		13 010,58	44 835,79
FAMILLE ET PROVENCE	2016	X	668-2: JAS DE BOUFFAN - Réhab. 733 logts sociaux (eco-prêt)	Caisse des Dépôts et Consignations	2 291 966,10	2 076 526,47	17,33	A	V	LIVRETA	0,118	V	LIVRETA	0,300	A-1		6 565,92	112 112,40
FAMILLE ET PROVENCE	2017	X	683: ENCAGNANE II - Réhab. 245 logts sociaux (PAM ECO)	Caisse des Dépôts et Consignations	1 514 827,35	1 400 470,04	22,50	A	V	LIVRETA	0,273	V	LIVRETA	0,500	A-1		7 288,96	57 321,24
FONCIERE D'HABITAT ET HUMANISME	2013	X	639: 31 Rue Emeric David - Réhab 2 logts PEX	Caisse des Dépôts et Consignations	27 000,00	22 720,99	27,25	A	V	LIVRETA	1,297	V	LIVRETA	1,350	A-1		315,70	664,17
FONCIERE D'HABITAT ET HUMANISME	2014	X	652: CEZANNE - Const d'une Maison relais 25 logts PLAI	Caisse des Dépôts et Consignations	297 000,00	256 786,17	33,83	A	V	LIVRETA	0,561	V	LIVRETA	0,550	A-1		1 450,01	6 851,38
FONCIERE D'HABITAT ET HUMANISME	2017	X	679: 12 RUE DES EPINEAUX - Acquisition 5 logts PLAI	Caisse des Dépôts et Consignations	90 000,00	77 668,86	16,83	A	V	LIVRETA	0,876	V	LIVRETA	1,050	A-1		859,13	4 153,39
HABITAT MARSEILLE PROVENCE	1997	X	413: Réalis ens immob locatif pôle activ Milles	Caisse des Dépôts et Consignations	989 867,77	368 218,56	8,75	A	F	FIXE	4,262	V	LIVRETA	1,750	A-1		5 374,91	41 812,48
ICF SUD-EST MEDITERRANEE	2014	X	646: 6 BIS AV DES BELGES - Acqu. amelioration 47 logts PLUS	Caisse des Dépôts et Consignations	2 155 437,00	1 835 736,75	28,50	A	V	LIVRETA	1,595	V	LIVRETA	1,350	A-1		25 549,43	56 813,58

Désignation du bénéficiaire	Année de mobilisation et profil d'amortissement de l'emprunt (1)		Objet de l'emprunt garanti	Organisme prêteur ou chef de file	Montant initial	Capital restant dû au 31/12/N	Durée résiduelle	Périodicité des remboursements (2)	Taux initial			Taux moyen constaté sur l'année (6)			Catégorie d'emprunt (7)	Indices ou devises pouvant modifier l'emprunt	Annuité garantie au cours de l'exercice	
	Année	Profil							Taux (3)	Index (4)	Taux actuariel (5)	Taux (3)	Index (4)	Niveau de taux			En intérêts (8)	En capital
ICF SUD-EST MEDITERRANEE	2016	X	672: LES BELGES 2 - ACQU. AMELIORATION 5 LOGTS	Caisse des Dépôts et Consignations	556 216,65	513 388,19	26,00	A	V	LIVRETA	1,589	V	LIVRETA	1,860	A-1		9 819,46	14 540,04
INSTITUT DES PARONS	2011	X	593: Les PARONS institut : foyer de vie l'OUSTALET	Caisse des Dépôts et Consignations	2 911 500,00	2 319 692,13	26,33	T	F	FIXE	3,188	F	FIXE	3,426	A-1		81 340,83	87 535,56
INSTITUT DES PARONS	2014	X	647: FOYER D'HEBERGEMENT - Construction du nouveau foyer 22 places (PLS)	Caisse des Dépôts et Consignations	759 506,85	690 201,42	30,83	T	V	LIVRETA	1,867	V	LIVRETA	1,669	A-1		11 708,05	22 264,56
INSTITUT DES PARONS	2014	X	647-1: FOYER D'HEBERGEMENT - Construction du nouveau foyer 22 places PLS (PRET PHARE)	Caisse des Dépôts et Consignations	567 721,80	512 387,95	30,83	T	V	LIVRETA	1,357	V	LIVRETA	1,161	A-1		6 053,90	16 528,64
INSTITUT DES PARONS	2015	X	660: FOYER D'HEBERGEMENT - Construction du nouveau foyer 22 places PLS (prêt complémentaire)	Caisse des Dépôts et Consignations	158 925,60	150 523,17	31,75	T	V	LIVRETA	1,455	V	LIVRETA	1,735	A-1		2 646,80	4 703,84
LOGIREM	1984	X	296: Les Hameaux de Martelly - Construction 21 logts individuels	Caisse des Dépôts et Consignations	1 448 265,66	166 753,35	10,17	A	V	LIVRETA	7,083	V	LIVRETA	2,050	A-1		3 738,36	15 605,61
LOGIREM	2008	X	566: JAS DE BOUFFAN - Réhabilitation Bât D (27 logts)	Caisse des Dépôts et Consignations	342 211,95	198 953,67	12,17	A	V	LIVRETA	3,447	V	LIVRETA	1,200	A-1		2 556,21	14 064,12
LOGIREM	2013	X	640: JAS DE BOUFFAN - REHABILITATION 302 LOGTS	Caisse des Dépôts et Consignations	305 856,00	261 837,99	19,50	A	V	LIVRETA	1,622	V	LIVRETA	1,350	A-1		3 687,88	11 338,51
OEUVRE DES PRISONS	2015	X	653: CHRIS JEAN POLIDORI - Extension du centre d'hébergement (PLAI)	Caisse des Dépôts et Consignations	90 000,00	68 145,98	14,25	A	V	LIVRETA	0,573	V	LIVRETA	0,550	A-1		399,22	4 440,01
PAYS D'AIX HABITAT METROPOLE	1991	X	109: LE PARADOU - Extension foyer	Caisse des Dépôts et Consignations	498 032,49	159 448,46	6,75	A	V	LIVRETA	5,206	V	LIVRETA	1,700	A-1		3 105,72	23 240,80

Désignation du bénéficiaire	Année de mobilisation et profil d'amortissement de l'emprunt (1)		Objet de l'emprunt garanti	Organisme prêteur ou chef de file	Montant initial	Capital restant dû au 31/12/N	Durée résiduelle	Périodicité des remboursements (2)	Taux initial			Taux moyen constaté sur l'année (6)			Catégorie d'emprunt (7)	Indices ou devises pouvant modifier l'emprunt	Annuité garantie au cours de l'exercice	
	Année	Profil							Taux (3)	Index (4)	Taux actuariel (5)	Taux (3)	Index (4)	Niveau de taux			En intérêts (8)	En capital
PAYS D'AIX HABITAT METROPOLE	2001	X	487: Pont de l'Arc - Acquisition foncière (PLALM Foncier)	Caisse des Dépôts et Consignations	236 474,34	180 002,64	30,83	A	V	LIVRETA	3,797	V	LIVRETA	1,550	A-1		2 885,74	6 174,01
PAYS D'AIX HABITAT METROPOLE	2001	X	488: Pont de l'Arc - Acquisition foncière (PLA Foncier)	Caisse des Dépôts et Consignations	448 700,60	348 917,54	30,83	A	V	LIVRETA	4,297	V	LIVRETA	1,750	A-1		6 323,39	12 419,01
PAYS D'AIX HABITAT METROPOLE	2007	X	489: CORSY - Réhabilitation 225 Logts	Caisse des Dépôts et Consignations	466 898,00	71 925,77	1,67	A	V	LIVRETA	3,384	V	LIVRETA	1,400	A-1		1 500,04	35 219,82
PAYS D'AIX HABITAT METROPOLE	2007	X	509: CORSY - Réhabilitation 4ème Tranche	Caisse des Dépôts et Consignations	951 558,00	383 780,23	6,67	A	V	LIVRETA	3,387	V	LIVRETA	1,400	A-1		6 098,68	51 839,98
PAYS D'AIX HABITAT METROPOLE	1978	P	52: Le Paradou - Constr. Logts Foyer	Caisse des Dépôts et Consignations	27 806,70	0,00	0,00	A	F	FIXE	0,000	F	FIXE	1,000	A-1		8,06	806,06
PAYS D'AIX HABITAT METROPOLE	2001	X	526: LE JULES VERNE - Acquis. et Amélioration 94 Logts	Caisse des Dépôts et Consignations	5 562 657,77	2 490 032,52	11,00	A	V	L.E.P	4,633	V	L.E.P	2,050	A-1		55 775,75	230 735,95
PAYS D'AIX HABITAT METROPOLE	2001	X	527: BEISSON - Réhab. Renouv. Urbain	Caisse des Dépôts et Consignations	1 424 683,63	498 634,08	6,00	A	V	LIVRETA	2,405	V	LIVRETA	0,750	A-1		4 258,22	69 128,19
PAYS D'AIX HABITAT METROPOLE	2005	X	544: La Duranne - 26 logements et garages	Caisse des Dépôts et Consignations	537 574,00	459 618,74	34,83	A	V	LIVRETA	3,198	V	LIVRETA	1,750	A-1		8 208,94	9 463,77
PAYS D'AIX HABITAT METROPOLE	2007	P	563: ST EUTROPE- Remplacement des chaudières	Caisse des Dépôts et Consignations	387 000,00	190 871,49	11,92	A	V	LIVRETA	3,648	V	LIVRETA	1,400	A-1		2 910,43	17 016,47
PAYS D'AIX HABITAT METROPOLE	2008	F	574: LA CHEVALIERE & VERTE COLLINE - ACQU. DE 2 TERRAINS D'ASSISE	Caisse des Dépôts et Consignations	348 750,00	348 750,00	2,92	X	V	LIVRETA	1,802	V	LIVRETA	1,100	A-1		3 836,25	0,00
PAYS D'AIX HABITAT METROPOLE	2009	P	580: L'AVANCADO (ZAC DE LA DURANNE) Construction de 54 Logements Plus	Caisse des Dépôts et Consignations	248 130,00	190 572,62	28,08	A	V	LIVRETA	1,105	V	LIVRETA	0,450	A-1		885,20	6 139,13
PAYS D'AIX HABITAT METROPOLE	2011	X	620: Prêt Compacté n° 3 (Glycérine, Campagne Nègre, Ste Victoire, Q. la Duranne, Pont de l'Arc)	Caisse des Dépôts et Consignations	2 372 261,82	1 571 057,47	12,42	T	F	FIXE	3,660	F	FIXE	3,611	A-1		58 944,68	97 787,32

Désignation du bénéficiaire	Année de mobilisation et profil d'amortissement de l'emprunt (1)		Objet de l'emprunt garanti	Organisme prêteur ou chef de file	Montant initial	Capital restant dû au 31/12/N	Durée résiduelle	Périodicité des remboursements (2)	Taux initial			Taux moyen constaté sur l'année (6)			Catégorie d'emprunt (7)	Indices ou devises pouvant modifier l'emprunt	Annuité garantie au cours de l'exercice	
	Année	Profil							Taux (3)	Index (4)	Taux actuariel (5)	Taux (3)	Index (4)	Niveau de taux			En intérêts (8)	En capital
PAYS D'AIX HABITAT METROPOLE	2011	X	622: Prêt Compacté n°5 (Louxor, Germinal I et II, Floréal, Altair, Capella-Germinal)	Caisse des Dépôts et Consignations	1 378 024,79	968 471,05	14,42	T	F	FIXE	3,660	F	FIXE	3,611	A-1		36 102,80	49 986,20
PAYS D'AIX HABITAT METROPOLE	2011	X	625: Prêt Compacté n° 8 (Les Milles, Jas de Bouffan gendarmerie)	Caisse des Dépôts et Consignations	901 455,13	304 837,81	3,42	T	F	FIXE	3,764	F	FIXE	3,611	A-1		19 806,45	77 445,15
PAYS D'AIX HABITAT METROPOLE	2011	X	626: Prêt Compacté n° 9 (Campagne Nègre, Ste Victoire, Q. la Duranne, Pont de l'Arc)	Caisse des Dépôts et Consignations	7 935 812,23	5 059 409,58	13,08	A	V	LIVRETA	2,378	V	LIVRETA	1,463	A-1		76 807,64	343 799,95
PAYS D'AIX HABITAT METROPOLE	2011	X	627: Prêt Compacté n°10 (Louxor, ZAC des 2 Ormes, Pont de l'Arc, St Eutrope, Glycérine)	Caisse des Dépôts et Consignations	8 922 906,06	5 297 744,31	11,08	A	V	LIVRETA	2,388	V	LIVRETA	1,463	A-1		81 083,23	430 377,33
PAYS D'AIX HABITAT METROPOLE	2011	X	628: Prêt Compacté n°11 (Sextius Mirabeau Ilot L1, Q. la Duranne)	Caisse des Dépôts et Consignations	3 486 216,59	2 557 484,12	17,17	A	V	LIVRETA	2,434	V	LIVRETA	1,700	A-1		45 527,36	120 595,68
PAYS D'AIX HABITAT METROPOLE	2011	X	632: Prêt Compacté n°16 (Réhab 924 logts, Floréal, St Eutrope, TNT et Satellite, Belges)	Caisse des Dépôts et Consignations	1 220 137,64	196 104,54	1,42	T	F	FIXE	3,660	F	FIXE	3,611	A-1		9 914,23	124 983,66
PAYS D'AIX HABITAT METROPOLE	2011	X	633: Prêt Compacté n°17 (TNT et Satellite, Ascenseurs divers groupes)	Caisse des Dépôts et Consignations	795 199,70	251 823,35	3,42	T	F	FIXE	3,660	F	FIXE	3,611	A-1		10 596,26	66 319,31
PAYS D'AIX HABITAT METROPOLE	2011	X	635: Prêt Compacté n°19 (Palombes, Zac des 2 Ormes, Zac Sextius Mirabeau)	Caisse des Dépôts et Consignations	7 618 445,24	4 219 307,59	9,08	A	V	LIVRETA	2,494	V	LIVRETA	1,455	A-1		65 328,04	423 125,69
PAYS D'AIX HABITAT METROPOLE	2014	P	648: LA CHEVALIERE - Réhabilitation 61 logts (PAM Eco-prêt)	Caisse des Dépôts et Consignations	466 650,00	331 588,92	13,75	A	V	LIVRETA	0,503	V	LIVRETA	0,500	A-1		1 772,00	22 810,71
PAYS D'AIX HABITAT METROPOLE	2014	X	648-1: LA CHEVALIERE - Réhabilitation 61 logts (PAM)	Caisse des Dépôts et Consignations	30 910,05	22 515,93	13,75	A	V	LIVRETA	1,386	V	LIVRETA	1,350	A-1		323,57	1 452,28

Désignation du bénéficiaire	Année de mobilisation et profil d'amortissement de l'emprunt (1)		Objet de l'emprunt garanti	Organisme prêteur ou chef de file	Montant initial	Capital restant dû au 31/12/N	Durée résiduelle	Périodicité des remboursements (2)	Taux initial			Taux moyen constaté sur l'année (6)			Catégorie d'emprunt (7)	Indices ou devises pouvant modifier l'emprunt	Annuité garantie au cours de l'exercice	
	Année	Profil							Taux (3)	Index (4)	Taux actuariel (5)	Taux (3)	Index (4)	Niveau de taux			En intérêts (8)	En capital
PAYS D'AIX HABITAT METROPOLE	2014	X	649: LES JARDINS DE CORSY - Construction 9 logts PLUS (Foncier)	Caisse des Dépôts et Consignations	67 939,20	62 152,16	43,25	A	V	LIVRETA	1,611	V	LIVRETA	1,350	A-1		852,95	1 029,65
PAYS D'AIX HABITAT METROPOLE	2014	X	649-1: LES JARDINS DE CORSY - Construction 9 logts PLUS (Construction)	Caisse des Dépôts et Consignations	333 625,95	295 117,52	33,25	A	V	LIVRETA	1,390	V	LIVRETA	1,350	A-1		4 075,96	6 805,32
PAYS D'AIX HABITAT METROPOLE	2014	X	649-2: LES JARDINS DE CORSY - Const 26 logts PLAI (Foncier)	Caisse des Dépôts et Consignations	158 279,40	141 959,27	43,25	A	V	LIVRETA	0,811	V	LIVRETA	0,550	A-1		796,42	2 844,86
PAYS D'AIX HABITAT METROPOLE	2014	X	649-3: LES JARDINS DE CORSY - Const 26 logts PLAI (Construction)	Caisse des Dépôts et Consignations	1 301 442,30	1 127 731,93	33,25	A	V	LIVRETA	0,813	V	LIVRETA	0,550	A-1		6 368,02	30 089,30
PAYS D'AIX HABITAT METROPOLE	2014	X	650: CORSY : Réhabilitation 185 logts (PAM)	Caisse des Dépôts et Consignations	694 615,50	507 102,93	13,33	A	V	LIVRETA	1,624	V	LIVRETA	1,350	A-1		7 287,45	32 708,12
PAYS D'AIX HABITAT METROPOLE	2014	X	650-1: CORSY : Réhabilitation 185 logts (PAM ECO-PRÊT)	Caisse des Dépôts et Consignations	243 000,00	172 916,01	13,33	A	V	LIVRETA	0,574	V	LIVRETA	0,500	A-1		924,06	11 895,26
PAYS D'AIX HABITAT METROPOLE	2014	X	651: BEISSON - Réhabilitation 291 logts (PAM)	Caisse des Dépôts et Consignations	1 399 407,75	1 021 635,36	13,33	A	V	LIVRETA	1,624	V	LIVRETA	1,350	A-1		14 681,66	65 895,45
PAYS D'AIX HABITAT METROPOLE	2014	X	651-1: BEISSON - réhabilitation 291 logts (PAM ECO-PRET)	Caisse des Dépôts et Consignations	280 800,00	199 814,05	13,33	A	V	LIVRETA	0,574	V	LIVRETA	0,500	A-1		1 067,80	13 745,63
PAYS D'AIX HABITAT METROPOLE	2015	X	656-1: LES PLEIADES - Const Maison relais 22 logts PLAI (Foncier)	Caisse des Dépôts et Consignations	63 824,85	58 265,14	44,42	A	V	LIVRETA	0,571	V	LIVRETA	0,550	A-1		326,72	1 138,43
PAYS D'AIX HABITAT METROPOLE	2015	X	656-2: LES PLEIADES - Const Maison relais 22 logts PLAI (Construction)	Caisse des Dépôts et Consignations	636 885,90	565 343,57	34,42	A	V	LIVRETA	0,576	V	LIVRETA	0,550	A-1		3 189,75	14 611,71
PAYS D'AIX HABITAT METROPOLE	2015	X	659-1: BEISSON - Réhabilitation du Bâtiment E de 18 logts (PAM)	Caisse des Dépôts et Consignations	193 862,25	150 324,30	14,42	A	V	LIVRETA	1,417	V	LIVRETA	1,350	A-1		2 150,70	8 987,09

Désignation du bénéficiaire	Année de mobilisation et profil d'amortissement de l'emprunt (1)		Objet de l'emprunt garanti	Organisme prêteur ou chef de file	Montant initial	Capital restant dû au 31/12/N	Durée résiduelle	Périodicité des remboursements (2)	Taux initial			Taux moyen constaté sur l'année (6)			Catégorie d'emprunt (7)	Indices ou devises pouvant modifier l'emprunt	Annuité garantie au cours de l'exercice	
	Année	Profil							Taux (3)	Index (4)	Taux actuariel (5)	Taux (3)	Index (4)	Niveau de taux			En intérêts (8)	En capital
PAYS D'AIX HABITAT METROPOLE	2015	X	659-2: BEISSON - Réhabilitation du Bâtiment E de 18 logts (PAM Eco-prêt)	Caisse des Dépôts et Consignations	129 600,00	98 042,83	14,42	A	V	LIVRETA	0,325	V	LIVRETA	0,300	A-1		313,27	6 380,88
PAYS D'AIX HABITAT METROPOLE	2015	P	665: LE FELIBRE II - Const résidence étudiants 200 logts PLS	Caisse d'Epargne	1 477 800,00	1 397 355,62	35,75	A	F	FIXE	2,953	F	FIXE	3,090	A-1		43 828,37	21 038,23
PAYS D'AIX HABITAT METROPOLE	2015	P	666: LE FELIBRE II - Const parking souterrain 60 places pour la résidence Le Félibre I	Caisse d'Epargne	709 200,00	670 594,54	35,75	A	F	FIXE	2,953	F	FIXE	3,090	A-1		21 033,35	10 096,30
PAYS D'AIX HABITAT METROPOLE	2017	X	673: LE FELIBRE II - Constr. résidence étudiante 200 logts PLS	Caisse des Dépôts et Consignations	5 603 547,00	5 311 318,57	36,33	A	V	LIVRETA	1,646	V	LIVRETA	1,860	A-1		100 635,83	99 210,06
PAYS D'AIX HABITAT METROPOLE	2017	X	675-1: LES 2 ORMES - Acqu. en VEFA 2 logts PLAI (Foncier)	Caisse des Dépôts et Consignations	87 047,00	85 217,99	57,50	A	V	LIVRETA	1,203	V	LIVRETA	1,490	A-1		1 283,47	921,27
PAYS D'AIX HABITAT METROPOLE	2017	X	675-2: LES 2 ORMES - Acqu. en VEFA 2 logts PLAI	Caisse des Dépôts et Consignations	132 142,00	126 200,69	37,50	A	V	LIVRETA	0,304	V	LIVRETA	0,550	A-1		710,49	2 978,80
PAYS D'AIX HABITAT METROPOLE	2017	X	675-3: LES 2 ORMES - Acqu. en VEFA 12 logts PLUS (Foncier)	Caisse des Dépôts et Consignations	532 540,00	521 350,39	57,50	A	V	LIVRETA	1,203	V	LIVRETA	1,490	A-1		7 852,10	5 636,18
PAYS D'AIX HABITAT METROPOLE	2017	X	675-4: LES 2 ORMES - Acqu. en VEFA 12 logts PLUS	Caisse des Dépôts et Consignations	959 119,00	922 389,90	37,50	A	V	LIVRETA	1,057	V	LIVRETA	1,350	A-1		12 701,85	18 487,68
PAYS D'AIX HABITAT METROPOLE	2017	X	675-5: LES 2 ORMES - Acqu. en VEFA 10 logts PLS (Foncier)	Caisse des Dépôts et Consignations	409 885,00	401 272,59	57,50	A	V	LIVRETA	1,203	V	LIVRETA	1,490	A-1		6 043,60	4 338,05
PAYS D'AIX HABITAT METROPOLE	2017	X	675-6: LES 2 ORMES - Acqu. en VEFA 10 logts PLS	Caisse des Dépôts et Consignations	370 616,00	357 849,87	37,50	A	V	LIVRETA	1,534	V	LIVRETA	1,860	A-1		6 775,83	6 441,88
PAYS D'AIX HABITAT METROPOLE	2017	P	676-1: SAINT EUTROPE V - Construction 7 logts PLAI	Caisse des Dépôts et Consignations	564 640,00	526 454,47	36,25	A	V	LIVRETA	0,311	V	LIVRETA	0,550	A-1		2 965,89	12 798,39

Désignation du bénéficiaire	Année de mobilisation et profil d'amortissement de l'emprunt (1)		Objet de l'emprunt garanti	Organisme prêteur ou chef de file	Montant initial	Capital restant dû au 31/12/N	Durée résiduelle	Périodicité des remboursements (2)	Taux initial			Taux moyen constaté sur l'année (6)			Catégorie d'emprunt (7)	Indices ou devises pouvant modifier l'emprunt	Annuité garantie au cours de l'exercice	
	Année	Profil							Taux (3)	Index (4)	Taux actuariel (5)	Taux (3)	Index (4)	Niveau de taux			En intérêts (8)	En capital
PAYS D'AIX HABITAT METROPOLE	2018	X	676-2: SAINT EUTROPE V - Construction 7 logts PLAI (Foncier)	Caisse des Dépôts et Consignations	134 511,00	129 674,05	56,25	A	V	LIVRETA	0,868	V	LIVRETA	1,100	A-1		1 444,34	1 629,99
PAYS D'AIX HABITAT METROPOLE	2017	X	676-3: SAINT EUTROPE V - Construction 14 logts PLUS	Caisse des Dépôts et Consignations	925 720,00	872 185,11	36,25	A	V	LIVRETA	1,079	V	LIVRETA	1,350	A-1		12 018,64	18 084,79
PAYS D'AIX HABITAT METROPOLE	2017	X	676-4: SAINT EUTROPE V - Construction 14 logts PLUS (Foncier)	Caisse des Dépôts et Consignations	303 907,00	292 978,69	56,25	A	V	LIVRETA	0,843	V	LIVRETA	1,100	A-1		3 263,28	3 682,69
PAYS D'AIX HABITAT METROPOLE	2017	X	678-1: SAINT EUTROPE I-II-III - Réhabilitation de 464 logts (PAM)	Caisse des Dépôts et Consignations	7 936 646,00	7 069 067,08	21,50	T	F	FIXE	1,501	F	FIXE	1,550	A-1		111 560,17	271 581,15
PAYS D'AIX HABITAT METROPOLE	2016	X	678-2: SAINT EUTROPE I-II-III - Réhabilitation de 464 logts (PAM AMIANTE)	Caisse des Dépôts et Consignations	722 754,00	640 706,03	21,00	A	V	LIVRETA	0,317	V	LIVRETA	0,500	A-1		3 340,96	27 485,84
PAYS D'AIX HABITAT METROPOLE	2016	X	678-3: SAINT EUTROPE I-II-III - Réhabilitation de 464 logts (PAM ECO)	Caisse des Dépôts et Consignations	2 048 000,00	1 815 508,40	21,00	A	V	LIVRETA	0,316	V	LIVRETA	0,500	A-1		9 466,96	77 884,04
PAYS D'AIX HABITAT METROPOLE	2017	P	OPERATION "L'ILIADE" (Réhabilitation) DE 180 LOGTS & "DURANNE IV" Construction de 38 logts	Caisse des Dépôts et Consignations	1 210 000,00	1 210 000,00	36,33	A	F	FIXE	0,000	F	FIXE	0,000	A-1		0,00	0,00
PAYS D'AIX HABITAT METROPOLE	2017	C	682: LES ABEILLES - RESIDENCE ETUDIANTE 71 LOGTS	La Banque Postale Crédit Entreprises	1 632 000,00	1 468 800,00	26,83	T	F	FIXE	2,049	F	FIXE	2,030	A-1		30 506,84	54 400,00
PAYS D'AIX HABITAT METROPOLE	2017	P	685: DIVERS GROUPES - réhabilitation & LE MONTAIGUET - Acqu. d'un local - Lot 1	Crédit Coopératif	840 500,00	595 800,16	6,92	T	F	FIXE	0,882	F	FIXE	0,850	A-1		5 501,78	82 260,18

Désignation du bénéficiaire	Année de mobilisation et profil d'amortissement de l'emprunt (1)		Objet de l'emprunt garanti	Organisme prêteur ou chef de file	Montant initial	Capital restant dû au 31/12/N	Durée résiduelle	Périodicité des remboursements (2)	Taux initial			Taux moyen constaté sur l'année (6)			Catégorie d'emprunt (7)	Indices ou devises pouvant modifier l'emprunt	Annuité garantie au cours de l'exercice	
	Année	Profil							Taux (3)	Index (4)	Taux actuariel (5)	Taux (3)	Index (4)	Niveau de taux			En intérêts (8)	En capital
PAYS D'AIX HABITAT METROPOLE	2017	P	686: DIVERS GROUPES - Réhabilitation & LE MONTAIGUET - Acqu. d'un local - Lot 2	Crédit Coopératif	1 817 000,00	1 477 148,41	11,92	T	F	FIXE	1,114	F	FIXE	1,100	A-1		17 037,12	114 530,54
PAYS D'AIX HABITAT METROPOLE	2017	X	689-1: CALENDAL ET MEJANES - Réhabilitation 254 logts (PAM)	Caisse des Dépôts et Consignations	2 201 243,00	2 021 331,29	22,33	T	F	FIXE	1,661	F	FIXE	1,740	A-1		35 733,31	72 897,05
PAYS D'AIX HABITAT METROPOLE	2018	X	689-2: CALENDAL ET MEJANES - Réhabilitation 254 logts (PAM AMIANTE)	Caisse des Dépôts et Consignations	172 071,00	152 537,27	21,83	A	V	LIVRETA	0,318	V	LIVRETA	0,500	A-1		795,41	6 543,74
PAYS D'AIX HABITAT METROPOLE	2018	X	689-3: CALENDAL ET MEJANES - Réhabilitation 254 logts (ECO-PRET)	Caisse des Dépôts et Consignations	544 000,00	482 244,42	21,83	A	V	LIVRETA	0,318	V	LIVRETA	0,500	A-1		2 514,66	20 687,95
PAYS D'AIX HABITAT METROPOLE	2018	X	698-1: LA DURANNE IV- Construction de 18 logts PLS	Caisse des Dépôts et Consignations	1 250 359,00	1 229 022,66	38,08	A	V	LIVRETA	1,573	V	LIVRETA	1,860	A-1		13 647,23	21 336,34
PAYS D'AIX HABITAT METROPOLE	2018	X	698-2: LA DURANNE IV - Construction de 18 logts PLS (Foncier)	Caisse des Dépôts et Consignations	715 298,00	706 504,21	48,08	A	V	LIVRETA	1,580	V	LIVRETA	1,860	A-1		7 807,23	8 793,79
PAYS D'AIX HABITAT METROPOLE	2019	X	698-3: LA DURANNE IV- Construction de 20 logts PLUS	Caisse des Dépôts et Consignations	2 046 567,00	2 007 643,47	38,08	A	V	LIVRETA	1,087	V	LIVRETA	1,350	A-1		16 229,55	38 923,53
PAYS D'AIX HABITAT METROPOLE	2019	X	698-4: LA DURANNE IV - Construction de 20 logts PLUS (Foncier)	Caisse des Dépôts et Consignations	774 524,00	763 577,34	48,08	A	V	LIVRETA	1,089	V	LIVRETA	1,350	A-1		6 142,08	10 946,66
PROMOLOGIS	2017	X	684: RESIDENCE DOWN TOWN - Acqu-amélioration 28 logts PLS	Caisse des Dépôts et Consignations	1 635 406,00	1 552 913,10	57,00	A	V	LIVRETA	1,629	V	LIVRETA	1,860	A-1		29 644,16	40 859,08
PROMOLOGIS	2017	X	684-1: RESIDENCE DOWN TOWN - Acqu-amélioration 28 logts PLS	Caisse des Dépôts et Consignations	858 019,00	810 859,85	37,00	A	V	LIVRETA	1,631	V	LIVRETA	1,860	A-1		15 518,77	23 482,68

Désignation du bénéficiaire	Année de mobilisation et profil d'amortissement de l'emprunt (1)		Objet de l'emprunt garanti	Organisme prêteur ou chef de file	Montant initial	Capital restant dû au 31/12/N	Durée résiduelle	Périodicité des remboursements (2)	Taux initial			Taux moyen constaté sur l'année (6)			Catégorie d'emprunt (7)	Indices ou devises pouvant modifier l'emprunt	Annuité garantie au cours de l'exercice	
	Année	Profil							Taux (3)	Index (4)	Taux actuariel (5)	Taux (3)	Index (4)	Niveau de taux			En intérêts (8)	En capital
PROMOLOGIS	2017	X	684-2: RESIDENCE DOWN TOWN - Acqu-amélioration 28 logts PLS	Caisse des Dépôts et Consignations	1 910 057,00	1 805 074,89	37,00	A	V	LIVRETA	1,662	V	LIVRETA	1,860	A-1		34 546,71	52 275,36
SACOGIVA	1984	X	270: FORBIN - 22 Logements	Caisse des Dépôts et Consignations	1 267 916,95	204 730,20	10,67	A	V	LIVRETA	7,605	V	LIVRETA	2,050	A-1		4 589,74	19 159,68
SACOGIVA	1986	X	272: Bois de l'Aune - Constr. 57 logts	Caisse des Dépôts et Consignations	3 154 170,17	371 691,40	2,42	A	V	LIVRETA	3,526	V	LIVRETA	0,650	A-1		3 255,54	129 160,48
SACOGIVA	1987	X	273: Bois de l'Aune - Constr. 43 logts	Caisse des Dépôts et Consignations	2 368 032,51	478 400,59	3,00	A	V	LIVRETA	4,940	V	LIVRETA	1,270	A-1		7 613,67	121 101,28
SACOGIVA	1987	X	274: Bois de l'Aune - Constr. 19 logts	Caisse des Dépôts et Consignations	1 051 324,25	205 745,78	3,67	A	V	LIVRETA	4,940	V	LIVRETA	1,270	A-1		3 274,42	52 082,03
SACOGIVA	1990	X	275: LA VICTORINE - Construction de 76 logts PLA Jas de Bouffan	Caisse des Dépôts et Consignations	4 446 354,56	1 754 310,83	18,75	A	V	LIVRETA	5,755	F	FIXE	1,400	A-1		25 752,82	80 115,21
SACOGIVA	1993	X	48 log. Zac St Jean de Luynes	Caisse des Dépôts et Consignations	3 032 319,19	1 451 257,70	18,75	A	F	FIXE	5,613	F	FIXE	1,400	A-1		21 245,46	66 275,49
SACOGIVA	1993	X	277: Zac du Jas de Bouffan - 204 logts	Caisse des Dépôts et Consignations	5 122 418,39	2 359 881,61	18,83	A	F	FIXE	5,741	V	LIVRETA	2,050	A-1		50 946,93	125 334,57
SACOGIVA	1994	X	Zac St Jean de Luynes 46 log.	Caisse des Dépôts et Consignations	2 879 266,17	1 381 085,13	18,75	A	F	FIXE	4,053	F	FIXE	1,400	A-1		20 218,18	63 070,88
SACOGIVA	1994	X	279: Lycée Cézanne - Constr. résidence étudiants	Caisse des Dépôts et Consignations	537 199,08	320 079,14	20,08	A	F	FIXE	6,947	V	LIVRETA	2,050	A-1		6 878,74	15 469,10
SACOGIVA	1995	P	280: Zac de Brédasque 109 log.	Caisse des Dépôts et Consignations	7 388 929,23	3 256 072,66	18,75	A	F	FIXE	4,466	F	FIXE	1,400	A-1		47 798,28	148 697,09
SACOGIVA	1996	P	281: Zac Sextius Mirabeau - Contr. 87 logts et 120 gar.	Caisse des Dépôts et Consignations	5 804 210,85	2 265 473,93	18,75	A	F	FIXE	4,370	F	FIXE	1,400	A-1		33 256,56	103 458,81
SACOGIVA	1999	X	455: Pont de L'Arc - Constr. 3 logts - PLATS	Caisse des Dépôts et Consignations	139 737,82	82 191,61	25,00	A	V	LIVRETA	3,660	V	LIVRETA	1,550	A-1		1 327,01	3 421,98

Désignation du bénéficiaire	Année de mobilisation et profil d'amortissement de l'emprunt (1)		Objet de l'emprunt garanti	Organisme prêteur ou chef de file	Montant initial	Capital restant dû au 31/12/N	Durée résiduelle	Périodicité des remboursements (2)	Taux initial			Taux moyen constaté sur l'année (6)			Catégorie d'emprunt (7)	Indices ou devises pouvant modifier l'emprunt	Annuité garantie au cours de l'exercice	
	Année	Profil							Taux (3)	Index (4)	Taux actuariel (5)	Taux (3)	Index (4)	Niveau de taux			En intérêts (8)	En capital
SACOGIVA	1999	X	456: Pont de L'Arc - Constr. 20 Logts - PLA	Caisse des Dépôts et Consignations	933 185,71	570 402,49	25,00	A	V	LIVRETA	3,854	V	LIVRETA	2,050	A-1		12 158,28	22 684,17
SACOGIVA	1999	X	457: ZAC Brédasque 2ème Tranche - Constr. 53 Logts	Caisse des Dépôts et Consignations	3 244 107,92	1 996 162,24	25,17	A	V	LIVRETA	3,254	V	LIVRETA	2,050	A-1		42 486,70	76 359,55
SACOGIVA	1999	X	458: ZAC la Brédasque 2ème Tranche - Constr. 9 Logts	Caisse des Dépôts et Consignations	567 837,68	335 807,00	25,17	A	V	LIVRETA	2,803	V	LIVRETA	1,550	A-1		5 413,93	13 478,79
SACOGIVA	1999	X	459: Parc la Duranne Ilôts B' et C' - Constr. 15 Logts	Caisse des Dépôts et Consignations	811 403,64	480 304,70	25,17	A	V	LIVRETA	2,803	V	LIVRETA	1,550	A-1		7 743,54	19 278,72
SACOGIVA	1999	X	460: Parc la Duranne ILôts B' et C' - Constr. 42 Logts	Caisse des Dépôts et Consignations	2 514 615,29	1 543 888,46	25,17	A	V	LIVRETA	3,254	V	LIVRETA	2,050	A-1		32 860,42	59 058,64
SACOGIVA	2000	X	478: ZAC la Brédasque - Acquisition de terrain (PLA Foncier)	Caisse des Dépôts et Consignations	304 898,03	249 226,35	31,17	A	V	LIVRETA	3,977	V	LIVRETA	1,750	A-1		1 848,97	5 775,22
SACOGIVA	2000	X	479: ZAC La Brédasque - Construction de 5 Villas (PLA)	Caisse des Dépôts et Consignations	270 194,39	162 529,40	23,17	A	V	LIVRETA	3,868	V	LIVRETA	2,050	A-1		3 469,31	6 705,08
SACOGIVA	2000	X	493: Résidence Cézanne - Constr. 139 logts (PLA foncier)	Caisse des Dépôts et Consignations	793 606,59	571 987,81	31,42	A	V	LIVRETA	3,034	V	LIVRETA	1,950	A-1		11 568,21	21 253,48
SACOGIVA	2000	X	494: Résidence Cézanne - Constr. 139 logts (PLA Construction)	Caisse des Dépôts et Consignations	2 917 667,32	1 580 460,89	23,42	A	V	LIVRETA	2,787	V	LIVRETA	1,950	A-1		32 252,98	73 537,86
SACOGIVA	2001	X	496: Sextius Mirabeau - Ilot L Acquis. de terrain	Caisse des Dépôts et Consignations	676 281,68	576 640,90	32,08	A	V	LIVRETA	3,878	V	LIVRETA	1,750	A-1		3 456,32	12 835,03
SACOGIVA	2001	X	497: Sextius Mirabeau - Ilot L Construction 44 logts PLUS	Caisse des Dépôts et Consignations	1 995 498,79	1 401 680,78	27,08	A	V	LIVRETA	3,798	V	LIVRETA	1,950	A-1		28 061,63	37 377,01
SACOGIVA	2002	X	523: ZAC de la ROSTOLANE - Acquis. Terrain (Empr. PLUS)	Caisse des Dépôts et Consignations	428 161,00	364 530,32	32,58	A	V	LIVRETA	3,192	V	LIVRETA	1,750	A-1		5 441,50	8 113,82

Désignation du bénéficiaire	Année de mobilisation et profil d'amortissement de l'emprunt (1)		Objet de l'emprunt garanti	Organisme prêteur ou chef de file	Montant initial	Capital restant dû au 31/12/N	Durée résiduelle	Périodicité des remboursements (2)	Taux initial			Taux moyen constaté sur l'année (6)			Catégorie d'emprunt (7)	Indices ou devises pouvant modifier l'emprunt	Annuité garantie au cours de l'exercice	
	Année	Profil							Taux (3)	Index (4)	Taux actuariel (5)	Taux (3)	Index (4)	Niveau de taux			En intérêts (8)	En capital
SACOGIVA	2002	X	524: ZAC de la ROSTOLANE - Constr. 25 logts PLUS	Caisse des Dépôts et Consignations	927 211,00	651 107,21	27,58	A	V	LIVRETA	3,399	V	LIVRETA	1,950	A-1		13 035,16	17 362,32
SACOGIVA	2002	X	528: SEXTIUS MIRABEAU ILÔT L - Const. 20 Logts PLS et 20 Garages	Crédit Foncier de France	1 407 219,83	690 911,65	11,83	A	V	LIVRETA	3,951	F	FIXE	1,780	A-1		13 210,34	51 242,48
SACOGIVA	2003	X	529: SANT'ANTONE - Constr. 30 logts Av. J.MONET	Caisse des Dépôts et Consignations	379 540,00	317 690,93	32,33	A	V	LIVRETA	4,197	V	LIVRETA	1,750	A-1		3 304,59	7 071,25
SACOGIVA	2003	X	530: SANT'ANTONE - Constr. 30 logts Av. J. MONET	Caisse des Dépôts et Consignations	1 304 987,00	900 457,43	27,33	A	V	LIVRETA	4,197	V	LIVRETA	1,950	A-1		18 027,14	24 011,47
SACOGIVA	2003		531: Parc de la DURANNE ILÔT B - Constr. 20 Logts PLS et Garages	Crédit Foncier de France	1 706 869,35	897 811,88	12,42	A	V	LIVRETA	3,584	F	FIXE	1,850	A-1		17 730,67	60 602,94
SACOGIVA	2003	X	533: ZAC la Bredasque - Acquisition de terrain (PLUS foncier)	Caisse des Dépôts et Consignations	260 277,00	219 282,84	33,17	A	V	LIVRETA	3,401	V	LIVRETA	1,750	A-1		3 919,57	4 692,46
SACOGIVA	2003	X	534: ZAC la Bredasque - Construction 11 villas PLUS	Caisse des Dépôts et Consignations	581 399,00	412 445,58	28,17	A	V	LIVRETA	3,199	V	LIVRETA	1,950	A-1		8 247,59	10 507,65
SACOGIVA	2002	X	535: GRANON - Constr 15 Logts PLUS (Acquis terrain)	Caisse des Dépôts et Consignations	295 969,00	238 151,05	32,92	A	V	LIVRETA	3,272	V	LIVRETA	1,750	A-1		4 260,41	5 300,83
SACOGIVA	2003	X	536: GRANON - Construction de 15 Logts PLUS	Caisse des Dépôts et Consignations	606 311,00	407 803,11	27,92	A	V	LIVRETA	3,447	V	LIVRETA	1,950	A-1		8 164,21	10 874,42
SACOGIVA	2006	P	550: 16 rue Lisse bellegarde - Acquis/Amel 4 logts	C.I.L.	54 450,00	31 052,30	15,08	A	F	FIXE	1,000	F	FIXE	1,000	A-1		328,34	1 781,50
SACOGIVA	2006	X	552: 8 rue du Puits Neuf - Acquis/Amel 3 logts PLAI	Caisse des Dépôts et Consignations	43 450,65	29 848,59	20,92	A	V	LIVRETA	2,445	V	LIVRETA	1,000	A-1		311,20	1 271,69
SACOGIVA	2006	X	553: 8 rue du Puits Neuf - Acquis/Amel 3 logts PLAI	Caisse des Dépôts et Consignations	24 266,70	19 895,09	35,92	A	V	LIVRETA	2,457	V	LIVRETA	1,000	A-1		203,52	457,28

Désignation du bénéficiaire	Année de mobilisation et profil d'amortissement de l'emprunt (1)		Objet de l'emprunt garanti	Organisme prêteur ou chef de file	Montant initial	Capital restant dû au 31/12/N	Durée résiduelle	Périodicité des remboursements (2)	Taux initial			Taux moyen constaté sur l'année (6)			Catégorie d'emprunt (7)	Indices ou devises pouvant modifier l'emprunt	Annuité garantie au cours de l'exercice	
	Année	Profil							Taux (3)	Index (4)	Taux actuariel (5)	Taux (3)	Index (4)	Niveau de taux			En intérêts (8)	En capital
SACOGIVA	2006	X	554: 16 rue Lisse Bellegarde - Acquis/Amel 4 logts PLAI	Caisse des Dépôts et Consignations	27 352,80	22 701,11	36,17	A	V	LIVRETA	2,428	V	LIVRETA	1,000	A-1		232,06	505,00
SACOGIVA	2006	X	555: 16 rue Lisse Bellegarde - Acquis/Amel 4 logts PLAI	Caisse des Dépôts et Consignations	6 942,15	4 919,53	21,17	A	V	LIVRETA	0,000	V	LIVRETA	1,000	A-1		51,19	199,04
SACOGIVA	2006		556: La Grande Thumine - 11 villas PLS	Crédit Foncier de France	600 866,10	383 131,79	15,58	A	V	LIVRETA	2,948	F	FIXE	2,070	A-1		8 345,43	20 028,98
SACOGIVA	2007		562: Célestin BRESSIER - Const 16 logts collectifs PLS	Crédit Foncier de France	991 521,45	612 744,65	16,83	A	V	LIVRETA	2,614	F	FIXE	2,140	A-1		13 746,82	29 630,15
SACOGIVA	2008	X	568: Domaine de la Luynes - Const 18 Logts locatifs PLUS Foncier	Caisse des Dépôts et Consignations	248 969,25	188 970,65	38,83	A	V	LIVRETA	1,990	V	LIVRETA	1,550	A-1		3 038,14	7 038,46
SACOGIVA	2008	X	569: Domaine de la Luynes - Const 18 Logts locatifs PLUS Construction	Caisse des Dépôts et Consignations	537 839,55	419 337,78	29,75	A	V	LIVRETA	1,875	V	LIVRETA	1,550	A-1		6 517,68	0,00
SACOGIVA	2009		586: DURANNE III - Const 47 Logts collectifs sociaux (PLS Foncier)	Crédit Foncier de France	698 862,60	603 282,28	40,08	A	V	LIVRETA	2,108	V	LIVRETA	1,880	A-1		11 603,33	13 916,07
SACOGIVA	2009		587: DURANNE III - Const 47 logts collectifs sociaux (PLS Construction)	Crédit Foncier de France	2 375 330,85	1 818 734,97	20,08	A	V	LIVRETA	2,194	V	LIVRETA	1,880	A-1		35 626,87	76 311,45
SACOGIVA	2009		588: THUMINE III - Const 30 logts collectifs sociaux (PLS Foncier)	Crédit Foncier de France	567 268,65	489 633,52	40,08	A	V	LIVRETA	2,101	V	LIVRETA	1,880	A-1		9 366,13	11 348,04
SACOGIVA	2009		589: THUMINE III - Const 30 logts collectifs sociaux (PLS construction)	Crédit Foncier de France	1 299 893,40	995 297,80	20,08	A	V	LIVRETA	2,194	V	LIVRETA	1,880	A-1		19 496,71	41 761,23
SACOGIVA	2010	P	602: Dévolution concernant 1352 logements sociaux	Crédit Foncier de France	16 000 000,00	14 724 318,24	34,92	A	V	EURIBOR12M	2,188	V	EURIBOR12M	2,390	A-1		358 300,36	267 328,45

Désignation du bénéficiaire	Année de mobilisation et profil d'amortissement de l'emprunt (1)		Objet de l'emprunt garanti	Organisme prêteur ou chef de file	Montant initial	Capital restant dû au 31/12/N	Durée résiduelle	Périodicité des remboursements (2)	Taux initial			Taux moyen constaté sur l'année (6)			Catégorie d'emprunt (7)	Indices ou devises pouvant modifier l'emprunt	Annuité garantie au cours de l'exercice	
	Année	Profil							Taux (3)	Index (4)	Taux actuariel (5)	Taux (3)	Index (4)	Niveau de taux			En intérêts (8)	En capital
SACOGIVA	2011	X	605: THUMINE III - 16 Logements PLUS Foncier	Caisse des Dépôts et Consignations	300 154,05	265 261,74	40,25	A	V	LIVRETA	2,722	V	LIVRETA	1,350	A-1		3 646,12	4 821,02
SACOGIVA	2011	X	606: THUMINE III - 16 Logements PLUS Construction	Caisse des Dépôts et Consignations	693 436,95	595 562,62	30,75	A	V	LIVRETA	2,598	V	LIVRETA	1,350	A-1		8 062,27	0,00
SACOGIVA	2011	X	614-1: RAVANAS Lot 4 - Const 5 Logts Quartier St Mitre PLAI Construction	Caisse des Dépôts et Consignations	221 607,90	191 764,72	32,67	A	V	LIVRETA	0,671	V	LIVRETA	0,550	A-1		1 083,78	5 286,49
SACOGIVA	2011	X	614-2: RAVANAS Lot 4 - Const 5 logts quartier St Mitre PLAI Foncier	Caisse des Dépôts et Consignations	77 917,95	69 783,01	42,67	A	V	LIVRETA	0,631	V	LIVRETA	0,550	A-1		391,70	1 435,06
SACOGIVA	2011	X	615-1: DOMAINE de la GRASSIE - Const 18 logts collectifs PLUS (Construction)	Caisse des Dépôts et Consignations	621 294,75	571 440,28	32,75	A	V	LIVRETA	1,483	V	LIVRETA	1,350	A-1		7 735,72	0,00
SACOGIVA	2011	X	615-2: DOMAINE de la GRASSIE - Const 18 logts collectifs PLUS (Foncier)	Caisse des Dépôts et Consignations	461 078,55	434 999,26	42,67	A	V	LIVRETA	1,479	V	LIVRETA	1,350	A-1		5 972,77	7 428,50
SACOGIVA	2011	X	615-3: DOMAINE de la GRASSIE - Const 15 logts PLAI (Construction)	Caisse des Dépôts et Consignations	535 100,40	461 806,42	32,67	A	V	LIVRETA	0,663	V	LIVRETA	0,550	A-1		2 609,96	12 730,89
SACOGIVA	2011	X	615-4: DOMAINE de la GRASSIE - Const 15 logts PLAI (Foncier)	Caisse des Dépôts et Consignations	397 111,95	358 872,43	42,67	A	V	LIVRETA	0,656	V	LIVRETA	0,550	A-1		2 014,39	7 380,07
SACOGIVA	2011		616-1: RAVANAS - Const 48 Logts Collectifs PLS (Foncier)	Crédit Foncier de France	640 049,85	544 000,32	42,17	A	V	LIVRETA	1,986	V	LIVRETA	1,860	A-1		10 289,39	9 192,37
SACOGIVA	2011		616-2: RAVANAS - Const 48 Logts collectifs PLS (Construction)	Crédit Foncier de France	2 318 155,20	1 888 293,87	32,17	A	V	LIVRETA	1,817	V	LIVRETA	1,610	A-1		36 030,52	44 184,57

Désignation du bénéficiaire	Année de mobilisation et profil d'amortissement de l'emprunt (1)		Objet de l'emprunt garanti	Organisme prêteur ou chef de file	Montant initial	Capital restant dû au 31/12/N	Durée résiduelle	Périodicité des remboursements (2)	Taux initial			Taux moyen constaté sur l'année (6)			Catégorie d'emprunt (7)	Indices ou devises pouvant modifier l'emprunt	Annuité garantie au cours de l'exercice	
	Année	Profil							Taux (3)	Index (4)	Taux actuariel (5)	Taux (3)	Index (4)	Niveau de taux			En intérêts (8)	En capital
SACOGIVA	2011		617-1: F. MISTRAL RESIDENCE ETUDIANTS - 39 logts collectifs PLS (Foncier)	Crédit Foncier de France	270 941,85	234 223,89	42,67	A	V	LIVRETA	2,025	V	LIVRETA	1,860	A-1		4 430,38	3 968,56
SACOGIVA	2011		617-2: F. MISTRAL RESIDENCE ETUDIANTS - 39 logts collectifs PLS (Construction)	Crédit Foncier de France	920 401,20	766 626,42	32,67	A	V	LIVRETA	2,051	V	LIVRETA	1,860	A-1		14 596,59	18 136,65
SACOGIVA	2011		618-1: RESIDENCE LA GRASSIE BAT B - Const 41 logts PLS et 41 Parkings (Foncier)	Crédit Foncier de France	1 006 747,65	870 404,24	42,67	A	V	LIVRETA	2,008	V	LIVRETA	1,860	A-1		16 462,97	14 701,49
SACOGIVA	2011		618-2: RESIDENCE LA GRASSIE BAT B - Const 41 logts PLS et 41 Parkings (Construction)	Crédit Foncier de France	1 792 355,85	1 468 248,05	32,67	A	V	LIVRETA	2,075	V	LIVRETA	1,860	A-1		28 188,47	47 261,22
SACOGIVA	2014	X	655-1: GIONO SCHWEITZER - Const 8 logts PLUS (Foncier)	Caisse des Dépôts et Consignations	38 427,75	36 157,68	44,75	A	V	LIVRETA	1,358	V	LIVRETA	1,350	A-1		495,98	581,40
SACOGIVA	2014	X	655-2: GIONO SCHWEITZER - Const 8 logts PLUS (Construction)	Caisse des Dépôts et Consignations	304 149,60	284 774,22	34,75	A	V	LIVRETA	1,360	V	LIVRETA	1,350	A-1		3 855,06	0,00
SACOGIVA	2019	X	681-1: PRE CARRE - Acquisition en VEFA 6 logts PLAI	Caisse des Dépôts et Consignations	247 960,00	244 156,69	38,33	A	V	LIVRETA	0,312	V	LIVRETA	0,550	A-1		1 373,66	5 599,32
SACOGIVA	2019	X	681-2: PRE CARRE - Acquisition en VEFA 6 logts PLAI (Foncier)	Caisse des Dépôts et Consignations	244 536,00	242 013,96	48,33	A	V	LIVRETA	0,310	V	LIVRETA	0,550	A-1		1 354,69	4 293,25
SACOGIVA	2019	X	681-3: PRE CARRE - Acquisition en VEFA 4 logts PLS	Caisse des Dépôts et Consignations	216 149,00	217 677,18	38,33	A	V	LIVRETA	1,623	V	LIVRETA	1,860	A-1		4 119,08	3 778,97
SACOGIVA	2019	X	681-4: PRE CARRE - Acquisition en VEFA 4 logts PLS (Foncier)	Caisse des Dépôts et Consignations	196 085,00	198 429,68	48,33	A	V	LIVRETA	1,621	V	LIVRETA	1,860	A-1		3 736,73	2 469,83
SACOGIVA	2019	X	681-5: PRE CARRE - Acquisition en VEFA 10 logts PLUS	Caisse des Dépôts et Consignations	527 488,00	526 668,76	38,33	A	V	LIVRETA	1,113	V	LIVRETA	1,350	A-1		7 247,88	10 210,87

Désignation du bénéficiaire	Année de mobilisation et profil d'amortissement de l'emprunt (1)		Objet de l'emprunt garanti	Organisme prêteur ou chef de file	Montant initial	Capital restant dû au 31/12/N	Durée résiduelle	Périodicité des remboursements (2)	Taux initial			Taux moyen constaté sur l'année (6)			Catégorie d'emprunt (7)	Indices ou devises pouvant modifier l'emprunt	Annuité garantie au cours de l'exercice	
	Année	Profil							Taux (3)	Index (4)	Taux actuariel (5)	Taux (3)	Index (4)	Niveau de taux			En intérêts (8)	En capital
SACOGIVA	2019	X	681-6: PRE CARRE - Acquisition en VEFA 10 logts PLUS (FONCIER)	Caisse des Dépôts et Consignations	513 773,00	515 529,81	48,33	A	V	LIVRETA	1,111	V	LIVRETA	1,350	A-1		7 059,43	7 390,64
SACOGIVA	2019	X	690-1 - VAL FLEURI - Construction de 29 logts PLAI (Foncier)	Caisse des Dépôts et Consignations	1 067 317,00	1 069 040,88	49,00	A	V	LIVRETA	0,317	V	LIVRETA	0,550	A-1		0,00	0,00
SACOGIVA	2019	X	690-2 : VAL FLEURI - Construction 29 logts PLAI	Caisse des Dépôts et Consignations	2 445 402,00	2 449 351,70	39,00	A	V	LIVRETA	0,308	V	LIVRETA	0,550	A-1		0,00	0,00
SACOGIVA	2019	P	691-1 - VAL FLEURI - Construction 22 logts PLS (Foncier)	Caisse d'Epargne	850 295,00	850 295,00	47,08	A	V	LIVRETA	1,622	V	LIVRETA	1,270	A-1		6 475,57	0,00
SACOGIVA	2019	P	691-2 - VAL FLEURI - Construction 22 logts PLS	Caisse d'Epargne	2 048 951,00	2 048 951,00	37,08	A	V	LIVRETA	1,617	V	LIVRETA	1,610	A-1		0,00	0,00
SACOGIVA	2018	X	695-1: VILLA BLANCHE- Acquisition en VEFA de 2 logts PLUS	Caisse des Dépôts et Consignations	110 089,00	109 453,16	38,75	A	V	LIVRETA	1,026	V	LIVRETA	1,350	A-1		1 506,27	2 122,04
SACOGIVA	2018	X	695-2: VILLA BLANCHE - Acquisition en VEFA de 2 logts PLUS (Foncier)	Caisse des Dépôts et Consignations	88 308,00	88 522,42	58,75	A	V	LIVRETA	1,047	V	LIVRETA	1,350	A-1		1 208,25	977,74
SACOGIVA	2018	X	696-1: TRILOGIE - Acquisition en Vefa de 12 logts PLAI	Caisse des Dépôts et Consignations	503 087,00	504 495,16	39,00	A	V	LIVRETA	0,302	V	LIVRETA	0,550	A-1		0,00	0,00
SACOGIVA	2018	X	696-2: TRILOGIE- Acquisition en VEFA de 12 logts PLAI (Foncier)	Caisse des Dépôts et Consignations	414 124,00	415 283,15	59,00	A	V	LIVRETA	0,301	V	LIVRETA	0,550	A-1		0,00	0,00
SACOGIVA	2018	X	697-1: CLOS DES TILLEULS ULS - Acquisition en VEFA de l'Usufruit temporaire de 14 logts PLS	Caisse des Dépôts et Consignations	637 247,00	555 962,38	11,50	A	V	LIVRETA	1,467	V	LIVRETA	1,860	A-1		11 103,81	41 016,80

Désignation du bénéficiaire	Année de mobilisation et profil d'amortissement de l'emprunt (1)		Objet de l'emprunt garanti	Organisme prêteur ou chef de file	Montant initial	Capital restant dû au 31/12/N	Durée résiduelle	Périodicité des remboursements (2)	Taux initial			Taux moyen constaté sur l'année (6)			Catégorie d'emprunt (7)	Indices ou devises pouvant modifier l'emprunt	Annuité garantie au cours de l'exercice	
	Année	Profil							Taux (3)	Index (4)	Taux actuariel (5)	Taux (3)	Index (4)	Niveau de taux			En intérêts (8)	En capital
SACOGIVA	2018	X	697-2: CLOS DES TILLEULS ULS - Acquisition en VEFA de l'Usufruit temporaire de 14 logts PLS (CPLS)	Caisse des Dépôts et Consignations	521 384,00	454 878,38	11,50	A	V	LIVRETA	1,467	V	LIVRETA	1,860	A-1		9 084,94	33 559,21
SACOGIVA	2019	X	708-1: MONTPERRIN (10 LOGEMENTS PLUS)	Caisse des Dépôts et Consignations	491 260,00	491 260,00	60,08	A	V	LIVRETA	1,050	V	LIVRETA	1,350	A-1		0,00	0,00
SACOGIVA	2019	X	708-2: MONTPERRIN (10 LOGEMENTS PLUS)	Caisse des Dépôts et Consignations	672 340,00	672 340,00	40,08	A	V	LIVRETA	1,019	V	LIVRETA	1,350	A-1		0,00	0,00
SACOGIVA	2019	X	709-1: MONTPERRIN ULS (19 logts pls)	Caisse des Dépôts et Consignations	727 284,00	727 284,00	11,08	A	V	LIVRETA	1,814	V	LIVRETA	1,800	A-1		0,00	0,00
SACOGIVA	2019	X	709-2: MONTPERRIN ULS (19 logts PLS COMPL)	Caisse des Dépôts et Consignations	595 050,00	595 050,00	11,08	A	V	LIVRETA	1,814	V	LIVRETA	1,800	A-1		0,00	0,00
SACOGIVA	2020	X	715-1: PUYRICARD - ACQUISITION EN VEFA DE 10 LOGEMENTS PLUS	Caisse des Dépôts et Consignations	428 844,00	428 844,00	40,75	A	V	LIVRETA	1,431	V	LIVRETA	1,350	A-1		0,00	0,00
SACOGIVA	2020	X	715-2: PUYRICARD - ACQUISITION EN VEFA DE 10 LOGEMENTS PLUS Foncier	Caisse des Dépôts et Consignations	365 532,00	365 532,00	60,75	A	V	LIVRETA	1,408	V	LIVRETA	1,350	A-1		0,00	0,00
SACOGIVA	2020	X	716-1: PUYRICARD - ACQUISITION EN VEFA DE 9 LOGEMENTS PLS EN ULS	Caisse des Dépôts et Consignations	310 810,00	310 810,00	11,83	A	V	LIVRETA	2,047	V	LIVRETA	1,750	A-1		0,00	0,00
SACOGIVA	2020	X	716-2: PUYRICARD - ACQUISITION EN VEFA DE 9 LOGEMENTS CPLS EN ULS	Caisse des Dépôts et Consignations	254 299,00	254 299,00	11,83	A	V	LIVRETA	2,047	V	LIVRETA	1,750	A-1		0,00	0,00
SOCIETE FRANCAISE DES HABITATIONS ECONOMIQUES	1995	X	353: Chemin de la Beauvalle - Constr. 50 logts	Caisse des Dépôts et Consignations	1 657 728,25	136 591,68	7,58	A	V	LIVRETA	5,667	V	LIVRETA	2,050	A-1		3 147,67	223 432,94

Désignation du bénéficiaire	Année de mobilisation et profil d'amortissement de l'emprunt (1)		Objet de l'emprunt garanti	Organisme prêteur ou chef de file	Montant initial	Capital restant dû au 31/12/N	Durée résiduelle	Périodicité des remboursements (2)	Taux initial			Taux moyen constaté sur l'année (6)			Catégorie d'emprunt (7)	Indices ou devises pouvant modifier l'emprunt	Annuité garantie au cours de l'exercice	
	Année	Profil							Taux (3)	Index (4)	Taux actuariel (5)	Taux (3)	Index (4)	Niveau de taux			En intérêts (8)	En capital
SOCIETE FRANCAISE DES HABITATIONS ECONOMIQUES	1995	X	353B: Chemin de la Beauvalle - Constr. 50 logts	Caisse des Dépôts et Consignations	105 812,43	9 077,21	7,75	A	V	LIVRETA	4,158	V	LIVRETA	1,550	A-1		158,12	1 123,86
SOLIHA / PACT 13	2015	X	657-1: LES PRYTHANES II - Const 9 logts PLAI (Construction)	Caisse des Dépôts et Consignations	276 485,40	263 325,34	37,00	A	V	LIVRETA	0,550	V	LIVRETA	0,550	A-1		1 484,58	6 598,08
SOLIHA / PACT 13	2015	X	657-2: LES PRYTHANES II - Const 9 logts PLAI (Foncier)	Caisse des Dépôts et Consignations	118 493,55	114 154,00	47,00	A	V	LIVRETA	0,550	V	LIVRETA	0,550	A-1		639,81	2 175,72
ST THOMAS DE VILLENEUVE	2010	P	583: SAINT THOMAS DE VILLENEUVE - Rénovation et Extension de l'EHPAD	Crédit Coopératif	1 575 000,00	899 724,68	9,75	T	V	LIVRETA	3,026	V	LIVRETA	2,880	A-1		27 295,38	76 575,44
ST THOMAS DE VILLENEUVE	2010	C	597: SAINT THOMAS DE VILLENEUVE - Rénovation de l'EHPAD (prêt compl.)	Caisse des Dépôts et Consignations	675 000,00	329 062,50	9,50	T	F	FIXE	3,318	F	FIXE	3,279	A-1		11 483,19	33 750,00
UN TOIT	2014	X	643: PRESBYTERE DE LUYNES - Const 4 logts PLAI	Caisse des Dépôts et Consignations	43 470,00	33 691,77	18,33	A	V	LIVRETA	0,602	V	LIVRETA	0,550	A-1		194,54	1 677,85
UNICIL	2020	X	714-1: LE BELMONT - ACQUISITION EN VEFA (8 logements PLAI)	Caisse des Dépôts et Consignations	119 399,40	119 399,40	39,08	A	V	LIVRETA	0,312	V	LIVRETA	0,550	A-1		0,00	0,00
UNICIL	2020	X	714-2: LE BELMONT - ACQUISITION EN VEFA (8 logements PLAI Foncier)	Caisse des Dépôts et Consignations	187 398,90	187 398,90	59,08	A	V	LIVRETA	0,741	V	LIVRETA	1,010	A-1		0,00	0,00
UNICIL	2020	X	714-3: LE BELMONT - ACQUISITION EN VEFA (10 logements PLUS)	Caisse des Dépôts et Consignations	200 839,05	200 839,05	39,08	A	V	LIVRETA	1,057	V	LIVRETA	1,350	A-1		0,00	0,00
UNICIL	2020	X	714-4: LE BELMONT - ACQUISITION EN VEFA (10 logements PLUS Foncier)	Caisse des Dépôts et Consignations	251 559,45	251 559,45	59,08	A	V	LIVRETA	0,741	V	LIVRETA	1,010	A-1		0,00	0,00

Désignation du bénéficiaire	Année de mobilisation et profil d'amortissement de l'emprunt (1)		Objet de l'emprunt garanti	Organisme prêteur ou chef de file	Montant initial	Capital restant dû au 31/12/N	Durée résiduelle	Périodicité des remboursements (2)	Taux initial			Taux moyen constaté sur l'année (6)			Catégorie d'emprunt (7)	Indices ou devises pouvant modifier l'emprunt	Annuité garantie au cours de l'exercice	
	Année	Profil							Taux (3)	Index (4)	Taux actuariel (5)	Taux (3)	Index (4)	Niveau de taux			En intérêts (8)	En capital
UNICIL	2020	X	714-5: LE BELMONT - ACQUISITION EN VEFA DE 18 LOGEMENTS - PHB 2.0	Caisse des Dépôts et Consignations	121 500,00	121 500,00	39,08	A	F	FIXE	0,364	F	FIXE	0,440	A-1		0,00	0,00
UNICIL	2020	X	714-6: LE BELMONT - ACQUISITION EN VEFA DE 18 LOGEMENTS - PRET BOOSTER	Caisse des Dépôts et Consignations	72 900,00	72 900,00	59,08	A	F	FIXE	1,087	F	FIXE	1,100	A-1		0,00	0,00
UNICIL / DOMICIL	1987	X	302: La Rotonde de l'Aune Constr. 68 logts PLA	Caisse des Dépôts et Consignations	4 263 999,01	101 055,57	0,25	A	V	LIVRETA	4,075	V	EURIBOR3M	0,000	A-1		0,00	202 111,24
UNICIL / DOMICIL	1987	X	303: Les Toits de l'Aune 81 logts	Caisse des Dépôts et Consignations	143 402,69	3 667,44	0,25	A	V	LIVRETA	4,904	V	EURIBOR3M	0,000	A-1		0,00	7 334,88
UNICIL / DOMICIL	1988	X	304: La Rotonde de l'Aune - 23 logts PLA	Caisse des Dépôts et Consignations	1 457 143,38	37 265,66	0,25	A	V	LIVRETA	4,937	V	EURIBOR3M	0,000	A-1		0,00	74 531,16
UNICIL / DOMICIL	1988	X	305: La Rotonde de l'Aune - Const. 20 logts PLA	Caisse des Dépôts et Consignations	1 311 158,35	33 532,14	0,25	A	V	LIVRETA	4,938	V	EURIBOR3M	0,000	A-1		0,00	67 064,20
UNICIL / DOMICIL	2011	C	637: Prêt compacté n° 12 : réaménagement de 4 emprunts (Les Toits de L'Aune et La Viveraie)	Caisse des Dépôts et Consignations	1 297 177,53	64 858,81	0,25	T	V	EURIBOR3M	0,472	V	EURIBOR3M	0,000	A-1		0,00	129 717,76
UNICIL / DOMICIL	2016	X	669: ROTONDE DE L'AUNE - Réhabilitation 111 logts	Caisse des Dépôts et Consignations	477 409,00	431 695,11	21,00	A	V	LIVRETA	1,175	V	LIVRETA	1,350	A-1		6 037,80	15 549,49
TOTAL GENERAL					349 760 172,85	226 028 059,73											3 963 724,05	10 963 491,33

(1) Indiquer C pour amortissement constant, P pour amortissement progressif, F pour in fine, X pour autres (à préciser).

(2) Indiquer la périodicité des remboursements A : annuelle ; M : mensuelle ; B : bimestrielle ; S : semestrielle ; T : trimestrielle ; X : autre.

(3) Type de taux d'intérêt : F : fixe ; V : variable simple ; C : complexe (c'est-à-dire un taux variable qui n'est pas seulement défini comme la simple addition d'un taux usuel de référence et d'une marge exprimée en point de pourcentage).

(4) Indiquer le type d'index (ex. EURIBOR 3 mois ...).

(5) Taux annuel, tous frais compris.

(6) Taux hors opération de couverture. Pour les emprunts à taux variable, indiquer le niveau moyen du taux constaté sur l'année.

(7) Catégorie d'emprunt hors opération de couverture. Exemple A-1 (cf. la classification des emprunts suivant la typologie de la circulaire IOCB1015077C du 25 juin 2010 sur les produits financiers offerts aux collectivités territoriales).

(8) Il s'agit des intérêts dus au titre du contrat initial et comptabilisés à l'article 66111 « Intérêts réglés à l'échéance » (intérêts décaissés).

IV – ANNEXES	IV
ENGAGEMENTS HORS BILAN – CALCUL DU RATIO D'ENDETTEMENT RELATIF AUX GARANTIES D'EMPRUNT	B1.2

B1.2 – CALCUL DU RATIO D'ENDETTEMENT RELATIF AUX GARANTIES D'EMPRUNT

Calcul du ratio de l'article L. 2252-1 du CGCT	Valeur en euros	
Total des annuités déjà garanties échues dans l'exercice (1)	A	4 179 254,41
Total des premières annuités entières des nouvelles garanties de l'exercice (1)	B	0,00
Annuité nette de la dette de l'exercice (2)	C	14 187 210,46
Provisions pour garanties d'emprunts	D	0,00
Total des annuités d'emprunts garantis de l'exercice	I = A+ B + C - D	18 366 464,87
Recettes réelles de fonctionnement	II	193 939 838,09

Part des garanties d'emprunt accordées au titre de l'exercice en % (3)	I / II	9,47
---	---------------	-------------

(1) Hors opérations visées par l'article L. 2252-2 du CGCT.

(2) Cf. définition de l'article D. 1511-30 du CGCT.

(3) Les garanties d'emprunt accordées au titre d'un exercice ne doivent pas représenter plus de 50 % des recettes réelles de fonctionnement de ce même exercice.

IV – ANNEXES	IV
ENGAGEMENTS HORS BILAN – ENGAGEMENTS DONNES ET RECUS ETAT DES CONTRATS DE CREDIT-BAIL	B1.3

B1.3 – 8016 ETAT DES CONTRATS DE CREDIT-BAIL

Exercice d'origine du contrat	Nature du bien ayant fait l'objet du contrat (1)	Montant de la redevance de l'exercice	Désignation du crédit bailleur	Durée du contrat	Montant des redevances restant à courir					
					N+1	N+2	N+3	N+4	Cumul restant	Total (2)
9999	Immobilier : Néant	0,00	Néant	0	0,00	0,00	0,00	0,00	0,00	0,00

(1) Indiquer l'objet du bien mobilier ou immobilier.

(2) Total = (N+1, N+2, N+3, N+4) + restant cumul.

IV – ANNEXES	IV
ENGAGEMENTS HORS BILAN – ENGAGEMENTS DONNES ET RECUS ETAT DES CONTRATS DE PARTENARIAT PUBLIC-PRIVE	B1.4

B1.4 – ETAT DES CONTRATS DE PARTENARIAT PUBLIC-PRIVE

Libellé du contrat	Année de signature du contrat de PPP	Organismes cocontractants	Nature des prestations prévues par le contrat de PPP	Montant total prévu au titre du contrat de PPP (TTC)	Montant de la rémunération du cocontractant	Durée du contrat de PPP (en mois)	Date de fin du contrat de PPP	Somme des parts invest. (1)	Somme nette des parts invest. (2)
Néant	9999	Néant		0,00	0,00	0	31/12/9999	0,00	0,00

(1) Somme des rémunérations relatives à l'investissement restant à verser au cocontractant pour la durée restante du contrat de PPP au 31/12/N.

(2) Montant inscrit à la colonne précédente déduction faite de la somme des participations reçues d'autres collectivités publiques au titre de la part investissement.

IV – ANNEXES	IV
ENGAGEMENTS HORS BILAN – ENGAGEMENTS DONNES ET RECUS ETAT DES AUTRES ENGAGEMENTS DONNES	B1.5

B1.5 – ETAT DES AUTRES ENGAGEMENTS DONNES

Année d'origine	Nature de l'engagement	Organisme bénéficiaire	Durée en années	Périodicité	Dettes en capital à l'origine	Dettes en capital 31/12/N	Annuité versée au cours de l'exercice
8017 Subventions à verser en annuités					0,00	0,00	0,00
8018 Autres engagements donnés					10 000 000,00	8 000 002,00	1 038 610,25
Au profit d'organismes publics					0,00	0,00	0,00
Au profit d'organismes privés (1)					10 000 000,00	8 000 002,00	1 038 610,25
2018	Hypothèque sur propriété communale	Société du Casino Municipal Aix Thermal	10	T	10 000 000,00	8 000 002,00	1 038 610,25
TOTAL					10 000 000,00	8 000 002,00	1 038 610,25

(1) Concernant les garanties accordées à l'Agence France Locale (Article L.1611-3-2 du CGCT) :

- l' « Organisme bénéficiaire » de la garantie est toute personne titulaire d'un « titre éligible » émis ou créé par l'Agence France Locale ;
- la rubrique « Périodicité » n'est pas remplie car la garantie n'a pas de périodicité. La garantie est d'une durée totale indiquée à la colonne qui précède ;
- la colonne « Dettes en capital à l'origine » correspond au montant total de la garantie accordée aux titulaires d'un titre éligible ;
- la colonne « Dettes en capital 31/12/N » correspond au montant résiduel de la garantie au 31/12/N ;
- la colonne « Annuité versée au cours de l'exercice » n'est pas remplie car l'octroi de la garantie n'implique pas que des versements annuels aient lieu. Des versements ne seront effectués qu'en cas d'appel de la garantie.

IV – ANNEXES	IV
ENGAGEMENTS HORS BILAN – ENGAGEMENTS DONNES ET RECUS ETAT DES ENGAGEMENTS RECUS	B1.6

B1.6 – ETAT DES ENGAGEMENTS RECUS

Année d'origine	Nature de l'engagement	Organisme émetteur	Durée en années	Périodicité	Créance en capital à l'origine	Créance en capital 31/12/N	Annuité reçue au cours de l'exercice
	8026	Redevance de crédit-bail restant à recevoir (crédit-bail immobilier)			0,00	0,00	0,00
	8027	Subventions à recevoir par annuités (annuités restant à recevoir)			0,00	0,00	0,00
	8028	Autres engagements reçus			0,00	0,00	0,00
	A l'exception de ceux reçus des entreprises				0,00	0,00	0,00
	Engagements reçus des entreprises				0,00	0,00	0,00
	TOTAL				0,00	0,00	0,00

IV – ANNEXES	IV
ENGAGEMENTS HORS BILAN – ENGAGEMENTS DONNES ET RECUS LISTE DES CONCOURS ATTRIBUES A DES TIERS	B1.7

**B1.7 – LISTE DES CONCOURS ATTRIBUES A DES TIERS EN NATURE OU EN SUBVENTIONS
(article L. 2313-1 du CGCT)**

Nom des bénéficiaires	Montant du fonds de concours ou de la subvention (numéraire)	Prestations en nature
Personnes de droit privé		
<u>Associations</u>		
A C CONSEILS	2 000,00	
AAEEPP – AMICALE DES ANCIENS ELEVES DES ECOLES PUBLIQUES DE PUYRICARD	0,00	MAISON DES ASSOCIATIONS DE PUYRICARD - PLACE DE L'EGLISE
ACADEMIE DU TAMBOURIN ASSOCIATION	3 000,00	
ACADEMIE SCIENCES ARTS LETTRES	142 873,08	
ACANTARI	500,00	4 CHEMIN DE CASTELLAS
ACCES AUX DROITS DES ENFANTS ET JEUNES	2 000,00	
ACCES CULTURE	1 000,00	
ACCUEIL INFORMATION DE TOUS LES ETRANGERS ET PERSO	14 500,00	ANNEXE CAMPAGNE ROURE - PLACE LAFOREST
ACSC – ASSOCIATION DES CITES DU SECOURS CATHOLIQUE	0,00	POLE HUMANITAIRE - 7 RUE JOSEPH DIOULOUFET
ACTION BOMAYE	2 000,00	
ACTION DE COORDINATION DE LIEUX ET D ACCUEIL AUX P	1 500,00	
AD FONTES	11 900,00	PATIO DU BOIS DE L'AUNE - 1 PLACE VICTOR SCHOELCHER
ADAMS – ASSOCIATION POUR LE DEVELOPPEMENT DES ACTIVITES MARINES ET SUBAQUATIQUES	0,00	ANCIENNE STATION DE VILLEMUS - 41 AVENUE DES ECOLES MILITAIRES
ADDICTION MEDITERRANEE	4 000,00	
ADIS LES AMANDIERS – ASSOC POUR LE DEVELOP DES INNOVATIONS SOCIALES	0,00	ALLÉE DES AMANDIERS
AGENCE D URBANISME DU PAYS D AIX	60 551,00	LE MANSARD PLACE MARTIN LUTHER KING
AGENCE D'URBANISME DU PAYS D'AIX DURANCE - AUPA	0,00	LE MANSARD PLACE MARTIN LUTHER KING
AGENCE REGIONALE DU LIVRE	0,00	ESPACE MEJANES BIBLIOTHEQUE - 8 RUE DES ALLUMETTES
AGIR ENSEMBLE CONTRE LE CHOMAGE AIX EN PROVENCE	2 000,00	
AGORA CLUB	3 000,00	MAISON DES RAPATRIES MARECHAL JUIN - 29 AVENUE DE TUBINGEN
AIKIDO SAINTE VICTOIRE	0,00	GYMNASE LUCIEN COURNAND - AVENUE DU DOCTEUR BERTRAND
AIL – AMIS DE L'INSTRUCTION LAIQUE	0,00	MAISON DES ASSOC DES MILLES 29 AV ROGER CHAUDON
AINSI DE SUITE	32 964,00	
AITE – ACCUEIL INFORMATION AUX TRAVAILLEURS ETRANGERS	0,00	ANNEXE CAMPAGNE ROURE - PLACE LAFOREST
AIX ALZHEIMER	4 000,00	PARC RAMBOT - AVENUE SAINTE VICTOIRE
AIX ATHLE PROVENCE	79 200,00	COMPL SPORTIF DE CARCASSONNE - AV DES ECOLES MILITAIRES
AIX ATHLE PROVENCE	0,00	COMPL SPORTIF DE CARCASSONNE - AV DES ECOLES MILITAIRES
AIX EN OEUVRES	10 000,00	
AIX EN PROVENCE PLONGEE	500,00	
AIX ENSEMBLE	0,00	PATIO DU BOIS DE L'AUNE - 1 PLACE VICTOR SCHOELCHER
AIX GYM	4 100,00	
AIX HANDISPORT ASSOCIATION	4 100,00	ESPACE FRÉDÉRIC MISTRAL- 18 RUE LAURENT VIBERT
AIX IN ROLLER	1 000,00	
AIX LES MILLES TENNIS DE TABLE	18 759,00	GYMNASE EVELYNE CASTEL - AVENUE ALBERT COUTON
AIX LUTTE	0,00	GYMNASE PIERRE COULANGE - BD DOCTEUR SCHWEITZER
AIX MULTI SERVICES	90 000,00	
AIX NORD	180 241,00	
AIX QUI	70 000,00	
AIX SPORT CANIN	0,00	LIEUTDIT LES JUMELLES
AIX UNIVERSITE CLUB 13 VOLLEY BALL	7 250,00	
AIX UNIVERSITE CLUB ESCRIME ASSOCIATION	21 073,00	STADE RUOCCO COTON ROUGE - AVENUE GASTON BERGER
AIX UNIVERSITE CLUB FOOTBALL	14 400,00	COMPLEXE SPORTIF VAL DE L'ARC - AVENUE DES INFIRMERIES
AIX UNIVERSITE CLUB GYMNASTIQUE ASSOCIATION	3 200,00	MAISON DES ARTS DU COMBAT - RUE HENRI MOISSAN

Nom des bénéficiaires	Montant du fonds de concours ou de la subvention (numéraire)	Prestations en nature
AIX UNIVERSITE CLUB JUDO PAYS D AIX UNIVERSITE CLU	10 300,00	MAISON DES ARTS DU COMBAT - RUE HENRI MOISSAN
AIX UNIVERSITE CLUB RUGBY	103 980,00	COMPLEXE SPORTIF VAL DE L'ARC - AVENUE DES INFIRMERIES
AIX UNIVERSITE CLUB TAEKWONDO	18 500,00	COMPLEXE SPORTIF VAL DE L'ARC - AVENUE DES INFIRMERIES
AIX VTT	9 100,00	
ALLIANCE SPORTIVE NORD AIX	15 500,00	
AM LEG PUYLOUBIER PAYS AIX STE BAUME	3 660,00	
AMICAL VELO CLUB AIXOIS	140 000,00	COMPLEXE SPORTIF DE LA PIOLINE - 35 CHEMIN ALBERT GUIGOU
AMICALE & SPORTIVE DU VAL SAINT ANDRE	0,00	STADE DU VAL ST ANDRÉ - AVENUE DU VAL ST ANDRÉ
AMICALE BOULISTE DE LUYNES	0,00	MAIRIE ANNEXE DE LUYNES - AVENUE R. DAUGEY
AMICALE DES ANCIENS COMBATTANTS DES MILLES	1 500,00	MAISON DES ASSOC DES MILLES - 29 AV ROGER CHAUDON
AMICALE DES CORSES	0,00	ESPACE FRÉDÉRIC MISTRAL - 18 RUE LAURENT VIBERT
AMICALE DES DELEG DEPART DE L EDUCAT NAT DES BDR	600,00	
AMICALE DES ENFANTS DE TUNISIE	500,00	
AMICALE DES RETRAITES ACTIFS MUNICIPAUX AIXOIS	1 500,00	
AMICALE DU COMITE FEUX DE FORETS D AIX EN PROVENCE	1 500,00	
AMICALE POUR LE DON DU SANG BENEVOLE DANS LE PAYS AMIS DE LA NATURE	500,00	
	0,00	MAIRIE ANNEXE PONT DE BÉRAUD - AVE J&M FONTENAILLE
ANANIA DANSES	3 000,00	
ANCIENS COMBATTANTS & MUTILES DE PUYRICARD	0,00	FOYER RURAL DE PUYRICARD - BD DE PALERME
ANCIENS COMBATTANTS OPEX ET PATRIOTIQUE D AIX PCE	845,00	
ANIMATION ACTIVITES ADAPTEES	2 000,00	
ANIMATION CULTURE SPORT FOYER RURAL	0,00	FOYER RESTAURANT DE PUYRICARD - CHEMIN DES ECOLES
ANIMATION CULTURE SPORT FOYER RURAL	0,00	MAISON DES ASSOCIATIONS DE PUYRICARD - PLACE DE L'EGLISE
ANIMATION CULTURE SPORT FOYER RURAL	0,00	POLE ASSOCIATIF LA PROVIDENCE - 65 RUE JACQUES DE RÉGIS
ANIMATION CULTURE SPORT FOYER RURAL DE PUYRICARD ASSOCIATION	0,00	FOYER RURAL DE PUYRICARD - BD DE PALERME
ANIMATION PROVENCALE MULTISPORTS	6 292,00	CHEMIN DU VIADUC ET 1 ROUTE DES MILLES
ANIMATION PROVENCALE MULTISPORTS	0,00	1 ROUTE DES MILLES
ANIMATION PROVENCALE MULTISPORTS	0,00	CHEMIN DU VIADUC
ANONYMAL	30 000,00	PATIO DU BOIS DE L'AUNE - 1 PLACE VICTOR SCHOELCHER
APERS	0,00	ESPACE FRÉDÉRIC MISTRAL - 18 RUE LAURENT VIBERT
ARCADE /ARSUD	0,00	MAISON DARIUS MILHAUD - 9001 PLACE BARTHÉLÉMY NIOLLON
ARCHIPEL	381 850,00	CLUB DE JEUNES DE LUYNES - ALLEE SERGE ATTARD - RUE FREDERIC MISTRAL
ARGONAUTES D AIX EN PROVENCE	68 500,00	COMPLEXE SPORTIF VAL DE L'ARC - AVENUE DES INFIRMERIES
ARPA – ASSOC POUR LA RESTAURATION ET LA SAUVEGARDE DU PATRIMOINE DU PAYS D'AIX	0,00	19 RUE DU CANCEL
ART A LA MAISON	1 500,00	
ARTISTES INDEPENDANTS AIXOIS	0,00	ESPACE FRÉDÉRIC MISTRAL - 18 RUE LAURENT VIBERT
ARTS MARTIAUX LUYNOIS	0,00	STADE L. RUZZETTU - AVENUE FRANÇOIS VIDAL
ASLA – ASSOCIATION SPORTIVE ET LOISIRS AIX-EN-PROVENCE	0,00	GARAGE ET REMISE- 1 RUE DE LA CIBLE
ASNA – ALLIANCE SPORTIVE AIX NORD	0,00	STADE LAURENT REYNIER - 255 ROUTE DE VALCROS
ASPTT AIX EN PROVENCE	0,00	COMPLEXE SPORTIF DE LA PIOLINE - 35 CHEMIN ALBERT GUIGOU
ASS AMICALE ET SPORTIVE DU VAL ST ANDRE	12 000,00	
ASS DES MUTILES ET ANCIENS COMBATTANTS PUYRICARD	800,00	
ASS FONDATION ETUDIANT POUR LA VILLE	11 600,00	
ASS POUR LE DEVELOP DES ACTIVITES MARINES ET SUBAQ	500,00	
ASS STE CATHERINE SIENNE OGEC	153 221,17	
ASSO YOUTH CAMP EXPERIENCES	18 000,00	
ASSOC DEPART DES PUPILLES DE L ENSEIGNEMENT PUBLIC	84 500,00	
ASSOC DEPARTEMENTALE DEVELOP ACTION PREVENTION	6 000,00	
ASSOC DES AMIS DU PLANETARIUM AIX EN PCE	24 000,00	
ASSOC DES ANCIENS MARINS ET MARINS ANCIENS COMBATT	1 500,00	

Nom des bénéficiaires	Montant du fonds de concours ou de la subvention (numéraire)	Prestations en nature
ASSOC DU MEMORIAL NATIONAL DES FRANCAIS D ALGERIE	2 000,00	
ASSOC FAMILLES DES TRAUMATISES CRANIENS BDR	3 500,00	
ASSOC POUR LE DEVELOPPEMENT D INNOVATIONS SOCIALES	133 541,50	
ASSOC VISITE DES MALADES DANS ETABLTS HOSP DES BDR	500,00	
ASSOCIATION COMMUNALE DES CHASSEURS AIXOIS	0,00	610 AVENUE LOUIS AMOURIQ RELAIS DE CHASSE - JAS DES VACHES
ASSOCIATION DE DEFENSE DES FAMILLES ET DE L INDIVI	1 500,00	
ASSOCIATION DE GESTION DU CENTRE ALBERT CAMUS	151 050,00	EQUIPEMENT DE PROXIMITE - RUE DES VIGNES CITÉ CORSY
ASSOCIATION DE SOLIDARITE AVEC LES TRAVAILLEURS IM	10 000,00	
ASSOCIATION DEPARTEMENTALE DES RESTAURANTS DU CŒUR	0,00	STADE STE VICTOIRE - AV JEAN ET MARCEL DE FONTENAILLE - 47 AVENUE JEAN MOULIN
ASSOCIATION DES CITES DU SECOURS CATHOLIQUE	36 000,00	
ASSOCIATION DES ENSEIGNANTS DE LANGUE D OC	2 000,00	
ASSOCIATION DES EXCURSIONNISTES PROVENCAUX	500,00	
ASSOCIATION DES JUMELAGES ET DES RELATIONS INTERNA	71 000,00	
ASSOCIATION DES MONITEURS ET DES INSTRUCTEURS DE SECOURISME	0,00	GRUPE SCOLAIRE JOSEPH D'ARBAUD - RUE CHARLOUN RIEU
ASSOCIATION DES MUTILES & ANCIENS COMBATTANTS DE LUYNES	0,00	FOYER RESTAURANT DE LUYNES - 32 AVENUE DES LIBÉRATEURS
ASSOCIATION DES MUTILES ET ANCIENS COMBATTANTS DE	800,00	
ASSOCIATION DES RESSORTISSANTS AFRICAINS DU PAYS D	2 500,00	
ASSOCIATION DES TRAVAILLEURS MAGHREBINS DE FRANCE	49 350,00	
ASSOCIATION EDUCATIVE ET CULTURELLE PAUL CEZANNE	0,00	BIBLIOTHEQUE PAUL CEZANNE - 2 PLACE ANTOINE MAUREL
ASSOCIATION FRAGMENTS	6 000,00	PATIO DU BOIS DE L'AUNE - 1 PLACE VICTOR SCHOELCHER
ASSOCIATION FRANCAISE CONTRE LES MYOPATHIES	0,00	56 ROUTE NATIONALE DE LUYNES
ASSOCIATION FRANCAISE DES DIABETIQUES D AIX EN PRO	1 000,00	
ASSOCIATION FRANÇAISE DE LUTTE CONTRE LA MUCOVISCIDOSE	0,00	MAISON DES ASSOCIATIONS DE PUYRICARD - PLACE DE L'EGLISE
ASSOCIATION GABRIEL DUSSURGET	1 700,00	
ASSOCIATION GENEALOGIQUE DES BOUCHES DU RHONE	1 000,00	
ASSOCIATION L AUGUSTE THEATRE	15 000,00	
ASSOCIATION LA CAPUCINE	400,00	
ASSOCIATION LA PLACE BLANCHE	0,00	GYMNASE FORBIN- 10/12/14 ALLEE CLAUDE FORBIN
ASSOCIATION LES AMIS DE LA MEJANES	2 000,00	
ASSOCIATION LES LUMIERES	0,00	2 RUE EMILE TAVAN
ASSOCIATION LOGEMENT PAYS D AIX	13 500,00	
ASSOCIATION MYCOLOGIQUE D AIX EN PROVENCE	400,00	
ASSOCIATION NEDIVOUT LEV	51 830,60	
ASSOCIATION PHILATELIQUE DU PAYS D AIX	405,00	
ASSOCIATION POUR LA RESTAURATION ET LA SAUVEGARDE	6 000,00	
ASSOCIATION POUR LE LOGEMENT DE TRAVAILLEURS	4 850,00	
ASSOCIATION PREVENTION AUTISME RECHERCHE	1 000,00	
ASSOCIATION RENCONTRES ET LOISIRS DES QUARTIER SUD	1 500,00	
ASSOCIATION REPUBLICAINE DES ANCIENS COMBATTANTS	200,00	
ASSOCIATION SOCIETE PAUL CEZANNE	10 000,00	
ASSOCIATION SOURCE	8 896,00	
ASSOCIATION SPORTIVE ASPTT AIX EN PROVENCE	1 500,00	
ASSOCIATION SPORTIVE AUTOMOBILE D AIX	2 000,00	
ASSOCIATION SPORTIVE DU JAS ECOLE JAOIDE	0,00	GYMNASE LOUISON BOBET - IMPASSE FRERES PRATESI
ASSOCIATION SPORTIVE GOLF D AIX EN PROVENCE	1 500,00	
ASSOCIATION VIRGULE ET POINTILLES	22 200,00	
ASSOCIATION VOLLEY BALL AIXOIX	0,00	COMPL SPORTIF DE CARCASSONNE - 10 AV DES DEPORTES DE LA RESIST AIXOISE
ASSOCIATION VOYONS VOIR ART CONTEMPORAIN	0,00	PATIO DU BOIS DE L'AUNE - 1 PLACE VICTOR SCHOELCHER
ASSOROPA	0,00	AUBERGE DE JEUNESSE - CHEMIN DES FLANEURS
ATELIER DE LA LANGUE FRANCAISE	10 000,00	
ATELIER ENVIRONNEMENT VILLE D AIX EN PROVENCE	70 500,00	
ATELIER JASMIN	14 000,00	
ATELIERS ARTS ET DECOUVERTES	0,00	47, AVENUE JEAN MOULIN
ATHLETIC CLUB AURELIEN ASSOCIATION	2 000,00	
ATHLETIC PAYS AIXOIS ASSOCIATION	7 000,00	CENTRE SPORTIF DU DEFFENS - PLACE LAFOREST - CAMPAGNE ROURE
AUC (GENERAL)	0,00	COMPLEXE SPORTIF VAL DE L'ARC - AVENUE DES INFIRMERIES
AUC BADMINTON	47 750,00	GYMNASE LOUISON BOBET - IMPASSE FRERES PRATESI
AUC PENTATHLON	11 750,00	

Nom des bénéficiaires	Montant du fonds de concours ou de la subvention (numéraire)	Prestations en nature
AUC ULTIMATE	1 000,00	
AUTO ECOLE SOCIALE ADEYS	3 000,00	
AUTOMOBILE CLUB D AIX EN PROVENCE ET DU PAYS DAIX	900,00	
AVENIR SANTE FRANCE	4 000,00	
AVF – ACCUEIL DES VILLES FRANCAISES D'AIX EN PROVENCE	0,00	ESPACE MEJANES BIBLIO ESPACE CULTUREL - 8 RUE DES ALLUMETTES
AVIATION SANS FRONTIERES	2 500,00	
AZOTH STUDIO	2 500,00	
BALLET PRELJOCAJ	0,00	BASSES FENOUILLÈRES - AVENUE DE L'ARC DE MEYRAN
BASKET CLUB MILLOIS ASSOCIATION	1 000,00	MAISON DES ASSOC DES MILLES - 29 AV ROGER CHAUDON
BIBLIOTHEQUE ASSOCIATIVE ET CULTURELLE P CEZANNE	23 900,00	
BLOUSES ROSES ANIMATION LOISIRS A L HOPITAL	1 600,00	
BOULE D ORBITELLE	500,00	BOULODROME DU ROI RENÉ - 8 AVENUE JULES FERRY
BOULE DE LA PETITE VITESSE	1 500,00	PARC JOURDAN - 8 AVENUE JULES FERRY
BOULE MILLOISE LA	500,00	
BOULE PUYRICARDIENNE	500,00	
BOWLING CLUB D AIX EN PROVENCE ASSOCIATION	3 600,00	
BOXING CLUB LARBI MOHAMMEDI ASSOCIATION	9 500,00	CENTRE SPORTIF DU DEFFENS - PLACE LAFOREST
BOXING CLUB SEXTIUS	0,00	COMP SPORTIF DE CARCASSONNE - 10 AV DES DEPORTES DE LA RESIST AIXOISE
BRIDGE CLUB DU ROY RENE	1 000,00	
BUS 31 32	6 500,00	
C UN POINT A	12 000,00	
CAFE MUSIQUES DE LA FONDERIE	70 000,00	THÉÂTRE DE LA FONDERIE - 14 COURS SAINT LOUIS
CAISSE D ENTRAIDE DU PERSONNEL MUNICIPAL AIX	886 103,12	EX GROUPE CHASTEL - 24 RUE CHASTEL
CALINOUS SUD	400,00	
CAP DES QUARTIERS NORD-EST / PONT DE BERAUD	0,00	8 CHEMIN DU FOUR
CAYAMBE SPORTS	850,00	
CDHA – CENTRE DE DOCUMENTATION HISTORIQUE SUR L'ALGERIE	0,00	MAISON DES RAPATRIES MARECHAL JUIN - 29 AVENUE DE TUBINGEN
CENTRE ASSOCIATIF POUR LES FAMILLES EN CRISE	0,00	RUE DE LA VERDIÈRE
CENTRE D ETUDES DE LA PAROLES D OC	1 000,00	
CENTRE DARIUS MILHAUD	4 000,00	
CENTRE DE DOCUMENTATION HISTORIQUE SUR L'ALGERIE	267 000,00	MAISON DES RAPATRIES MARECHAL JUIN - 29 AVENUE DE TUBINGEN
CENTRE FRANCO ALLEMAND DE PROVENCE	0,00	19 RUE DU CANCEL
CENTRE INTERNATIONAL DES ARTS EN MOUVEMENT	200 000,00	4181 ROUTE DE GALICE
CENTRE INTERNATIONAL DES ARTS ET CULTURES URBAINES	99 000,00	
CENTRE REGIONAL D ERGOTHERAPEUTES ETUDES DIAGNOSTI	1 000,00	
CENTRE SOCIAL & CULTUREL LA PROVENCE	0,00	CENTRE SOCIAL LA PROVENCE - AVENUE MARÉCHAL JUIN
CENTRE SOCIAL AIX NORD	0,00	20 RUE ALBERT LEBRUN - EX MATERNELLE LES LAUVES 2
CENTRE SOCIAL ET CULTUREL DE LA GRANDE BASTIDE	0,00	LA GRANDE BASTIDE BATIMENT ANNEXE - AVENUE DU SQUARE
CENTRE SOCIAL ET CULTUREL LA GRANDE BASTIDE	147 577,00	LA GRANDE BASTIDE - AVENUE DU SQUARE
CENTRE SOCIAL ET CULTUREL LA PROVENCE	155 956,00	
CENTRE SOCIO CULTUREL JEAN PAUL COSTE	296 227,00	ESPACE DES FLORALIES - 3 RUE DU DOCTEUR LUCIEN CARTOTTO
CENTRE SOCIOCULTUREL MARIE LOUISE DAVIN	0,00	CENTRE AÉRÉ COUTHERON - 110 RUE YVETTE BONNARD
CENTRE SOCIOCULTUREL MARIE LOUISE DAVIN	242 706,00	CENTRE SOCIAL PUYRICARD - PLACE DES COMBATTANTS
CENTRE SOCIOCULTUREL MARIE LOUISE DAVIN – MUTUALISATION	0,00	POLE ASSOCIATIF LA PROVIDENCE - 65 RUE JACQUES DE RÉGIS
CENTRE SPORTIF CULTUREL DES HIPPO	5 000,00	LES HIPPOCAMPES BAT 7 - AVENUE JULES PAYOT
CERCLE ALGERIANISTE D AIX EN PROVENCE	3 000,00	
CERCLE BOULISTE D'ENCAGNANE	0,00	BOULODROME ENCAGNANE - BVD DU PRÉSIDENT KENNEDY
CERCLE DES AMIS REUNIS	0,00	ANNEXE CAMPAGNE ROURE - PLACE LAFOREST
CERCLE DES CHASSEURS	0,00	DOMAINE DU GRAND SAINT-JEAN - CHEMIN DU GRAND ST JEAN
CERF VOLANT LUDOTHEQUE DE PUYRICARD	0,00	50 AVENUE DE LA TOULOUBRE
CFDT UNION LOCALE	0,00	IMMEUBLE VOLTAIRE - 11 RUE DES MULETIERS
CFTC DES TERRITORIAUX D'AIX-EN-PROVENCE	0,00	IMMEUBLE VOLTAIRE - 11 RUE DES MULETIERS
CGC – CFE	0,00	IMMEUBLE VOLTAIRE - 11 RUE DES MULETIERS
CGT DES EMPLOYES TERRITORIAUX ET DU CCAS	0,00	IMMEUBLE VOLTAIRE - 11 RUE DES MULETIERS

Nom des bénéficiaires	Montant du fonds de concours ou de la subvention (numéraire)	Prestations en nature
CGT – UNION LOCALE	0,00	BOURSE DU TRAVAIL - 4 BD J. JAURÈS
CHAINON DES DEUX MONDES	1 000,00	
CIACU – CENTRE INTERNATIONAL DES ARTS ET CULTURES URBAINES	0,00	CHEMIN DE BEAUREGARD
CIQ DE PUYRICARD	0,00	MAISON DES ASSOC DE PUYRICARD - PLACE DE L'EGLISE
CIQ MILLOIS – MUTUALISATION	0,00	MAISON DES ASSOC DES MILLES - 29 AV ROGER CHAUDON
CLUB 3EME AGE AGORA CLUB	0,00	MAISON DES RAPATRIES MARECHAL JUIN - 29 AVENUE DE TUBINGEN
CLUB 3EME AGE DU JAS DE BOUFFAN	2 750,00	2 RUE CHARLOUN RIEU
CLUB 3EME AGE L'AGE D'OR	0,00	VILLA LA TORSE – 1075 COURS GAMBETTA
CLUB 3EME AGE LES GENETS D OR	3 700,00	MAISON DES ASSOC DE CÉLONY - 2 CH DE LA BOSQUE D'ANTONELLE
CLUB 3EME AGE LES LAVANDES	3 150,00	
CLUB 3EME AGE LES PLATANES ASSOCIATION	3 500,00	
CLUB BALLON PASSION	0,00	COMPLEXE SPORTIF VAL DE L'ARC - AVENUE DES INFIRMERIES
CLUB CYCLOTOURISTE AIXOIS	500,00	CENTRE SPORTIF DU DEFFENS - PLACE LAFOREST
CLUB CYNOPHILE AIXOIS	0,00	CHEMIN DE LA PLAINE DES DES
CLUB D'AFFAIRES FRANCO-ALLEMAND DE PROVENCE	0,00	19 RUE DU CANCEL
CLUB DE L AMITIE	3 300,00	
CLUB DE LA TOUR D AYGOSI	8 550,00	
CLUB DES JEUNES LAUVES	5 000,00	CITÉ BEISSON - 22 RUE RENÉ COTY
CLUB DES LOISIRS 3EME AGE SAINT EUTROPE	2 500,00	CITE ST EUTROPE – 3 ALLEE GEORGES PERETTI
CLUB DES SPORTS ET LOISIRS	2 000,00	
CLUB DES TOUJOURS JEUNES	3 600,00	MAISON DES RAPATRIES MARECHAL JUIN - 29 AV DE TUBINGEN
CLUB DES VIEUX BOULOMANES DU VAL ST ANDRE	0,00	LA GRANDE BASTIDE - AVENUE DU SQUARE
CLUB DU 3EME AGE LA BELLE EPOQUE	3 000,00	
CLUB DU 3EME AGE LES ANEMONES	3 100,00	
CLUB GRANET	1 800,00	
CLUB HANDISPORT AIXOIS	57 120,00	
CLUB LES CIGALES	3 000,00	
CLUB LUYNES LOISIRS (3EME AGE)	3 000,00	FOYER RESTAURANT DE LUYNES - 32 AVENUE DES LIBÉRATEURS
CLUB QUESTIONS POUR UN CHAMPION D'AIX-EN-PCE	0,00	POLE ASSOCIATIF LA PROVIDENCE - 65 RUE JACQUES DE RÉGIS
CLUB SAINT JEAN	2 850,00	
CLUB SPORTIF DES MUNICIPALUX AIXOIS	1 000,00	
CLUB SUBAQUATIQUE LUYNOIS	0,00	FOYER RESTAURANT DE LUYNES - 32 AVENUE DES LIBÉRATEURS
COBIAC	0,00	MATERNELLE LES GRANETTES - 210 CHEMIN DE GRANET
COL'OC – CENTRE D'ORALITE DE LA LANGUE D'OC	0,00	PARC JOURDAN PAVILLON BOISSY- 8 AVENUE JULES FERRY
COLLECTIF AIXOIS DES RAPATRIES	40 000,00	MAISON DES RAPATRIES MARECHAL JUIN - 29 AVENUE DE TUBINGEN
COLLECTIF DES ASSOCIATIONS DE LA COMMUNAUTE HARKIS	3 500,00	
COLLECTIF SAUVEGARDE DES CIMETIERRES D ORANIE	1 000,00	
COMITE AIXOIS DE COORDINATION ENSEIGNEMENT PRIVE	72 000,00	
COMITE D AIDE SOCIALE ET DES LOISIRS POUR LES ANCI	3 600,00	ESPACE DES VIGNERONS - 1 RUE ALBERT DECANIS
COMITE D ANIMATION ET DE LOISIRS DU VAL ST ANDRE	4 250,00	
COMITE DE COORDINATION DES ASSOCIATIONS DE PUYRICARD	0,00	POLE ASSOCIATIF LA PROVIDENCE - 65 RUE JACQUES DE RÉGIS
COMITE DEPT D EDUCATION DE PROMOTION SANTE BDR	2 000,00	
COMITE DES REJOUISSANCES DU TERROIR DE PUYRICARD	0,00	MAISON DES ASSOC DE PUYRICARD - PLACE DE L'EGLISE
COMITE LOCAL D AIX ET DU PAYS D AIX DES BDR DE L A	400,00	
COMITE OFFICIEL DU CARNAVAL AIXOIS ASSOCIATION	15 000,00	BATIMENT CHAMP DE FOIRE - ROUTE DES MILLES
COMITE PERMANENT DES FETES ET DE BIENFAISANCE DE COUTERON	0,00	SALLE DES FETES DE COUTHERON - PLACE EMILE BOSSY
COMITE REGIONAL SPORT UNIVERSITAIRE AIX MARSEILLE	1 000,00	
COMPAGNIE AZEIN	4 000,00	
COMPAGNIE GRENADE	0,00	10/12/14 ALLEE CLAUDE FORBIN
COMPAGNIE LA VARIANTE	11 000,00	
COMPAGNIE MATIERES LIBRES	2 500,00	
COMPAGNONS BATISSEURS DE PROVENCE	1 000,00	
COMPANSES ET SONS	12 000,00	PATIO DU BOIS DE L'AUNE - 1 PLACE VICTOR SCHOELCHER

Nom des bénéficiaires	Montant du fonds de concours ou de la subvention (numéraire)	Prestations en nature
CONCOURS INTERNATIONAL DE DANSE CLASSIQUE D AIX EN	9 000,00	
COOPERATIVE SCOLAIRE ECOLE MATERNELLE LES GRANETTE	111,60	
COOPERATIVE SCOLAIRE ECOLE PRIMAIRE PONT DE L ARC	686,65	
CORSY CLUB	1 500,00	
COUNTRY CLUB AIXOIS BAR	5 400,00	
COUP DE POUCE	6 500,00	
COUPLE ET FAMILLE DES BDR	1 000,00	
CPIE – ATELIER DE L'ENVIRONNEMENT	0,00	DOMAINE DU GRAND SAINT-JEAN - CHEMIN DU GRAND ST JEAN
CRECHE PARENT HALTE GARDERIE BISOUNOURS	127 000,00	
CRECHE VENDOME	138 650,00	1 RUE EMILE TAVAN
CRECHES DU SUD	50 000,00	
CROIX ROUGE FRANCAISE	217 870,00	POLE HUMANITAIRE - 7 RUE JOSEPH DIOULOUFET
CROIX ROUGE FRANCAISE	0,00	AVENUE MARCEL PAGNOL
CROQUEURS DE POMME DE PACA	1 300,00	
CTE D ANIM QUA NORD EST PONT BERAUD	8 500,00	
CTE DES FETES ET LOISIRS DES PLATANES ET ENVIRONS	8 500,00	
CULTURE ET BIBLIOTHEQUE POUR TOUS DEP BDR	2 000,00	MAISON DES ASSOC DES MILLES - 29 AV ROGER CHAUDON
CULTURES DU COEUR 13	12 000,00	PATIO DU BOIS DE L'AUNE - 1 PLACE VICTOR SCHOELCHER
CYCLO SPORT DU PAYS D AIX EN PROVENCE	1 500,00	GYMNASE LOUISON BOBET - IMPASSE FRERES PRATESI
DANSE HARMONIE	1 000,00	COMPLEXE SPORTIF DU VAL DE L'ARC – 33 CHEMIN DES INFIRMERIES
DATCHA KALINA EN PAYS D AIX	1 000,00	
DEBRID ARTS	9 000,00	PATIO DU BOIS DE L'AUNE - 1 PLACE VICTOR SCHOELCHER
DEFENSE ET PROTECTION DES CHATS LIBRES D AIX EN P	9 000,00	
DES UNIVERSI ET CHERCHEURS POUR UN INSTITUT D ETU	1 000,00	
DEVELOPPEMENT URBAIN DE NOUVEAUX ESPACES SOCIAUX	40 000,00	
DURANNE ANIMATION	8 500,00	80 RUE DES MONGES – BÂT B2
ECHIQUEUR DU ROY RENE	5 750,00	
ECOLE DE MUSIQUE DU PAYS D AIX	92 000,00	CENTRE DES 2 ORMES - 6 ALLÉE DES AMANDIERS
ECOLE DE MUSIQUE DU PAYS D AIX	0,00	CENTRE DES 2 ORMES - 6 ALLÉE DES AMANDIERS
ECOLE DES PARENTS EDUCATEURS DU PAYS AIX	6 000,00	
ECOLE PRIMAIRE ALBERIC LAURENT	800,50	
ECOLE PROTESTANTE NOUVELLE ALLIANCE	0,00	TERRAIN RESIDENCE GALICE - RUE DU DR BIANCHI
ECOLE SAINT JOSEPH	113 135,48	
ECOLE SPORT ENTREPRENDRE PAYS D AIX	8 000,00	
ELF – EGALITE LIBERTE FRATERNITE	0,00	6 RUE DES GUERRIERS
ENCAGNANE LOISIRS	8 000,00	
ENERGIE SOLIDAIRE 13	0,00	FOYER RESTAURANT DE LUYNES - 32 AVENUE DES LIBÉRATEURS
ENSEMBLE POUR LES JEUNES 13	121 300,00	COMPLEXE SPORTIF DE LA PIOLINE - 35 CHEMIN ALBERT GUIGOU
ENSEMBLE SCOLAIRE LA NATIVITE	171 310,30	
ENSEMBLE TAMBOURINAIRE SESTIAN	3 000,00	
ENR ACTE	72 000,00	
ENTRAIDE PROTECTION CIVILE INTERNATIONALE	4 000,00	
ENTRAIDE SOLIDARITE 13	0,00	2, RUE CHARLOUN RIEU
EQUIPES SAINT VINCENT ATELIER MEMOIRE ESV ATELIER	1 300,00	
EQUUS	5 000,00	
ESCRIME PAYS AIX EN PROVENCE	68 035,00	MAISON DES ARTS DU COMBAT - RUE HENRI MOISSAN
ESPOIR PROVENCE	16 000,00	
ET CAETERA	0,00	PATIO DU BOIS DE L'AUNE - 1 PLACE VICTOR SCHOELCHER
ETOILE SPORTIVE MILLOISE	36 000,00	STADE MARIUS REQUIER - L'OUSTAOU DOU BALOUN – STADE MARIUS RÉQUIER
EXCALISSON COM	1 500,00	
FAFPT	0,00	IMMEUBLE VOLTAIRE - 11 RUE DES MULETIERS
FED DEPART DES GARDES CHASSE PECHE PARTICULIER 13	400,00	
FEDERATION NATIONALE DES ANCIENS COMBATTANTS ALGER	450,00	
FEDERATION REGIONALE DES MJC	0,00	24 BD DE LA RÉPUBLIQUE
FELIBRIGE	1 000,00	PARC JOURDAN PAVILLON BOISSY- 8 AVENUE JULES FERRY
FESTIVAL DE LA CHANSON FRANCAISE DU PAYS D'AIX	0,00	PATIO DU BOIS DE L'AUNE - 1 PLACE VICTOR SCHOELCHER

Nom des bénéficiaires	Montant du fonds de concours ou de la subvention (numéraire)	Prestations en nature
FESTIVAL INTERNAT ART LYRIQUE ET ACADEMIE EUROPEEN	1 607 973,00	DOMAINE DU GRAND SAINT-JEAN - CHEMIN DU GRAND ST JEAN
FESTIVAL INTERNATIONAL D'ART LYRIQUE (HANGAR)	0,00	LES PLÂTRIÈRES 60 ROUTE D'AVIGNON
FETE LE MUR AIX EN PROVENCE	4 000,00	STADE MAURICE DAVID - TENNIS CLUB JAS DE BOUFFAN PLACE DU CHATEAU DE L'HORLOGE
FO	0,00	IMMEUBLE VOLTAIRE - 11 RUE DES MULETIERS
FONDATION SAINT JOHN PERSE	25 000,00	ESPACE MEJANES BIBLIOTHEQUE - 8 RUE DES ALLUMETTES
FONDATION VASARELY	171 700,00	
FONDS DE COOPERATION DE LA JEUNESSE ET DE L EDUCAT	15 125,00	
FOOTBALL CLUB AIXOIS FCA	9 700,00	STADE DE LA MOLIÈRE - ROUTE DE GALICE
FOOTBALL CLUB JAS DE BOUFFAN	1 000,00	STADE MAURICE DAVID - AVENUE MARCEL PAGNOL (METROPOLE)
FORTY FOUR MEMORIES FILM RECONSTRUCTION PRODUCTION	10 000,00	
FOYER CLUB DU 3EME AGE	3 500,00	
FRAGMENTS	0,00	PATIO DU BOIS DE L'AUNE - 1 PLACE VICTOR SCHOELCHER
FSU	0,00	IMMEUBLE VOLTAIRE - 11 RUE DES MULETIERS
GENEALOGIE ALGERIE MAROC TUNISIE	7 500,00	MAISON DES RAPATRIES MARECHAL JUIN - 29 AVENUE DE TUBINGEN
GROUPE ET COMPAGNIE GRENADE JOSETTE BAIZ	43 000,00	
GROUPE GRENADE	40 000,00	
GROUPE UNIVERSITAIRE DE MONTAGNE ET DE SKI	1 000,00	MAISON DES ASSOC DE CÉLONY - 2 CH DE LA BOSQUE D'ANTONELLE
GYMNASTES VOLONTAIRES DU CREPS ASSOCIATION	1 500,00	
GYMNASTIQUE DU PAYS D AIX ASSOCIATION	28 100,00	COMPLEXE SPORTIF DE LA PIOLINE - 35 CHEMIN ALBERT GUIGOU
GYMNASTIQUE RYTHMIQUE D AIX EN PROVENCE	48 850,00	GYMNASE ARC DE MEYRAN - AVENUE DE L'ARC DE MEYRAN
GYMNASTIQUE VOLONTAIRE LUYNOISE	500,00	
HALTE VINCENT	800,00	
HALTEROPHILIE & MUSCULATION CLUB AIXOIS	0,00	COMPL SPORTIF DE CARCASSONNE - 10 AV DES DEPORTES DE LA RESIS AIXOISE
HANDIDREAM	25 000,00	
HARMONIE GYM ET NATURE ASSOCIATION	500,00	
HARMONIE MUNICIPALE D AIX EN PROVENCE	12 000,00	CONSERV DARIUS MILHAUD - 380 AV WOLFGANG AMADEUS MOZART
HAY'S CLUB DU PAYS D'AIX	0,00	ESPACE DES FLORALIES - 3 RUE DU DOCTEUR LUCIEN CARTOTTO
HELICO 13 LUYNOIS	0,00	FOYER RESTAURANT DE LUYNES - 32 AVENUE DES LIBÉRATEURS
HEXALAB	20 500,00	
HISTOIRES D AIX ET DE PROVENCE ASSOCIATION	40 500,00	VILLA COUTHERON - 110 RUE YVETTE BONNARD
HISTOIRES D'AIX ET DE PROVENCE	0,00	CENTRE DE FROID – SIS 140 RUE MARCEL ISOARD (LES MILLES)
IMAGE DE VILLE IMAGE DE VIE	47 000,00	ESPACE FORBIN - 3 PLACE JOHN REWALD
IMAGES ET RECHERCHE ASSOCIATION	1 000,00	
IMMEUBLES EN FETE	1 800,00	
IN PULVEREM REVERTERIS	6 000,00	
INST REG POUR LA CREATION ET LE DEVEL DES ENTREPR	2 000,00	
INSTITUT D ETUDES OCCITANES	500,00	
INSTITUT DE L IMAGE	58 200,00	ESPACE MEJANES BIBLIOTHEQUE - 8 RUE DES ALLUMETTES
INSTITUTE FOR ECONOMIC STUDIES EUROPE	20 000,00	
ITINERAIRES	0,00	PATIO DU BOIS DE L'AUNE - 1 PLACE VICTOR SCHOELCHER
JAS EN COULEURS	2 000,00	
JEUNESSE LUYNOISE SPORTS ET LOISIRS PLANET JEUNES	42 450,00	56 - 58 ROUTE NATIONALE DE LUYNES
JOB EXPERT	3 000,00	
JOIE ET SANTE ASSOCIATION DE GYMNASTIQUE VOLONTAIR	500,00	MAISON DES ASSOC DES MILLES - 29 AV ROGER CHAUDON
JUDO CLUB MILLOIS	0,00	STADE MARIUS REQUIER - 9235 AVENUE ALBERT COUTON
KA DIVERS	14 000,00	
L AGE D OR CLUB DU VAL SAINT ANDRE	2 300,00	
L ART SCENE	10 500,00	
L EFFORT ARTISTIQUE	14 908,00	THÉÂTRE SEXTIUS - 27 BIS RUE DU 11 NOVEMBRE
L ESPOIR 13	400,00	
L EXPLOIT	3 000,00	
L'ACTE CITOYEN	0,00	PATIO DU BOIS DE L'AUNE - 1 PLACE VICTOR SCHOELCHER

Nom des bénéficiaires	Montant du fonds de concours ou de la subvention (numéraire)	Prestations en nature
LA BELUGO DE PUERICARD	500,00	POLE ASSOCIATIF LA PROVIDENCE - 65 RUE JACQUES DE RÉGIS
LA BOITE A MUS	27 000,00	PATIO DU BOIS DE L'AUNE - 1 PLACE VICTOR SCHOELCHER
LA BOULE DE ST EUTROPE	0,00	47, AVENUE JEAN MOULIN
LA BOULE DU MARCHE	0,00	PLACE DU MARCHE DU JAS DE BOUFFAN
LA BOULE MILLOISE	0,00	ANCIENNE GARE SNCF DES MILLES - 2 AVENUE ADRIEN DURBEC
LA BOULE PUYRICARDIENNE	0,00	BOULODROME 20, BOULEVARD DE CARELLE
LA CAPUCINE	0,00	PROPRIETE LAFOND - 3 AVENUE DES LIBÉRATEURS
LA FONTAINE OBSCURE	23 000,00	
LA LYRE AIXOISE	2 000,00	
LA MAISON DE L'EUROPE	0,00	VILLA CLAIR MATIN - 166 AVENUE JEAN MONNET
LA MURENE DE FEU	0,00	STADE MARIUS REQUIER - 9235 AVENUE ALBERT COUTON
LA NORIA	1 600,00	
LA PASSERELLE	18 900,00	6 TER AV. DE LA CIBLE - TERRASSE ST JÉRÔME
LA RODA	1 500,00	
LA SOURCE SAINTE VICTOIRE	1 500,00	
LA TETE DANS LES NUAGES	3 500,00	
LA VIE AU SUD ASSOCIATION	0,00	MAISON DES ASSOC DU PONT DE L'ARC - 35 RTE DES MILLES
LARQUE	0,00	16 CHEMIN DE SAINT DONAT
LE BALLET PRELJOCAJ	334 000,00	
LE CABANON VERTICAL	2 000,00	
LE MILLE FEUILLE	2 000,00	
LE RELAIS DE SAINT DONAT	0,00	PROPRIÉTÉ CRESP SAINT DONAT - 8 CHEMIN DE SAINT DONAT
LE RELAIS DES POSSIBLES	7 500,00	
LE SABOT DE GRASSI	3 500,00	
LE SOUVENIR FRANCAIS ASSOCIATION	1 500,00	
LE THEATRE DU MAQUIS	0,00	BEL ORMEAU - 398 AVENUE JP COSTE
LEI CAGANIS	97 000,00	
LEI FARANDOLAIRE SESTIAN	6 000,00	PARC JOURDAN - 8 BIS AVENUE JULES FERRY
LES AMIS DE LA MEJANES	0,00	ESPACE MEJANES BIBLIOTHEQUE - 8 RUE DES ALLUMETTES
LES AMIS DE LA RURALITE DU PAYS D'AIX	0,00	MAISON DE LA RURALITE - ROUTE DE ROQUEFAVOUR
LES AMIS DE SAINTE VICTOIRE	1 800,00	MAIRIE ANNEXE PONT DE BÉRAUD - AVE J&M FONTENAILLE
LES AMIS DES ORATOIRES	90 000,00	
LES AMIS DU MUSEE GRANET ET DE L OEUVRE DE CEZANNE	4 000,00	
LES AMIS DU PLANETARIUM D'AIX-EN-PROVENCE	0,00	VILLA CLAIR MATIN - 166 AVENUE JEAN MONNET
LES AMIS DU THEATRE D AIX	10 000,00	
LES ANCIENS DE LA CITE BEISSON ASSOCIATION	1 500,00	CITÉ BEISSON - 22 RUE RENÉ COTY
LES ARCHERS DES MILLES	0,00	MAISON D'ARC - 785 CHEMIN D'ANTONNELLE
LES ATELIERS DE LA VOIX D AIX EN PROVENCE	2 000,00	
LES BRULANTS	0,00	BEL ORMEAU - 398 AVENUE JP COSTE
LES CROQUEURS DE POMMES PROVENCE ALPES COTE D'AZUR (LI VIEII PERO)	0,00	LES SERRES MUNICIPALES - 1330, CHEMIN DE MALIVERY
LES DOUDOUS	400,00	
LES ECRITURES CROISEES	85 000,00	ESPACE MEJANES CITE DU LIVRE - 8 RUE DES ALLUMETTES
LES GENETS D'OR - CLUB 3EME AGE DE PUYRICARD	0,00	4 CHEMIN DE CASTELLAS
LES JARDINS FAMILIAUX DE LA PETITE THUMINE	0,00	CHEMIN DE LA CROIX VERTE
LES JOURNEES DE L ELOQUENCE	47 000,00	
LES LIERRES	126 500,00	
LES LUMIERES	3 500,00	
LES MILLES EVENTS	8 500,00	MAISON DES ASSOC DES MILLES - 29 AV ROGER CHAUDON
LES PERSEIDES	10 400,00	
LES PETITS DEBROUILLARDS PACA	2 500,00	
LES PITCH OUNETS D AIX EN PROVENCE	400,00	
LES RIBAMBELLES	400,00	MAISON DES ASSOC DES MILLES - 29 AV ROGER CHAUDON
LES SOLEILLETS - ASSOCIATION ARI - INSTITUT MEDICO EDUCATIF	0,00	CHEMIN DE SAINT DONAT
LES TEMPS PRESENTS	2 000,00	
LES VAGUES A BONDS	5 300,00	
LES VIEUX VOLANTS DE PROVENCE	400,00	
LI BALAIRE DOU REI REINIE	5 000,00	PARC JOURDAN PAVILLON BOISSY- 8 AVENUE JULES FERRY

Nom des bénéficiaires	Montant du fonds de concours ou de la subvention (numéraire)	Prestations en nature
LI VENTURIE ESCOLO FELIBRENCO	39 000,00	PARC JOURDAN PAVILLON BOISSY- 8 AVENUE JULES FERRY
LIPAIX	0,00	POLE ASSOCIATIF LA PROVIDENCE - 65 RUE JACQUES DE RÉGIS
LIS RELIE	2 000,00	
LOISIR EDUCATION ET CITOYENNETE GRAND SUD	0,00	
LOISIRS ANIMATIONS RESSOURCES QUARTIERS EST LOU CASTEU	4 250,00	
LOU ROUDELET DEI MIELO	130 291,00	CHÂTEAU DE L'HORLOGE 14 PLACE DU CHÂTEAU DE L'HORLOGE
LUDO SPHERE	4 000,00	MAISON DES ASSOC DES MILLES - 29 AV ROGER CHAUDON
LUYNES SPORTS	11 000,00	
L'EFFORT ARTISTIQUE	41 500,00	STADE L. RUZZETTU PREFABRIQUE - AVENUE FRANÇOIS VIDAL
M2F CREATIONS	0,00	PARC JOURDAN PAVILLON BOISSY
MACOMPAGNIE	38 000,00	PATIO DU BOIS DE L'AUNE - 1 PLACE VICTOR SCHOELCHER
MADE IN FRANCE CREATION	2 000,00	BEL ORMEAU - 398 AVENUE JP COSTE
MAGISTERIUM JCO	0,00	PATIO DU BOIS DE L'AUNE - 1 PLACE VICTOR SCHOELCHER
MAISON CITOYENNE AIXOISE	1 500,00	
MAISON DE L EUROPE DE PROVENCE	3 000,00	
MAISON DE QUARTIER LA MARESCHALE	2 500,00	
MAISON DE SANTE BEISSON	81 000,00	27 AVENUE DE TUBINGEN
MAISON DE TUBINGEN – CENTRE FRANCO-ALLEMAND DE PROVENCE	3 000,00	
MEDIANCE 13	30 600,00	19 RUE DU CANCEL
MISSION LOCALE JEUNES DU PAYS D AIX	5 000,00	MAISON DE LA JUSTICE ET DU DROIT - RUE RAOUL FOLLEREAU
MISTIGRI	546 597,60	
MJC JACQUES PREVERT	4 000,00	
MODEL AIR CLUB D AIX EN PROVENCE	206 500,00	24 BD DE LA RÉPUBLIQUE
MOTO CLUB DU PAYS D'AIX – MUTUALISATION	2 000,00	MACAP - L'ARBOIS – RD 9
MOUVEMENT ATD QUART MONDE	0,00	CENTRE SPORTIF DU DEFFENS - PLACE LAFOREST
MOUVEMENT EUROPEEN PROVENCE	1 400,00	
MOUVEMENT FRANCAIS PLANNING FAMILIAL	2 300,00	
MOVIMENTO	16 000,00	
MURMURES DE CAILLOUX	2 000,00	
MUSEES MEDITERRANEE	3 000,00	
MUSICADURANNE	0,00	HOTEL ESTIENNE DE SAINT JEAN - 17 RUE GASTON DE SAPORTA
MUSIKALUYN	0,00	80, RUE DES MONGES – BÂT B2
MUSIQUES ECHANGES	0,00	MAIRIE ANNEXE DE LUYNES - AVENUE R. DAUGEY
MUSÉES MÉDITERRANÉE	35 000,00	
MUTUELLE DES SERVICES PUBLICS	1 000,00	HOTEL ESTIENNE DE SAINT JEAN - 17 RUE GASTON DE SAPORTA
NOTRE DAME DE LA MERCI	0,00	EX GROUPE CHASTEL - 21 RUE FINSONIUS
NUMERO 1 FORMATION REMEDIATION	172 350,00	
OBJECTIF COMPETENCES DE DEMAIN	3 000,00	
OGEC SACRE COEUR	15 000,00	
OGEC SAINT FRANCOIS D ASSISE	154 207,32	
OGEC SAINTE BERNADETTE DES MILLES	148 015,37	
OGEC SAINTE GENEVIEVE	157 533,54	
OGEC SAINTE JEANNE D ARC	172 930,80	
OPENING NIGHTS	147 328,45	
ORDRE DE MALTE	4 000,00	PATIO DU BOIS DE L'AUNE - 1 PLACE VICTOR SCHOELCHER
OUSTAU DE PROVENCA OSTAU DE PROVENCO	0,00	6 COURS MARCEL BREMOND ET FOYER RESTAURANT DE LUYNES - 32 AVENUE DES LIBÉRATEURS
PARACHUTE CLUB D AIX EN PROVENCE ASSOCIATION	26 000,00	PARC JOURDAN PAVILLON BOISSY- 8 AVENUE JULES FERRY
PARENTS D ELEVES ENSEIGNEMENT PUBLIC AIX EN PCE	3 500,00	DOMAINE DU GRAND SAINT-JEAN - CHEMIN DU GRAND ST JEAN
PASSAGES AIX	1 620,00	
PAYS D AIX ASSOCIATIONS	1 600,00	
PAYS D AIX FOOTBALL CLUB	200 000,00	LE LIGOURES - PLACE ROMÉE DE VILLENEUVE
PAYS D AIX INITIATIVES	37 500,00	COMPLPORTIF DE CARCASSONNE - 10 AV DES DEPORTES DE LA RESIS AIXOISE
PAYS D AIX NATATION	4 000,00	
	142 800,00	COMPLEXE SPORTIF DE CARCASSONNE - 26 AVENUE DES ECOLES MILITAIRES

Nom des bénéficiaires	Montant du fonds de concours ou de la subvention (numéraire)	Prestations en nature
PAYS D AIX UNIVERSITE CLUB HANDBALL	161 350,00	COMPLEXE SPORTIF VAL DE L'ARC - AVENUE DES INFIRMERIES
PAYS D AIXCALADE	5 200,00	
PEEP – PARENTS D'ELEVES DE L'ENSEIGNEMENT PUBLIC	0,00	LE MILLE CLUB – MAISON DES ASSOC DE LUYNES - PLACE ALBERTIN
PERSPECTIVES	2 000,00	
PERTUIS AIX ENSEMBLE	1 200,00	
PETITS CHANTEURS D AIX ET DU PAYS D AIX	2 000,00	
PHILHARMONIQUE INDEPENDANTE ASSOCIATION	0,00	ESPACE DES VIGNERONS - 1 RUE ALBERT DECANIS
PHOTOCONTACT	1 000,00	MAISON DES ASSOCIATIONS DE PUYRICARD - PLACE DE L'EGLISE
PITCHOUN ART	434,00	
PLAZA MAYOR ASSOCIATION	6 000,00	
PLONGEE PAYS D AIX	2 000,00	
POLE ACTIVITES DE SERVICE PAYS D AIX	1 000,00	
POMPIERS SANS FRONTIERES	0,00	GRUPE SCOLAIRE JOSEPH D'ARBAUD - RUE CHARLOUN RIEU
POMPIERS SANS FRONTIERES FRANCE	5 000,00	LES PLÂTRIÈRES 60 ROUTE D'AVIGNON
PREMIERE COMPAGNIE DE TIR A L'ARC D'AIX EN PROVENCE	0,00	MAISON D'ARC - 785 CHEMIN D'ANTONNELLE
PRESENCES	79 000,00	
PROMOTION DE LA MUSIQUE JEUNESSE	4 000,00	
PROVENCE RUGBY	131 800,00	STADE MAURICE DAVID - 20 AVENUE MARCEL PAGNOL
PROVENCE TOURISME	100 000,00	
RECONNAIS HIST MEMOIRE REPARATION DES POUR HARKIS	2 000,00	
REFLET D'AIX	0,00	PATIO DU BOIS DE L'AUNE - 1 PLACE VICTOR SCHOELCHER
RELAIS ASSISTANTES MATERNELLES	56 373,00	PROPRIETE LAFOND - 3 AVENUE DES LIBÉRATEURS ET 14, PLACE DU CHÂTEAU DE L'HORLOGE
RENCONTRES CINEMATOGRAPHIQUES D AIX EN PROVENCE	70 000,00	ESPACE FORBIN - 3 PLACE JOHN REWALD
RESSOURCE	10 000,00	
ROTARY CLUB AIX MAZARIN	8 990,00	
SAINT EUTROPE KARATE CLUB	0,00	GYMNASE LUCIEN COURNAND - AVENUE DU DOCTEUR BERTRAND
SANTE SPORT PROVENCE	5 000,00	
SCOUTS ET GUIDES DE FRANCE	0,00	CARRIERE - CHEMIN DU MARBRE NOIR
SECONDE NATURE	187 860,00	THÉÂTRE SEXTIUS - 27 BIS RUE DU 11 NOVEMBRE
SECOURS CATHOLIQUE	3 900,00	
SECOURS POPULAIRE FRANCAIS	0,00	MAIRIE ANNEXE DU JAS DE BOUFFAN - RUE CHARLOUN RIEU
SECOURS POPULAIRE FRANCAIS CTE D AIX EN PROVENCE	2 400,00	CAMPAGNE ROURE - PLACE LAFOREST
SECTION DE GYMNASTIQUE VOLONTAIRE MIEUX VIVRE	500,00	
SENNA GA COMPAGNIE	6 000,00	PATIO DU BOIS DE L'AUNE - 1 PLACE VICTOR SCHOELCHER
SHOTOKAN RYU KARATE DO – MUTUALISATION	0,00	STADE MARIUS REQUIER - 9235 AVENUE ALBERT COUTON
SIC 12	10 000,00	PATIO DU BOIS DE L'AUNE - 1 PLACE VICTOR SCHOELCHER
SKI CLUB DU PAYS D AIX	1 000,00	
SOCIETE NATIONALE D ENTRAIDE DE LA MEDAILLE MILITA	640,00	
SOCIETE SPORTIVE DES AMATEURS DE BILLARD D'AIX-EN-PROVENCE	0,00	COMPL SPORTIF DE CARCASSONNE - AV DES ÉCOLES MILITAIRES
SORTIE D AMPHI	2 000,00	
SOS AMITIE PAYS D AIX	1 200,00	MAISON DES ASSOC DU PONT DE L'ARC - 35 RTE DES MILLES
SOS FEMMES 13	3 000,00	16 CHEMIN DE SAINT DONAT
SPORT SENIOR SANTE EN PAYS D AIX	1 000,00	
SQUASH PASSION ASSOCIATION	5 650,00	
STASA SOCIETE DE TIR AMICALE ET SPORT D AIX EN PCE	3 000,00	
STE DE ST VINCENT DE PAUL LOUISE DE MARILLAC BDR	1 300,00	
SURDI 13	1 000,00	
SYND AUTONOME EMPLOYES COMMUNAUX AIX FAPPT	137,39	
SYND FO TERRITORIAUX VILLE AIX EN PCE	227,53	
SYNDICAT AGRICOLE DES MILLES	0,00	ESPACE DES VIGNERONS - 1 RUE ALBERT DECANIS
SYNDICAT CGT DES EMPLOYES TERRITORIAUX DE LA VILLE	137,39	
SYNDICAT DES PRODUCTEURS DE TRUFFES DES BOUCHES DU RHONE -	0,00	DOMAINE DU GRAND SAINT-JEAN - CHEMIN DU GRAND ST JEAN
TAEKWONDO DU PAYS D AIX ASSOCIATION	6 516,00	
TAXIS RADIO AIXOIS	0,00	PUY DU ROY - CHEMIN DU PUY DU ROY

Nom des bénéficiaires	Montant du fonds de concours ou de la subvention (numéraire)	Prestations en nature
TENNIS CLUB ASPTT AIX EN PROVENCE	1 600,00	COMPLEXE SPORTIF DE LA PIOLINE - 35 CHEMIN ALBERT GUIGOU
TENNIS CLUB DU JAS DE BOUFFAN	6 850,00	STADE MAURICE DAVID
THEATRE DES ATELIERS D AIX EN PROVENCE	86 000,00	
THEATRE DU JEU DE PAUME	985 000,00	
THEATRE DU MAQUIS	25 000,00	
THEATRE ET CHANSONS	50 000,00	
TOM TOM CLUB	3 000,00	
TRAFIC D ARTS ASSOCIATION	0,00	PATIO DU BOIS DE L'AUNE - 1 PLACE VICTOR SCHOELCHER
TRAFIC D ARTS II	10 500,00	PATIO DU BOIS DE L'AUNE - 1 PLACE VICTOR SCHOELCHER
TRETEAUX SUR LES PLANCHES ASSOCIATION	4 908,00	
TRIATHL AIX PROVENCE	72 450,00	COMPLEXE SPORTIF VAL DE L'ARC - AVENUE DES INFIRMERIES
TRISOMIE 21 BDR GRPE ETUDE POUR INSERT SOCIALE PER UNE IMAGE POUR TOUS	1 000,00	
UNION CYCLISTE DE LUYNES	3 000,00	
UNION DES DEPORTES INTERNES FAMILLES DE DISPARUS E	1 000,00	
UNION FED DES CONSOMMATEURS QUE CHOISIR D AIX	450,00	
UNION FRANCAISE DES ASSOCIATIONS DE COMBATTANTS ET	2 000,00	
UNION NATIONALE DES COMBATTANTS D AIX EN PROVENCE	965,00	
UNION NATIONALE DES PARACHUTISTES	1 450,00	MAISON DU COMBATTANT - 44 RUE DE CELONY
UNION NATIONALE DES PARACHUTISTES	800,00	
UNION NATIONALE DU PERSONNEL EN RETRAITE DE LA GEN	700,00	
UNION SPORTIVE DE PUYRICARD	15 500,00	STADE BOUTEILLE - 2470 ROUTE DU COLONEL MAURICE BELLEC
UNIS CITE MEDITERRANEE	62 000,00	GROUPE SCOLAIRE JOSEPH D'ARBAUD - RUE CHARLOUN RIEU
UNIVERSITE POPULAIRE DU PAYS D AIX	3 500,00	
UNSA VILLE D AIX EN PROVENCE	301,74	IMMEUBLE VOLTAIRE - 11 RUE DES MULETIERS
USEP DU PAYS D AIX	7 920,00	
VOYONS VOIR	14 400,00	PATIO DU BOIS DE L'AUNE - 1 PLACE VICTOR SCHOELCHER
<u>Entreprises</u>		
MIRABEAU	5 877 900,00	
SCI 7 CLE	6 131,00	
SOCIETE DE PRESTATIONS EN GESTION IMMOBILIERE	19 757,97	
SOCIETE PUBLIQUE LOCALE D AMENAGEMENT PAYS D AIX T	941 110,54	
<u>Personnes physiques</u>		
BIDAULT PASCALE	558,12	
BUREL ALAIN	2 716,23	
CHAILLAN JOSETTE	657,79	
DAVID CAMPBELL	0,00	MAISON DU ROCHER CHEMIN DE BIBEMUS
GOMEZ DAMIEN	1 400,00	
GRANGER REMI	2 400,00	
HERAUD JOSETTE	6 184,00	
JARRY YVES	1 287,00	
MARIS DOMINIQUE	855,00	
MERRIR MEHDI	1 358,00	
METZ ANNE	600,00	
MOODHOO ASHWIN	549,20	
OHLSSEN CHRISTINA	430,00	
SARLES LAURENT	883,00	
TOURNE DELPHINE	480,80	
VALENTI VANESSA	1 158,00	
<u>Autres</u>		
Personnes de droit public		
<u>Etat</u>		
ETAT – MINISTERE DE L'EDUCATION NATIONALE, DE L'ENSEIGNEMENT SUPERIEUR ET DE LA RECHERCHE	0,00	ESPACE FORBIN BOULEVARD CARNOT
ETAT – MINISTERE DE L'EDUCATION NATIONALE, DE L'ENSEIGNEMENT SUPERIEUR ET DE LA RECHERCHE	0,00	CHATEAU LAFARGE ROUTE DES MILLES
ETAT – MINISTERE DE L'EDUCATION NATIONALE, DE L'ENSEIGNEMENT SUPERIEUR ET DE LA RECHERCHE	0,00	INSTITUT D'ETUDES POLITIQUES 25 RUE GASTON DE SAPORTA
ETAT – MINISTERE DE L'EDUCATION NATIONALE, DE L'ENSEIGNEMENT SUPERIEUR ET DE LA RECHERCHE	0,00	INSTITUT DE MANAGEMENT PUBLIC ET DE GOUVERNANCE TERRITORIALE (IMPGT)
ETAT – MINISTERE DE LA CULTURE – DRAC	0,00	ESPACE FORBIN BOULEVARD CARNOT
ETAT – MINISTERE DE LA JUSTICE	0,00	HOTEL D'ESPAGNET OU MAUREL DE PONTEVES - TRIB DE COMMERCE 38 CRS MIRABEAU
ETAT – MINISTERE DE LA JUSTICE	0,00	TRIBUNAL DE GRANDE INSTANCE IMPASSE DES FRERES PRATESI

Nom des bénéficiaires	Montant du fonds de concours ou de la subvention (numéraire)	Prestations en nature
ETAT – MINISTERE DE LA JUSTICE – DELEGUE DEPART. DU MEDIATEUR DE LA REP. & CONCILIAEURS DE JUSTICE	0,00	3 PLACE JOHN REWALD
ETAT – MINISTERE EDUCATION NATIONALE – CIO – CENTRE D'INFORMATION ET D'ORIENTATION	0,00	215 AVENUE J. VILLEVIEILLE / MAX JUVENAL
<u>Régions</u>		
REGION PACA	0,00	LYCÉE CÉZANNE AVENUE JEAN ET MARCEL DE FONTENAILLE
REGION PACA	0,00	LYCÉE ÉMILE ZOLA CHEMIN DES INFIRMERIES
REGION PACA	0,00	LYCÉE INTERNATIONAL GEORGES DUBY ROUTE DE MARSEILLE ~ LUYNES
REGION PACA	0,00	LYCÉE VAUVENARGUES 60, BOULEVARD CARNOT
<u>Départements</u>		
COLLEGE CAMPRA	3 000,00	
CONSEIL DEPARTEMENTAL DES BOUCHES DU RHONE	0,00	COLLÈGE ARC DE MEYRAN CHEMIN DES INFIRMERIES
CONSEIL DEPARTEMENTAL DES BOUCHES DU RHONE	0,00	COLLÈGE CAMPRA BD ARISTIDE BRIAND
CONSEIL DEPARTEMENTAL DES BOUCHES DU RHONE	0,00	COLLÈGE CHÂTEAU DOUBLE 2 RUE ALEXANDRE FLEMING
CONSEIL DEPARTEMENTAL DES BOUCHES DU RHONE	0,00	COLLÈGE DU JAS DE BOUFFAN AVENUE ST JOHN PERSE
CONSEIL DEPARTEMENTAL DES BOUCHES DU RHONE	0,00	COLLÈGE MIGNET BD DU ROY RENÉ
CONSEIL DEPARTEMENTAL DES BOUCHES DU RHONE	0,00	COLLÈGE SAINT EUTROPE AVENUE JULES ISAAC
CONSEIL DEPARTEMENTAL DES BOUCHES DU RHONE DEPARTEMENT DE L AUDE	0,00 10 000,00	VIGIE DE L'ARBOIS ARBOIS
<u>Communes</u>		
CAISSE DES ECOLES DE LA VILLE D AIX EN PROVENCE	132 000,00	
COOP SCOLAIRE ECOLE MATERNELLE JULES PAYOT	400,00	
COOP SCOLAIRE ELEMENTAIRE BREMOND	604,50	
COOP SCOLAIRE ELEMENTAIRE CHATEAU DOUBLE	1 122,40	
COOP SCOLAIRE ELEMENTAIRE DE CUQUES	316,20	
COOP SCOLAIRE ELEMENTAIRE DE GENNES	60,50	
COOP SCOLAIRE ELEMENTAIRE DES DEUX ORMEAUX	1 120,00	
COOP SCOLAIRE ELEMENTAIRE DES LAUVES	1 165,10	
COOP SCOLAIRE ELEMENTAIRE FENOUILLERES	372,00	
COOP SCOLAIRE ELEMENTAIRE GIONO	200,00	
COOP SCOLAIRE ELEMENTAIRE JOSEPH D ARBAUD	18,00	
COOP SCOLAIRE ELEMENTAIRE LA MARESCHALE	4 221,20	
COOP SCOLAIRE ELEMENTAIRE MISTRAL	2 342,40	
COOP SCOLAIRE ELEMENTAIRE MIXTE JEAN MAUREL	1 077,25	
COOP SCOLAIRE ELEMENTAIRE PAYOT	27,00	
COOP SCOLAIRE ELEMENTAIRE SALLIER	111,60	
COOP SCOLAIRE ELEMENTAIRE VAL SAINT ANDRE	600,00	
COOP SCOLAIRE ELEMENTAIRE WALLON	200,00	
COOP SCOLAIRE MATERNELLE CHATEAU DOUBLE	56,00	
COOP SCOLAIRE MATERNELLE COUTHERON	200,00	
COOP SCOLAIRE MATERNELLE DES DEUX ORMEAUX	750,00	
COOP SCOLAIRE MATERNELLE GIONO SCHWEITZER	930,50	
COOP SCOLAIRE MATERNELLE GRASSI BERNARD	60,50	
COOP SCOLAIRE MATERNELLE H WALLON	350,00	
COOP SCOLAIRE MATERNELLE JEAN PREVERT	1 442,60	
COOP SCOLAIRE MATERNELLE JOSEPH D ARBAUD	958,00	
COOP SCOLAIRE MATERNELLE JULES ISAAC	60,50	
COOP SCOLAIRE MATERNELLE LA BEAUVALLE	740,00	
COOP SCOLAIRE MATERNELLE LA MARESCHALE	60,50	
COOP SCOLAIRE MATERNELLE PEISSON	60,50	
<u>Etablissements publics (EPCL, EPA, EPIC,...)</u>		
13 HABITAT	70 176,60	
CENTRE HOSPITALIER SPECIALISE MONTPERRIN	21 000,00	
CONSEIL DEPARTEMENTAL DE L ACCES AU DROIT COPROPRIETE LE VENTURE	3 500,00 0,00	TERRAIN COPROPRIETE LE VENTURE - BOULEVARD DU COQ D'ARGENT
ECOLE SUPERIEURE D ART FELIX CICCOLINI	2 700 000,00	
EPIC - OFFICE DU TOURISME	0,00	OFFICE DU TOURISME - 300 AVENUE GIUSEPPE VERDI
EPIC - OFFICE DU TOURISME	0,00	PALAIS DES CONGRES - BVD CARNOT / COURS GAMBETTA
EPIC - OFFICE DU TOURISME	0,00	ESPACE DES VIGNERONS (SALLE DES FETES DES MILLES) - 1 RUE ALBERT DECANIS
EPIC - OFFICE DU TOURISME	0,00	ESPACE POLYV ARBOIS DURANNE (SALLE DES FETES) - RUE LEONARD DE VINCI

Nom des bénéficiaires	Montant du fonds de concours ou de la subvention (numéraire)	Prestations en nature
EPIC - OFFICE DU TOURISME	0,00	SALLE DES FETES PUYRICARD - AVENUE JEAN ORSINI
METROPOLE AIX MARSEILLE PROVENCE	0,00	GARAGE MUNICIPAL ROUTE DES MILLES
METROPOLE AIX MARSEILLE PROVENCE	0,00	PARKING RELAIS KRYPTON AVENUE DE L'ARC DE MEYRAN
METROPOLE AIX MARSEILLE PROVENCE	0,00	PARKING RELAIS DES HAUTS D'AIX CHEMIN BRUNET
METROPOLE AIX MARSEILLE PROVENCE	0,00	AIRES D'ACCUEIL DES GENS DU VOYAGE REALTOR
METROPOLE AIX MARSEILLE PROVENCE	0,00	MATERNELLE ANNEXE DE L'ARBOIS REALTOR
METROPOLE AIX MARSEILLE PROVENCE	0,00	CENTRE D'ENFOUISSEMENT TECHNIQUE REALTOR
METROPOLE AIX MARSEILLE PROVENCE	0,00	GARE ROUTIERE AVENUE DE L'EUROPE
METROPOLE AIX MARSEILLE PROVENCE	0,00	CFA DU JAS DE BOUFFAN RUE DU CHATEAU DE L'HORLOGE
METROPOLE AIX MARSEILLE PROVENCE	0,00	CHAP DES PENITENTS BLANCS DES CARMES 24 RUE MARÉCHAL JOFFRE
METROPOLE AIX MARSEILLE PROVENCE	0,00	PALAIS DES CONGRÈS RUE MARÉCHAL JOFFRE
METROPOLE AIX MARSEILLE PROVENCE	0,00	PISCINE DES QUARTIERS SUD LES MILLES
METROPOLE AIX MARSEILLE PROVENCE	0,00	PISCINE PLEIN CIEL AVENUE MARCEL PAGNOL
METROPOLE AIX MARSEILLE PROVENCE	0,00	PISCINE YVES BLANC AVENUE DES ÉCOLES MILITAIRES
OFFICE MUNICIPAL DU TOURISME D AIX EN PROVENCE	2 006 772,00	OFFICE DU TOURISME - 300 AVENUE GIUSEPPE VERDI
TECHNOPOLE DE L'ENVIRONNEMENT ARBOIS MEDITERRANEE	0,00	TERRAINS TECHNOP DE L'ENVIR ARBOIS MED - DOMAINE DE L'ARBOIS
UNIVERSITE D AIX MARSEILLE	2 000,00	
<u>Autres</u>		
CCAS	0,00	MAISON DES SERVICES - 3 AVENUE PAUL CEZANNE
CCAS	0,00	PARC RAMBOT - 32 AVENUE SAINTE VICTOIRE
CCAS	0,00	LE LIGOURES - PLACE ROMÉE DE VILLENEUVE
CCAS	0,00	FOYER RESTAURANT DE LUYNES - 32 AVENUE DES LIBÉRATEURS
CCAS	0,00	FOYER RESTAURANT DE PUYRICARD - CHEMIN DES ECOLES
CCAS	0,00	MAIRIE ANNEXE DU JAS DE BOUFFAN - 2, RUE CHARLOUN RIEU
CCAS	0,00	POLE HUMANITAIRE - 7 RUE JOSEPH DIOULOUFET
CENTRE COMMUNAL D ACTION SOCIALE	4 675 000,00	LE LIGOURES - PLACE ROMÉE DE VILLENEUVE
TOTAL GENERAL	31 482 803,63	

IV – ANNEXES	IV
ENGAGEMENTS HORS BILAN	
ETAT DES RECETTES GREVEES D'UNE AFFECTATION SPECIALE	B3

Libellé de la recette : Produit des amendes de police			
Reste à employer au 01/01/N :			0,00
Recettes			
Chapitres	Articles	Libellé de l'article	Montant
912	1342	Produit des amendes de police	1 576 016,00
Total recettes			1 576 016,00
Dépenses			
Chapitres	Articles	Libellé de l'article	Montant
90822	2151	Travaux Voirie	466 868,00
90822	2151	Travaux Voirie Rurale	257 539,00
90822	2151	Sécurité Routière	163 235,00
90821	2151	Signalisation Horizontale	174 968,00
90821	2152	Mobilier Urbain Extra Muros	465 582,00
90821	2152	Signalisation Lumineuse	47 824,00
Total dépenses			1 576 016,00
Reste à employer au 31/12/N :			0,00

Libellé de la recette : Revenus des immeubles			
Reste à employer au 01/01/N :			0,00
Recettes			
Chapitres	Articles	Libellé de l'article	Montant
9271	752	Revenus des immeubles (Legs sous conditions)	149 884,00
Total recettes			149 884,00
Dépenses			
Chapitres	Articles	Libellé de l'article	Montant
9271	6558	Autres contributions obligatoires	149 884,00
Total dépenses			149 884,00
Reste à employer au 31/12/N :			0,00

Libellé de la recette : Taxe de séjour			
Reste à employer au 01/01/N :			0,00
Recettes			
Chapitres	Articles	Libellé de l'article	Montant
9295	7362	Taxe de séjour	1 602 404,00
Total recettes			1 602 404,00
Dépenses			
Chapitres	Articles	Libellé de l'article	Montant
9295	7398	Reversement Taxe de séjour	1 602 404,00
Total dépenses			1 602 404,00
Reste à employer au 31/12/N :			0,00

Libellé de la recette : Droits de stationnement			
Reste à employer au 01/01/N :			0,00
Recettes			
Chapitres	Articles	Libellé de l'article	Montant
92822	70321	Droits de stationnement et location sur voie publique	1 432 573,00
Total recettes			1 432 573,00
Dépenses			
Chapitres	Articles	Libellé de l'article	Montant
92822	6228	Autres services extérieurs - divers	1 432 573,00

Libellé de la recette : Droits de stationnement	
Total dépenses	1 432 573,00
Reste à employer au 31/12/N :	0,00

TOTAL Reste à employer au 01/01/N :		0,00	
TOTAL Recettes	4 760 877,00	Total Dépenses	4 760 877,00
TOTAL Reste à employer au 31/12/N :		0,00	

IV – ANNEXES	IV
AUTRES ELEMENTS D'INFORMATIONS – ETAT DU PERSONNEL AU 31/12/N	C1.1

C1.1 – ETAT DU PERSONNEL AU 31/12/N

GRADES OU EMPLOIS (1)	CATEGORIES (2)	EMPLOIS BUDGETAIRES (3)			EFFECTIFS POURVUS SUR EMPLOIS BUDGETAIRES EN ETPT (4)		
		EMPLOIS PERMANENTS À TEMPS COMPLET	EMPLOIS PERMANENTS À TEMPS NON COMPLET	TOTAL	AGENTS TITULAIRES	AGENTS NON TITULAIRES	TOTAL
EMPLOIS FONCTIONNELS (a)		6,00	0,00	6,00	5,00	0,00	5,00
Directeur général des services	A	1,00	0,00	1,00	1,00	0,00	1,00
Directeur général adjoint des services	A	4,00	0,00	4,00	3,00	0,00	3,00
Directeur général des services techniques	A	1,00	0,00	1,00	1,00	0,00	1,00
Emplois créés au titre de l'article 6-1 de la loi n° 84-53		0,00	0,00	0,00	0,00	0,00	0,00
FILIERE ADMINISTRATIVE (b)		611,00	1,00	612,00	481,60	38,60	520,20
003 - ADMINISTRATEUR	A	2,00	0,00	2,00	2,00	0,00	2,00
004 - DIRECTEUR TERRITORIAL	A	7,00	0,00	7,00	5,50	0,00	5,50
005 - DIRECTEUR TERRITORIAL	A	1,00	0,00	1,00	0,00	1,00	1,00
006 - DIRECTEUR TERRITORIAL	A	1,00	0,00	1,00	0,00	1,00	1,00
007 - ATTACHE HORS CLASSE	A	5,00	0,00	5,00	5,00	0,00	5,00
008 - ATTACHE PRINCIPAL	A	36,00	0,00	36,00	31,50	0,00	31,50
009 - ATTACHE PRINCIPAL	A	1,00	0,00	1,00	0,00	1,00	1,00
010 - ATTACHE PRINCIPAL	A	1,00	0,00	1,00	0,00	0,00	0,00
011 - ATTACHE	A	46,00	0,00	46,00	38,20	0,00	38,20
012 - ATTACHE	A	1,00	0,00	1,00	0,00	1,00	1,00
013 - ATTACHE	A	1,00	0,00	1,00	0,00	0,90	0,90
014 - ATTACHE	A	2,00	0,00	2,00	0,00	1,90	1,90
015 - ATTACHE	A	1,00	0,00	1,00	0,00	1,00	1,00
016 - ATTACHE	A	1,00	0,00	1,00	0,00	1,00	1,00
017 - ATTACHE	A	1,00	0,00	1,00	0,00	1,00	1,00
018 - ATTACHE	A	1,00	0,00	1,00	0,00	1,00	1,00
019 - ATTACHE	A	1,00	0,00	1,00	0,00	1,00	1,00
020 - ATTACHE	A	1,00	0,00	1,00	0,00	1,00	1,00
021 - ATTACHE	A	1,00	0,00	1,00	0,00	1,00	1,00
022 - ATTACHE	A	1,00	0,00	1,00	0,00	1,00	1,00
023 - ATTACHE	A	1,00	0,00	1,00	0,00	1,00	1,00
024 - ATTACHE	A	1,00	0,00	1,00	0,00	1,00	1,00
025 - REDACTEUR PRINCIPAL DE 1ère CLASSE	B	24,00	0,00	24,00	17,00	0,00	17,00
026 - REDACTEUR PRINCIPAL DE 2ème CLASSE	B	44,00	0,00	44,00	33,50	0,00	33,50
027 - REDACTEUR PRINCIPAL DE 2ème CLASSE	B	1,00	0,00	1,00	0,00	1,00	1,00
028 - REDACTEUR	B	41,00	0,00	41,00	29,80	0,00	29,80
029 - REDACTEUR	B	3,00	0,00	3,00	0,00	3,00	3,00
030 - REDACTEUR	B	1,00	0,00	1,00	0,00	1,00	1,00
031 - REDACTEUR	B	1,00	0,00	1,00	0,00	0,80	0,80
032 - ADJOINT ADMINISTRATIF PRINCIPAL DE 1ère CLASSE	C	0,00	0,50	0,50	0,50	0,00	0,50
033 - ADJOINT ADMINISTRATIF PRINCIPAL DE 1ère CLASSE	C	87,00	0,00	87,00	77,60	0,00	77,60
034 - ADJOINT ADMINISTRATIF PRINCIPAL DE 2ème CLASSE	C	185,00	0,00	185,00	162,90	0,00	162,90
035 - ADJOINT ADMINISTRATIF PRINCIPAL DE 2ème CLASSE	C	1,00	0,00	1,00	0,00	1,00	1,00

VILLE D AIX EN PROVENCE - PRINCIPAL - CA - 2020

GRADES OU EMPLOIS (1)	CATEGORIES (2)	EMPLOIS BUDGETAIRES (3)			EFFECTIFS POURVUS SUR EMPLOIS BUDGETAIRES EN ETPT (4)		
		EMPLOIS PERMANENTS À TEMPS COMPLET	EMPLOIS PERMANENTS À TEMPS NON COMPLET	TOTAL	AGENTS TITULAIRES	AGENTS NON TITULAIRES	TOTAL
036 - ADJOINT ADMINISTRATIF PRINCIPAL DE 2ème CLASSE	C	1,00	0,00	1,00	0,00	0,00	0,00
037 - ADJOINT ADMINISTRATIF	C	0,00	0,50	0,50	0,50	0,00	0,50
038 - ADJOINT ADMINISTRATIF	C	93,00	0,00	93,00	77,60	0,00	77,60
039 - ADJOINT ADMINISTRATIF	C	15,00	0,00	15,00	0,00	15,00	15,00
FILIERE TECHNIQUE (c)		1 191,00	7,00	1 198,00	1 032,61	52,80	1 085,41
040 - INGENIEUR EN CHEF HORS CLASSE	A	2,00	0,00	2,00	2,00	0,00	2,00
041 - INGENIEUR EN CHEF	A	3,00	0,00	3,00	1,00	0,00	1,00
042 - INGENIEUR HORS CLASSE	A	3,00	0,00	3,00	2,00	0,00	2,00
043 - INGENIEUR PRINCIPAL	A	0,00	4,00	4,00	0,60	0,00	0,60
044 - INGENIEUR PRINCIPAL	A	20,00	0,00	20,00	19,70	0,00	19,70
045 - INGENIEUR PRINCIPAL	A	0,00	1,00	1,00	0,51	0,00	0,51
046 - INGENIEUR PRINCIPAL	A	1,00	0,00	1,00	0,00	1,00	1,00
047 - INGENIEUR PRINCIPAL	A	1,00	0,00	1,00	0,00	1,00	1,00
048 - INGENIEUR	A	14,00	0,00	14,00	11,90	0,00	11,90
049 - INGENIEUR	A	2,00	0,00	2,00	0,00	2,00	2,00
050 - INGENIEUR	A	1,00	0,00	1,00	0,00	1,00	1,00
051 - INGENIEUR	A	1,00	0,00	1,00	0,00	1,00	1,00
052 - INGENIEUR	A	1,00	0,00	1,00	0,00	1,00	1,00
053 - INGENIEUR	A	1,00	0,00	1,00	0,00	1,00	1,00
054 - TECHNICIEN TERRITORIAL PRINCIPAL DE 1ère CLASSE	B	56,00	0,00	56,00	49,00	0,00	49,00
055 - TECHNICIEN TERRITORIAL PRINCIPAL DE 1ère CLASSE	B	1,00	0,00	1,00	0,00	1,00	1,00
056 - TECHNICIEN TERRITORIAL PRINCIPAL DE 1ère CLASSE	B	1,00	0,00	1,00	0,00	1,00	1,00
057 - TECHNICIEN TERRITORIAL PRINCIPAL DE 2ème CLASSE	B	29,00	0,00	29,00	24,20	0,00	24,20
058 - TECHNICIEN TERRITORIAL PRINCIPAL DE 2ème CLASSE	B	1,00	0,00	1,00	0,00	1,00	1,00
059 - TECHNICIEN TERRITORIAL PRINCIPAL DE 2ème CLASSE	B	2,00	0,00	2,00	0,00	2,00	2,00
060 - TECHNICIEN TERRITORIAL PRINCIPAL DE 2ème CLASSE	B	1,00	0,00	1,00	0,00	1,00	1,00
061 - TECHNICIEN TERRITORIAL	B	21,00	0,00	21,00	14,00	0,00	14,00
062 - TECHNICIEN TERRITORIAL	B	2,00	0,00	2,00	0,00	1,80	1,80
063 - TECHNICIEN TERRITORIAL	B	1,00	0,00	1,00	0,00	1,00	1,00
064 - TECHNICIEN TERRITORIAL	B	1,00	0,00	1,00	0,00	1,00	1,00
065 - TECHNICIEN TERRITORIAL	B	1,00	0,00	1,00	0,00	1,00	1,00
066 - TECHNICIEN TERRITORIAL	B	1,00	0,00	1,00	0,00	1,00	1,00
067 - AGENT MAITRISE PRINCIPAL	C	129,00	0,00	129,00	113,90	0,00	113,90
068 - AGENT DE MAITRISE	C	134,00	0,00	134,00	124,00	0,00	124,00
069 - ADJOINT TECHNIQUE PRINCIPAL DE 1ère CLASSE	C	105,00	0,00	105,00	98,00	0,00	98,00
070 - ADJOINT TECHNIQUE PRINCIPAL DE 2ème CLASSE	C	0,00	0,50	0,50	0,50	0,00	0,50
071 - ADJOINT TECHNIQUE PRINCIPAL DE 2ème CLASSE	C	0,00	1,00	1,00	0,80	0,00	0,80
072 - ADJOINT TECHNIQUE PRINCIPAL DE 2ème CLASSE	C	296,00	0,00	296,00	276,20	0,00	276,20
073 - ADJOINT TECHNIQUE PRINCIPAL DE 2ème CLASSE	C	1,00	0,00	1,00	0,00	1,00	1,00
074 - ADJOINT TECHNIQUE PRINCIPAL DE 2ème CLASSE	C	1,00	0,00	1,00	0,00	1,00	1,00
075 - ADJOINT TECHNIQUE	C	0,00	0,50	0,50	0,00	0,00	0,00

GRADES OU EMPLOIS (1)	CATEGORIES (2)	EMPLOIS BUDGETAIRES (3)			EFFECTIFS POURVUS SUR EMPLOIS BUDGETAIRES EN ETPT (4)		
		EMPLOIS PERMANENTS À TEMPS COMPLET	EMPLOIS PERMANENTS À TEMPS NON COMPLET	TOTAL	AGENTS TITULAIRES	AGENTS NON TITULAIRES	TOTAL
076 - ADJOINT TECHNIQUE	C	326,00	0,00	326,00	294,30	0,00	294,30
077 - ADJOINT TECHNIQUE	C	27,00	0,00	27,00	0,00	27,00	27,00
078 - ADJOINT TECHNIQUE	C	1,00	0,00	1,00	0,00	1,00	1,00
079 - ADJOINT TECHNIQUE	C	1,00	0,00	1,00	0,00	1,00	1,00
080 - ADJOINT TECHNIQUE	C	2,00	0,00	2,00	0,00	2,00	2,00
FILIERE SOCIALE (d)		124,00	0,80	124,80	109,50	0,00	109,50
081 - CONSEILLER SUPERIEUR SOCIO-EDUCATIF	A	1,00	0,00	1,00	1,00	0,00	1,00
082 - ASSISTANT SOCIO-EDUCATIF 2ème CLASSE	A	0,00	0,80	0,80	0,80	0,00	0,80
083 - AGENT SOCIAL PRINCIPAL DE 1ère CLASSE	C	4,00	0,00	4,00	3,80	0,00	3,80
084 - AGENT SOCIAL PRINCIPAL DE 2ème CLASSE	C	7,00	0,00	7,00	7,00	0,00	7,00
085 - AGENT SOCIAL	C	5,00	0,00	5,00	4,00	0,00	4,00
086 - AGENT SPECIALISE PRINCIPAL DE 1ère CLASSE DES ECOLES MATERNELLES	C	49,00	0,00	49,00	43,00	0,00	43,00
087 - AGENT SPECIALISE PRINCIPAL DE 2ème CLASSE DES ECOLES MATERNELLES	C	58,00	0,00	58,00	49,90	0,00	49,90
FILIERE MEDICO-SOCIALE(e)		4,00	0,00	4,00	3,00	1,00	4,00
088 - MEDECIN HORS CLASSE	A	2,00	0,00	2,00	2,00	0,00	2,00
089 - INFIRMIER EN SOINS GENERAUX CLASSE NORMALE	A	1,00	0,00	1,00	0,00	1,00	1,00
090 - INFIRMIER EN SOINS GENERAUX CLASSE SUPERIEURE	A	1,00	0,00	1,00	1,00	0,00	1,00
FILIERE MEDICO-TECHNIQUE (f)		0,00	0,00	0,00	0,00	0,00	0,00
FILIERE SPORTIVE (g)		11,00	1,00	12,00	8,00	0,00	8,00
091 - CONSEILLER DES APS	A	0,00	1,00	1,00	0,00	0,00	0,00
092 - EDUCATEUR DES ACTIVITES PHYSIQUES ET SPORTIVES PRINCIPAL DE 1ère CLASSE	B	6,00	0,00	6,00	4,00	0,00	4,00
093 - EDUCATEUR DES ACTIVITES PHYSIQUES ET SPORTIVES PRINCIPAL DE 2ème CLASSE	B	2,00	0,00	2,00	2,00	0,00	2,00
094 - EDUCATEUR DES ACTIVITES PHYSIQUES ET SPORTIVES	B	3,00	0,00	3,00	2,00	0,00	2,00
FILIERE CULTURELLE (h)		190,00	19,00	209,00	156,11	21,19	177,30
095 - DIRECTEUR D'ETABLISSEMENT D'ENSEIGNEMENT ARTISTIQUE DE 1ère CATEGORIE	A	2,00	0,00	2,00	2,00	0,00	2,00
096 - PROFESSEUR D'ENSEIGNEMENT ARTISTIQUE HORS CLASSE	A	0,00	0,32	0,32	0,32	0,00	0,32
097 - PROFESSEUR D'ENSEIGNEMENT ARTISTIQUE HORS CLASSE	A	0,00	0,50	0,50	0,50	0,00	0,50
098 - PROFESSEUR D'ENSEIGNEMENT ARTISTIQUE HORS CLASSE	A	17,00	0,00	17,00	17,00	0,00	17,00
099 - PROFESSEUR D'ENSEIGNEMENT ARTISTIQUE HORS CLASSE	A	0,00	0,13	0,13	0,00	0,13	0,13
100 - PROFESSEUR D'ENSEIGNEMENT ARTISTIQUE HORS CLASSE	A	1,00	0,00	1,00	0,00	1,00	1,00
101 - PROFESSEUR D'ENSEIGNEMENT ARTISTIQUE HORS CLASSE	A	0,00	0,32	0,32	0,00	0,32	0,32

VILLE D AIX EN PROVENCE - PRINCIPAL - CA - 2020

GRADES OU EMPLOIS (1)	CATEGORIES (2)	EMPLOIS BUDGETAIRES (3)			EFFECTIFS POURVUS SUR EMPLOIS BUDGETAIRES EN ETPT (4)		
		EMPLOIS PERMANENTS À TEMPS COMPLET	EMPLOIS PERMANENTS À TEMPS NON COMPLET	TOTAL	AGENTS TITULAIRES	AGENTS NON TITULAIRES	TOTAL
102 - PROFESSEUR D'ENSEIGNEMENT ARTISTIQUE DE CLASSE NORMALE	A	0,00	0,38	0,38	0,00	0,00	0,00
103 - PROFESSEUR D'ENSEIGNEMENT ARTISTIQUE DE CLASSE NORMALE	A	0,00	0,32	0,32	0,00	0,00	0,00
104 - PROFESSEUR D'ENSEIGNEMENT ARTISTIQUE DE CLASSE NORMALE	A	0,00	0,50	0,50	0,50	0,00	0,50
105 - PROFESSEUR D'ENSEIGNEMENT ARTISTIQUE DE CLASSE NORMALE	A	0,00	1,00	1,00	0,50	0,00	0,50
106 - PROFESSEUR D'ENSEIGNEMENT ARTISTIQUE DE CLASSE NORMALE	A	24,00	0,00	24,00	21,65	0,00	21,65
107 - PROFESSEUR D'ENSEIGNEMENT ARTISTIQUE DE CLASSE NORMALE	A	0,00	0,63	0,63	0,63	0,00	0,63
108 - PROFESSEUR D'ENSEIGNEMENT ARTISTIQUE DE CLASSE NORMALE	A	0,00	0,69	0,69	0,69	0,00	0,69
109 - PROFESSEUR D'ENSEIGNEMENT ARTISTIQUE DE CLASSE NORMALE	A	0,00	0,57	0,57	0,57	0,00	0,57
110 - PROFESSEUR D'ENSEIGNEMENT ARTISTIQUE DE CLASSE NORMALE	A	1,00	0,00	1,00	0,00	1,00	1,00
111 - PROFESSEUR D'ENSEIGNEMENT ARTISTIQUE DE CLASSE NORMALE	A	0,00	0,38	0,38	0,00	0,38	0,38
112 - PROFESSEUR D'ENSEIGNEMENT ARTISTIQUE DE CLASSE NORMALE	A	0,00	0,38	0,38	0,00	0,38	0,38
113 - PROFESSEUR D'ENSEIGNEMENT ARTISTIQUE DE CLASSE NORMALE	A	0,00	0,50	0,50	0,00	0,50	0,50
114 - CONSERVATEUR DU PATRIMOINE EN CHEF	A	2,00	0,00	2,00	2,00	0,00	2,00
115 - CONSERVATEUR DU PATRIMOINE	A	5,00	0,00	5,00	4,00	0,00	4,00
116 - CONSERVATEUR DE BIBLIOTHEQUE EN CHEF	A	1,00	0,00	1,00	1,00	0,00	1,00
117 - CONSERVATEUR DE BIBLIOTHEQUE	A	3,00	0,00	3,00	2,00	0,00	2,00
118 - ATTACHE PRINCIPAL DE CONSERVATION DU PATRIMOINE	A	2,00	0,00	2,00	1,00	0,00	1,00
119 - ATTACHE PRINCIPAL DE CONSERVATION DU PATRIMOINE	A	1,00	0,00	1,00	0,00	0,00	0,00
120 - ATTACHE DE CONSERVATION DU PATRIMOINE	A	13,00	0,00	13,00	10,40	0,00	10,40
121 - ATTACHE DE CONSERVATION DU PATRIMOINE	A	1,00	0,00	1,00	0,00	1,00	1,00
122 - ATTACHE DE CONSERVATION DU PATRIMOINE	A	1,00	0,00	1,00	0,00	1,00	1,00
123 - ATTACHE DE CONSERVATION DU PATRIMOINE	A	1,00	0,00	1,00	0,00	1,00	1,00
124 - BIBLIOTHECAIRE PRINCIPAL	A	0,00	2,00	2,00	0,00	0,00	0,00
125 - BIBLIOTHECAIRE	A	8,00	0,00	8,00	6,00	0,00	6,00
126 - BIBLIOTHECAIRE	A	1,00	0,00	1,00	0,00	1,00	1,00
127 - ASSISTANT DE CONSERVATION PRINCIPAL DE 1ère CLASSE	B	16,00	0,00	16,00	13,40	0,00	13,40
128 - ASSISTANT DE CONSERVATION PRINCIPAL DE 2ème CLASSE	B	9,00	0,00	9,00	7,60	0,00	7,60
129 - ASSISTANT DE CONSERVATION	B	8,00	0,00	8,00	7,40	0,00	7,40
130 - ASSISTANT DE CONSERVATION	B	1,00	0,00	1,00	0,00	1,00	1,00

VILLE D AIX EN PROVENCE - PRINCIPAL - CA - 2020

GRADES OU EMPLOIS (1)	CATEGORIES (2)	EMPLOIS BUDGETAIRES (3)			EFFECTIFS POURVUS SUR EMPLOIS BUDGETAIRES EN ETPT (4)		
		EMPLOIS PERMANENTS À TEMPS COMPLET	EMPLOIS PERMANENTS À TEMPS NON COMPLET	TOTAL	AGENTS TITULAIRES	AGENTS NON TITULAIRES	TOTAL
131 - ASSISTANT DE CONSERVATION	B	2,00	0,00	2,00	0,00	2,00	2,00
132 - ASSISTANT D'ENSEIGNEMENT ARTISTIQUE PRINCIPAL DE 1ère CLASSE	B	0,00	0,30	0,30	0,30	0,00	0,30
133 - ASSISTANT D'ENSEIGNEMENT ARTISTIQUE PRINCIPAL DE 1ère CLASSE	B	0,00	0,20	0,20	0,20	0,00	0,20
134 - ASSISTANT D'ENSEIGNEMENT ARTISTIQUE PRINCIPAL DE 1ère CLASSE	B	0,00	0,25	0,25	0,25	0,00	0,25
135 - ASSISTANT D'ENSEIGNEMENT ARTISTIQUE PRINCIPAL DE 1ère CLASSE	B	10,00	0,00	10,00	8,50	0,00	8,50
136 - ASSISTANT D'ENSEIGNEMENT ARTISTIQUE PRINCIPAL DE 1ère CLASSE	B	0,00	0,95	0,95	0,95	0,00	0,95
137 - ASSISTANT D'ENSEIGNEMENT ARTISTIQUE PRINCIPAL DE 1ère CLASSE	B	0,00	0,30	0,30	0,00	0,30	0,30
138 - ASSISTANT D'ENSEIGNEMENT ARTISTIQUE PRINCIPAL DE 1ère CLASSE	B	0,00	0,05	0,05	0,00	0,05	0,05
139 - ASSISTANT D'ENSEIGNEMENT ARTISTIQUE PRINCIPAL DE 1ère CLASSE	B	0,00	0,25	0,25	0,00	0,25	0,25
140 - ASSISTANT D'ENSEIGNEMENT ARTISTIQUE PRINCIPAL DE 1ère CLASSE	B	0,00	0,28	0,28	0,00	0,28	0,28
141 - ASSISTANT D'ENSEIGNEMENT ARTISTIQUE PRINCIPAL DE 1ère CLASSE	B	0,00	0,85	0,85	0,00	0,85	0,85
142 - ASSISTANT D'ENSEIGNEMENT ARTISTIQUE PRINCIPAL DE 1ère CLASSE	B	0,00	0,50	0,50	0,00	0,25	0,25
143 - ASSISTANT D'ENSEIGNEMENT ARTISTIQUE PRINCIPAL DE 1ère CLASSE	B	0,00	0,50	0,50	0,00	0,50	0,50
144 - ASSISTANT D'ENSEIGNEMENT ARTISTIQUE PRINCIPAL DE 1ère CLASSE	B	0,00	0,55	0,55	0,00	0,55	0,55
145 - ASSISTANT D'ENSEIGNEMENT ARTISTIQUE PRINCIPAL DE 2ème CLASSE	B	0,00	0,50	0,50	0,00	0,00	0,00
146 - ASSISTANT D'ENSEIGNEMENT ARTISTIQUE PRINCIPAL DE 2ème CLASSE	B	0,00	0,25	0,25	0,25	0,00	0,25
147 - ASSISTANT D'ENSEIGNEMENT ARTISTIQUE PRINCIPAL DE 2ème CLASSE	B	0,00	0,40	0,40	0,40	0,00	0,40
148 - ASSISTANT D'ENSEIGNEMENT ARTISTIQUE PRINCIPAL DE 2ème CLASSE	B	3,00	0,00	3,00	3,00	0,00	3,00
149 - ASSISTANT D'ENSEIGNEMENT ARTISTIQUE PRINCIPAL DE 2ème CLASSE	B	0,00	0,30	0,30	0,00	0,30	0,30
150 - ASSISTANT D'ENSEIGNEMENT ARTISTIQUE PRINCIPAL DE 2ème CLASSE	B	0,00	0,30	0,30	0,00	0,30	0,30
151 - ASSISTANT D'ENSEIGNEMENT ARTISTIQUE PRINCIPAL DE 2ème CLASSE	B	1,00	0,00	1,00	0,00	1,00	1,00
152 - ASSISTANT D'ENSEIGNEMENT ARTISTIQUE PRINCIPAL DE 2ème CLASSE	B	0,00	0,10	0,10	0,00	0,10	0,10
153 - ASSISTANT D'ENSEIGNEMENT ARTISTIQUE PRINCIPAL DE 2ème CLASSE	B	1,00	0,00	1,00	0,00	1,00	1,00

GRADES OU EMPLOIS (1)	CATEGORIES (2)	EMPLOIS BUDGETAIRES (3)			EFFECTIFS POURVUS SUR EMPLOIS BUDGETAIRES EN ETPT (4)		
		EMPLOIS PERMANENTS À TEMPS COMPLET	EMPLOIS PERMANENTS À TEMPS NON COMPLET	TOTAL	AGENTS TITULAIRES	AGENTS NON TITULAIRES	TOTAL
154 - ASSISTANT D'ENSEIGNEMENT ARTISTIQUE PRINCIPAL DE 2ème CLASSE	B	0,00	0,55	0,55	0,00	0,55	0,55
155 - ASSISTANT D'ENSEIGNEMENT ARTISTIQUE	B	0,00	1,00	1,00	0,00	0,00	0,00
156 - ASSISTANT D'ENSEIGNEMENT ARTISTIQUE	B	1,00	0,00	1,00	0,00	1,00	1,00
157 - ASSISTANT D'ENSEIGNEMENT ARTISTIQUE	B	0,00	0,60	0,60	0,00	0,60	0,60
158 - ASSISTANT D'ENSEIGNEMENT ARTISTIQUE	B	0,00	0,25	0,25	0,00	0,25	0,25
159 - ASSISTANT D'ENSEIGNEMENT ARTISTIQUE	B	0,00	0,35	0,35	0,00	0,35	0,35
160 - ADJOINT DU PATRIMOINE PRINCIPAL DE 1ère CLASSE	C	14,00	0,00	14,00	9,40	0,00	9,40
161 - ADJOINT DU PATRIMOINE PRINCIPAL DE 2ème CLASSE	C	21,00	0,00	21,00	17,70	0,00	17,70
162 - ADJOINT DU PATRIMOINE	C	0,00	0,80	0,80	0,80	0,00	0,80
163 - ADJOINT DU PATRIMOINE	C	17,00	0,00	17,00	15,20	0,00	15,20
164 - ADJOINT DU PATRIMOINE	C	2,00	0,00	2,00	0,00	2,00	2,00
FILIERE ANIMATION (i)		45,00	0,00	45,00	36,40	1,00	37,40
165 - ANIMATEUR PRINCIPAL DE 1ère CLASSE	B	6,00	0,00	6,00	6,00	0,00	6,00
166 - ANIMATEUR PRINCIPAL DE 2ème CLASSE	B	2,00	0,00	2,00	2,00	0,00	2,00
167 - ANIMATEUR	B	5,00	0,00	5,00	4,00	0,00	4,00
168 - ANIMATEUR	B	1,00	0,00	1,00	0,00	1,00	1,00
169 - ADJOINT D'ANIMATION PRINCIPAL 1ère CLASSE	C	5,00	0,00	5,00	4,80	0,00	4,80
170 - ADJOINT D'ANIMATION PRINCIPAL 2ème CLASSE	C	15,00	0,00	15,00	13,80	0,00	13,80
171 - ADJOINT D'ANIMATION	C	11,00	0,00	11,00	5,80	0,00	5,80
FILIERE POLICE (j)		112,00	0,00	112,00	101,80	0,00	101,80
172 - DIRECTEUR DE POLICE MUNICIPALE	A	1,00	0,00	1,00	1,00	0,00	1,00
173 - CHEF DE SERVICE DE POLICE MUNICIPALE PRINCIPAL DE 1ère CLASSE	B	3,00	0,00	3,00	3,00	0,00	3,00
174 - CHEF DE SERVICE DE POLICE MUNICIPALE PRINCIPAL DE 2ème CLASSE	B	4,00	0,00	4,00	3,00	0,00	3,00
175 - CHEF DE SERVICE DE POLICE MUNICIPALE	B	11,00	0,00	11,00	10,00	0,00	10,00
176 - CHEF DE POLICE MUNICIPALE	C	4,00	0,00	4,00	2,00	0,00	2,00
177 - BRIGADIER CHEF PRINCIPAL	C	67,00	0,00	67,00	61,80	0,00	61,80
178 - GARDIEN - BRIGADIER	C	22,00	0,00	22,00	21,00	0,00	21,00
EMPLOIS NON CITES (k) (5)		5,00	6,65	11,65	2,00	8,15	10,15
179 - COLLABORATEUR DE CABINET	A	0,00	1,00	1,00	0,00	0,50	0,50
180 - COLLABORATEUR DE CABINET	A	1,00	0,00	1,00	0,00	1,00	1,00
181 - COLLABORATEUR DE CABINET	A	2,00	0,00	2,00	2,00	0,00	2,00
182 - DIRECTEUR DES SPORTS	A	1,00	0,00	1,00	0,00	1,00	1,00
183 - DIRECTEUR INFORM & COM	A	1,00	0,00	1,00	0,00	1,00	1,00
184 - DIRECTEUR DE CABINET		0,00	1,00	1,00	0,00	0,00	0,00
185 - COLLABORATEUR DE GROUPE	A	0,00	0,20	0,20	0,00	0,20	0,20
186 - COLLABORATEUR DE GROUPE	A	0,00	0,20	0,20	0,00	0,20	0,20
187 - COLLABORATEUR DE GROUPE	A	0,00	1,05	1,05	0,00	1,05	1,05
188 - COLLABORATEUR DE GROUPE	A	0,00	0,40	0,40	0,00	0,40	0,40
189 - COLLABORATEUR DE GROUPE	A	0,00	0,50	0,50	0,00	0,50	0,50
190 - COLLABORATEUR DE GROUPE	A	0,00	0,50	0,50	0,00	0,50	0,50
191 - COLLABORATEUR DE GROUPE	A	0,00	0,60	0,60	0,00	0,60	0,60

VILLE D AIX EN PROVENCE - PRINCIPAL - CA - 2020

GRADES OU EMPLOIS (1)	CATEGORIES (2)	EMPLOIS BUDGETAIRES (3)			EFFECTIFS POURVUS SUR EMPLOIS BUDGETAIRES EN ETPT (4)		
		EMPLOIS PERMANENTS À TEMPS COMPLET	EMPLOIS PERMANENTS À TEMPS NON COMPLET	TOTAL	AGENTS TITULAIRES	AGENTS NON TITULAIRES	TOTAL
192 - COLLABORATEUR DE GROUPE	A	0,00	1,20	1,20	0,00	1,20	1,20
TOTAL GENERAL (b + c + d + e + f + g + h + i + j + k)		2 293,00	35,45	2 328,45	1 931,02	122,74	2 053,76

(1) Les grades ou emplois sont désignés conformément à la circulaire n° NOR : INTB9500102C du 23 mars 1995. Les emplois fonctionnels sont également comptabilisés dans leur filière d'origine.

(2) Catégories : A, B ou C.

(3) Emplois budgétaires créés par l'assemblée délibérante. Les emplois permanents à temps complet sont comptabilisés pour une unité, les emplois à temps non complet sont comptabilisés à hauteur de la quotité de travail prévue par la délibération créant l'emploi.

(4) Equivalent temps plein annuel travaillé (ETPT). Le décompte est proportionnel à l'activité des agents, mesurée par leur quotité de temps de travail et par leur période d'activité sur l'année :

ETPT = Effectifs physiques * quotité de temps de travail * période d'activité dans l'année

Exemple : un agent à temps plein (quotité de travail = 100 %) présent toute l'année correspond à 1 ETPT ; un agent à temps partiel, à 80 % (quotité de travail = 80 %) présent toute l'année correspond à 0,8 ETPT ; un agent à temps partiel, à 80 % (quotité de travail = 80 %) présent la moitié de l'année (ex : CDD de 6 mois, recrutement à mi-année) correspond à 0,4 ETPT (0,8 * 6 / 12).

(5) Par exemple : emplois dont les missions ne correspondent pas à un cadre d'emploi existant, « emplois spécifiques » régis par l'article 139 ter de la loi n° 84-53 du 26 janvier 1984 etc.

IV – ANNEXES	IV
AUTRES ELEMENTS D'INFORMATIONS – ETAT DU PERSONNEL AU 31/12/N	C1.1

C1.1 – ETAT DU PERSONNEL AU 31/12/N (suite)

AGENTS NON TITULAIRES EN FONCTION AU 31/12/N	CATEGORIES (1)	SECTEUR (2)	REMUNERATION (3)		CONTRAT	
			Indice (8)	Euros	Fondement du contrat (4)	Nature du contrat (5)
Agents occupant un emploi permanent (6)				0,00		
005 - DIRECTEUR TERRITORIAL	A	ADM	999	0,00	3-3-2°	CDI
006 - DIRECTEUR TERRITORIAL	A	ADM	1005	0,00	3-3-2°	CDI
009 - ATTACHE PRINCIPAL	A	ADM	693	0,00	3-2	CDD
012 - ATTACHE	A	ADM	558	0,00	3-2	CDD
013 - ATTACHE	A	ADM	518	0,00	3-2	CDD
014 - ATTACHE	A	ADM	558	0,00	3-3-2°	CDI
015 - ATTACHE	A	ADM	518	0,00	3-3-2°	CDI
016 - ATTACHE	A	ADM	699	0,00	3-3-2°	CDI
017 - ATTACHE	A	ADM	664	0,00	3-3-2°	CDI
018 - ATTACHE	A	ADM	653	0,00	3-3-2°	CDI
019 - ATTACHE	A	ADM	570	0,00	3-3-2°	CDD
020 - ATTACHE	A	ADM	821	0,00	3-3-2°	CDD
021 - ATTACHE	A	ADM	490	0,00	3-3-2°	CDD
022 - ATTACHE	A	ADM	462	0,00	3-3-2°	CDD
023 - ATTACHE	A	ADM	1087	0,00	3-3-2°	CDD
024 - ATTACHE	A	ADM	720	0,00	3-3-2°	CDD
027 - REDACTEUR PRINCIPAL DE 2ème CLASSE	B	ADM	415	0,00	3-3-2°	CDD
029 - REDACTEUR	B	ADM	372	0,00	3-2	CDD
030 - REDACTEUR	B	ADM	452	0,00	3-2	CDD
031 - REDACTEUR	B	ADM	452	0,00	3-3-2°	CDI
035 - ADJOINT ADMINISTRATIF PRINCIPAL DE 2ème CLASSE	C	ADM	479	0,00	3-3-2°	CDD
039 - ADJOINT ADMINISTRATIF	C	ADM	350	0,00	3-2	CDD
046 - INGENIEUR PRINCIPAL	A	TECH	1011	0,00	3-3-2°	CDI
047 - INGENIEUR PRINCIPAL	A	TECH	833	0,00	3-3-2°	CDD
049 - INGENIEUR	A	TECH	444	0,00	3-2	CDD
050 - INGENIEUR	A	TECH	441	0,00	3-2	CDD
051 - INGENIEUR	A	TECH	519	0,00	3-3-2°	CDD
052 - INGENIEUR	A	TECH	758	0,00	3-3-2°	CDD
053 - INGENIEUR	A	TECH	558	0,00	3-3-2°	CDD
055 - TECHNICIEN TERRITORIAL PRINCIPAL DE 1ère CLASSE	B	TECH	638	0,00	3-3-2°	CDI
056 - TECHNICIEN TERRITORIAL PRINCIPAL DE 1ère CLASSE	B	TECH	684	0,00	3-3-2°	CDD
058 - TECHNICIEN TERRITORIAL PRINCIPAL DE 2ème CLASSE	B	TECH	444	0,00	3-2	CDD
059 - TECHNICIEN TERRITORIAL PRINCIPAL DE 2ème CLASSE	B	TECH	429	0,00	3-2	CDD
060 - TECHNICIEN TERRITORIAL PRINCIPAL DE 2ème CLASSE	B	TECH	567	0,00	3-2	CDD
062 - TECHNICIEN TERRITORIAL	B	TECH	372	0,00	3-2	CDD

VILLE D AIX EN PROVENCE - PRINCIPAL - CA - 2020

AGENTS NON TITULAIRES EN FONCTION AU 31/12/N	CATEGORIES (1)	SECTEUR (2)	REMUNERATION (3)		CONTRAT	
			Indice (8)	Euros	Fondement du contrat (4)	Nature du contrat (5)
063 - TECHNICIEN TERRITORIAL	B	TECH	397	0,00	3-2	CDD
064 - TECHNICIEN TERRITORIAL	B	TECH	379	0,00	3-2	CDD
065 - TECHNICIEN TERRITORIAL	B	TECH	500	0,00	3-2	CDD
066 - TECHNICIEN TERRITORIAL	B	TECH	372	0,00	3-3-2°	CDD
073 - ADJOINT TECHNIQUE PRINCIPAL DE 2ème CLASSE	C	TECH	444	0,00	3-2	CDD
074 - ADJOINT TECHNIQUE PRINCIPAL DE 2ème CLASSE	C	TECH	381	0,00	3-2	CDD
077 - ADJOINT TECHNIQUE	C	TECH	350	0,00	3-2	CDD
078 - ADJOINT TECHNIQUE	C	TECH	353	0,00	3-2	CDD
079 - ADJOINT TECHNIQUE	C	TECH	395	0,00	3-3-2°	CDI
080 - ADJOINT TECHNIQUE	C	TECH	350	0,00	3-3-2°	CDI
089 - INFIRMIER EN SOINS GENERAUX CLASSE NORMALE	A	MS	504	0,00	3-3-2°	CDD
099 - PROFESSEUR D'ENSEIGNEMENT ARTISTIQUE HORS CLASSE	A	CULT	966	0,00	3-2	CDD
100 - PROFESSEUR D'ENSEIGNEMENT ARTISTIQUE HORS CLASSE	A	CULT	852	0,00	3-3-2°	CDI
101 - PROFESSEUR D'ENSEIGNEMENT ARTISTIQUE HORS CLASSE	A	CULT	757	0,00	3-3-2°	CDI
110 - PROFESSEUR D'ENSEIGNEMENT ARTISTIQUE DE CLASSE NORMALE	A	CULT	741	0,00	3-2	CDD
111 - PROFESSEUR D'ENSEIGNEMENT ARTISTIQUE DE CLASSE NORMALE	A	CULT	534	0,00	3-3-2°	CDI
112 - PROFESSEUR D'ENSEIGNEMENT ARTISTIQUE DE CLASSE NORMALE	A	CULT	583	0,00	3-3-2°	CDD
113 - PROFESSEUR D'ENSEIGNEMENT ARTISTIQUE DE CLASSE NORMALE	A	CULT	763	0,00	3-3-2°	CDD
121 - ATTACHE DE CONSERVATION DU PATRIMOINE	A	CULT	444	0,00	3-2	CDD
122 - ATTACHE DE CONSERVATION DU PATRIMOINE	A	CULT	567	0,00	3-3-2°	CDI
123 - ATTACHE DE CONSERVATION DU PATRIMOINE	A	CULT	524	0,00	3-3-2°	CDI
126 - BIBLIOTHECAIRE	A	CULT	444	0,00	3-3-2°	CDD
130 - ASSISTANT DE CONSERVATION	B	CULT	379	0,00	3-2	CDD
131 - ASSISTANT DE CONSERVATION	B	CULT	372	0,00	3-3-2°	CDD
137 - ASSISTANT D'ENSEIGNEMENT ARTISTIQUE PRINCIPAL DE 1ère CLASSE	B	CULT	547	0,00	3-2	CDD
138 - ASSISTANT D'ENSEIGNEMENT ARTISTIQUE PRINCIPAL DE 1ère CLASSE	B	CULT	431	0,00	3-2	CDD
139 - ASSISTANT D'ENSEIGNEMENT ARTISTIQUE PRINCIPAL DE 1ère CLASSE	B	CULT	431	0,00	3-3-2°	CDI
140 - ASSISTANT D'ENSEIGNEMENT ARTISTIQUE PRINCIPAL DE 1ère CLASSE	B	CULT	431	0,00	3-3-2°	CDI
141 - ASSISTANT D'ENSEIGNEMENT ARTISTIQUE PRINCIPAL DE 1ère CLASSE	B	CULT	431	0,00	3-3-2°	CDI
142 - ASSISTANT D'ENSEIGNEMENT ARTISTIQUE PRINCIPAL DE 1ère CLASSE	B	CULT	507	0,00	3-3-2°	CDD
143 - ASSISTANT D'ENSEIGNEMENT ARTISTIQUE PRINCIPAL DE 1ère CLASSE	B	CULT	431	0,00	3-3-2°	CDD

VILLE D AIX EN PROVENCE - PRINCIPAL - CA - 2020

AGENTS NON TITULAIRES EN FONCTION AU 31/12/N	CATEGORIES (1)	SECTEUR (2)	REMUNERATION (3)		CONTRAT	
			Indice (8)	Euros	Fondement du contrat (4)	Nature du contrat (5)
144 - ASSISTANT D'ENSEIGNEMENT ARTISTIQUE PRINCIPAL DE 1ère CLASSE	B	CULT	431	0,00	3-3-2°	CDD
149 - ASSISTANT D'ENSEIGNEMENT ARTISTIQUE PRINCIPAL DE 2ème CLASSE	B	CULT	374	0,00	3-2	CDD
150 - ASSISTANT D'ENSEIGNEMENT ARTISTIQUE PRINCIPAL DE 2ème CLASSE	B	CULT	387	0,00	3-3-2°	CDI
151 - ASSISTANT D'ENSEIGNEMENT ARTISTIQUE PRINCIPAL DE 2ème CLASSE	B	CULT	410	0,00	3-3-2°	CDI
152 - ASSISTANT D'ENSEIGNEMENT ARTISTIQUE PRINCIPAL DE 2ème CLASSE	B	CULT	374	0,00	3-3-2°	CDD
153 - ASSISTANT D'ENSEIGNEMENT ARTISTIQUE PRINCIPAL DE 2ème CLASSE	B	CULT	506	0,00	3-3-2°	CDD
154 - ASSISTANT D'ENSEIGNEMENT ARTISTIQUE PRINCIPAL DE 2ème CLASSE	B	CULT	374	0,00	3-3-2°	CDD
156 - ASSISTANT D'ENSEIGNEMENT ARTISTIQUE	B	CULT	415	0,00	3-2	CDD
157 - ASSISTANT D'ENSEIGNEMENT ARTISTIQUE	B	CULT	415	0,00	3-2	CDD
158 - ASSISTANT D'ENSEIGNEMENT ARTISTIQUE	B	CULT	410	0,00	3-3-2°	CDI
159 - ASSISTANT D'ENSEIGNEMENT ARTISTIQUE	B	CULT	410	0,00	3-3-2°	CDI
164 - ADJOINT DU PATRIMOINE	C	CULT	350	0,00	3-2	CDD
168 - ANIMATEUR	B	ANIM	379	0,00	3-2	CDD
182 - DIRECTEUR DES SPORTS	A	OTR	739	0,00	3-3-2°	CDI
183 - DIRECTEUR INFORM & COM	A	OTR	1015	0,00	3-3-2°	CDI
185 - COLLABORATEUR DE GROUPE	A	OTR	542	0,00	110-1	CDD
186 - COLLABORATEUR DE GROUPE	A	OTR	371	0,00	110-1	CDD
187 - COLLABORATEUR DE GROUPE	A	OTR	638	0,00	110-1	CDD
188 - COLLABORATEUR DE GROUPE	A	OTR	542	0,00	110-1	CDD
189 - COLLABORATEUR DE GROUPE	A	OTR	588	0,00	110-1	CDD
190 - COLLABORATEUR DE GROUPE	A	OTR	371	0,00	110-1	CDD
191 - COLLABORATEUR DE GROUPE	A	OTR	542	0,00	110-1	CDD
192 - COLLABORATEUR DE GROUPE	A	OTR	638	0,00	110-1	CDD
Agents occupant un emploi non permanent (7)				0,00		
TOTAL GENERAL				0,00		

(1) CATEGORIES: A, B et C.

(2) SECTEUR ADM : Administratif.
 TECH : Technique.
 URB : Urbanisme (dont aménagement urbain).
 S : Social.
 MS : Médico-social.
 MT : Médico-technique.
 SP : Sportif.
 CULT : Culturel
 ANIM : Animation.
 PM : Police.
 OTR : Missions non rattachables à une filière.

(3) REMUNERATION : Référence à un indice brut (indiquer le niveau de l'indice brut) de la fonction publique ou en euros annuels bruts (indiquer l'ensemble des éléments de la rémunération brute annuelle).

(4) CONTRAT : Motif du contrat (loi du 26 janvier 1984 modifiée) :
 3-a° : article 3, 1er alinéa : accroissement temporaire d'activité.
 3-b : article 3, 2ème alinéa : accroissement saisonnier d'activité.
 3-1 : remplacement d'un fonctionnaire autorisé à servir à temps partiel ou indisponible (maladie, maternité...).
 3-2 : vacance temporaire d'un emploi.
 3-3-1° : absence de cadre d'emplois de fonctionnaires susceptibles d'assurer les fonctions correspondantes.
 3-3-2° : emplois du niveau de la catégorie A lorsque les besoins des services ou la nature des fonctions le justifient.
 3-3-3° : emplois de secrétaire de mairie des communes de moins de 1 000 habitants et de secrétaire des groupements composés de communes dont la population moyenne est inférieure à ce seuil.
 3-3-4° : emplois à temps non complet des communes de moins de 1 000 habitants et des groupements composés de communes dont la population moyenne est inférieure à ce seuil, lorsque la quotité de temps de travail est inférieure à 50 %.

VILLE D AIX EN PROVENCE - PRINCIPAL - CA - 2020

3-3-5° : emplois des communes de moins de 2 000 habitants et des groupements de communes de moins de 10 000 habitants dont la création ou la suppression dépend de la décision d'une autorité qui s'impose à la collectivité ou à l'établissement en matière de création, de changement de périmètre ou de suppression d'un service public.
3-4 : article 21 de la loi n° 2012-347 : contrat à durée indéterminée obligatoirement proposée à un agent contractuel.
38 : article 38 travailleurs handicapés catégorie C.
47 : article 47 recrutements directs sur emplois fonctionnels
110 : article 110 collaborateurs de groupes de cabinets.
110-1 : collaborateurs de groupes d'élus.
A : autres (préciser).

- (5) Indiquer si l'agent contractuel est titulaire d'un contrat à durée déterminée (CDD) ou d'un contrat à durée indéterminée (CDI). Les contrats particuliers devront être labellisés « A / autres » et feront l'objet d'une précision (ex : « contrats aidés »).
- (6) Occupent un emploi permanent de la fonction publique territoriale, les agents non titulaires recrutés sur le fondement des articles 3-1, 3-2, 3-3, 38 et 47 de la loi n° 84-53 du 26 janvier 1984, ainsi que les agents qui sont titulaires d'un contrat à durée indéterminée pris sur le fondement de l'article 21 de la loi n° 2012-347.
- (7) Occupent un emploi non permanent de la fonction publique territoriale, les agents non titulaires recrutés sur le fondement des articles 3, 110 et 110-1.
- (8) Si un contrat fixe comme référence de rémunération un traitement hors échelle, il convient de mentionner le chevron conformément à l'article 6 décret 85-1148 du 20 octobre 1985.

IV – ANNEXES	IV
AUTRES ELEMENTS D'INFORMATION ACTIONS DE FORMATION DES ELUS AU 31/12/N	C1.2

C1.2 – ACTIONS DE FORMATION DES ELUS AU 31/12/N (1)

ELUS BENEFICIAIRES DES ACTIONS DE FORMATION	ACTIONS DE FORMATION FINANCEES PAR LA COMMUNE OU L'ETABLISSEMENT
Néant	Néant

(1) Articles L. 2123-12 et L. 2123-14-1 du CGCT.

IV – ANNEXES	IV
AUTRES ELEMENTS D'INFORMATIONS	C2
LISTE DES ORGANISMES DANS LESQUELS LA COLLECTIVITE A PRIS UN ENGAGEMENT FINANCIER	

C2 – LISTES DES ORGANISMES DANS LESQUELS A ETE PRIS UN ENGAGEMENT FINANCIER (articles L. 2313-1 et L. 2313-1-1 du CGCT)

Les documents financiers et comptables de ces organismes sont mis à la disposition du public à (1). Toute personne a le droit de demander communication sur place et de prendre copie totale ou partielle à ses frais.				
La nature de l'engagement (2)	Nom de l'organisme	Raison sociale de l'organisme	Nature juridique de l'organisme	Montant de l'engagement
<u>Délégation de service public (3)</u>				
- Stationnement payant	SEMEPA	SEMEPA	SEML	0,00
- Casino municipal	Groupe Partouche	Groupe Partouche	SA	0,00
- Structures multi-accueil	Les petits Chaperons rouges	Les petits Chaperons rouges	SAS	0,00
- Grand Théâtre de provence	EUURL Mirabeau	EUURL Mirabeau	EUURL	0,00
<u>Détention d'une part du capital</u>				
-	SEMEPA	SEMEPA	SEML	940 391,85
-	SACOGIVA	SACOGIVA	SEML	9 909,19
-	Société Locale d'Epargne Aix-Pertuis	Société Locale d'Epargne Aix-Pertuis	Sté Coopérative	152 460,00
-	Crédit Agricole	Crédit Agricole	SA	309,47
-	Pays d'Aix Territoires	Pays d'Aix Territoires	SPLA	289 150,00
<u>Garantie ou cautionnement d'un emprunt</u>				
-	13 HABITAT	13 HABITAT	Etablissement public local à caractère industriel ou commercial	7 041 767,73
-	3F SUD	3F SUD SOCIETE ANONYME D'HABITATIONS A LOYER MODERE	Société anonyme à conseil d'administration	1 252 373,14
-	ALJEPA	ASSOCIATION POUR LE LOGEMENT DES JEUNES EN PAYS D'AIX	Association	93 083,97
-	BELLEGARDE	ASSOCIATION BELLEGARDE	Association	132 727,77
-	CDC HABITAT / NOUVEAU LOGIS PROVENCAL	CDC HABITAT / NOUVEAU LOGIS PROVENCAL	Société anonyme à conseil d'administration	13 993 482,12
-	CENTRE HOSPITALIER DU PAYS D AIX	CENTRE HOSPITALIER DU PAYS D AIX	Etablissement public établissement hospitalier	5 279 214,43
-	ERILIA	ERILIA	Société anonyme HLM	2 732 579,28
-	FAMILLE ET PROVENCE	FAMILLE ET PROVENCE	Société anonyme HLM	20 801 015,78
-	FONCIERE D'HABITAT ET HUMANISME	FONCIERE D'HABITAT ET HUMANISME	Société en commandite par action	394 905,93
-	FONDATION VASARELY	FONDATION VASARELY	Association déclarée	217 410,64
-	HABITAT MARSEILLE PROVENCE	HABITAT MARSEILLE PROVENCE	Etablissement public local à caractère industriel ou commercial	443 100,13
-	ICF SUD-EST MEDITERRANEE	ICF SUD-EST MEDITERRANEE SA HLM	Société anonyme à directeur	2 910 250,30
-	INSTITUT DES PARONS	ASSOCIATION DES PARONS	Association déclarée	5 267 592,73
-	LA NATIVITE	ASSOCIATION D'EDUCATION POPULAIRE DU PENSIONNAT DE LA NATIVITE - OGE	Association déclarée	527 275,16
-	L'ETOILE	L'ETOILE MATERNITE CATHOLIQUE DE PROVENCE	Association déclarée	1 152 066,07
-	LOGIREM	LOGIREM	Société anonyme à conseil d'administration	736 331,62
-	OEUVRE DES PRISONS	ASSOCIATION OEUVRE DES PRISONS	Association déclarée	74 635,64
-	PAYS D'AIX HABITAT METROPOLE	PAYS D'AIX HABITAT METROPOLE	Etablissement public local à caractère industriel ou commercial	81 864 373,72
-	PROMOLOGIS	PROMOLOGIS SA HLM	Société anonyme à directeur	5 778 672,90
-	SACOGIVA	SACOGIVA	Société anonyme d'économie mixte à conseil d'administration	109 733 779,21
-	SCI ADRIENNE RIFFART	SCI ADRIENNE RIFFART	Société civile immobilière	1 787 224,97
-	SCI MATERNITE L'ETOILE	SCI MATERNITE L'ETOILE	Société civile immobilière	515 625,17
-	SEMEPA	SOCIETE D'ECONOMIE MIXTE D'EQUIPEMENT DU PAYS D'AIX	Société anonyme d'économie mixte à conseil d'administration	16 686 737,09

-	SOCIETE FRANCAISE DES HABITATIONS ECONOMIQUES	SOCIETE FRANCAISE DES HABITATIONS ECONOMIQUES SA HLM	Société anonyme à conseil d'administration	384 907,20
-	SOLIHA / PACT DES BOUCHES DU RHONE	SOLIHA / PACT DES BOUCHES DU RHONE	Association	413 466,88
-	SPLA PAYS D'AIX TERRITOIRE	SPLA PAYS D'AIX TERRITOIRE	Société publique locale d'aménagement	9 445 786,74
-	ST THOMAS DE VILLENEUVE	Etablissement Particulier de la Congrégation des Soeurs Hospitalières de Saint Thomas de Villeneuve	Association	1 570 831,99
-	STE BERNADETTE	OGEC SAINTE BERNADETTE	Association déclarée	836 660,55
-	UN TOIT	UN TOIT	Association déclarée	36 593,21
-	UNICIL	UNICIL	Société anonyme	1 165 233,43
-	UNICIL/DOMICIL	UNICIL/DOMICIL	Société anonyme	1 232 870,10
<u>Subventions supérieures à 75 000 € ou représentant plus de 50 % du produit figurant au compte de résultat de l'organisme</u>				
-	2°/ Subventions représentant plus de 50% du produit figurant au compte de résultat (exercice 2020)			
-	THEATRE DU JEU DE PAUME		ASSOCIATION	985 000,00
-	CAISSE D ENTRAIDE DU PERSONNEL MUNICIPAL AIX		ASSOCIATION	886 103,00
-	MJC JACQUES PREVERT		ASSOCIATION	206 500,00
-	CRECHE LES LIERRES		ASSOCIATION	126 500,00
-	LES ECRITURES CROISEES		ASSOCIATION	85 000,00
-	MAISON DE QUARTIER LA MARESCHALE		ASSOCIATION	81 000,00
-	COMITE AIXOIS DE COORDINATION ENSEIGNEMENT PRIVE		ASSOCIATION	72 000,00
-	COLLECTIF AIXOIS DES RAPATRIES		ASSOCIATION	40 000,00
-	HISTOIRES D AIX ET DE PROVENCE ASSOCIATION		ASSOCIATION	40 500,00
-	LI VENTURIE ESCOLO FELIBRENCO		ASSOCIATION	39 000,00
-	THEATRE DU MAQUIS		ASSOCIATION	25 000,00
-	OUSTAU DE PROVENCA OSTAU DE PROVENCO		ASSOCIATION	26 000,00
-	BIBLIOTHEQUE ASSOCIATIVE ET CULTURELLE PAUL CEZANNE		ASSOCIATION	23 900,00
-	AD FONTES		ASSOCIATION	11 900,00
-	COMITE OFFICIEL DU CARNAVAL AIXOIS ASSOCIATION		ASSOCIATION	15 000,00
-	L EFFORT ARTISTIQUE		ASSOCIATION	14 908,00
-	C UN POINT A		ASSOCIATION	12 000,00
-	HARMONIE MUNICIPALE D AIX EN PROVENCE		ASSOCIATION	12 000,00
-	DEFENSE ET PROTECTION DES CHATS LIBRES D AIX EN PROVENCE		ASSOCIATION	9 000,00
-	USEP DU PAYS D AIX		ASSOCIATION	7 920,00
-	ACADEMIE DU TAMBOURIN ASSOCIATION		ASSOCIATION	5 990,00
-	LI BALAIRE DOU REI REINIE		ASSOCIATION	5 000,00
-	LOU ROUDELET DEI MIELO		ASSOCIATION	4 000,00
-	COMPAGNIE AZEIN		ASSOCIATION	4 000,00
-	OBJECTIF COMPETENCES DE DEMAIN		ASSOCIATION	15 000,00
-	MAISON CITOYENNE AIXOISE		ASSOCIATION	3 000,00
-	CLUB 3EME AGE LES LAVANDES		ASSOCIATION	3 150,00
-	UNE IMAGE POUR TOUS		ASSOCIATION	3 000,00
-	ENSEMBLE TAMBOURINAIRE SESTIAN		ASSOCIATION	3 000,00
-	ASSOCIATION DES RESSORTISSANTS AFRICAINS DU PAYS D AIX		ASSOCIATION	2 500,00
-	MOUVEMENT EUROPEEN PROVENCE		ASSOCIATION	2 300,00
-	JAS EN COULEURS		ASSOCIATION	2 000,00
-	LA LYRE AIXOISE		ASSOCIATION	2 000,00
-	AMICALE DU COMITE FEUX DE FORETS D AIX EN PROVENCE		ASSOCIATION	1 500,00

-	ACTION DE COORDINATION DE LIEUX ET D ACCUEIL AUX PERSONNES AGEES	ASSOCIATION	1 500,00
-	EXCALISSON COM	ASSOCIATION	1 500,00
-	MOUVEMENT ATD QUART MONDE	ASSOCIATION	1 400,00
-	AMICALE POUR LE DON DU SANG BENEVOLE DANS LE PAYS	ASSOCIATION	500,00
-	LOU CASTEU	ASSOCIATION	159 676,50
-	AZOTH STUDIO	ASSOCIATION	2 500,00
-	ENTRAIDE PROTECTION CIVILE INTERNATIONALE	ASSOCIATION	4 000,00
-	ADAVA PAYS D AIX	ASSOCIATION	40 000,00
-	L EXPLOIT	ASSOCIATION	3 000,00
-	LUDO SPHERE	ASSOCIATION	11 000,00
-	L ART SCENE	ASSOCIATION	10 500,00
-	HANDIDREAM	ASSOCIATION	25 000,00
-	INSTITUTE FOR ECONOMIC STUDIES EUROPE	ASSOCIATION	20 000,00
-	UNION DES DEPORTES INTERNES FAMILLES DE DISPARUS E	ASSOCIATION	450,00
-	AMICALE DES ENFANTS DE TUNISIE	ASSOCIATION	500,00
-	AMIS MUSEUM HISTOIRE NATURELLE AIX EN PROVENCE	ASSOCIATION	3 500,00
-	CENTRE INTERNATIONAL DES ARTS ET CULTURES URBAINES	ASSOCIATION	111 500,00
-	1°/ Subventions > à 75 000 € (exercice 2020)	ACADEMIE SCIENCES ARTS LETTRES	149 884,36
-	AIX ATHLE PROVENCE	ASSOCIATION	78 300,00
-	AIX NORD	ASSOCIATION	187 641,00
-	AIX UNIVERSITE CLUB RUGBY	ASSOCIATION	103 880,00
-	AMICAL VELO CLUB AIXOIS	ASSOCIATION	108 000,00
-	ARCHIPEL	ASSOCIATION	362 050,00
-	ASS STE CATHERINE SIENNE OGE	ASSOCIATION	154 671,17
-	ASSOC DEPART DES PUPILLES DE L ENSEIGNEMENT PUBLIC	ASSOCIATION	85 500,00
-	ASSOC POUR LE DEVELOPPEMENT D INNOVATIONS SOCIALES	ASSOCIATION	137 541,00
-	ASSOCIATION DE GESTION DU CENTRE ALBERT CAMUS	ASSOCIATION	150 700,00
-	AUTOROUTES DU SUD DE LA FRANCE	SA	131 434,18
-	CAISSE D ENTRAIDE DU PERSONNEL MUNICIPAL AIX	ASSOCIATION	853 194,99
-	CENTRE DE DOCUMENTATION HISTORIQUE SURT L ALGERIE	ASSOCIATION	135 115,22
-	CENTRE INTERNATIONAL DES ARTS EN MOUVEMENT	ASSOCIATION	300 000,00
-	CENTRE INTERNATIONAL DES ARTS ET CULTURES URBAINES	ASSOCIATION	92 500,00
-	CENTRE SOCIAL ET CULTUREL LA GRANDE BASTIDE	ASSOCIATION	166 677,00
-	CENTRE SOCIAL ET CULTUREL LA PROVENCE	ASSOCIATION	159 816,00
-	CENTRE SOCIO CULTUREL JEAN PAUL COSTE	ASSOCIATION	317 579,00
-	CENTRE SOCIO CULTUREL ML DAVIN	ASSOCIATION	240 306,00
-	CRECHE PARENT HALTE GARDERIE BISOUNOURS	ASSOCIATION	129 684,00
-	CRECHE VENDOME	ASSOCIATION	144 750,00
-	CROIX ROUGE FRANCAISE	ASSOCIATION	158 670,00
-	ECOLE DE MUSIQUE DU PAYS D AIX	ASSOCIATION	91 000,00
-	ECOLE SAINT JOSEPH	ASSOCIATION	114 538,58
-	ENSEMBLE POUR LES JEUNES 13	ASSOCIATION	80 300,00
-	ENSEMBLE SCOLAIRE LA NATIVITE	ASSOCIATION	182 762,38
-	FESTIVAL INTERNAT ART LYRIQUE ET ACADEMIE EUROPEEN	ASSOCIATION	1 485 000,00
-	LE BALLET PRELJOCAJ	ASSOCIATION	348 200,00
-	LEI CAGANIS	ASSOCIATION	97 318,00
-	LES ECRITURES CROISEES	ASSOCIATION	80 000,00
-	LES LIERRES	ASSOCIATION	130 160,00
-	LOU CASTEU	ASSOCIATION	136 541,00

-	MAISON DE QUARTIER LA MARESCHALE	ASSOCIATION	83 000,00
-	MISSION LOCALE JEUNES DU PAYS D AIX	ASSOCIATION	526 896,75
-	MJC JACQUES PREVERT	ASSOCIATION	206 450,00
-	NOTRE DAME DE LA MERCI	ASSOCIATION	177 474,00
-	OGEC ECOLE ST FRANCOIS D ASSISE	ASSOCIATION	152 614,14
-	OGEC SACRE COEUR	ASSOCIATION	162 951,87
-	OGEC SAINTE BERNADETTE DES MILLES	ASSOCIATION	159 669,41
-	OGEC SAINTE GENEVIEVE	ASSOCIATION	172 076,34
-	OGEC SAINTE JEANNE D ARC	ASSOCIATION	150 922,54
-	PAYS D AIX ASSOCIATIONS	ASSOCIATION	200 000,00
-	PAYS D AIX NATATION	ASSOCIATION	142 800,00
-	PAYS D AIX UNIVERSITE CLUB HANDBALL	ASSOCIATION	180 300,00
-	PROVENCE RUGBY	ASSOCIATION	152 000,00
-	SECONDE NATURE	ASSOCIATION	166 000,00
-	THEATRE DU JEU DE PAUME	ASSOCIATION	965 000,00
-	THEATRE DES ATELIERS D AIX EN PROVENCE	ASSOCIATION	91 000,00
-	CAISSE DES ECOLES DE LA VILLE D AIX EN PROVENCE	CAISSE DES ECOLES	100 000,00
-	CENTRE COMMUNAL D ACTION SOCIALE	CCAS	4 885 000,00
-	ECOLE SUPERIEURE D ART FELIX CICCOLINI	EPCC	2 700 000,00
-	OFFICE MUNICIPAL DU TOURISME D AIX EN PROVENCE	ETABLISSEMENT PUBLIC LOCAL	1 719 000,00
-	MIRABEAU	EURL	5 933 880,00
-	PAYS D AIX TERRITOIRE	SPLA	955 227,20
Autres			

(1) Hôtel de ville pour les communes et siège de l'établissement pour les EPCI, syndicat, etc, et autres lieux publics désignés par la commune ou l'établissement.

(2) Indiquer la date de la décision (délibérations, contrats ou décisions de l'exécutif).

(3) Préciser la nature de la délégation (concession, affermage, régie intéressée, ...).

IV – ANNEXES	IV
AUTRES ELEMENTS D'INFORMATIONS LISTE DES ORGANISMES DE REGROUPEMENT	C3.1

**C3.1 – LISTE DES ORGANISMES DE REGROUPEMENT AUXQUELS ADHERE LA COMMUNE OU
L'ETABLISSEMENT**

DESIGNATION DES ORGANISMES	DATE D'ADHESION	MODE DE FINANCEMENT (1)	MONTANT DU FINANCEMENT
Etablissements publics de coopération intercommunale			
Métropole Aix-Marseille Provence		Avec fiscalité propre	0,00
Autres organismes de regroupement			
Syndicat Intercommunal d'Installation et d'Entretien du Réémetteur TV Aix – Meyreuil – le Tholonet	27/08/1971	Sans fiscalité propre	0,00
Syndicat Mixte d'Energie des Bouches-du-Rhône	04/11/1993	Sans fiscalité propre	70 720,00

(1) Indiquer si le financement est fait par TPZ, TPU, TPU + fiscalité additionnelle, fiscalité additionnelle ou sans fiscalité propre.

IV – ANNEXES	IV
AUTRES ELEMENTS D'INFORMATIONS LISTE DES ETABLISSEMENTS PUBLICS CREEES PAR LA COMMUNE	C3.2

C3.2 – LISTE DES ETABLISSEMENTS PUBLICS CREEES (1)

Catégorie d'établissement	Intitulé / objet de l'établissement	Date de création	N° et date délibération	Nature de l'activité (SPIC/SPA)	TVA (oui / non)
CCAS	Action sociale		-	SPA	Non
CE (Caisse des écoles)	Fournitures scolaires Cantines scolaires	27/03/1945	-	SPA	Non
Office Municipal de Tourisme	Activités périscolaires				
	Tourisme & congrès	03/12/1968	-	SPIC	Oui
EPCC	Ecole supérieure d'art	01/01/2001	N°2010.12292 - 16/12/2010	SPA	Non

(1) Il s'agit de recenser les établissements publics créés par la collectivité pour l'exploitation directe d'un service public relevant de sa compétence.

Pour rappel, la collectivité a l'obligation de constituer une régie si le service concerné est de nature industrielle et commerciale (cf. article L. 1412-1 du CGCT) ou la faculté de constituer une régie si le service concerné est de nature administrative et n'est pas de ceux qui, par leur nature ou par la loi, ne peuvent être assurés que par la collectivité elle-même (cf. article L. 1412-2 du CGCT).

Les régies ainsi créées peuvent, au choix de la collectivité, être dotées :

- soit de la personnalité morale et de l'autonomie financière ;
- soit de la seule autonomie financière.

Cependant, il convient de préciser que seules les régies dotées de la personnalité morale et de l'autonomie financière sont dénommées établissement public et doivent être recensées dans cet état.

IV – ANNEXES	IV
AUTRES ELEMENTS D'INFORMATIONS LISTE DES SERVICES INDIVIDUALISES DANS UN BUDGET ANNEXE	C3.3

C3.3 – LISTE DES SERVICES INDIVIDUALISES DANS UN BUDGET ANNEXE

Catégorie d'établissement	Intitulé / objet de l'établissement	Date de création	N° et date de délibération	N° SIRET	Nature de l'activité (SPIC/SPA)	TVA (oui / non)
Régie à seule autonomie financière	Néant		-		Néant	

IV – ANNEXES	IV
AUTRES ELEMENTS D'INFORMATIONS LISTE DES SERVICES ASSUJETTIS A LA TVA ET NON ERIGES EN BUDGET ANNEXE	C3.4

C3.4 – LISTE DES SERVICES ASSUJETTIS A LA TVA ET NON ERIGES EN BUDGET ANNEXE

Catégorie d'établissement	Intitulé / objet de l'établissement	Date de création	N° et date délibération	Nature de l'activité (SPIC/SPA)
Service municipal	Cessions de caveaux		-	SPIC
Service municipal	Locations de locaux & Redevances		-	SPIC
Service municipal	Opérateur agréé en archéologie préventive	28/09/2009	DCM n°2009.0905 - 28/09/2009	SPIC
Service municipal	Prestations artistiques & locations	03/06/2013	DCM n°2013.0268 - 03/06/2013	SPIC

IV – ANNEXES	IV
AUTRES ELEMENTS D'INFORMATION PRESENTATION AGREGÉE DU BUDGET PRINCIPAL ET DES BUDGETS ANNEXES	C3.5

C3.5 – PRESENTATION AGREGÉE DU BUDGET PRINCIPAL ET DES BUDGETS ANNEXES**1 – BUDGET PRINCIPAL**

SECTION	Crédits ouverts (BP+DM+RAR N-1)	Réalisations - mandats ou titres (1)	Restes à réaliser au 31/12	Crédits annulés
INVESTISSEMENT				
DEPENSES	105 926 801,07	73 558 278,97	15 402 007,19	16 966 514,91
RECETTES	105 926 801,07	84 696 035,28	0,00	21 230 765,79
FONCTIONNEMENT				
DEPENSES	194 323 783,67	183 789 242,85	0,00	10 534 540,82
RECETTES	194 323 783,67	195 674 637,17	0,00	-1 350 853,50

(1) Y compris les rattachements.

2 – BUDGETS ANNEXES (autant de tableaux que de budget) (1)

(1) Ne sont pas pris en compte les CCAS et caisses des écoles, régies personnalisées ... qui sont des personnes morales distinctes de la commune ou de l'établissement de rattachement juridique.

(2) Y compris les rattachements.

3 – PRESENTATION AGREGÉE DU BUDGET PRIMITIF ET DES BUDGETS ANNEXES (avant la neutralisation des flux réciproques)

SECTION	Crédits ouverts (BP+DM+RAR N-1)	Réalisations - mandats ou titres (1)	Restes à réaliser au 31/12	Crédits annulés
INVESTISSEMENT				
DEPENSES	105 926 801,07	73 558 278,97	15 402 007,19	16 966 514,91
RECETTES	105 926 801,07	84 696 035,28	0,00	21 230 765,79
FONCTIONNEMENT				
DEPENSES	194 323 783,67	183 789 242,85	0,00	10 534 540,82
RECETTES	194 323 783,67	195 674 637,17	0,00	-1 350 853,50
TOTAL GENERAL DES DEPENSES	300 250 584,74	257 347 521,82	15 402 007,19	27 501 055,73
TOTAL GENERAL DES RECETTES	300 250 584,74	280 370 672,45	0,00	19 879 912,29

(1) Y compris les rattachements.

IV – ANNEXES	IV
AUTRES ELEMENTS D'INFORMATION PRESENTATION AGREGÉE ET CONSOLIDÉE DU BUDGET PRINCIPAL ET DES BUDGETS ANNEXES	C3.5

4 – FLUX RECIPROQUES ENTRE LE BUDGET PRINCIPAL ET LES BUDGETS ANNEXES (Cf. liste des principales opérations en annexe de la M14) (1)

SECTION	Crédits ouverts (BP+DM+RAR N-1)	Réalisations - mandats ou titres (2)	Restes à réaliser au 31/12	Crédits annulés
INVESTISSEMENT				
DEPENSES	0,00	0,00	0,00	0,00
RECETTES	0,00	0,00	0,00	0,00
FONCTIONNEMENT				
DEPENSES	0,00	0,00	0,00	0,00
RECETTES	0,00	0,00	0,00	0,00

(1) La présentation de ce tableau des flux réciproques est facultative.

(2) Y compris les rattachements.

5 – PRESENTATION CONSOLIDEE DU BUDGET PRIMITIF ET DES BUDGETS ANNEXES (après la neutralisation des flux réciproques) (1)

SECTION	Crédits ouverts (BP+DM+RAR N-1)	Réalisations - mandats ou titres (2)	Restes à réaliser au 31/12	Crédits annulés
INVESTISSEMENT				
DEPENSES	105 926 801,07	73 558 278,97	15 402 007,19	16 966 514,91
RECETTES	105 926 801,07	84 696 035,28	0,00	21 230 765,79
FONCTIONNEMENT				
DEPENSES	194 323 783,67	183 789 242,85	0,00	10 534 540,82
RECETTES	194 323 783,67	195 674 637,17	0,00	-1 350 853,50
TOTAL GENERAL DES DEPENSES	300 250 584,74	257 347 521,82	15 402 007,19	27 501 055,73
TOTAL GENERAL DES RECETTES	300 250 584,74	280 370 672,45	0,00	19 879 912,29

(1) La présentation de ce tableau est obligatoire si celui des flux réciproques est produit.

(2) Y compris les rattachements.

IV – ANNEXES	IV
DECISIONS EN MATIERE DE TAUX DE CONTRIBUTIONS DIRECTES	D1

D1 – TAUX DE CONTRIBUTIONS DIRECTES

Libellés	Bases notifiées (si connues à la date de vote)	Variation des bases / N-1 (%)	Taux appliqués par décision de l'assemblée délibérante (%)	Variation de taux / N-1 (%)	Produit voté par l'assemblée délibérante	Variation du produit / N-1 (%)
Taxe d'habitation	238 761 977,00	0,43	18,94	0,00	45 235 553,00	0,44
TFPB	233 390 876,00	2,56	17,64	0,00	41 215 637,00	2,50
TFPNB	1 549 064,00	4,17	12,37	0,00	191 619,00	4,17
CFE	0,00	0,00	0,00	0,00	0,00	0,00
TOTAL	473 701 917,00	1,48			86 642 809,00	1,42

IV – ANNEXES	IV
ARRETE ET SIGNATURES	D2

Nombre de membres en exercice : 55
 Nombre de membres présents : 0
 Nombre de suffrages exprimés : 0
 VOTES :
 Pour : 0
 Contre : 0
 Abstentions : 0

Date de convocation : 04/06/2021

Présenté par (1) Le Maire.
 A Aix en Provence, le 11/06/2021
 Le Maire

Délibéré par l'assemblée (2), réunie en session ordinaire.
 A Aix en Provence, le 11/06/2021
 Les membres de l'assemblée délibérante (2),

01 - JOISSAINS MASINI Maryse ----- Maire	
02 - BRAMOULLÉ Gérard ----- 1er Adjoint	
03 - JOISSAINS Sophie----- 2ème Adjoint	
04 - TAULAN Francis ----- 3ème Adjoint	
05 - DI CARO ANTONUCCI Sylvaine ----- 4ème Adjoint	
06 - VINCENT Jean-Louis----- 5ème Adjoint	
07 - DEVESA Brigitte----- 6ème Adjoint	
08 - ZAZOUN Michaël ----- 7ème Adjoint	
09 - AUGHEY Dominique ----- 8ème Adjoint	
10 - DUBOST Jean-François ----- 9ème Adjoint	
11 - ZERKANI - RAYNAL Karima -----10ème Adjoint	
12 - PAOLI Stéphane ----- 11ème Adjoint	
13 - SICARD-DESNUELLE Marie-Pierre ----- 12ème Adjoint	
14 - CHEVALIER Eric ----- 13ème Adjoint	
15 - BONTHOUX Odile ----- 14ème Adjoint	
16 - DIJON Sylvain ----- 15ème Adjoint	
17 - BILLOT Brigitte ----- 16ème Adjoint	
18 - BENKACI Moussa ----- 17ème Adjoint de quartier	
19 - FERNANDEZ Stéphanie ----- 18ème Adjoint de quartier	
20 - DONATINI Gilles ----- 19ème Adjoint de quartier	
21 - MEGGIATO Perrine ----- 20ème Adjoint de quartier	

IV – ANNEXES	IV
ARRETE ET SIGNATURES	D2

22 - DILLINGER Laurent ----- 21ème Adjoint de quartier	
23 - TERME Françoise ----- Conseiller municipal	
24 - VINCENTI Fabienne ----- Conseiller municipal	
25 - GRUVEL Jean-Christophe ----- Conseiller municipal	
26 - BIANCO Kayané ----- Conseiller municipal	
27 - FERAUD Marc ----- Conseiller municipal	
28 - AMIACH Jonathan ----- Conseiller municipal	
29 - CANUET Joëlle ----- Conseiller municipal	
30 - SUSINI Jules ----- Conseiller municipal	
31 - TRIVIDIC Solène ----- Conseiller municipal	
32 - BOUDON Jacques ----- Conseiller municipal	
33 - SCANDOLERA Laure ----- Conseiller municipal	
34 - CASANOVA Pierre-Emmanuel ----- Conseiller municipal	
35 - JANER Amandine ----- Conseiller municipal	
36 - HADAoui Sellam ----- Conseiller municipal	
37 - COURANJOU Françoise ----- Conseiller municipal	
38 - CAPEAU Rémi ----- Conseiller municipal	
39 - OLLIVIER Arlette ----- Conseiller municipal	
40 - KHOUIEL Salah-Eddine ----- Conseiller municipal	
41 - PETEL Anne-Laurence ----- Conseiller municipal	
42 - KLEIN Philippe ----- Conseiller municipal	
43 - MEYNET DE CACQUERAY Sophie ----- Conseiller municipal	
44 - PIGNATEL Josy ----- Conseiller municipal	
45 - CALENDINI Pierre-Paul ----- Conseiller municipal	
46 - HUARD Élisabeth ----- Conseiller municipal	
47 - ANGELETTI Laurence ----- Conseiller municipal	
48 - PENA Marc ----- Conseiller municipal	
49 - HUBERT Claudie ----- Conseiller municipal	
50 - DI MEO Cyril ----- Conseiller municipal	

IV – ANNEXES	IV
ARRETE ET SIGNATURES	D2

51 - DAURES Agnès ----- Conseiller municipal	
52 - SPANO Pierre ----- Conseiller municipal	
53 - LENFANT Gaëlle ----- Conseiller municipal	
54 - PARRA Alain ----- Conseiller municipal	
55 - BENDELE Béatrice -----Conseiller municipal	

Certifié exécutoire par (1) Le Maire, compte tenu de la transmission en préfecture, le , et de la publication le

A Aix en Provence,le

(1) Indiquer le maire ou le président de l'organisme.

(2) L'assemblée délibérante étant : par le Conseil Municipal.

IV – ANNEXES	IV
DECISIONS EN MATIERE DE TAUX DE CONTRIBUTIONS DIRECTES	D1

IV – ANNEXES	IV
ARRETE ET SIGNATURES	D2

D1 – TAUX DE CONTRIBUTIONS DIRECTES

Libellés	Bases notifiées (si connues à la date de vote)	Variation des bases / N-1 (%)	Taux appliqués par décision de l'assemblée délibérante (%)	Variation de taux / N-1 (%)	Produit voté par l'assemblée délibérante	Variation du produit / N-1 (%)
Taxe d'habitation	238 761 977,00	0,43	18,94	0,00	45 235 553,00	0,44
TFPB	233 300 876,00	2,56	17,64	0,00	41 215 637,00	2,50
TFPNB	1 549 064,00	4,17	12,37	0,00	191 619,00	4,17
CFE	0,00	0,00	0,00	0,00	0,00	0,00
TOTAL	473 701 917,00	1,48			86 642 809,00	1,42






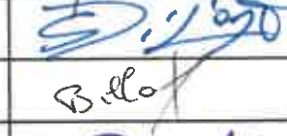





Nombre de membres en exercice : 55
 Nombre de membres présents : 0 **45**
 Nombre de suffrages exprimés : 0 **44**
 VOTES :
 Pour : 0 **38**
 Contre : 0 **6**
 Abstentions : 0 **9**

Date de convocation : 04/06/2021

Présenté par (1) Le Maire.
 A Aix en Provence, le 11/06/2021
 Le Maire

Délibéré par l'assemblée (2), réunie en session ordinaire.
 A Aix en Provence, le 11/06/2021
 Les membres de l'assemblée délibérante (2).


Gerard BRAMOULLÉ
 Premier Adjoint
 Délégué aux Finances, Budget

01 - JOISSAINS MASINI Maryse ----- Maire	
02 - BRAMOULLÉ Gérard ----- 1er Adjoint	
03 - JOISSAINS Sophie ----- 2ème Adjoint	
04 - TAULAN Francis ----- 3ème Adjoint	
05 - DI CARO ANTONUCCI Sylvaine ----- 4ème Adjoint	
06 - VINCENT Jean-Louis ----- 5ème Adjoint	
07 - DEVESA Brigitte ----- 6ème Adjoint	
08 - ZAZOUN Michaël ----- 7ème Adjoint	
09 - AUGÉY Dominique ----- 8ème Adjoint	
10 - DUBOST Jean-François ----- 9ème Adjoint	
11 - ZERKANI - RAYNAL Karima ----- 10ème Adjoint	
12 - PAOLI Stéphane ----- 11ème Adjoint	
13 - SICARD-DESJUELLE Marie-Pierre ----- 12ème Adjoint	
14 - CHEVALIER Eric ----- 13ème Adjoint	
15 - BONTHOUX Odile ----- 14ème Adjoint	
16 - DIJON Sylvain ----- 15ème Adjoint	
17 - BILLOT Brigitte ----- 16ème Adjoint	
18 - BENKACI Moussa ----- 17ème Adjoint de quartier	
19 - FERNANDEZ Stéphanie ----- 18ème Adjoint de quartier	
20 - DONATINI Gilles ----- 19ème Adjoint de quartier	
21 - MEGGIATO Perrine ----- 20ème Adjoint de quartier	

IV – ANNEXES ARRETE ET SIGNATURES		IV D2
22 - DILLINGER Laurent 21ème Adjoint de quartier		
23 - TERME Françoise Conseiller municipal		
24 - VINCENTI Fabienne Conseiller municipal		
25 - GRUVEL Jean-Christophe Conseiller municipal		
26 - BIANCO Kayané Conseiller municipal		
27 - FERAUD Marc Conseiller municipal		
28 - AMIACH Jonathan Conseiller municipal		
29 - CANUET Joëlle Conseiller municipal		
30 - SUSINI Jules Conseiller municipal		
31 - TRIVIDIC Solène Conseiller municipal		
32 - BOUDON Jacques Conseiller municipal		
33 - SCANDOLERA Laure Conseiller municipal		
34 - CASANOVA Pierre-Emmanuel Conseiller municipal		
35 - JANER Amandine Conseiller municipal		
36 - HADAOUI Sellam Conseiller municipal		
37 - COURANJOU Françoise Conseiller municipal		
38 - CAPEAU Rémi Conseiller municipal		
39 - OLLIVIER Arlette Conseiller municipal		
40 - KHOUIEL Salah-Eddine Conseiller municipal		
41 - PETEL Anne-Laurence Conseiller municipal		
42 - KLEIN Philippe Conseiller municipal		
43 - MEYNET DE CACQUERAY Sophie Conseiller municipal		
44 - PIGNATEL Josy Conseiller municipal		
45 - CALENDINI Pierre-Paul Conseiller municipal		
46 - HUARD Élisabeth Conseiller municipal		
47 - ANGELETTI Laurence Conseiller municipal		
48 - PENA Marc Conseiller municipal		
49 - HUBERT Claudie Conseiller municipal		
50 - DI MEO Cyril Conseiller municipal		

IV – ANNEXES ARRETE ET SIGNATURES		IV D2
51 - DAURES Agnès Conseiller municipal		
52 - SPANO Pierre Conseiller municipal		
53 - LENFANT Gaëlle Conseiller municipal		
54 - PARRA Alain Conseiller municipal		
55 - BENDELE Béatrice Conseiller municipal		

Certifié exécutoire par (1) Le Maire, compte tenu de la transmission en préfecture, le 15/06/21, et de la publication le 15/06/21.
A Aix en Provence, le 15/06/21.

(1) Indiquer le maire ou le président de l'organisme.
(2) L'assemblée délibérante étant : par le Conseil Municipal.

Gérard BRAMOULLÉ
Premier Adjoint
Délégué aux Finances, Budget