



**EXTRAIT DU REGISTRE DES DELIBERATIONS  
DU CONSEIL MUNICIPAL DE LA VILLE D'AIX  
EN PROVENCE N° DL.2020-61**

**Séance publique du**

**24 juillet 2020**

**Présidence de Gérard BRAMOULLÉ  
Adjoint au Maire**

Accusé de réception en préfecture
Identifiant : 013-211300017-20200724- lmc1176928A-BF-1-1
Date de signature : 30/07/2020
Date de réception : jeudi 30 juillet 2020


**OBJET : COMPTABILITE COMMUNALE - APPROBATION DU COMPTE ADMINISTRATIF DE  
MADAME LE MAIRE POUR L'EXERCICE 2019**

Le 24 juillet 2020 à 10h00, le Conseil Municipal de la Commune d'Aix-en-Provence s'est réuni en session Ordinaire dans l'Amphithéâtre De La Verrière, 10 Rue des allumettes, 13 100 Aix-en-Provence, sur la convocation qui lui a été adressée par Mme Maryse JOISSAINS-MASINI, Maire, le 17/07/20, conformément aux articles L 2121-10 et L 2121-12 du Code Général des Collectivités Territoriales.

**Etaient Présents :**

Monsieur Jonathan AMIACH, Madame Laurence ANGELETTI, Madame Dominique AUGÉY, Monsieur Moussa BENKACI, Madame Kayané BIANCO, Madame Brigitte BILLOT, Madame Odile BONTHOUX, Monsieur Jacques BOUDON, Monsieur Gérard BRAMOULLÉ, Madame Joëlle CANUET, Monsieur Rémi CAPEAU, Monsieur Pierre-Emmanuel CASANOVA, Monsieur Eric CHEVALIER, Madame Françoise COURANJOU, Madame Agnès DAURES, Madame Sylvaine DI CARO ANTONUCCI, Monsieur Cyril DI MEO, Monsieur Sylvain DIJON, Monsieur Laurent DILLINGER, Monsieur Gilles DONATINI, Monsieur Jean-François DUBOST, Monsieur Marc FERAUD, Madame Stéphanie FERNANDEZ, Monsieur Jean-Christophe GRUVEL, Monsieur Sellam HADAOUI, Madame Elisabeth HUARD, Madame Claudie HUBERT, Madame Amandine JANER, Madame Sophie JOISSAINS, Monsieur Salah-Eddine KHOUIEL, Monsieur Philippe KLEIN, Madame Gaëlle LENFANT, Madame Perrine MEGGIATO, Madame Sophie MEYNET DE CACQUERAY, Madame Arlette OLLIVIER, Monsieur Stéphane PAOLI, Monsieur Alain PARRA, Monsieur Marc PENA, Madame Anne-Laurence PETEL, Madame Josy PIGNATEL, Madame Laure SCANDOLERA, Madame Marie-Pierre SICARD - DESNUELLE, Monsieur Pierre SPANO, Monsieur Jules SUSINI, Monsieur Francis TAULAN, Madame Françoise TERME, Madame Solène TRIVIDIC, Madame Karima ZERKANI-RAYNAL.

**Excusés avec pouvoir donné conformément aux dispositions de l'article L 2121-20 du Code Général des Collectivités Territoriales:**

Madame Béatrice BENDELE à Monsieur Alain PARRA, Monsieur Pierre-Paul CALENDINI à Madame Josy PIGNATEL, Madame Brigitte DEVESA à Madame Dominique AUGÉY, Madame Fabienne VINCENTI à Madame Perrine MEGGIATO, Monsieur Michael ZAZOUN à Monsieur Gérard BRAMOULLÉ.

**Excusés sans pouvoir :**

Madame Maryse JOISSAINS MASINI, Monsieur Jean-Louis VINCENT.  
Secrétaire : Madame Kayané BIANCO

Monsieur Gérard BRAMOULLÉ donne lecture du rapport ci-joint.



D.G.A.S FINANCE, NUMERIQUE ET  
GESTION  
Direction Finance et Budget

RAPPORT POUR  
LE CONSEIL MUNICIPAL  
DU 24 JUILLET 2020

Nomenclature : 7.1  
Decisions budgetaires

-----

**RAPPORTEUR** : Monsieur Gérard BRAMOULLÉ

**Politique Publique : 01-GESTION DES RESSOURCES ET MOYENS**

**OBJET** : COMPTABILITE COMMUNALE - APPROBATION DU COMPTE ADMINISTRATIF DE MADAME LE MAIRE POUR L'EXERCICE 2019 - Décision du Conseil

Mes chers Collègues,

Le vote du présent *Compte Administratif* s'effectue dans un contexte exceptionnel marqué par la crise sanitaire liée à l'épidémie de Covid-19. Pleinement mobilisée pour faire face à cette crise, la commune d'Aix-en-Provence a pris toutes les mesures nécessaires pour assurer la continuité des services publics locaux, et apporter un soutien à la population et aux acteurs économiques en difficulté. Les impacts financiers et budgétaires sur l'exercice 2020, à ce jour non pleinement mesurables, seront sans précédent. Cela dit, les efforts continus qui ont permis de maintenir la collectivité dans une situation financière saine permettent d'amortir les effets de la crise et de soutenir l'activité économique locale.

Concernant l'exercice budgétaire 2019, l'exécution se montre elle conforme aux axes stratégiques définis par la municipalité, et tels que décrits dans le *Rapport d'Orientations Budgétaires*. Malgré un contexte financier déjà contraint, et grâce à une rigueur de gestion constante, la Ville a pu maintenir ses taux de fiscalité locale inchangés depuis 24 ans, atteindre les objectifs du *Pacte financier*, et dégager un autofinancement suffisant pour maintenir un important volume de dépenses d'équipement.

Pour mémoire, le *Pacte financier*, contractualisé avec l'État pour une durée de 3 ans dans le cadre de la *Loi de Programmation des Finances Publiques 2018-2022*, impose à la collectivité une évolution annuelle de dépenses de fonctionnement de 1,05 % inflation incluse, sous peine de sanctions financières, ainsi qu'une trajectoire de maîtrise de l'endettement. Ces deux points ont été respectés par la commune malgré les difficultés occasionnées par les mécanismes de transferts de compétences avec la Métropole *Aix-Marseille-Provence*.

En effet, la période de baisse des dotations de l'État au titre de la CRFP (*Contribution au Redressement des Finances Publiques*) et au terme de laquelle la collectivité a enregistré une perte de plus de 15 M€ (soit 50 % des ressources institutionnelles), a pris fin en 2017. L'épargne brute, qui commençait à se redresser grâce aux efforts déployés sur les dépenses courantes, ainsi qu'au dynamisme des bases fiscales, est de nouveau affectée en 2018 par les transferts de compétences à la Métropole. Des désaccords persistent sur les méthodes d'évaluation appliquées<sup>1</sup> et sur l'absence de mise en œuvre d'une *Attribution de Compensation* d'investissement. Demandée par la majorité des élus notamment lors de la dernière séance de la CLECT<sup>2</sup>, celle-ci garantirait le maintien de la structure budgétaire des communes. Ainsi, contrairement aux fondements qui régissent les transferts de compétences, la neutralité budgétaire n'a pas été respectée, et la commune enregistre une perte financière importante en section de fonctionnement.

En outre, depuis maintenant 2 ans, la Métropole n'est pas en mesure d'assurer le plein exercice des compétences transférées et a fait appel aux communes pour leur confier la gestion au travers de conventions, dont la plupart ont été reconduites<sup>3</sup>. Celles-ci nuisent à la lisibilité du budget par une majoration des masses budgétaires sous la forme de flux financiers en dépenses et en recettes. En parallèle, des investissements continuent d'être portés par la commune au nom de la Métropole sous forme notamment de TTMO (*Transferts Temporaires de Maîtrise d'Ouvrage*).

Enfin, on notera que la Métropole a maintenu en 2019 le reversement dérogatoire de la dotation de péréquation du FPIC (*Fonds National de Péréquation des Ressources Intercommunales et Communes*) proche du montant plancher (- 30 %). La perte générée, en comparaison du régime de droit commun, est de près de 3,7 M€ pour les communes membres, dont 256 k€ pour la Ville d'Aix-en-Provence, et ce, au profit de la Métropole.

Néanmoins, en 2019, les objectifs du *Pacte financier* ont été réalisés et l'épargne brute s'est nettement appréciée, avec une hausse de près de 8,1 M€ résultant des éléments suivants :

✘ Une cinétique durable dans la progression des recettes (+ 2,1 % après retraitements). On soulignera notamment le produit fiscal en hausse de 2,9 % résultant de la dynamique des bases et de

---

1 L'évaluation s'est appuyée sur des méthodes de calcul en lien avec les seules données techniques (CMA - *Coût Moyen Annualisé*) ou forfaitisées, et par conséquent déconnectées de la réalité financière de l'exercice des compétences.

2 Commission d'Évaluation des Charges Transférées.

3 DECI, zones d'activités, eaux pluviales, parcs et aires de stationnement.

l'indice de revalorisation voté dans la Loi de Finance, et les droits de mutation (DMTO) qui atteignent un niveau record de 13,4 M€, témoignant du dynamisme du marché immobilier local,

- ✘ Des charges exceptionnelles sur l'exercice 2018 en lien avec la clôture des budgets annexes,
- ✘ Une exigence de bonne gestion permettant d'afficher une baisse globale des dépenses de fonctionnement de 1,0 % à périmètre corrigé. On relèvera notamment les efforts sur la masse salariale (- 1,2 %), les fluides (- 7,3 %), les frais financiers (- 10,2 %) et la maîtrise des dépenses courantes (- 0,15 % après retraitements).

En conséquence, le *taux d'épargne* dégagé franchit les 12 % pour la première fois (hors transaction SCP<sup>4</sup>) depuis la période de baisses des dotations de l'État. En parallèle, la section d'investissement a bénéficié de plus de 10,6 M€ de recettes exceptionnelles (essentiellement 5,5 M€ de solde créditeur de l'opération ZAC *Sextius-Mirabeau* et 3,9 M€ de *Taxe d'Aménagement* additionnelle), ainsi que d'un niveau de subventionnement élevé. Ainsi, le cycle de désendettement a pu être poursuivi (- 2,2 M€), tout en préservant une importante programmation d'investissements. Avec un volume de dépenses d'équipement de 61,6 M€, la commune a consacré 415 € par habitant à ce poste, et présente un *taux d'équipement* de plus de 30 %, soit, pour chacun de ces deux ratios, quasiment le double de la moyenne de la strate. On notera également le bon niveau d'exécution avec un taux proche de 77 %. Quant au niveau d'endettement, il est en baisse de 22,9 M€ sur la période 2015-2019 et représente 793 € par habitant contre 1 144 € pour la moyenne de la strate.

Au demeurant, il doit être précisé que ces éléments découlent en partie d'un niveau important de recettes exceptionnelles, et qu'un niveau d'investissement en cohérence avec nos capacités financières usuelles s'articulerait autour de 40 à 45 M€. En outre, il faut également tenir compte de l'échéance des contrats de financement avec les trois collectivités partenaires que sont le *Conseil de Territoire du Pays d'Aix*, le *Département des Bouches-du-Rhône* (contrat clôturé en 2019) et la *Région PACA*, ainsi que des incertitudes sur les modalités de renouvellement.

Les bons résultats de l'exercice 2019, assis notamment sur des éléments conjoncturels, ainsi que sur la constance des efforts de gestion, permettent de consolider l'assise budgétaire de la commune ; ce qui sera plus que nécessaire pour affronter la crise sanitaire actuelle, liée à l'épidémie de Covid-19. L'exercice 2020 s'en trouve déjà pleinement impacté, avec des répercussions à plus long terme difficilement appréhendables, et qui nécessiteront donc de trouver des marges de manœuvre.

Enfin, la Ville d'*Aix-en-Provence* a souhaité devancer les échéances fixant les obligations réglementaires en termes de dématérialisation des procédures publiques. Le *Compte Administratif*

---

4 Société du Canal de Provence

2019 vous est ainsi présenté, avant transmission aux services de l'État, sous forme entièrement dématérialisée.

Je vous propose maintenant, Mes Chers Collègues, d'examiner successivement :

I - Les aspects généraux du *Pacte Financier* & balance générale par sections,

II - Les recettes et les dépenses de fonctionnement dont dépend le résultat comptable,

III - Les recettes et les dépenses réelles d'investissement, qui permettent de déterminer le besoin de financement de la section d'investissement,

IV - Le solde de clôture qui prend en compte les restes à réaliser, tant en dépenses qu'en recettes,

V - L'évolution de la situation financière de la commune, au travers des ratios stratégiques.

DL.2020-61 - COMPTABILITE COMMUNALE - APPROBATION DU COMPTE  
ADMINISTRATIF DE MADAME LE MAIRE POUR L'EXERCICE 2019 -

Présents et représentés : 53  
Présents : 48  
Abstentions : 9  
Non participation : 0  
Suffrages Exprimés : 44  
Pour : 38  
Contre : 6

Ont voté contre

Agnès DAURES Cyril DI MEO Claudie HUBERT Gaëlle LENFANT Marc PENA Pierre SPANO

Se sont abstenus

Laurence ANGELETTI, Béatrice BENDELE, Pierre-Paul CALENDINI, Elisabeth HUARD, Philippe KLEIN, Sophie MEYNET DE CACQUERAY, Alain PARRA, Anne-Laurence PETEL, Josy PIGNATEL.

N'ont pas pris part au vote

NEANT

Le Conseil Municipal a Adopté à la majorité  
le rapport qui précède.

Ont signé Gérard BRAMOULLÉ, Adjoint au Maire  
Président de séance et les membres du conseil présents :

L'adjoint ou le conseiller municipal délégué,  
Monsieur Gérard BRAMOULLÉ



Compte-rendu de la délibération affiché le : 30/07/20  
(articles L2121-25 et R 2121-11 du C.G.C.T.)

5

5 « Toute décision individuelle peut faire l'objet d'un recours devant le Tribunal administratif de Marseille, dans un délai de deux mois à compter de sa notification. Dans ce délai, il peut être présenté un recours gracieux prorogeant le délai de recours contentieux ...»

---

5 « Toute décision individuelle peut faire l'objet d'un recours devant le Tribunal administratif de Marseille, dans un délai de deux mois à compter de sa notification. Dans ce délai, il peut être présenté un recours gracieux prorogeant le délai de recours contentieux ...»

# I- PACTE FINANCIER & BALANCE GÉNÉRALE PAR SECTIONS

## IA- Le Cadre règlementaire

La *Loi de Programmation des Finances Publiques 2018-2022* prévoit un encadrement strict de la dépense publique locale pour 322 collectivités dont le budget de fonctionnement 2016 excède 60 M€. Ce contrat signé pour une durée de 3 ans fixe une évolution annuelle maximale de 1,2 %, inflation comprise, des dépenses de fonctionnement. Ce taux est modulé par un système de bonus - malus à hauteur de 0,15 % constitué de 3 facteurs ayant trait au revenu moyen par habitant, à l'évolution 2013-2018 de la population et à la variation 2014-2016 des dépenses de fonctionnement. Le taux retenu pour la Ville d'Aix-en-Provence est de 1,05 %, du fait d'un revenu moyen par habitant supérieur à la moyenne nationale.

De plus, aux termes du *Pacte financier*, les collectivités sont tenues de respecter une trajectoire de maîtrise de leur endettement (sans mesures coercitives).

Enfin, en cas de non-respect de la contrainte sur les dépenses de fonctionnement, une pénalité prenant la forme de prélèvement sur ressources fiscales est appliquée sur l'exercice n+1, à hauteur de 75 % du dépassement.

## IB- Le périmètre des dépenses et l'exécution 2019

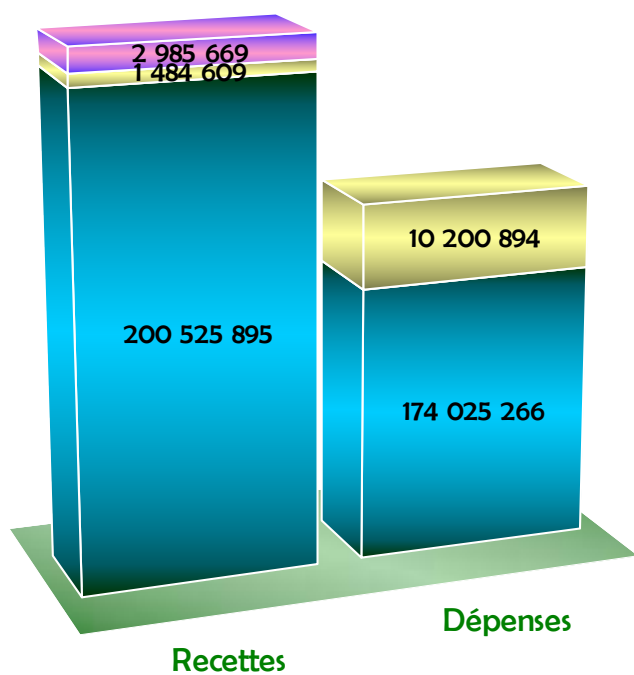
Le périmètre retenu est constitué des dépenses réelles de fonctionnement hors chapitre 014 (atténuations de produits) auxquelles sont retranchées l'exécution des recettes du chapitre 013 (atténuations de charges).

En 2019, après retraitement des données approuvé par la Préfecture, l'évolution des dépenses de fonctionnement de la collectivité est inférieure à la valeur cible du Pacte Financier.




## IC- Balance générale par sections

		Recettes	Dépenses
<i>montants arrondis à l'euro</i>			
<u>Section de Fonctionnement</u>	Opérations réelles	200 525 895	174 025 266
	Opérations d'ordre	1 484 609	10 200 894
	Total	202 010 504	184 226 160
	Résultat comptable	17 784 344	
	Résultat antérieur reporté	2 985 669	
	<b>Résultat de la section</b>	<b>20 770 013</b>	
<u>Section d'Investissement</u>	Opérations réelles	63 657 348	86 573 389
	Opérations d'ordre	17 495 070	8 778 784
	Excédent de fonctionnement capitalisé (couverture du besoin de financement 2018)	16 307 386	
	Total	97 459 804	95 352 173
	Résultat antérieur reporté		7 336 200
	<b>Résultat de la section</b>		<b>5 228 569</b>
	Restes à réaliser	2 498 604	15 038 783
	<b>Besoin de financement</b>		<b>17 768 749</b>



**Section de  
Fonctionnement**

- Résultat antérieur
- Opérations d'ordre
- Opérations réelles




**Section  
d'Investissement**

- Restes à réaliser
- Résultat antérieur
- Excédent de fonctionnement capitalisé (couverture du besoin de financement 2018)
- Opérations d'ordre
- Opérations réelles

# II- LA SECTION DE FONCTIONNEMENT

## IIA- LES RECETTES DE FONCTIONNEMENT



<i>en euros</i>	2018		2019		Évolution 2018 - 2019
	Montant	En part relative (hors cessions)	Montant	En part relative (hors cessions)	
Fiscalité directe (dont reversement de fiscalité par la Métropole)	130 269 032	65,8%	133 008 729	67,0%	2,1%
Recettes institutionnelles (dotations et compensations de l'Etat)	15 788 571	8,0%	15 636 267	7,9%	-1,0%
Impôts indirects et autres impôts directs (dont produit des jeux)	23 574 705	11,9%	27 268 575	13,7%	15,7%
Subventions & participations	2 909 877	1,5%	3 650 454	1,8%	25,5%
Mouvements financiers	-	-	300 008	0,2%	-
Autres produits (pdt d'exploitation domaniaux)	25 395 950	12,8%	18 671 136	9,4%	-26,5%
Cessions d'actifs	3 274 314		1 990 727		
Total autres produits + cessions	28 670 264		20 661 863		
Total recettes réelles de fonctionnement	201 212 450		200 525 895		-0,3%
Total recettes réelles de fonctionnement hors cessions d'actifs	197 938 136		198 535 169		0,3%

On notera que le volume de recettes 2018 doit être retraité des 3 471 234 € de régularisation des datations foncières issues de la transaction 2017 avec la SCP<sup>5</sup>. En effet, ces écritures sont assimilables à des opérations d'ordre équilibrées en recettes et dépenses et sans mouvements de fonds. En tenant compte de ces éléments, les recettes réelles de fonctionnement hors cessions d'actif sont en progression de 4 068 267 €, soit de 2,1 %.

## IIA1- Poste Fiscalité directe (dont reversement de fiscalité par la Métropole)

<i>en euros</i>	2018	2019	Évolution 2018 - 2019	
Contributions directes	83 673 810	86 086 078	2 412 268	2,9%
Reversement de fiscalité (Métropole)	46 584 682	46 912 103	327 421	0,7%
AC (Attribution de Compensation)	46 584 682	46 912 103	327 421	0,7%
DSC (Dotation de Solidarité Communautaire)	0	0	0	-
FNGIR (Fonds National de Garantie Individuelle des Ressources)	10 540	10 548	8	0,1%
<b>Total</b>	<b>130 269 032</b>	<b>133 008 729</b>	<b>2 739 697</b>	<b>2,1%</b>

### Évolution détaillée du poste *Contributions directes* (+2,41 M€ / +2,9 %)

L'augmentation du produit des contributions directes procède de :

- ✘ Le taux du coefficient d'actualisation des bases forfaitaires qui est voté chaque année par la Loi de Finance (LF). Il est de 2,2 % en 2019,
- ✘ L'évolution physique des bases fiscales.

Année	Coefficient de revalorisation forfaitaire
2015	0,9%
2016	1,0%
2017	0,4%
2018	1,24%
2019	2,2%

<sup>5</sup> Société du Canal de Provence

[Voir focus sur la fiscalité locale en page 20.](#)

## Évolution détaillée du poste *Reversements de fiscalité* (+0,33 M€ / +0,7 %)

En 2019, la Métropole a instauré une Taxe GEMAPI (*Gestion des Milieux Aquatiques et la Prévention des Inondations*) lui permettant de financer cette compétence transférée en 2018. Aussi, le montant de l'évaluation de cette compétence est donc restitué aux communes et explique la hausse de l'AC (*Attribution de Compensation*).

Pour mémoire, le montant de l'AC a été diminué en 2018 de plus de 13,4 M€, suite à l'évaluation par la CLECT<sup>6</sup> des compétences transférées à la Métropole au 1<sup>er</sup> janvier 2018. Dans de nombreux cas, il n'a pas été pris en considération les données financières transmises par les communes pour mettre en place des méthodes de calcul basées sur les seules données techniques (CMA - *Coût Moyen Annualisé*) ou forfaitisées, et par conséquent déconnectées de la réalité financière de l'exercice des compétences. Il en résulte que la neutralité budgétaire n'est pas respectée, et que ces transferts engendrent une perte financière pour la collectivité d'environ 1,4 M€. Pour ces raisons, la Ville d'*Aix-en-Provence* conteste les évaluations CLECT au travers de la procédure de *clause de revoyure*. A titre d'exemple, la gestion de la compétence eaux pluviales (déléguée à la commune par convention) a généré, en 2019, des dépenses brutes qui sont inférieures de 408 k€ au montant défalqué de l'AC (basé de surcroît sur des dépenses nettes de recettes).

En outre, la Métropole n'a pas acté le principe d'une AC *d'investissement* qui doit permettre de garantir le maintien de la structure budgétaire des communes. Une dépense d'équipement est financée, au sein de la section d'investissement, par l'épargne mais aussi par de l'emprunt, des ressources propres et des subventions. Ces ressources ne peuvent participer à l'équilibre de la section de fonctionnement. Répercuter le transfert des dépenses d'investissement sur l'*Attribution de Compensation*, et donc sur la section de fonctionnement, équivaut à autofinancer intégralement la dépense. En conséquence, le procédé dégrade l'épargne des communes (1,7 M€ pour *Aix-en-Provence*). A contrario, la Métropole, qui prend en charge la nouvelle dépense à la section d'investissement, a toute latitude pour la financer par l'emprunt, et libérer ainsi des marges de manœuvre en fonctionnement.

Cette question s'avérera cruciale si le transfert de la compétence voirie se concrétise (initialement prévu au 1<sup>er</sup> janvier 2020, son report de trois ans a été acté in extremis par un amendement dans le cadre de la loi *Engagement et Proximité*). En effet, en l'absence d'AC d'investissement, le volume de dépenses d'investissement transférées s'avèrera difficilement supportable par la commune sans faire

---

<sup>6</sup> *Commission Locale d'Evaluation des Charges Transférées*

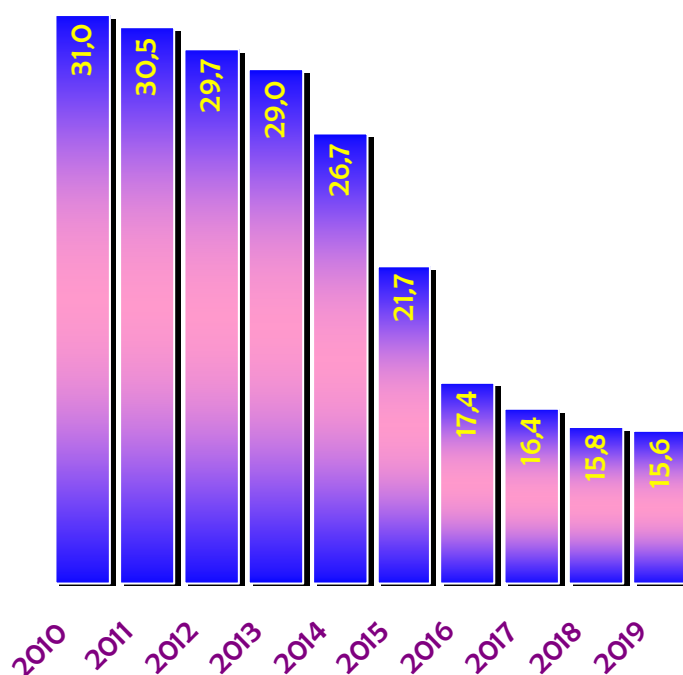
appel à la fiscalité locale.

Enfin, la Métropole refuse toujours l'intégration dans l'AC de l'ancienne 3ème part de la DSC (*Dotation de Solidarité Communautaire*) qui correspond aux rôles supplémentaires de fiscalité (1 385 115 € en 2016).

## IIA2- Poste Recettes institutionnelles (dotations et compensations de l'État)

<i>en euros</i>	2018	2019	Évolution 2018 - 2019	
DGF (Dotation Globale de Fonctionnement)	11 465 521	11 052 926	-412 595	-3,6%
DSU (Dotation de Solidarité Urbaine)	0	0	0	-
Compensations fiscales	3 629 029	3 837 749	208 720	5,8%
Autres dotations	694 021	745 592	51 571	7,4%
<b>Total</b>	<b>15 788 571</b>	<b>15 636 267</b>	<b>-152 304</b>	<b>-1,0%</b>

Sur la période 2010 / 2018, les dotations de l'Etat auront baissé de plus de **15 M€**, soit **-50%**



### Évolution détaillée du poste *DGF* (-0,41 M€ / -3,6 %)

Le dispositif de prélèvement exceptionnel (*Contribution au Redressement des Finances Publiques*) a pris fin en 2017 mais le budget de la collectivité continue d'être touché par la péréquation verticale appliquée sur la DGF, et qui représente, en 2019, une perte de 413 k€.

### Évolution détaillée du poste *Compensations* (+0,21 M€ / +5,8 %)

Les compensations fiscales sont en progression de près de 208 k€ en raison de l'augmentation des bases exonérées de *Taxes d'Habitation* pour les personnes de condition modeste.

On notera que les compensations versées par l'État dans le cadre de la réforme de la *Taxe d'Habitation* qui a pris effet en 2018, ne sont pas enregistrées à ce poste, mais agrégées aux recettes fiscales, et que les montants des exonérations ne sont pas retracés dans les états fiscaux.

### Évolution détaillée du poste *Autres dotations* (+0,05 M€ / +7,4 %)

Le poste regroupe les DGD (*Dotation Générale de Décentralisation*), et en particulier le DGD Hygiène et Santé Publique (507 k€), le *FCTVA* (*Fonds de Compensation de la TVA*) de *fonctionnement* (231 k€) et la dotation spéciale instituteurs (8 k€).

## **IIA3- Poste Impôts indirects et autres impôts directs**

<i>en euros</i>	2018	2019	Évolution 2018 - 2019	
Taxe additionnelle aux droits de mutation	11 794 720	13 356 964	1 562 244	13,2%
Produit des jeux	6 264 024	6 652 357	388 333	6,2%
Taxe de séjour	1 329 264	2 271 776	942 512	70,9%
TLPE (Taxe Locale sur les Enseignes et Publicités Extérieures)	486 394	1 176 244	689 850	141,8%

<i>en euros</i>	2018	2019	Évolution 2018 - 2019	
Taxe sur l'électricité	3 518 046	3 624 356	106 311	3,0%
Taxe sur les pylônes	182 258	186 878	4 620	2,5%
<b>Total</b>	<b>23 574 705</b>	<b>27 268 575</b>	<b>3 693 870</b>	<b>15,7%</b>

### Évolution détaillée du poste *Droits de mutations* (+1,56 M€ / +13,2 %)

Témoignant de la vigueur du secteur immobilier sur le territoire aixois, la *Taxe Additionnelle aux Droits de Mutation* reste toujours extrêmement dynamique avec une évolution entre 2018 et 2019 de 13,2 %, qui fait suite à des progressions de 14,5 %, 15,0 % et 8,2 % de 2016 à 2018. La recette atteint, pour la première fois, le montant de 13,4 M€. Rappelons que, après une période autour de 7 M€, le produit avait plongé à 5,7 M€ en 2010 suite à la crise économique.

Précisons également que la Ville ne fixe pas le taux et les modalités d'exécution de cet impôt.

### Évolution détaillée du poste *Produits des jeux* (+0,39 M€ / +6,2 %)

Le prélèvement sur le produit des jeux est directement soumis aux aléas de la conjoncture. Après d'importantes baisses entre 2007 (9,7 M€) et 2013, la recette oscille entre 6,2 M€ et 6,7 M€.

### Évolution détaillée du poste *Taxe de séjour* (+0,94 M€ / +70,9 %)

La *Taxe de Séjour* est en augmentation constante depuis 2004, selon une dynamique accrue depuis 2016 qui s'explique notamment par :

- ✘ Les effets de la mise en place d'un nouveau système de télé-déclaration auprès des hébergeurs,
- ✘ La création d'une taxe additionnelle de 10 % encaissée par la Ville et reversée au Département.

La recette a évolué de 720 k€ à 960 k€ entre 2005 et 2012 puis a progressé à 1,3 M€ entre 2013 et 2018.

En 2019, plus de 2,27 M€ ont été perçus, soit une hausse de 943 k€ qui découle des éléments suivants :

- ✘ Le nombre d'hébergements déclarés qui continue d'augmenter par la fiabilisation du processus d'enregistrement : 1 164 en 2019 contre 911 en 2018,



✘ Le doublement du montant de *Taxe de Séjour* collectée et reversée par les plateformes numériques : 502 k€ en 2019 contre 258 k€ en 2018 (depuis 2019, une évolution réglementaire oblige les opérateurs à un reversement sur l'exercice en cours et non plus sur n+1. En 2019, il a donc été perçu les taxes 2018 et 2019),

✘ Une conjoncture favorable du tourisme en 2019 (taux de fréquentation élevé),

✘ La poursuite de la montée en puissance de la télédéclaration et du télépaiement.

Pour mémoire, le produit de la *Taxe de Séjour* est reversé à 90 % à l'*Office de Tourisme* et pour 10 % au *Département* (taxe additionnelle). Le dynamisme du tourisme qui assure à l'Office un accroissement significatif de ses recettes propres permet aujourd'hui d'envisager une moindre dépendance aux subventions versées par la ville et éventuellement un redimensionnement de ces dernières.

### Évolution détaillée du poste *TLPE* (+0,69 M€ / +141,8 %)

La recette annuelle se situe entre 620 k€ et 800 k€ mais souffre fréquemment d'effets de reports d'un exercice sur l'autre. De nouveau, la forte variation entre 2018 et 2019 ne résulte que du retard de la facturation 2018, qui a été décalée du mois de mai à celui de novembre. Le produit moyen 2018 (486 k€) et 2019 (1,176 M€) s'élève à 770 k€.

### Évolution détaillée du poste *Taxe sur l'électricité* (+0,11 M€ / +3,0 %)

Après une période de stagnation autour de 3,5 M€ depuis 2013 la *Taxe sur l'électricité* retrouve un rythme de croissance d'environ 3 %.

### Évolution détaillée du poste *Taxe sur les pylônes* (0,00 M€ / +2,5 %)

L'évolution annuelle de la *Taxe sur les pylônes* est relativement stable entre 2 et 4 %.

## IIA4- Poste Subventions et participations

<i>en euros</i>	2018	2019	Évolution 2018 - 2019	
CEJ (Contrat Enfance Jeunesse)	1 067 423	2 240 139	1 172 715	109,9%
Autres participations	1 842 454	1 410 315	-432 139	-23,5%
<b>Total</b>	<b>2 909 877</b>	<b>3 650 454</b>	<b>740 576</b>	<b>25,5%</b>

### Évolution détaillée du poste *Contrat Enfance & Jeunesse* (+1,17 M€ / +109,9 %)

Du fait du renouvellement de la convention pour la période 2018-2021, les recettes 2018 du CEJ ont comptabilisé uniquement le solde de l'exercice n-1, l'acompte de l'exercice 2018 ayant été décalé sur 2019.

### Évolution détaillée du poste *Autres participations* (-0,43 M€ / -23,5 %)

Les principales baisses concernent les programmes suivants :

- ✘ Fin du *Fonds d'amorçage des rythmes scolaires* en juin 2018 (305 750 €),
- ✘ La RAP (*Redevance d'Archéologie Préventive*) qui chute à 17,7 k€ contre 174,6 k€ en 2018. En effet, les modalités de versement ont été complètement bouleversées par la loi CAP parue en 2016, le terme de RAP étant désormais réservé aux prélèvements opérés sur les projets de construction et d'aménagement. En ce qui concerne les services agréés en archéologie préventive, ils perçoivent désormais une participation qui leur est versée par l'État selon une articulation de critères extrêmement complexe. Durant la période concernée pour le calcul de la subvention 2019, seules 7 opérations ont été prises en compte, réunissant une surface relativement faible et pour lesquelles les coefficients et les valeurs de prix au m<sup>2</sup> sont bas.
- ✘ Participation 2018 de la Métropole à la taille des arbres le long de la ligne du BHNS (120,5 k€),
- ✘ Absence de recettes FIPHP (*Fonds pour l'Insertion des Personnes Handicapées dans la Fonction Publique*) et *Mission Réhabilitation Centre Ville* en 2019.

Parmi les participations les plus importantes, on relèvera :

- ✘ Convention Ville - Métropole relative au nettoyage (ramassage en pieds de colonnes des points d'apports volontaires) : 483 k€,
- ✘ Participation de la DRAC au fonctionnement du *Conservatoire* : 156 k€,
- ✘ Participation du Département à l'opération Marseille-Provence Gastronomie : 150 k€,
- ✘ Participations du Département et de la Région au fonctionnement des installations sportives : 153 k€,
- ✘ Participations DRAC, Département et Région au fonctionnement du *Théâtre du Bois de l'Aune* : 90 k€,
- ✘ Dotation annuelle aux titres sécurisés : 102 k€.

## IIA5- Poste Mouvements financiers

En 2019, ce poste regroupe :

- ✘ les intérêts de la dette récupérable ayant trait à la part de financement par l'emprunt des dépenses d'équipement transférées à la Métropole en 2018 : 144,6 k€,
- ✘ le remboursement des frais de relogement dans le cadre des procédures d'*immeuble menaçant ruine* (cours Sextius) : 155,5 k€.

## IIA6- Poste Autres produits & Cessions d'actifs

Les Cessions d'actifs	en euros	2018	2019	Évolution 2018 - 2019	
		3 274 314	1 990 727	-1 283 588	-39,2%
Cessions d'actifs					

Les autres produits <i>en euros</i>	2018	2019	Évolution 2018 - 2019	
Autres produits d'exploitation	11 924 544	8 079 009	-3 845 535	-32,2%
Produit du stationnement	2 653 611	3 625 882	972 271	36,6%
Redevance d'occupation du domaine public	2 913 431	2 818 082	-95 350	-3,3%
Revenu des biens immeubles	1 993 281	1 793 562	-199 718	-10,0%
Facturation à l'EPCC École d'Art	552 335	475 277	-77 058	-14,0%
Écritures croisées avec les budgets annexes	383 000	0	-383 000	-100,0%
FPIC ( <i>Fonds National de Péréquation des Ressources Interco. &amp; Communales</i> )	1 487 741	1 868 171	380 430	25,6%
Transactions exceptionnelles	3 471 234	0	-3 471 234	-
Divers (mandats annulés, etc...)	16 773	11 153	-5 620	-33,5%
<b>Total</b>	<b>25 395 950</b>	<b>18 671 136</b>	<b>-6 724 814</b>	<b>-26,5%</b>

### Détail des *Cessions d'actif* (1,99 M€)

Inscrites à hauteur de 4,020 M€, les cessions n'ont été réalisées que pour 1,99 M€. Les principales sont :

- ✘ Opération *Brédasque* (72 logements sociaux Sacogiva) : 1 020 000 €,
- ✘ Local *5 rue P&M Curie* : 200 000 €,
- ✘ Avenue *Albert Baudoin* : 225 000 €,
- ✘ Parking *Luyne* : 168 600 €
- ✘ Caveaux : 294 k€,
- ✘ Véhicules (enchères) : 61 k€.

## Évolution détaillée du poste *Autres produits d'exploitation* (-3,85 M€ / -32,2 %)

Les baisses significatives sont :

- ✘ Le remboursement d'assurance en 2018 des dédommagements versés dans le cadre d'un contentieux : 1,298 M€,
- ✘ La modification de la procédure de solde des rattachements en 2019 dans le cadre de l'amélioration de la qualité comptable : 885 k€,
- ✘ La fin de la convention avec la Métropole et le transfert au 1<sup>er</sup> janvier 2019 du personnel attaché à la compétence PLU : 597 k€,
- ✘ Une baisse de 190 k€ des redevances des opérateurs tédécoms par effet de rattrapage des facturations 2016 et 2017 sur l'exercice 2018,
- ✘ L'absence de dividendes Sacogiva : 132 k€,
- ✘ Un volume exceptionnellement élevé de recettes de billetterie au Musée Granet en 2018 lié à l'exposition *Picasso - Picabia* (987 k€ contre 775 k€ en 2019),
- ✘ La gratuité des prestations de la Bibliothèque Méjanes : 97 k€,
- ✘ Un tassement des recettes de garderies scolaires de 314 k€, en lien avec la modification des rythmes scolaires en septembre 2018,
- ✘ Un remboursement exceptionnel EDF de 145 k€ en 2018,
- ✘ Le recul des autorisations de voirie de 301 k€ à 160 k€,
- ✘ Une baisse de 117 k€ des prestations ayant trait à la gestion de la compétence *Eaux Pluviales*,
- ✘ La fin de la redevance DSP *Crématorium* (93 k€).

Les évolutions notables à la hausse sont :

- ✘ Les fouilles d'archéologie préventive : 112 k€,
- ✘ Le produit des concessions et taxes funéraires qui passent de 1,046 M€ à 1,143 M€,
- ✘ La montée en puissance (+ 79 k€) des prestations liés à la convention de gestion DECI,
- ✘ L'absence de redevance du marché des mobiliers urbains interactifs tactiles en 2018 (66 k€), ainsi que de facturation à la Métropole de la convention d'entretien des *Bennes à Ordures Ménagères* (253 k€),
- ✘ Les droits d'inscriptions au Conservatoire qui passent de 251 k€ à 367 k€, par effet de glissement de la facturation d'un exercice sur l'autre.

### Évolution détaillée du poste *Produits du stationnement* (+0,97 M€ / +36,6 %)

Les produits du stationnement comprennent les recettes de parcmètres, ainsi que, depuis 2018, le FPS (*Forfait Post-Stationnement*) qui donne lieu à reversement à la Métropole, déduction faite des frais de gestion. Celui-ci remplace la contravention relevant du droit pénal, qui était enregistrée au poste comptable *amendes de police*, en section d'investissement.

✘ En 2018, lors de la mise en place des nouvelles procédures, les recettes de parcmètres ont connu une lourde baisse de plus de 1,2 M€. En 2019, elles ont été perçues à hauteur de 2,09 M€, soit un montant proche de celui de 2018.

✘ Le FPS, également affecté par des dysfonctionnements en 2018, s'améliore en 2019 de 644 k€ à 1,54 M€.

### Évolution détaillée du poste *Redevance d'occupation du domaine public* (-0,10 M€ / -3,3 %)

Après retraitement d'une erreur d'imputation (locations des chalets de Noël), les redevances d'occupation du domaine public s'élèvent à 2,623 M€. Le poste comprend les droits des places (redevances liées aux marchés alimentaires et non alimentaires) et le rôle des terrasses (les autorisations de voirie et autres petits loyers d'occupation du domaine public étant recensés au poste "autres recettes"). L'érosion de ce poste se confirme donc depuis 2016 (3,067 M€ sur cet exercice).

### Évolution détaillée du poste *Revenus des immeubles* (-0,20 M€ / -10,0 %)

Le fléchissement des revenus des biens immeubles provient des soutiens et exonérations accordés sur les loyers perçus par la commune.

### Évolution détaillée du poste *Facturation École d'Art* (-0,08 M€ / -14,0 %)

Ces produits concernent les remboursements de l'École Supérieure d'Art dans le cadre de la convention de mise à disposition et de services avec la Ville. Le processus d'autonomisation de l'établissement conduit à une baisse tendancielle des prestations facturées.

### Évolution détaillée du poste *Écritures croisées avec les budgets annexes* (-0,38 M€ / -100,0 %)

Les budgets annexes *Gestion de l'Eau Potable* et *Assainissement Non Collectif* étant clôturés, les dernières prestations (informatiques) facturées à la *Régie des Eaux du Pays d'Aix* sont désormais imputées au poste « *Autres Produits d'Exploitation* ».

### Évolution détaillée du poste *FPIC (fonds national de péréquation des ressources intercom. & com.)* (+0,38 M€ / +25,6 %)

Depuis 2016, du fait du changement de périmètre intercommunal, la Ville est bénéficiaire et non plus contributrice. Pour mémoire, cette dotation, qui est corrélée au potentiel fiscal agrégé du territoire, procède d'une péréquation horizontale visant à lisser les inégalités entre les territoires.

Le FPIC de l'ensemble du territoire métropolitain est versé à la Métropole, qui se doit, au regard de la réglementation, d'en reverser une partie aux communes.

Le montant de droit commun est notifié par la Préfecture, assorti des 2 montants dérogatoires minimum (- 30 %) et maximum (+ 30 %). Chaque année, la Métropole délibère pour un reversement proche du montant plancher, représentant une perte de 3 650 856 € pour les communes membres dont 255 705 € pour la Ville d'Aix-en-Provence.

L'apparente augmentation de plus de 380 k€ ne correspond qu'à un changement dans l'enregistrement du versement. En effet, à compter de 2019 le montant de la contribution est inscrit en dépense et le montant dont bénéficie la Ville est inscrit en recette, alors que jusqu'en 2018, seul le solde était comptabilisé en recette.

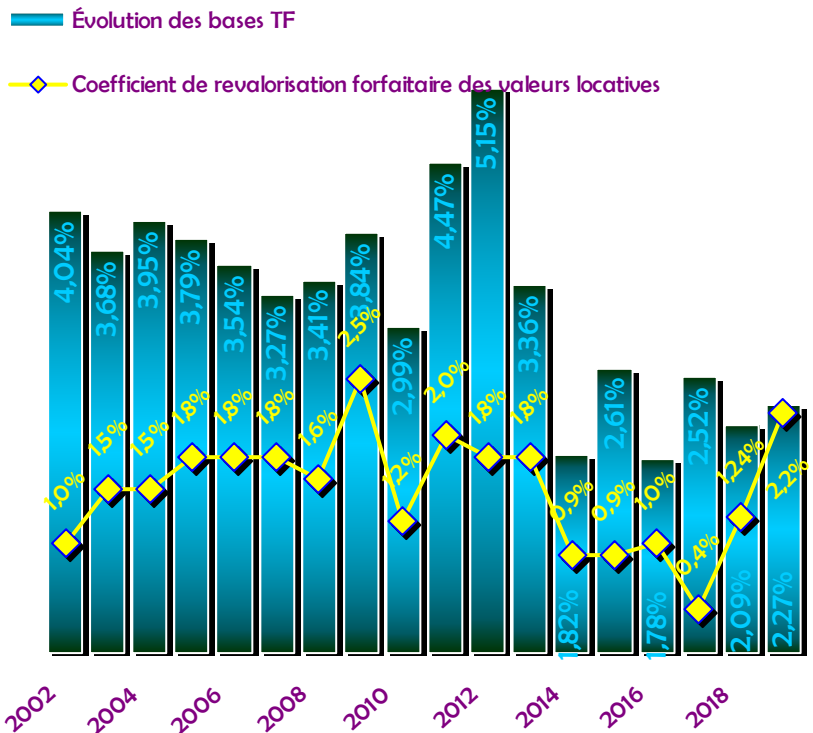
### Évolution détaillée du poste *Divers produits* (-0,01 M€ / -33,5 %)

Les volumes financiers demeurent faibles

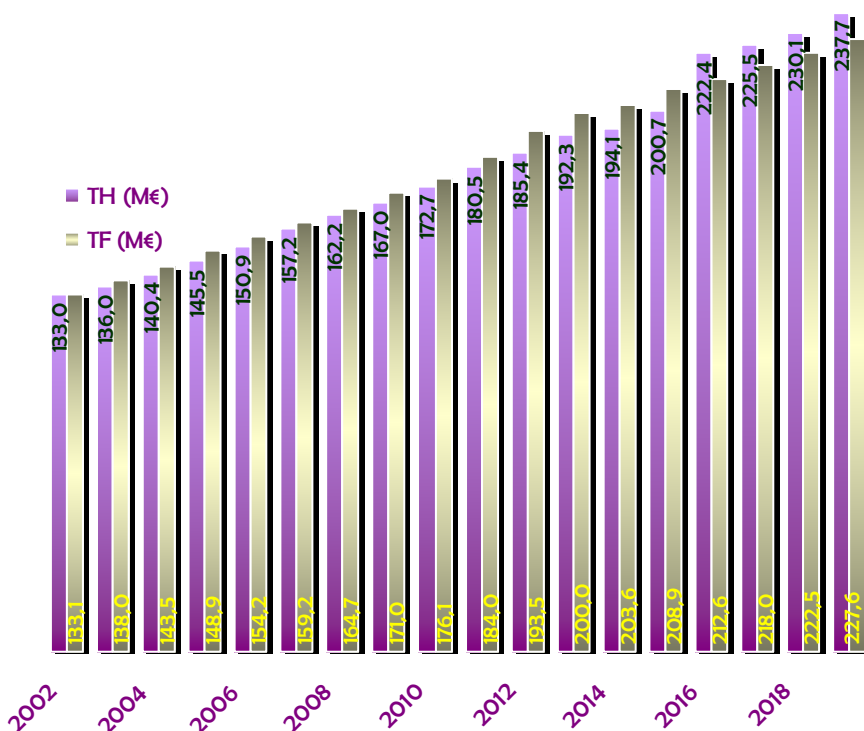
## **FOCUS : LA FISCALITÉ LOCALE**

L'évolution de la *taxe foncière sur les propriétés bâties* reste dynamique sur Aix-en-Provence avec une augmentation physique supérieure à 2,27 % en 2019. Il est à noter que, bien qu'Aix-en-Provence soit l'une des communes les plus étendues de France, 85 % de son territoire est contraint par des obligations réglementaires environnementales (espaces boisés, zones agricoles, zone

inondables, etc...) actées aux niveaux national et européen. En conséquence, les zones constructibles deviennent rares. Ce dynamisme est, pour partie, la conséquence d'un travail de mise à jour des bases qui est réalisé tout au long de l'année par l'équipe du *Bureau de l'Optimisation de l'Assiette Fiscale* de la Ville dans le cadre de la convention avec le *Centre des Impôts Fonciers*. Cette mission est effectuée dans un



souci d'équité fiscale et d'optimisation des *valeurs locatives* qui servent de base au calcul des impôts locaux. La *valeur locative* est estimée par les services fiscaux en fonction des caractéristiques physiques du bien et en comparaison avec des locaux de références. Sont également pris en compte les nouvelles constructions, les nouveaux aménagements, les rénovations, et tous travaux impliquant un changement de catégorie ou une modification du coefficient d'entretien, qui auraient une incidence sur la base imposable.



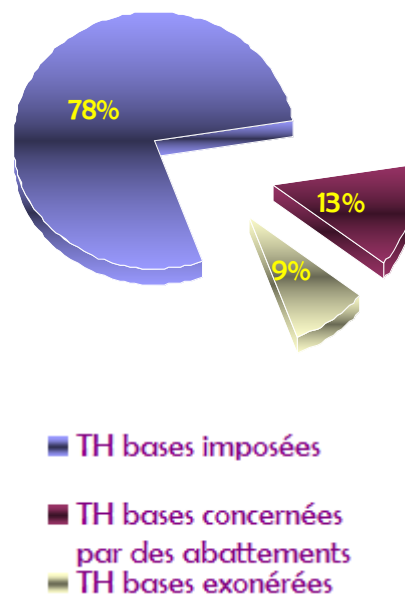
Quant à la variation nominale, elle est la conséquence de l'application d'un *coefficient de revalorisation forfaitaire des valeurs locatives*. Depuis 2018, un nouveau mécanisme de détermination automatique du taux basé sur l'inflation constatée, a été mis en place. La revalorisation des bases cadastrales est ainsi égale au taux de variation, entre



novembre n-2 et novembre n-1, de l'indice des prix à la consommation harmonisé (IPCH). Ce coefficient est de 2,2 % pour 2019.

En 2019, les bases de la *taxe d'habitation* continuent de progresser et profitent de la dynamique immobilière sur Aix-en-Provence. A compter des impositions établies au titre de 2018, un nouveau dégrèvement progressif de la *taxe d'habitation* sur la résidence principale a été institué. Ainsi, les ménages remplissant les conditions de ressources ont bénéficié d'un dégrèvement de 65 % sur leur cotisation de *taxe d'habitation* 2019 (pour mémoire, il était de 30 % en 2018). Cette réforme permettra ainsi à environ 80 % des foyers d'être exonérés à 100 % de la *taxe d'habitation* en 2020. Le principe du dégrèvement permet aux communes de conserver leur pouvoir de taux et leur produit fiscal. En effet, l'Etat prendra en charge, dans un premier temps, l'intégralité des dégrèvements dans la limite des taux et abattements en vigueur pour les impositions 2017. A compter de 2021, la *taxe d'habitation* des 20 % de foyers les plus aisés sera nationalisée. Ils bénéficieront à leur tour d'une baisse progressive de leur cotisation jusqu'à une exonération totale en 2023.

En 2019, il n'y a pas eu de changement de politique d'abattement décidé par la commune. La répartition de la valeur locative brute reste identique à l'année 2018 : sur les 305 741 488 € de base brute, 78 % sont imposés au titre de la *taxe d'habitation* (soit 237 732 111 €), 13 % font l'objet d'abattements et 9 % d'exonérations.




# IIB- LES DÉPENSES DE FONCTIONNEMENT

Les dépenses réelles de fonctionnement se montent à 174 025 266 € dont 3 861 125 € d'engagements de dépenses ayant donné lieu à service fait mais non facturées au 31 décembre 2019 et rattachées à l'exercice.

Les dépenses d'ordre, hors rattachements et ICNE (Intérêts Courus Non Échus), qui constituent également des recettes d'ordre de la section d'investissement, s'élèvent à 10 200 894 €. Celles-ci concernent principalement les amortissements (7 167 619 €), les provisions (906 418 €) et les écritures relatives aux cessions d'actifs (2 126 858 €)

Les provisions constituées en 2019 concernent le risque financier lié au volume de titres non recouverts (3,08 M€), qui s'explique notamment par l'intégration au *Budget Principal* des créances des anciens budget *Eau* et *Assainissement*.

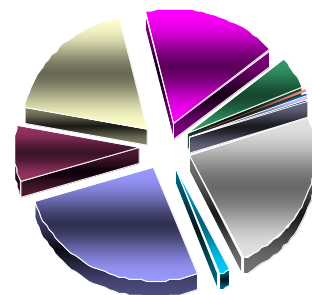


	2018		2019		Évolution 2018 - 2019
	Montant	En part relative (hors cessions)	Montant	En part relative (hors cessions)	
<i>en euros</i>					
Frais de personnel (chapitre 012)	104 640 360	58,8%	103 415 559	59,4%	-1,2%
Subventions, participations et contingents	29 938 566	16,8%	29 655 340	17,0%	-0,9%
Frais financiers	2 112 988	1,2%	1 897 931	1,1%	-10,2%
Autres dépenses cour- -antes de fonctionnement (dont DSP crèches)	41 340 390	23,2%	38 899 073	22,4%	-5,9%
Mouvements financiers	-	-	157 363	0,1%	-
<b>Total dépenses réelles de fonctionnement</b>	<b>178 032 303</b>		<b>174 025 266</b>		<b>-2,3%</b>

Si on retrace les données 2018 et 2019 des charges exceptionnelles (voir détail à la page 29), l'évolution à périmètre corrigé est de - 1 784 498 € soit -1,0 %.

## FOCUS : LA MASSE SALARIALE

La masse salariale est le premier poste du budget communal et représente 59,4 % des dépenses de fonctionnement. Sa baisse significative entre 2018 et 2019 de 1 224 802 €, soit 1,2 %, confirme la maîtrise des dépenses de personnel constatée au cours des derniers exercices.



Plusieurs éléments conjoncturels sont à souligner pour l'année 2019.











En premier lieu, le transfert définitif à la Métropole au 1<sup>er</sup> janvier 2019 des 8 postes de la *Direction de la Planification Urbaine* a diminué le périmètre de la masse salariale de 466 000 €.

Ensuite, on notera le solde fortement négatif entre les entrées (51 agents) et les sorties d'effectifs (107 agents). A cet égard, plusieurs phénomènes se conjuguent pour cette année :

- ✘ Les départs définitifs de la collectivité ont été plus nombreux en 2019 par des volumes plus importants de départs à la retraite (69 agents contre une moyenne de 60 habituellement), de mutations (15 contre une moyenne de 5 départs pour les années précédentes) et de départs non prévus (décès, radiation, démission et révocation).

- ✘ Les départs à la retraite de cadres supérieurs ont été particulièrement nombreux en 2018 et 2019.

*Masse salariale par chapitres fonctionnels*

<b>Services généraux des administrations publiques locales</b>	<b>25,5%</b>	
<b>Sécurité et salubrité publiques</b>	<b>8,1%</b>	
<b>Enseignement-formation</b>	<b>18,4%</b>	
<b>Culture</b>	<b>17,4%</b>	
<b>Sport et jeunesse</b>	<b>4,6%</b>	
<b>Interventions sociales et santé</b>	<b>0,4%</b>	
<b>Famille</b>	<b>0,4%</b>	
<b>Logement</b>	<b>0,4%</b>	
<b>Aménagement et services urbains, environnement</b>	<b>23,5%</b>	
<b>Action économique</b>	<b>1,3%</b>	
<b>Total</b>	<b>100,0%</b>	

✘ Le nombre d'arrivées d'agents ayant un impact sur la masse salariale est de 51 agents en 2019 soit le même volume qu'en 2018.

En outre, la politique de recrutement menée au sein de la Ville (étude des postes, non remplacement systématique poste à poste, professionnalisation par un double jury...) a entraîné en 2019 un glissement des recrutements sur la deuxième partie de l'année (près des ¾ des arrivées ont pris leur fonction à compter du mois de juin).

Enfin, la présence d'un seul scrutin électoral (européennes), les effets de la refonte des rythmes scolaires, ainsi que l'effort demandé aux services opérationnels sur l'intervention des saisonniers d'été, ont également permis de poursuivre les économies de masse salariale et de dégager un budget pour améliorer la propreté de la Ville (mise en œuvre d'un dispositif supplémentaire de nettoyage pour les week-ends).

En parallèle de l'effet noria (entrées / sorties des effectifs) et des autres éléments qui ont fait baisser ponctuellement la masse salariale cette année, les évolutions réglementaires et la mise en œuvre du décret de 2014 sur le RIFSEEP (*Régime Indemnitare de Fonction, Sujétions, Expertise et Engagement Professionnel*) ont contribué à une augmentation relative des dépenses de personnel :

✘ Le GVT (*Glissement Vieillesse Technicité*) et la poursuite du PPCR (*Parcours Professionnels Carrières Rémunérations*) ont représenté respectivement des dépenses de 705 000 € et 278 000 €.

✘ La mise en œuvre de manière pluriannuelle du nouveau régime indemnitaire (RIFSEEP) a permis de limiter à 450 000 € l'augmentation de masse salariale en 2019. Le CIA (Complément Indemnitaire Annuel), basé notamment sur le présentéisme des agents et versé en février 2019, a représenté une prime de 313 € brut pour les agents ayant moins de 10 jours d'absence en 2018, soit une enveloppe totale de 460 000 €.

## **IIB2- Poste Subventions, participations et contingents**

La commune a poursuivi son soutien à ses partenaires externes en maintenant l'enveloppe globale de subventions allouées aux associations et aux établissements publics. Des efforts de gestion ont pu être demandés du fait d'éléments conjoncturels.

✘ Les contingents et participations obligatoires : 1 656 713 € (1 738 888 € en 2018)

dont :

- ❖ Les participations aux enseignements privés du 1<sup>er</sup> degré (année de recalcul et non pas d'indexation) : 1 269 513 € (- 2,1 %),
- ❖ La mission locale : 226 598 € (+ 0,3 %),
- ❖ L'*Académie des Arts & Belles Lettres* (legs Blanche d'Estienne de Saint Jean) : 142 873 € (+ 1,2 %),
- ❖ Le FONJEP (*Fonds de Coopération de la Jeunesse et de l'Éducation Populaire*) : 15 125 € (- 79,3 % - baisse liée à la vacance du poste de directeur de la MJC en 2019).

✘ Les subventions versées aux organismes publics : 9 473 772 € (9 817 567 € en 2018)

dont :

- ❖ L'OMT : 2 006 772 € (+ 4,6 %),
- ❖ La Caisse des Écoles : 132 000 € (- 68,9 %),
- ❖ Le CCAS : 4 635 000 € (+ 0,0 %),
- ❖ L'EPCC *École Supérieure d'Art* : 2 700 000 € (- 4,8 %).

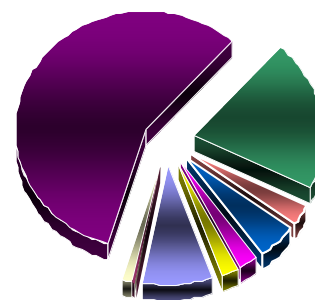
Après une aide ponctuelle de la Ville accordée en 2018 pour accompagner le processus d'autonomisation de l'ESA, le niveau de subvention au titre de 2019 a retrouvé celui de 2017. Par ailleurs, au vu d'un volume suffisant de réserves, il a été décidé avec la *Caisse des Écoles* de réduire le soutien financier de la Ville au titre de 2019. A contrario, l'OT voit son financement hors taxe de séjour évoluer à la hausse du fait d'une subvention d'équilibre de 87,8 k€ pour la gestion des sites cézanniens.

✘ Les subventions aux associations et autres personnes de droit privé :  
17 682 431 € (17 747 478 € en 2018)

Le détail chiffré de l'ensemble des subventions versées figure dans l'annexe B1-7. Parmi les plus importantes, on peut citer :

- ❖ Les associations sportives (clubs conventionnés et clubs fédéraux) : 1 506 650 € (- 0,6 %),
- ❖ Le Grand Théâtre de Provence : 5 877 900 € (+ 1,9 %)

- ❖ Le Centre Chorégraphique Preljocaj : 325 000 € (+ 0,0 %),
- ❖ Le programme CUCS : 299 100 € (+ 4,4 %),
- ❖ Associations culturelles : 1 699 700 € (- 2,8 %),
- ❖ Les centres sociaux : 472 175 € (- 0,9 %),
- ❖ Le Festival International d'Art



Lyrique : 1 336 700 € (+ 0,0 %),

- ❖ Les crèches privées : 829 538 € (+ 0,9 %),

❖ La mission locale : 320 000 € (- 3,0 %),

❖ Le *Contrat Enfance Jeunesse* : 1 204 550 € (- 9,2 % %),

❖ L'AUPA : 60 551 € (- 68,9 %, baisse résultant de la CLECT 2018),

❖ Secteur jeunesse : 230 800 € (- 4,4 %),

❖ La Caisse d'Entraide : 886 103 € (- 0,9 % correspondant uniquement à une baisse des frais de personnel),










❖ Les aides sociales : 77 500 € (+ 3,2 %),

❖ Le Théâtre du Jeu de Paume : 955 000 € (+ 0,0 %),

❖ La Croix Rouge Française : 158 670 € (+ 0,0 %),

❖ *Pays d'Aix Associations* : 200 000 € (+ 67,9 %).

*Subv. aux asso. par chapitres fonctionnels*

<b>Autres</b>	<b>7,4%</b>	
<b>Sécurité et salubrité publique</b>	<b>0,3%</b>	
<b>Enseignement et formation</b>	<b>0,9%</b>	
<b>Culture</b>	<b>59,4%</b>	
<b>Sport et jeunesse</b>	<b>19,7%</b>	
<b>Interventions sociales et santé</b>	<b>2,4%</b>	
<b>Famille</b>	<b>5,2%</b>	
<b>Aménagement et services urbains, environnement</b>	<b>2,7%</b>	
<b>Action économique</b>	<b>2,1%</b>	

✘ Les subventions exceptionnelles : 842 425 € (622 758 € en 2018)

dont :

- ❖ Associations culturelles : 206 500 € (+ 24,5 %),
- ❖ Les associations sportives : 118 500 € (- 1,3 %),
- ❖ Marseille-Provence Gastronomie : 147 500 €,
- ❖ Le Festival International d'Art Lyrique : 172 973 € (+ 0,0 %).

## IIB3- Poste Frais financiers

Les frais financiers passent pour la première fois sous les 2 M€ à 1 897 931 € (2,11 M€ en 2018, 2,23 M€ en 2017). Malgré la généralisation des *frais d'engagement* dans les propositions bancaires et les *commissions de non-utilisation* sur les produits souples, les frais financiers sont en baisse de 10,2 %. Cette tendance, constante depuis plus de 15 ans (8,4 M€ en 2003, ce qui correspond à 10,4 M€ en euros constants), est le fruit de la politique de gestion active de la dette menée par la collectivité, conjuguée à une période de taux historiquement bas et à une maîtrise du niveau d'endettement.

[Voir focus sur la dette en page 44.](#)

## IIB4- Poste Autres dépenses courantes de fonctionnement

<i>en euros</i>	2018	2019	Évolution 2018 - 2019	
Dépenses courantes des services	24 317 298	21 583 590	-2 733 708	-11,2%
Fluides	7 252 535	7 847 036	-619 764	-7,3%
Ecritures croisées avec les budgets annexes	1 214 266	0		
Crèches	4 420 293	4 364 789	-55 504	-1,3%
Reversement de recettes	3 123 915	3 343 873	219 958	7,0%
Titres annulés et pertes & créances irrécouvrables	406 000	716 982	310 982	76,6%
Pénalité logements sociaux	606 082	739 029	132 946	21,9%
<b>Total</b>	<b>41 340 390</b>	<b>38 899 073</b>	<b>-2 441 316</b>	<b>-5,9%</b>

## Évolution détaillée du poste *Autres dépenses courantes de fonctionnement* (-2,44 M€ / -5,9 %)

✘ La forte baisse des dépenses courantes des services résulte en premier lieu de la prise en charge, au budget principal en 2018, des reliquats de dépenses 2017 des budgets *Eau* et *Assainissement* qui n'ont pu être rattachés du fait de la clôture de ces budgets. Ces charges, ainsi que les écritures de rattachements de 2019 sur 2018 qui ont effet double sur la variation 2018 / 2019, représentent 2 249 817 €.

✘ Trois autres éléments exceptionnels qu'il convient de retraiter sont :

- ❖ la CIA (*Commission d'Indemnisation à l'Amiable* du chantier des places comtales) pour 755,6 k€ en 2019,
- ❖ le surcoût de 316,1 k€ en 2018 lié à l'exposition *Picasso-Picabia* du *Musée Granet*,
- ❖ la débudgétisation de la procédure de soldes des rattachements en 2019 dans le cadre de l'amélioration de la qualité comptable (886 k€ en 2018).

✘ A périmètre constant, le poste des *dépenses courantes des services* évolue donc de - 36 126 €, soit une baisse de 0,15 % qui témoigne des efforts de gestion réalisés sur le fonctionnement courant.

✘ Les facturations de fluides présentent un net recul de 7,3 % qui procède des éléments suivants :

- ❖ Le chauffage urbain et le gaz sont en forte hausse (+ 10,9 %) du fait des augmentations tarifaires, et d'un hiver 2019 plus froid (DJU (*Degré Jour Unifié*) de 1633 contre 1507 en 2018). Au demeurant, la facturation 2019 ne dépasse pas le niveau de celle de 2017.

- ❖ Les consommations de fioul (8 chaufferies et 4 groupes électrogènes) sont, quant à elles, relativement stables (+ 3,7 %), les augmentations précitées ayant été absorbées par un remplissage anticipé des cuves.

- ❖ Les volumes de carburants sont en repli de 4,7 %, en raison notamment de :

- ✘ La mise en place d'un *groupement de commandes* avec différents SDIS (*Service Départemental d'Incendie et de Secours*) qui permet d'effectuer une mise en concurrence lors de chaque approvisionnement et d'obtenir ainsi le meilleur tarif à l'instant donné,

- ✘ Les dispositions de la convention de gestion avec la Métropole.

- ❖ La baisse la plus significative concerne les consommations électriques (- 900 k€ soit - 19,6 %), malgré un hiver froid et des records de températures en été. Elle résulte de :

- ✘ Un périmètre en légère diminution (11 sites résiliés pour 4 sites créés soit un total de 258 compteurs bâtiments),



✖ La fin du marché public au 31 décembre 2019 qui a engendré un important décalage de paiement sur l'exercice 2020 afin de limiter les risques de doubles facturations,

✖ La poursuite du programme de relanternage de l'éclairage public.

❖ La facturation d'eau est en hausse de 9,1 %, essentiellement du fait du changement du rythme de facturation à compter de 2018 (clôture des budgets annexes et création de la REPA, Régie des Eaux du Pays d'Aix).

<i>en millions d'euros</i>	Carburants	Chauffage urbain	Combustibles	Eau	Electricité	Total	Évolution
2003	0,91	0,84	0,16	0,41	2,56	4,88	-
2004	0,80	0,78	0,12	0,41	2,72	4,84	-1,0%
2005	0,82	0,60	0,19	0,01	2,60	4,22	-12,7%
2006	1,12	1,39	0,23	0,84	2,28	5,85	38,5%
2007	1,00	1,25	0,20	2,09	2,16	6,70	14,5%
2008	1,40	1,14	0,29	2,19	2,33	7,34	9,7%
2009	1,21	1,46	0,16	2,34	2,52	7,69	4,8%
2010	1,13	1,43	0,16	2,40	2,91	8,04	4,5%
2011	0,97	1,78	0,16	2,62	2,82	8,35	3,8%
2012	1,11	1,71	0,14	2,46	3,14	8,56	2,6%
2013	1,22	2,04	0,12	2,55	2,70	8,63	0,7%
2014	0,99	1,79	0,10	2,62	3,88	9,39	8,8%
2015	0,92	1,55	0,08	2,48	3,94	8,97	-4,4%
2016	0,67	1,72	0,07	2,46	4,27	9,19	2,4%
2017	0,65	1,86	0,08	1,63	4,45	8,66	-5,8%
2018	0,73	1,67	0,08	1,40	4,58	8,47	-2,2%
2019	0,70	1,86	0,08	1,53	3,68	7,85	-7,3%

✖ On notera la variation contractuelle du poste Crèches (DSP petite enfance), pour la première fois négative à - 1,3 %, du fait de la suppression et donc du changement d'indice de référence servant au calcul de l'indexation annuelle.

✖ Les reversements de recettes en hausse de 220 k€, avec :

- ❖ Une facturation au titre des MAQ (*Manifestations Artistiques de Qualité*) stable (- 44 k€),
- ❖ Un reversement de la *Taxe de Séjour* à l'*Office Municipal du Tourisme* en lien avec la forte progression de la recette (\*),
- ❖ Un reversement des produits du stationnement qui poursuit sa baisse tendancielle avec un recul de 264 k€ (\*).

(\*) voir explications au paragraphe recettes de fonctionnement pages 13 et 19

✘ Le volume important de titres annulés et de créances irrécouvrables provient :

❖ Des admissions en non-valeur demeurant à un niveau élevé (180 k€), du fait notamment de pertes croissantes sur la gestion de l'espace public, de la liquidation de l'association *CPCV Sud-Est* (78 k€ de pertes), ainsi que l'intégration dans le budget principal des comptes de tiers des budgets annexes *Eau* et *Assainissement* lors de leur clôture,

❖ De l'annulation de la facturation 2016 (234 k€) relative à la convention de gestion du terrain d'honneur du stade *Maurice David* (compétence Métropole) qui a été émise deux fois, par erreur.

✘ Conséquence directe de sa sortie de l'éligibilité à la DSU (*Dotation de Solidarité Urbaine*), la Ville est assujettie depuis 2016 au paiement de la pénalité pour non respect du quota des 25 % de logements sociaux au titre de l'article 55 de la loi SRU. Cette pénalité a pu être ramenée de 1 139 029 € à 739 029 € après la prise en compte des dépenses déductibles. Pour mémoire, ce montant est reversé à la Métropole *Aix-Marseille Provence*. On peut s'interroger sur le bien-fondé de cette pénalité qui est appliquée à la commune au bénéfice de la Métropole, alors même que cette dernière exerce les compétences *logement social* et *planification urbaine*, principaux leviers de création de logements sociaux.

## IIC- LES RÉSULTATS DE LA SECTION DE FONCTIONNEMENT

<i>en euros</i>	Dépenses	Recettes
Opérations réelles de l'exercice	174 025 265,79	200 525 895,20
Opérations d'ordre de l'exercice	10 200 894,45	1 484 608,98
Résultat comptable (solde d'exécution de la section)		17 784 343,94
Reprise des excédents antérieurs (part du résultat 2018 affectée en fonctionnement - compte 002)		2 985 668,98
<b>Résultat global de fonctionnement</b>		<b>20 770 012,92</b>

Le résultat comptable de l'exercice [(recettes réelles + recettes d'ordre)] – [(dépenses réelles + dépenses d'ordre)] s'élève à 17 784 343,94 €.

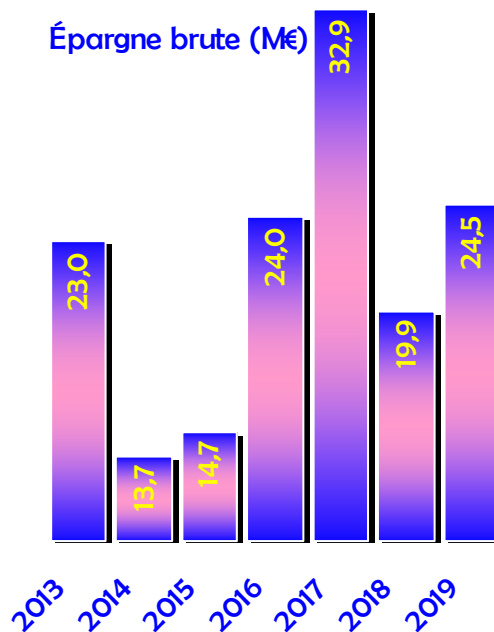
Le résultat global de la section qui s'obtient en ajoutant les excédents antérieurs (2 985 668,98 €) est arrêté à la somme de 20 770 012,92 €.

# FOCUS : L'ÉPARGNE ET L'AUTOFINANCEMENT

L'épargne brute, qui correspond à l'excédent des recettes sur les dépenses réelles de fonctionnement (hors cessions d'actifs), s'élève à 24 509 903 €.

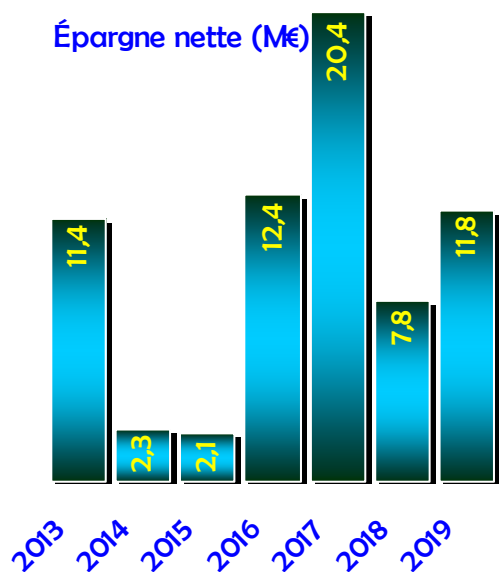
Conformément aux normes de solvabilité, elle doit permettre de couvrir le remboursement de la dette en capital de 12 745 490 €.

Après couverture du capital de la dette, l'épargne nette dégagée mesure le volume d'épargne disponible pour financer les dépenses d'équipement brut. Celle-ci est de 11 764 412 € en 2019



En retraitant les données de la transaction avec la *Société*

*du Canal de Provence* (15,0 M€ et 3,4 M€), qui sont des recettes exceptionnelles, les épargnes brutes sont alors respectivement de 17,9 M€ et 16,5 M€ pour 2017 et 2018. Après un repli en 2018 directement lié aux transferts de compétences à la Métropole (absence d'AC d'investissement et surévaluation des coûts), on constate donc une très nette amélioration de l'épargne en 2019 à 24,5 M€, soit une progression de 8,1 M€. Celle-ci résulte de la conjugaison des éléments suivants :



✘ de la dynamique des recettes à + 2,1 %, et notamment des bases fiscales (+ 2,74 M€ / + 2,1 %) et des *droits de mutation* (+ 1,56 M€ / + 13,2 %),


✘ d'éléments conjoncturels sur les dépenses (charges de 2,25 M€ en 2018 concernant la clôture des budgets annexes),

✘ des efforts déployés sur quasiment tous les postes de dépenses, et particulièrement sur la masse salariale (- 1,22 M€) et les charges courantes (stables à périmètre

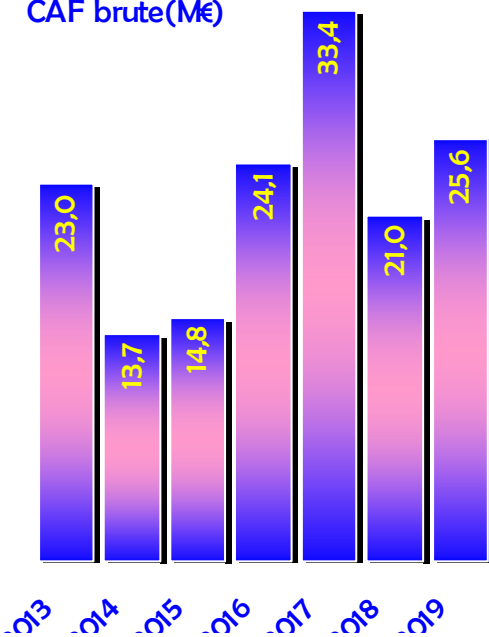
retraité).

Le taux d'épargne, qui décrit la capacité de la collectivité à épargner par rapport au volume des recettes réelles de fonctionnement, et pour lequel un ratio supérieur à 7 ou 8 % est indiqué, suit également la même progression et passe de 10,1 % (8,4 % après retraitement des 3,4 M€ décrits supra) à 12,3 %.

Taux d'épargne

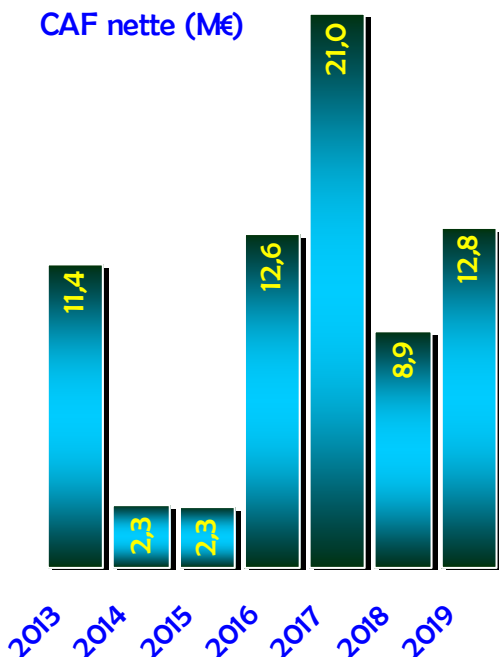


CAF brute (M€)

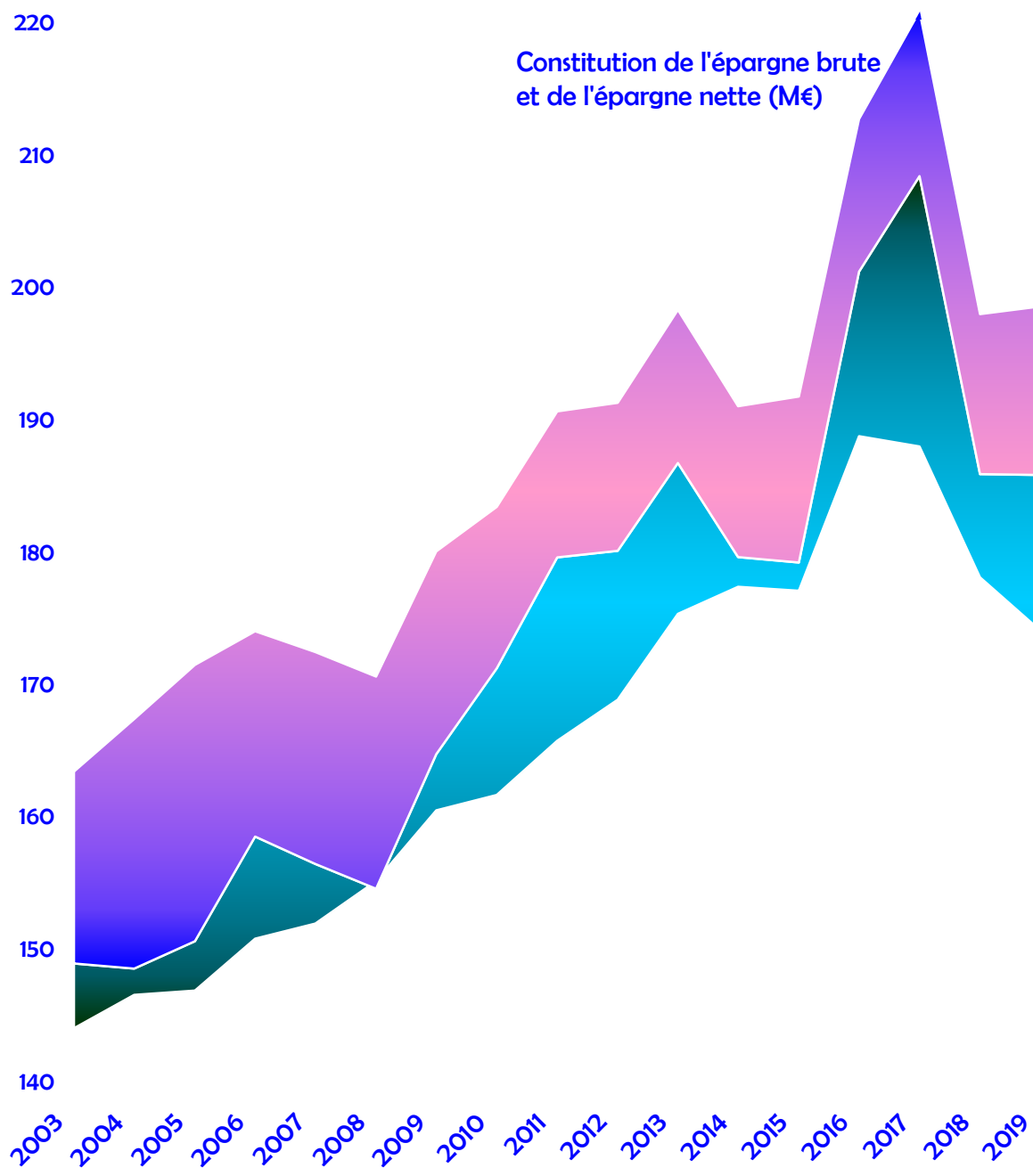


La capacité d'autofinancement brute (CAF) se définit comme la somme du résultat comptable de l'exercice (17 784 344 €), des amortissements (7 167 619 €), nets de neutralisations (273 103 €) et des provisions nettes de reprises (906 418 €). Elle s'établit à 25 585 278 €.

CAF nette (M€)

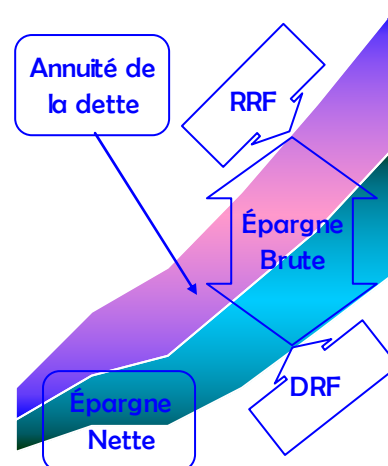


La capacité d'autofinancement nette représente la capacité d'autofinancement brute après déduction du remboursement en capital de la dette. Elle participe directement au financement des dépenses d'investissement.



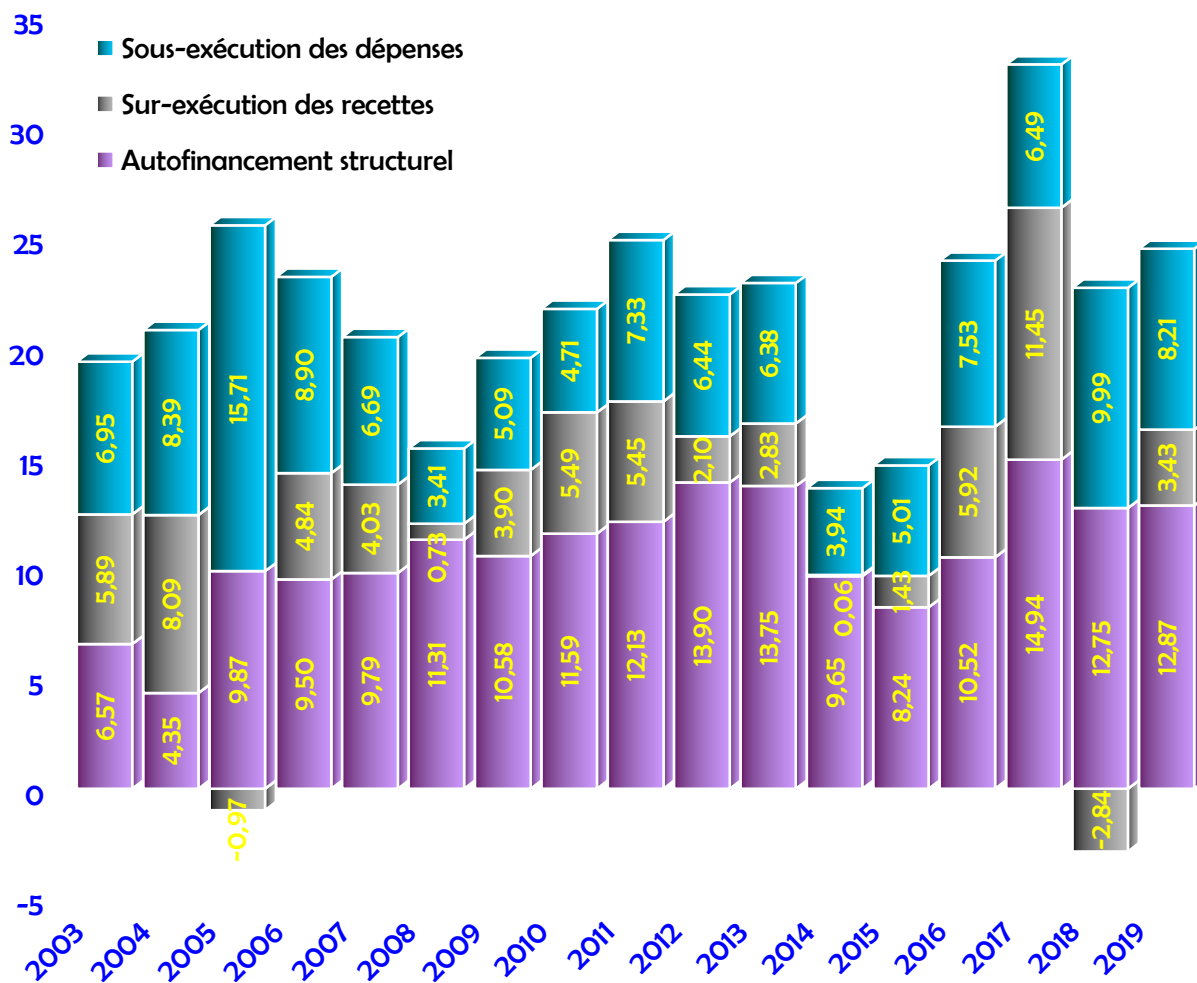
La préservation d'une l'épargne solide est conditionnée par un remboursement de dette maîtrisé grâce à un calibrage de la capacité d'investissement, adossé à des efforts sur la section de fonctionnement qui assurent un niveau satisfaisant d'autofinancement.

L'épargne brute peut également se calculer par la somme de la sur-



exécution des recettes de fonctionnement (exécution / inscription), de la sous-exécution des dépenses de fonctionnement (inscription / exécution) et de l'autofinancement structurel du budget (différentiel dépenses / recettes des inscriptions budgétaires en opérations d'ordre de la section de fonctionnement). Cette méthode permet d'appréhender l'importance de la construction budgétaire dans le processus d'autofinancement, et notamment lors de l'élaboration du *Budget Primitif*.

### Constitution de l'épargne brute (M€)



# III- LA SECTION D'INVESTISSEMENT

## IIIA- LES RECETTES D'INVESTISSEMENT

Prévues pour un montant total de 90 396 331 € en mouvements réels, elles ont été réalisées pour 63 657 348 €, soit un taux de réalisation global de 70,4 %.

Les mouvements d'ordre se déclinent ainsi :


- 7 294 175 € d'opérations patrimoniales (dans la section),
- 8 0074 037 € d'amortissements et provisions,
- 16 307 386 € d'affectation du résultat 2018 (couverture du déficit),
- 2 126 858 € d'écritures liées aux cessions d'actifs.

<i>en euros</i>	Inscrit	Réalisé	Taux de réalisation
Subventions équipement reçues	30 026 270	19 741 510	65,7%
Participations (FCTVA, amendes de police, taxes d'urbanisme)	11 960 000	14 519 026	121,4%
Mouvements financiers	8 593 788	8 325 641	96,9%
Opérations blanches (dette)	16 305 000	9 089 170	55,7%
Emprunts	21 482 000	11 982 000	55,8%
Solde des inscriptions en cessions d'actifs	2 029 273		
<b>Total recettes réelles d'investissement</b>	<b>90 396 331</b>	<b>63 657 348</b>	<b>70,4%</b>



### IIIA1- Poste Subventions d'équipement reçues :

(19,74 M€ / 65,7 %)

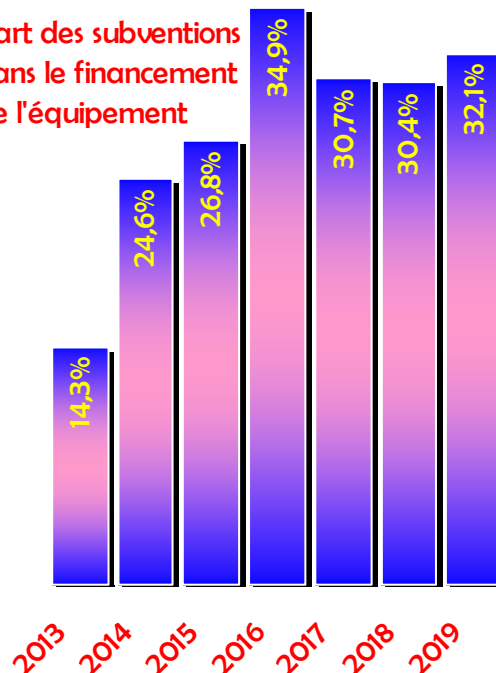


Pour mémoire, les subventions sont versées au prorata des dépenses exécutées par la Commune. Il convient également de noter la présence de fréquents décalages entre la réalisation de la dépense et la perception de la subvention.

Ainsi, selon l'évolution des dépenses d'équipement,

ces décalages affectent à la hausse ou à la baisse le rapport recette / dépense.

Part des subventions dans le financement de l'équipement



Les financeurs se répartissent comme suit :

	Inscrit	Réalisé	Taux de réalisation
<i>en euros</i>			
État	283 175	1 580 100	558,0%
Région	1 210 584	183 814	15,2%
Département	6 497 414	4 542 905	69,9%
Conseil de territoire du Pays d'Aix	21 025 097	13 303 691	63,3%
Autres	1 010 000	131 000	13,0%
<b>Total</b>	<b>30 026 270</b>	<b>19 741 510</b>	<b>65,7%</b>

Les principaux programmes subventionnés sont :

Chapitre 900 : Services généraux des administrations publiques

Acquisition gros matériel économat	Conseil du Territoire du Pays d'Aix	82 449 €
Matériel informatique	Conseil du Territoire du Pays d'Aix	224 149 €
Rénovation du parc de chaufferies	Conseil du Territoire du Pays d'Aix	142 648 €
Maison du Droit & de la Justice	Département	256 000 €

Chapitre 901 : Sécurité et salubrité publiques

Réseau de vidéosurveillance	Conseil du Territoire du Pays d'Aix	290 343 €
-----------------------------	-------------------------------------	-----------

Chapitre 902 : Enseignement - Formation

Travaux de proximité (toiture école Maurel, toiture cantine école Granettes, menuiseries école Sextius, toiture école Isaac)	Département	179 416 €
Programme de rénovation des écoles	Conseil du Territoire du Pays d'Aix	352 854 €
Mobilier & matériel des écoles	Conseil du Territoire du Pays d'Aix	65 369 €

Chapitre 903 : Culture

Bibliothèque Méjanès, BNR & Archives	État & organismes d'État	630 535 €
Hôtel de Châteaurenard	État & organismes d'État	127 786 €
Bastide du Jas de Bouffon	Conseil du Territoire du Pays d'Aix	376 589 €
	Département	376 514 €
Église de la Madeleine	Département	104 807 €
	État & organismes d'État	295 707 €
Musée Granet	Conseil du Territoire du Pays d'Aix	180 483 €
Église Saint Jean de Malte	Conseil du Territoire du Pays d'Aix	21 089 €
	Département	72 000 €
	Région	70 296 €
	État & organismes d'État	180 384 €

### Chapitre 904 : Sport et Jeunesse

Travaux de proximité (façades gymnase Carcassonne, façades & vestiaires gymnase Coulange, Gradins CS Val de l'Arc, Boulodrome Puyricard)	Département	234 486 €
Terrain synthétique stade Carcassonne	Conseil du Territoire du Pays d'Aix	155 759 €

### Chapitre 906 : Famille

Crèche parc Rambot	Département	193 458 €
	Conseil du Territoire du Pays d'Aix	77 001 €

### Chapitre 908 : Aménagement et services urbains

Opération des 3 places (Madeleine, Verdun, Prêcheurs)	Conseil du Territoire du Pays d'Aix	2 406 290 €
	Département	2 958 971 €
Différents programmes d'entretien de la voirie	Conseil du Territoire du Pays d'Aix	3 201 795 €
Réserves foncières (acquisition des Archives Départementales)	Conseil du Territoire du Pays d'Aix	1 800 000 €
Programme d'entretien de l'éclairage public	Conseil du Territoire du Pays d'Aix	375 512 €
PNRU II	Conseil du Territoire du Pays d'Aix	1 004 025 €
Véhicules & équipement nettoyage	Conseil du Territoire du Pays d'Aix	375 075 €

## **FOCUS : LE CDDA 2016-2019**

Les projets d'investissement de la Ville sont soutenus par nos partenaires institutionnels notamment au travers de 3 contrats : le *Contrat Communautaire Pluriannuel de Développement 2014-2020* (CCPD), le *Contrat Régional d'Equilibre Territorial 2018-2020* (CRET), et le *Contrat Départemental de Développement et D'aménagement 2016-2019* (CDDA).

Ainsi, par la passation du CDDA et dans le cadre de ses dispositifs d'aide aux communes, le *Conseil Départemental* propose un soutien financier aux communes pour la réalisation d'un programme d'investissements locaux au travers de projets structurants. Le contrat avec la Ville d'Aix-en-Provence, voté par la commission permanente du 21 octobre 2016, entérinait une

participation financière de 10 411 470 € sur la période 2016-2019, et permettait de financer à hauteur de 35 % un montant prévisionnel de dépenses d'investissement de 30 397 288 €.

Les thèmes prioritaires pour l'aide aux communes ont concerné l'environnement et le développement durable, le sport et la jeunesse, la culture, le foncier et l'habitat social, l'accueil de la petite enfance.

Concernant la Ville, on retiendra le financement des programmes suivants :

Programme	Attribué	Réalisé	% fin.
Requalification des 3 places	5 984 537 €	5 826 762 €	32 %
Viabilisation du terrain de la Pauliane (plan Campus )	447 535 €	150 000 €	30 %
Extension du Centre Chorégraphique National	447 000 €	213 150 €	30 %
Rénovation de l'église de la Madeleine	435 480 €	104 807 €	30 %
Rénovation de la Bastide du Jas de Bouffan	376 514 €	376 514 €	30 %
Maison du Droit et de la Justice	258 500 €	258 500 €	50 %
Construction d'une crèche au parc Rambot	193 468 €	193 458 €	20 %
Réhabilitation du plateau sportif Ste Victoire	60 000 €	60 000 €	60 %
Restructuration de la Cité du Livre	25 000 €	25 000 €	30 %

Le bilan recettes des tranches 2016-2019 se décline ainsi :


- ✘ Tranches 2016-2018 : 7 208 191 €
- ✘ Soldes tranches 2017-2018 à réaliser : 1 019 844 €
- ✘ Prévision tranche 2019 : 2 183 437€

Le contrat a été clôturé fin 2019 (un nouveau contrat est en cours d'élaboration).

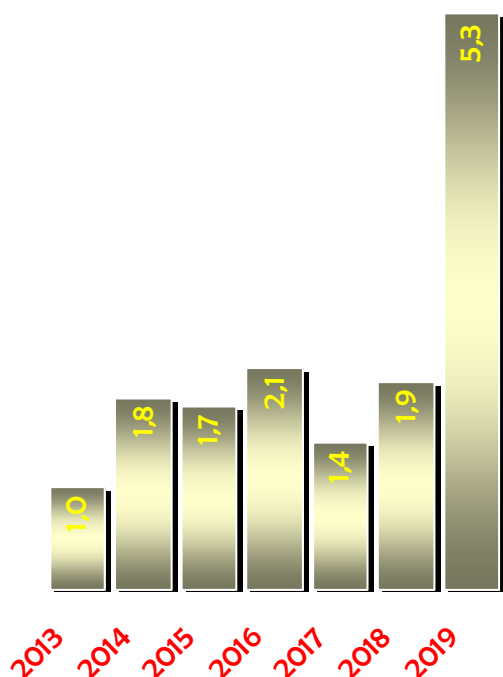
## IIA2- Poste Participations

### Évolution détaillée du poste FCTVA (7,1 M€ / 116,0 %)

Le FCTVA est proportionnel au volume d'investissements portés sur l'exercice précédent.



### Évolution détaillée du poste Taxe d'aménagement (5,3 M€ / 136,10 %)

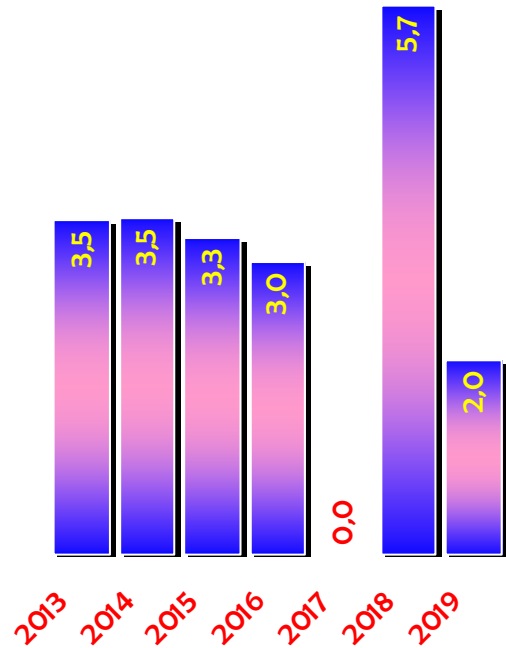


La *Taxe d'Aménagement* (anciennement *Taxe Locale d'Équipement*), dont l'assiette est basée sur la SDP (*Surface de Plancher*), évolue en fonction du volume d'autorisations d'urbanisme. Depuis le 1<sup>er</sup> janvier 2016, la Métropole perçoit de plein droit la taxe et fixe librement les modalités de reversement aux communes, sans conditions de transferts de compétences. Intégralement reversé pour les permis de construire délivrés avant fin 2017, le produit est rétrocédé à la Ville à hauteur de 60 % pour les permis 2018 et 2019, puis définitivement conservé par la Métropole.

La *Taxe d'Aménagement* bénéficie de la majoration de 3,9 M€ dans certains secteurs de renouvellement urbain incitatif à hauteur de 452,7 k€ en 2018 et du reliquat en 2019.

## Évolution détaillée du poste Amendes de police (2,0 M€ / 131,0 %)

Pour mémoire, la recette 2017 indûment perçue par la Métropole a été reversée aux communes en 2018. En 2019, du fait de la réforme du stationnement payant (dépenalisation et mise en place du *Forfait Post Stationnement*), le poste ne recense désormais que les infractions hors défaut de paiement sur stationnement de voirie. Du reste, malgré le changement de périmètre, on notera que la tendance à la baisse se poursuit.



## IIIA3- Poste Mouvements financiers

(8,33 M€ / 96,9 %)

### ✘ Les mouvements financiers

Exceptionnellement élevés en 2019, ils se décomposent ainsi :

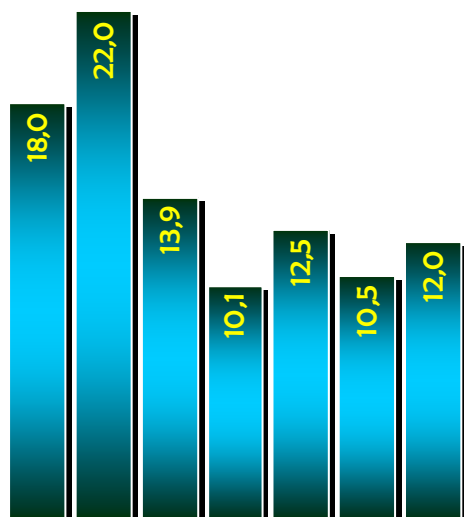
- ❖ Soldes créditeurs des opérations sous mandats ZAC *Sextius-Mirabeau* (1991-2019) pour 5 458 812 €, aménagement quartier *Rempelin* pour 121 328 €, et aménagement quartier *Notre Dame de la Seds* pour 18 947 €,
- ❖ Capital de la dette récupérable ayant trait à la part de financement par l'emprunt des dépenses d'équipement transférées à la Métropole en 2018 : 831 829 €,
- ❖ Flux financiers avec la Métropole relatifs aux compétences gérées par conventionnements : Pluvial (1 416 574 €) et DECI (18 079 €),
- ❖ Déconsignation dans le cadre d'une DIA (*Déclaration d'Intention d'Aliéner*) : 300 000 €,
- ❖ Remboursements d'avances forfaitaires (marchés publics) : 160 072 €.

### ✘ Opérations afférentes à l'option de tirage de lignes de trésorerie et remboursements temporaires

Elles ont été réalisées à hauteur de 9 089 170 € et correspondent aux mouvements des contrats long terme renouvelable (CLTR) qui s'équilibrent en dépenses et en recettes.

# FOCUS : L'ENDETTEMENT

## Mobilisation de l'emprunt (M€)

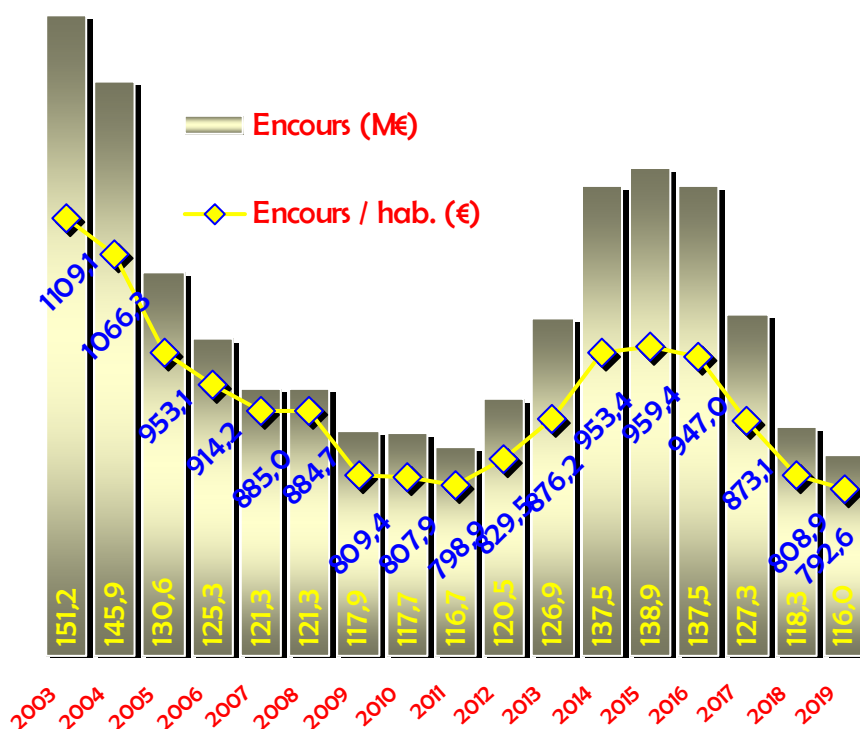


La mobilisation d'emprunt est directement liée au niveau d'investissement porté, ainsi qu'aux autres sources de financement de l'équipement, et en particulier au niveau d'autofinancement. Elle s'élève à 11 982 000 € en 2019. Le remboursement de la dette comprend 12,745 M€ d'annuité en capital et 1,475 M€ de remboursements secs d'emprunts. Le différentiel représente un désendettement de 2,238 M€ en 2019 et de 22,879 M€ sur la période 2015 - 2019. Il faut néanmoins souligner que ce cycle de désendettement a pu être amorcé principalement grâce à un volume important de recettes exceptionnelles telles que la transaction avec la *Société du*

2013 2014 2015 2016 2017 2018 2019

Canal de Provence, l'intégration des résultats 2017 des budgets annexes *Eau* et *Assainissement*, le solde créditeur de l'opération ZAC *Sextius-Mirabeau*, ainsi que les majorations de *Taxes d'Aménagement*.

Ce désendettement, conjugué à l'effet population, permet de réduire cette année encore la dette par habitant :

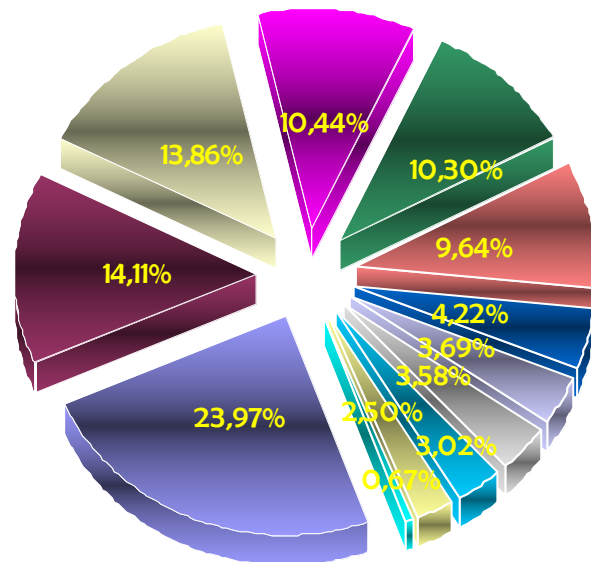


- ❖ 2015 : 959 € (moyenne de la strate : 1 132 €)
- ❖ 2016 : 947 € (moy : 1 176 €)
- ❖ 2017 : 873 € (moy : 1 189 €)


❖ 2018 : 809 € (moy : 1 169 €)

❖ 2019 : 793 € (moy : 1 144 €)

La répartition de l'encours de dette par prêteurs au 31 décembre 2019 demeure diversifiée et équilibrée. Elle reflète l'évolution du marché de l'emprunt public local et la volonté de la Ville de maintenir la multiplicité de ses partenaires financiers, favorisant ainsi la concurrence dans le cadre des consultations. Ainsi, 12 prêteurs sont représentés, dont 6 ont un encours supérieur ou égal à 10 %.



- Caisse d'Épargne
- Deutsche PfandbriefBank
- ARKEA Banque Entreprises et Institutionnels
- Crédit Agricole
- Dexia / Caisse Française de Financement Local
- Crédit Coopératif
- Crédit Foncier
- Caisse des Dépôts et Consignations
- BNP Paribas
- La Banque Postale / Caisse Française de Financement Local
- Société Générale
- Crédit Mutuel Méditerranéen



La structure de la dette présente une part prépondérante à taux fixe.

Cette répartition résulte d'opérations de gestion de dette décidées depuis 2016, et de la souscription des emprunts nouveaux réalisée à taux fixe.

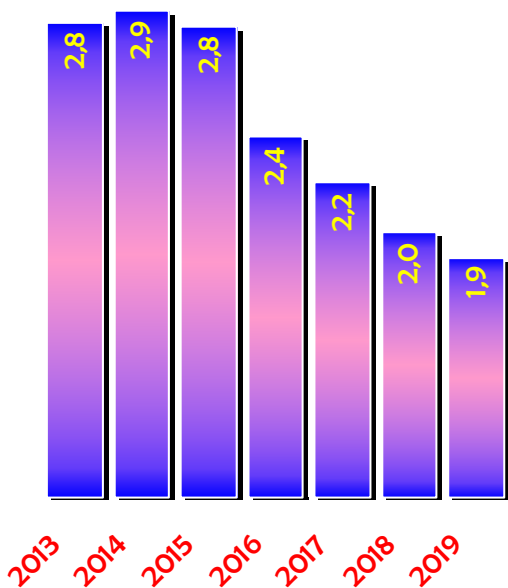
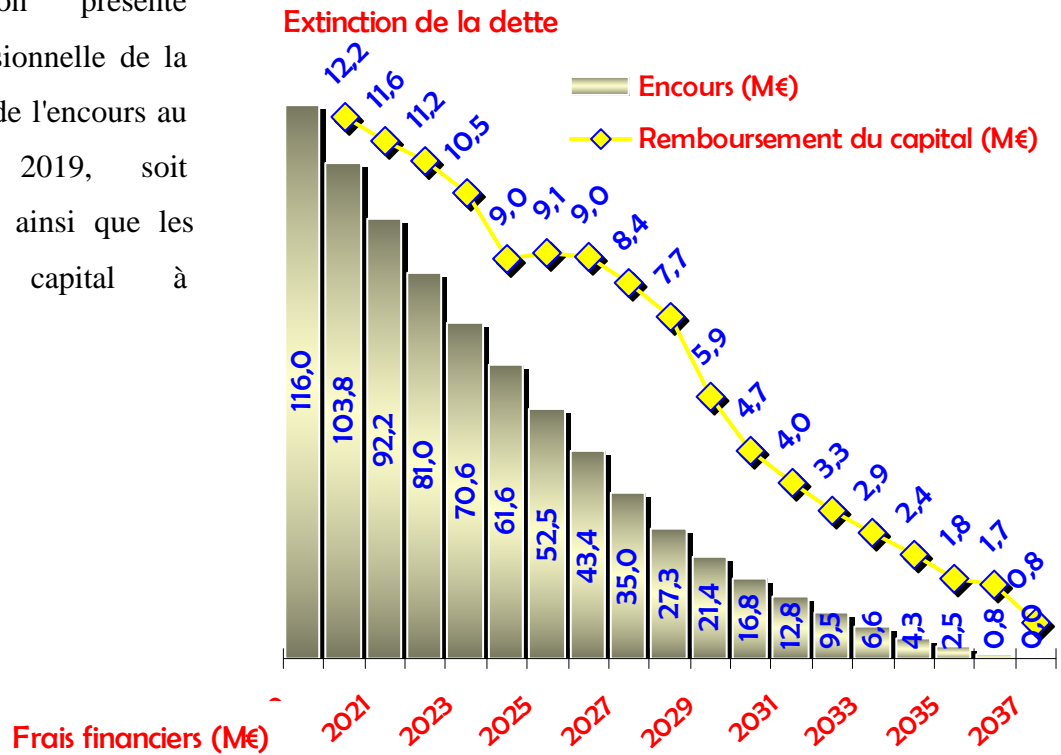
Elle a pour objectif de contenir et de sécuriser les frais financiers dans un contexte global de taux historiquement bas.

Les marges bancaires ont atteint un plancher en 2019 aux environs de 0,45 %. L'évolution du cadre réglementaire amorcé depuis 2009 au lendemain de la crise financière, avec notamment les contraintes induites

par les ratios prudentiels imposés aux établissements bancaires avec la réforme « Bâle III » intervenue fin 2018, se traduit par un coût incompressible du crédit.



Cette illustration présente l'extinction prévisionnelle de la dette sur la base de l'encours au 31 décembre 2019, soit 116 023 094 €, ainsi que les montants en capital à rembourser.



Seuls apparaissent sur ce graphique les frais liés aux contrats d'emprunts, hors lignes de trésorerie. Ceux-ci diminuent à nouveau en 2019. Cette évolution résulte de la réduction de l'encours de dette en 2018, des emprunts nouveaux contractés à des taux fixes très bas, et des taux variables restés en territoire négatif en 2019, ce qui, malgré l'application quasi-systématique de floor par les banques, limite le coût des emprunts à taux variable au niveau de la marge.

Le ratio encours de la dette / épargne brute, appelé aussi *capacité de désendettement*, mesure le nombre d'années nécessaires à la collectivité pour rembourser le stock de la dette si elle y consacrait la totalité de son épargne brute (autofinancement), et reflète la capacité d'une collectivité à faire face à son

	Encours de dette (M€)	Épargne brute (M€)	Encours / Épargne
2003	151,2	19,4	◇ 7,8
2004	145,9	20,8	◇ 7,0
2005	130,6	24,6	◇ 5,3
2006	125,3	23,2	◇ 5,4
2007	121,3	20,5	◇ 5,9

endettement. On estime qu'un ratio inférieur à 7 années est convenable, et qu'au delà de 10, des difficultés peuvent être envisagées.

Il faut rappeler par ailleurs que cet indicateur, bien que non contraignant à ce jour, fait partie des critères figurant dans le pacte financier contractualisé avec l'État, dans le cadre du dispositif visant à la réduction des déficits et de la dette publics.

La forte baisse des dotations de l'État corrélée à un haut niveau d'investissement a affecté notre capacité de désendettement sur la période 2011 - 2015. Celle-ci amorce un net redressement depuis 2016 du fait d'une épargne en amélioration et d'une baisse de l'encours de dette.

On notera enfin que, dans le cadre des transferts de compétences à la Métropole effectifs au 1<sup>er</sup> janvier 2018, la CLECT a identifié, pour les compétences

*Eaux pluviales* et *DECI*, une quote-part de dette, pour un montant total de 4 521 831 €, ayant financé les dépenses d'investissement attachées à ces compétences.

Les emprunts correspondants ne pouvant pas être individualisés, la Ville en conserve la gestion et un mécanisme de dette récupérable a été mis en place et conventionné. Dans ce cadre, le transfert du passif à la Métropole ne génère pas une baisse de l'endettement de la commune, mais prend la forme d'une créance à l'encontre de la Métropole, comptabilisée en comptes d'actifs, et adossée à un tableau d'amortissement (remboursements) avec extinction en 2037.

	Encours de dette (M€)	Épargne brute (M€)	Encours / Épargne
2008	121,3	15,5	◇ 7,8
2009	117,9	19,6	◇ 6,0
2010	117,7	21,8	◇ 5,4
2011	116,7	24,9	◇ 4,7
2012	120,5	22,4	◇ 5,4
2013	126,9	23,0	◇ 5,5
2014	137,5	13,7	◇ 10,1
2015	138,9	14,7	◇ 9,5
2016	137,5	24,0	◇ 5,7
2017	127,3	32,9	◇ 3,9
2017 hors transac. SCP	127,3	17,9	◇ 7,1
2018	118,3	19,9	◇ 5,9
2019	116,0	24,5	◇ 4,7

◇ bon - ◇ médiocre - ◇ à surveiller

## IIIB- LES DÉPENSES D'INVESTISSEMENT

Prévues pour un montant total de 114 227 043 € en mouvements réels, elles ont été réalisées pour 86 573 389 €, soit un taux de réalisation global de 75,8 %.

Les mouvements d'ordre se déclinent ainsi :

- 7 294 175 € d'opérations patrimoniales (dans la section),
- 273 103 € de neutralisations d'amortissements (cession foncière à titre gratuit de l'IEP),
- 136 131 € d'écritures liées aux cessions,
- 1 075 375 € d'autres écritures.

<i>en euros</i>	Inscrit	Réalisé	Taux de réalisation
Remboursement de la dette en capital	12 753 000	12 745 490	99,9%
Remboursements anticipés et non tirage des contrats revolving	1 475 000	1 475 000	100,0%
Opérations blanches (dette)	16 305 000	9 089 170	55,7%
Mouvements financiers	3 356 639	1 672 560	49,8%
Travaux, acquisitions et études	77 995 744	59 760 715	76,6%
Subventions d'équipement versées	2 341 660	1 830 453	78,2%
Sous-total dépenses d'équipement	80 337 404	61 591 169	76,7%
<b>Total dépenses réelles d'investissement</b>	<b>114 227 043</b>	<b>86 573 389</b>	<b>75,8%</b>

## IIIB1- Les postes concernant la dette

- ✘ Le remboursement de la dette en capital pour 12 745 490 €.
- ✘ Les opérations afférentes à l'option de tirage de lignes de trésorerie et remboursements temporaires qui s'équilibrent en dépenses et en recettes pour un montant de 9 089 170 €.
- ✘ 1 475 000 € de remboursements anticipés d'emprunts, ainsi que d'écritures relatives au non tirage des emprunts revolving.

## IIIB2- Les mouvements financiers

Ils ont été réalisés à hauteur de 3 308 259 €. Ce montant comprend :

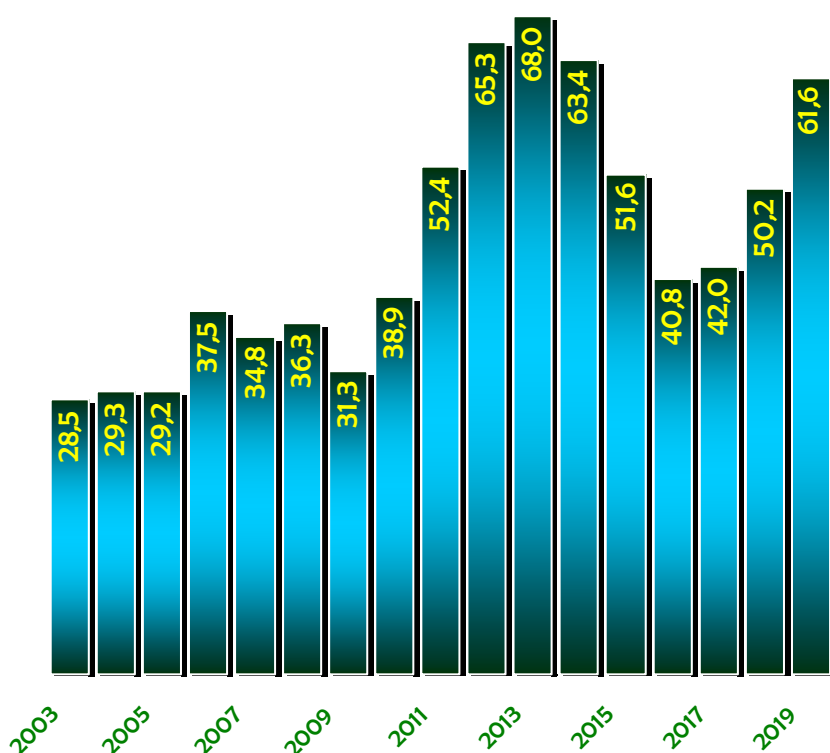
- ✘ Les avances forfaitaires sur marchés (160 072 €),
- ✘ Les remboursements de cautions (1 701 €),
- ✘ Les restitutions de subventions et participations (18 509 €)
- ✘ Les dépenses pour compte de tiers : IMR (*Immeuble Menaçant Ruine*) boulevard *Aristide Briand* (40 620 €), ravalement des façades *place d'Albertas* (17 004 €) et conventions avec la Métropole ayant trait à la gestion des compétences Pluvial (1 416 574 €) et DECI (18 079 €) (\*).

(\* ) voir explications au paragraphe recettes d'investissement page 43

# FOCUS : LES DÉPENSES D'ÉQUIPEMENT

Les dépenses réelles en comptes d'actifs se décomposent en 160 072 € d'avances forfaitaires remboursables, et 61 591 169 € de dépenses d'équipement brut. Ces dernières, prévues pour un montant de 80 337 404 €, présentent un taux de réalisation de 76,7 %, et sont réparties en travaux globalisés (récurrents) et structurants (annuels), en opérations faisant l'objet d'une programmation pluriannuelle et en subventions d'équipement versées.

## Volume et évolution des dépenses d'équipement



Les niveaux élevés d'investissement de 2011 à 2015, avec des taux d'exécution records, avaient été soutenables grâce, notamment, à d'importantes cessions d'actif. Depuis 2016, la Ville a réajusté ses dépenses d'équipement à ses capacités de financement, dans une fourchette de 40 à 47 M€ (le volume 2018 est de 46,7 M€ après retraitement de la régularisation des 2 datations foncières SCP qui sont assimilables à des opérations d'ordre).

En 2019, la Ville présente un taux d'équipement ainsi qu'un volume de dépenses d'équipement par habitant quasiment doubles des moyennes nationales.

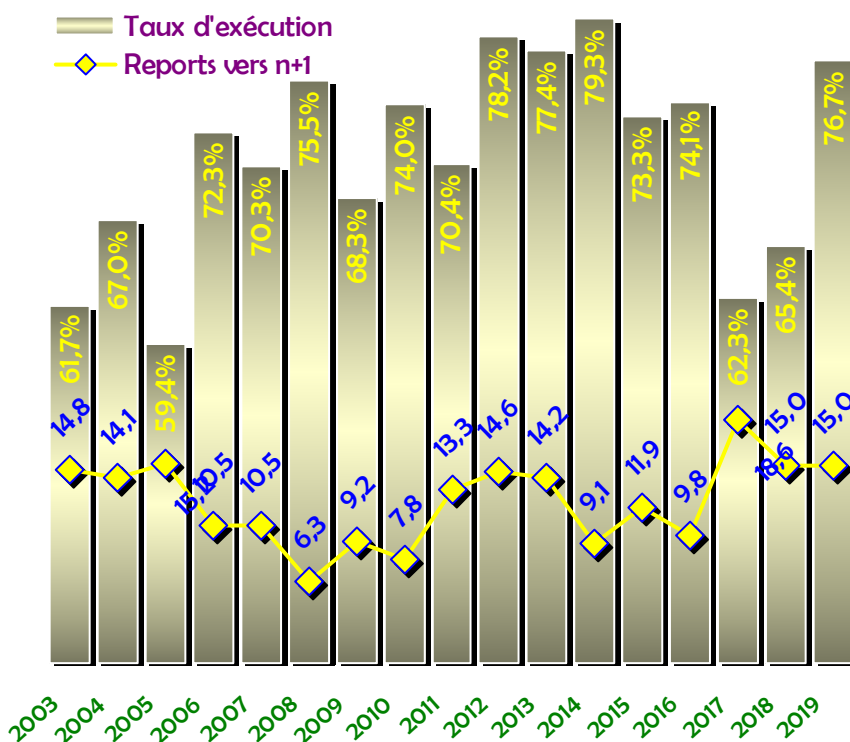
	2012	2013	2014	2015	2016	2017	2018	2019
<b>Taux d'équipement</b> Dépenses d'équipement brut / RRF	0,319	0,319	0,329	0,269	0,192	0,188	0,253	0,302
moyenne de la strate	0,215	0,228	0,229	0,227	0,206	0,175	0,159	0,162
<b>Dépenses d'équipement brut / pop.</b>	457	471	446	357	281	277	342	410
moyenne de la strate	303	331	331	326	284	243	213	215

Néanmoins, il est important de noter que, sur la période 2017-2019, si on défalque les importants éléments non récurrents du financement de l'investissement (au titre de 2019, on retiendra les 5,9 M€ de soldes d'opérations sous mandat et la majoration de 3,9 M€ de *Taxe d'Aménagement*), on obtient un différentiel recettes / dépenses de 34,2 M€. Sur cette même période, la ville s'est

désendettée de 22,4 M€. En conséquence, on peut estimer que, sans ces recettes exceptionnelles, le niveau d'équipement atteint aurait été possible pour un endettement de 11,8 M€.

A contrario, pour un niveau endettement constant et toujours hors recettes exceptionnelles, la capacité d'investissement de la collectivité se situe entre 40 et 45 M€ en dépenses brutes annuelles.

Concernant les taux d'exécution, ceux inférieurs à 65 % génèrent des niveaux importants de reports. En 2019, après deux exercices présentant de faibles taux de réalisation, celui-ci revient à un niveau satisfaisant (> 75 %).



## Les politiques publiques

Au titre de 2019, les dépenses d'investissement ont été mobilisées à hauteur de 61,6 M€ par les services techniques municipaux pour mener à bien les grands projets d'aménagements et d'infrastructures (programme des *Trois Places comtales*, voirie de centre ville et rurale et éclairage public), de grands équipements, ainsi que de végétalisation de










la ville (*Parc Naturel Urbain*, rénovation des serres municipales...). Environ 14 % ont été destinés à la Culture et au

Dépenses d'équipement par chapitres fonctionnels

Services généraux des administrations publiques locales	9,7%	6 004 209	
Sécurité et salubrité publiques	2,7%	1 635 790	
Enseignement-formation	3,7%	2 269 637	

Patrimoine de la Ville (Place d'Albertas, Eglise de la Madeleine...), 9 % dédiés aux politiques dites de Qualité de vie (rénovations d'équipements sportifs, Cité du Livre, Archives municipales...) et presque 10 % pour les Services généraux.

Culture	13,7%	8 458 107	
Sport et jeunesse	3,4%	2 063 614	
Interventions sociales et santé	1,1%	698 065	
Famille	0,8%	509 366	
Logement	0,0%	0	
Aménagement et services urbains, environnement	64,8%	39 890 499	
Action économique	0,1%	61 882	
<b>Total</b>	<b>100,0%</b>	<b>61 591 169</b>	

## Les travaux globalisés et structurants (opérations infra-annuelles)

Les travaux globalisés et structurants présentent une exécution de 15 854 692 € pour une inscription de 22 336 111 €, soit un taux d'exécution de 70,10 %.

Le détail des réalisations, classé par natures de dépenses, figure ci-dessous :

Frais d'études	503 991 €
Agencements de terrains, espaces verts et cimetières	1 654 144 €
Travaux dans les bâtiments	4 291 472 €
Voirie	3 424 636 €
Réseaux câblés	1 302 421 €

Eclairage public et réseaux	263 459 €
Mobilier, matériel de bureau et matériel informatique	1 318 520 €
Licences informatiques	443 666 €
Véhicules de voirie	773 704 €
Véhicules légers	388 463 €
Autres matériels	1 322 701 €
Oeuvres d'Arts et fonds documentaires	163 373 €
Cautions	4 140 €

## Les investissements pluri-annuels

Prévus pour un montant de 55 659 633 €, les investissements faisant l'objet d'une programmation pluriannuelle ont été réalisés à hauteur de 43 906 023 €, soit un taux de mandatement de 78,9 %.

Parmi les principaux programmes, citons :

Aménagements des places Madeleine-Verdun-Prêcheurs	7 990 974 €
Église de Luynes	180 000 €
Programme ANRU	747 942 €
Aménagements des services	778 975 €
Fourrière municipale	712 775 €



PUP ( <i>Projet Urbain Partenarial</i> ) La Beauvalle	935 770 €
Église de la Madeleine	1 568 708 €
Archives municipales	806 847 €
ZAC de la Constance	180 000 €
PAE ( <i>Plan d'Aménagement d'Ensemble</i> ) Sainte-Anne	755 173
Pont d'Anthoine	1 084 400 €
Trottoirs rue F. Ferrini	844 235 €
Smart City	551 702 €
Réfection <i>Cité du Livre</i>	579 566 €
Programmes de rénovation de la voirie (centre ville, quartiers & rurale)	6 829 450 €
Bastide du Jas de Bouffan	1 906 846 €
Fonds propre <i>Festival International d'Art Lyrique</i>	1 000 000 €
PAVE ( <i>Plan d'Accessibilité Voirie</i> )	484 984 €
Modes actifs	317 162 €
Programme de rénovation du réseau d'éclairage public	1 178 465 €
Espaces verts et jardins	221 691 €
Plantations d'arbres	668 454 €
Plan de rénovation des écoles	783 176 €
Accessibilité handicapés (bâtiments)	297 299 €
BHNS	979 094

Bibliothèque Numérique Régionale	229 566 €
Restauration & acquisition d'oeuvres d'art	317 193 €
Traverse Saint-Pierre	349 361 €
Réserves foncières	4 475 956 €
Abords Stade Carcassonne	1 695 145 €
ZAC de Barida	360 000 €
PNU ( <i>Parc Naturel Urbain</i> )	155 603 €
Terrain synthétique de Luynes	429 528 €
Bornes Cours Mirabeau	427 391
Boxing Club les Hippocampes	325 214 €
Rénovation avenue Zola	349 921 €

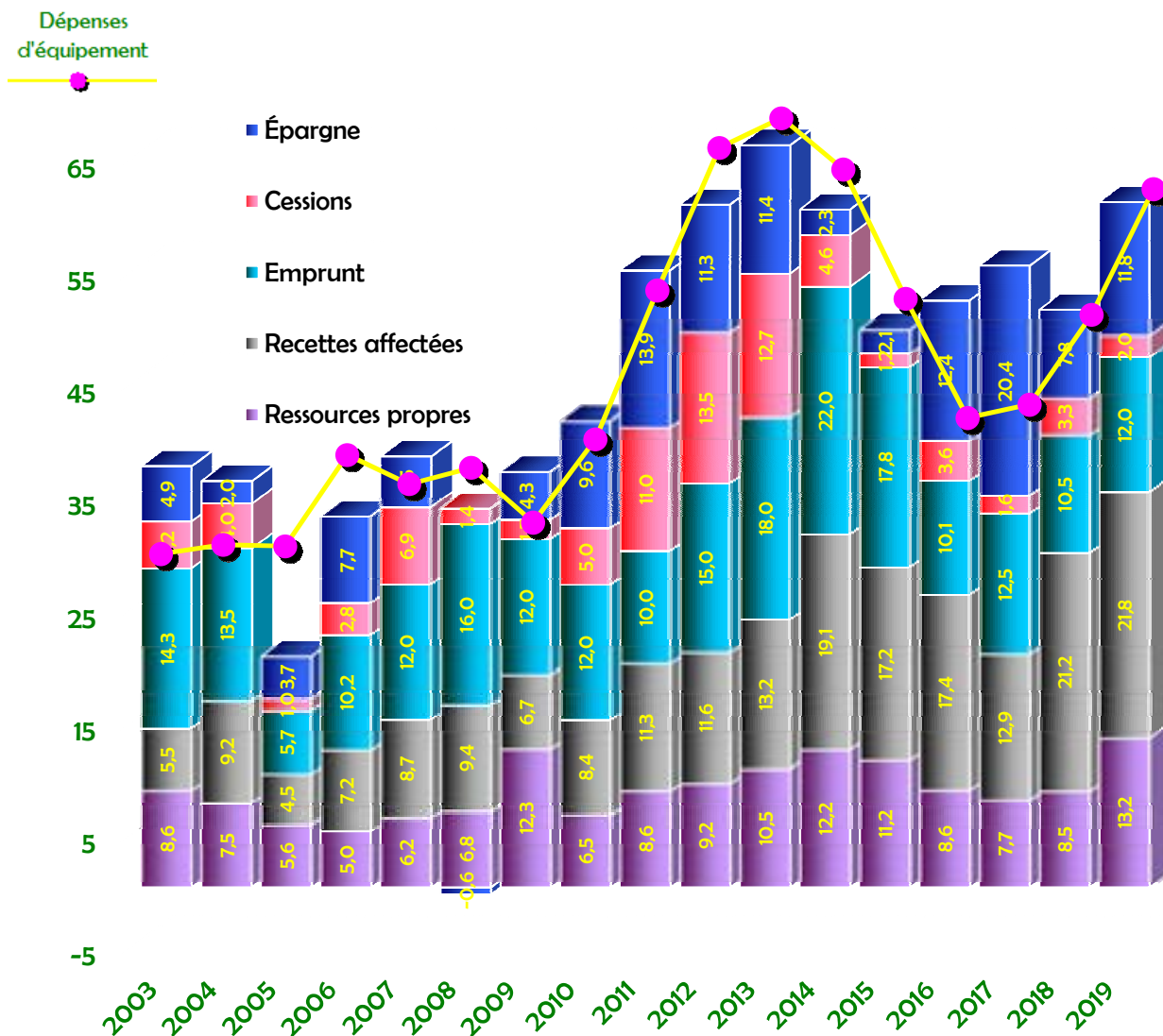
## Les subventions d'équipement versées

Avec une inscription de 2 341 660 €, et un taux de réalisation de 78,2 %, les subventions d'équipement représentent une dépense de 1 830 453 €

Les principales sont :

Réhabilitation du centre ville	941 111 €
Fondation Vasarely	131 700 €
C.N. Mémoire des Français d'Afrique du Nord	250 000 €
Festival international d'art lyrique	80 000 €

## Le financement des dépenses d'équipement en détail



Ce graphique témoigne, tout particulièrement sur la période 2016 - 2019 :

- ✘ du redressement de l'épargne nette,
- ✘ d'un recours à l'emprunt maîtrisé dans le financement des investissements,
- ✘ d'un bon niveau de subventionnement.

## L'investissement total réalisé sur le territoire de la commune

Parallèlement aux 61 591 169 € de dépenses d'équipement financés par la commune, des investissements ont été réalisés sur notre territoire par nos partenaires traditionnels que sont la *Régie des Eaux du Pays d'Aix*, et le *Conseil de Territoire du Pays d'Aix*.

## III C- LES RÉSULTATS DE LA SECTION D'INVESTISSEMENT

Le solde des opérations d'investissement laisse apparaître un besoin de financement complémentaire de 5 228 569,20 € tel qu'exposé dans le tableau suivant :

<i>en euros</i>	Dépenses	Recettes
Opérations réelles de l'exercice	86 573 388,51	63 657 348,05
Opérations d'ordre de l'exercice	8 778 784,26	17 495 069,73
Part du résultat 2018 affectée en investissement (compte 1068)		16 307 385,91
Total des opérations budgétaires de l'exercice	95 352 172,77	97 459 803,69
Reprise du déficit 2018 (compte 001)	7 336 200,12	
Besoin de financement	5 228 569,20	

# IV- LE RÉSULTAT DE CLÔTURE

## IVA- LES RESTES À RÉALISER

Selon l'instruction budgétaire et comptable M14, les résultats de l'exercice doivent prendre également en compte le solde des opérations restant à réaliser. Il s'agit des dépenses engagées non mandatées au 31 décembre, pour un montant de 15 038 783,23 € et des recettes certaines non encore encaissées, d'un montant de 2 498 603,55 €, soit un solde débiteur de 12 540 179,68 €.

Ces restes à réaliser, en recettes comme en dépenses, se répartissent par chapitre comme suit :

Chapitre	Dépenses (€)	Recettes (€)
900 - Services généraux des administrations publiques locales	1 649 843,05	
901 - Sécurité et salubrité publiques	266 198,58	
902 - Enseignement - Formation	373 280,24	150 000,00
903 - Culture	2 925 222,91	1 049 329,00
904 - Sport et jeunesse	795 091,24	427 500,00
905 - Interventions sociales et santé	178 916,42	
906 - Famille	282 118,17	40 000,00
908 - Aménagement et services urbains, environnement	8 512 522,58	831 774,55
909 - Action économique	55 590,04	
<b>Total</b>	<b>15 038 783,23</b>	<b>2 498 603,55</b>

## IVB- LE SOLDE DE CLÔTURE

Il s'établit de la manière suivante :

<i>en euros</i>	Débit	Crédit
Solde d'exécution de la section de fonctionnement (résultat comptable)		17 784 343,94
Reprise des excédents antérieurs de fonctionnement		2 985 668,98
$\Sigma$ = Résultat global de fonctionnement		20 770 012,92 (a)
Solde d'exécution de la section d'investissement		2 107 630,92
Reprise du déficit antérieur d'investissement	7 336 200,12	
$\Sigma$ = Besoin de financement de la section d'investissement	5 228 569,20	(b)
(a) - (b) = Solde net global de clôture		15 541 443,72 (c)
Solde des Restes à réaliser	12 540 179,68	(d)
(c) - (d) = Résultat disponible		3 001 264,04

# V- RATIOS STRATÉGIQUES

## VA- DÉFINITIONS DES INDICATEURS

En complément des éléments décrits supra intéressant l'épargne, la fiscalité et la dette, les ratios stratégiques permettent d'apprécier la situation financière de la commune et les grandes tendances d'évolution.

Ci-dessous, quelques précisions afin d'appréhender au mieux ces données.

✘ **Le coefficient d'autofinancement courant** : reflète la capacité d'autofinancement (évolue à la baisse lorsque l'indicateur se rapproche de 1).

✘ **Le ratio de rigidité des charges structurelles** : évalue le poids des charges difficilement compressibles dans la section de fonctionnement.

✘ **Le taux d'épargne** : indique la proportion de recettes de fonctionnement mobilisable pour l'autofinancement.

✘ **Les 3 ratios fiscaux** : mesurent le niveau effectif de la pression fiscale sur les ménages. Les 2 coefficients de mobilisation du potentiel fiscal étant obtenus en appliquant les taux moyens nationaux aux bases d'imposition communales, une pression fiscale moyenne correspond à une valeur de ratio égale à 1. L'effort fiscal, qui a remplacé ces 2 indicateurs suite aux réformes fiscales de 2010 et 2011, doit quant à lui être comparé à la moyenne nationale de la strate.

✘ **La capacité de désendettement** : correspond au nombre d'années nécessaire à absorber le stock de dettes si la collectivité y consacrait l'ensemble de son épargne. Cet indicateur ne reflète pas le niveau d'endettement mais la capacité de la commune à faire face à celui-ci.

✘ **Les ratios rapportés à la population** : sont à rapprocher des moyennes nationales.



**✘ Retraitements opérés sur les données :**

Recettes réelles de fonctionnement : hors cessions d'actifs.

Dette : bancaire uniquement, hors remboursements anticipés.

Dépenses d'équipement : hors avances forfaitaires sur marchés (remboursables), écritures de régularisation des transactions foncières à titre gratuit, et immobilisations financières.

Moyenne de la state : source DGCL, exercice n-2.

**Ces retraitements ne sont pas effectués sur l'état IA de la maquette budgétaire. En conséquence, quelques données sont légèrement différentes.**

**✘ Abréviations :**

RRF : Recettes Réelles de Fonctionnement - DRF : Dépenses Réelles de Fonctionnement - DGF :

Dotation Globale de Fonctionnement

	doit être	2001	2002	2003	2004	2005	2006	2007	2008	2009	2010	2011	2012	2013	2014	2015	2016	2017	2018	2019
<b>Ratios épargne</b>																				
<b>Coefficient d'autofinancement courant</b> <i>(DRF+ remboursement de la dette) / RRF</i>	inf. à 1	0,96	0,98	0,946	0,960	0,972	0,940	0,937	0,995	0,970	0,921	0,904	0,866	0,873	0,965	0,983	0,926	0,901	0,945	0,931
moyenne de la strate			1,027	1,027	0,986	1,026	0,923	0,944	0,909	0,929	0,938	0,919	0,921	0,911	0,911	0,940	0,973	0,959	0,960	0,959
<b>Ratio de rigidité des charges structurelles</b> <i>(charges de personnel + contingents &amp; participations + charges d'intérêts) / RRF</i>	inf. à 0,58			0,599	0,577	0,590	0,560	0,587	0,607	0,579	0,571	0,555	0,560	0,553	0,585	0,595	0,550	0,541	0,547	0,539
<b>Taux d'épargne</b> Épargne Brute / RRF	> à 7 ou 8 %	12,0%	10,6%	11,9%	12,4%	14,4%	13,4%	11,9%	9,1%	10,9%	11,9%	13,1%	11,7%	11,6%	7,1%	7,7%	11,3%	14,9%	10,1%	12,3%
<b>Taux d'équipement</b> Dépenses d'équipement brut / RRF				0,170	0,170	0,169	0,213	0,200	0,212	0,174	0,208	0,269	0,319	0,319	0,329	0,269	0,192	0,183	0,253	0,302
moyenne de la strate							0,215	0,213	0,234	0,226	0,220	0,199	0,215	0,228	0,229	0,227	0,206	0,175	0,159	0,162
<b>Ratios fiscalité</b>																				
<b>Coeff de mobilisation du potentiel fiscal</b> <i>produits des 3 taxes / potentiel fiscal</i>	inf. à 1	1,010	1,040	1,024	1,020	1,005	0,999	0,991	0,986	0,983	0,957	0,950	0,918	-	-	-	-	-	-	-
moyenne de la strate							1,260	1,175	1,190	1,180	1,182	1,162	0,854							
<b>Coeff de MPF élargi</b> <i>produits des 4 taxes / potentiel fiscal</i>	inf. à 1					0,950	0,943	0,921	0,902	0,913	0,903	0,776	0,899	-	-	-	-	-	-	-
moyenne de la strate											1,156	1,156	1,027							
<b>Effort fiscal</b> remplace les 2 ratios précédents		-	-	-	-	-	-	-	-	-	-	-	-	1,117	1,110	1,108	1,119	1,167	1,164	1,171
moyenne de la strate														1,320	1,315	1,132	1,303	1,293	1,306	1,305
<b>Ratios rapportés à la population</b>																				
<b>DRF / pop.</b>				1 051	1 069	1 071	1 100	1 108	1 132	1 101	1 102	1 135	1 162	1 210	1 229	1 223	1 300	1 289	1 218	1 189
moyenne de la strate							1 037	1 054	1 097	1 134	1 150	1 173	1 191	1 216	1 206	1 232	1 228	1 220	1 177	1 163
<b>Produits des impositions / pop.</b>				370	383	395	411	425	439	427	439	459	481	499	508	521	553	561	571	585
moyenne de la strate							441	455	474	488	502	535	555	567	567	588	595	624	640	640
<b>RRF / pop.</b>				1 192	1 228	1 251	1 269	1 258	1 244	1 235	1 250	1 305	1 316	1 368	1 324	1 324	1 465	1 515	1 354	1 356
moyenne de la strate							1 247	1 258	1 332	1 338	1 340	1 381	1 411	1 452	1 442	1 434	1 375	1 388	1 341	1 326
<b>Dépenses d'équipement brut / pop.</b>		216	250	208	214	213	274	262	266	216	267	360	457	471	446	357	281	277	342	410
moyenne de la strate		247	247	259	293	305	269	268	311	303	295	275	303	331	331	326	284	243	213	215
<b>Encours de dette / pop.</b>		1 104	1 122	1 103	1 064	953	914	885	885	809	803	799	829	876	953	959	947	873	809	793
moyenne de la strate		1 035	1 020	998	975	984	987	981	1 004	981	1 003	1 049	1 109	1 109	1 109	1 132	1 176	1 189	1 169	1 144
<b>DGF / pop.</b>				159	164	166	169	171	174	172	172	170	168	166	155	126	97	81	78	76
moyenne de la strate							253	263	269	275	280	276	285	278	280	275	286	242	217	206
<b>Ratios endettement</b>																				
<b>Surendettement</b> <i>Encours de la dette / RRF</i>	inf. à 1			0,926	0,867	0,762	0,720	0,704	0,711	0,655	0,642	0,612	0,630	0,640	0,720	0,724	0,646	0,576	0,597	0,584
moyenne de la strate							0,79	0,78	0,75	0,73	0,75	0,76	0,786	0,764	0,769	0,789	0,856	0,857	0,872	0,863
<b>Capacité de désendettement</b> <i>Encours de la dette / (RRF - DRF)</i>	< à 6 ou 7 ans	7,8	8,8	7,8	7,0	5,3	5,4	5,9	7,8	6,0	5,4	4,7	5,4	5,5	10,1	9,5	5,7	3,9	5,9	4,7
<b>Ratios charges de personnel</b>																				
<b>Charges de personnel / RRF</b>				0,494	0,460	0,464	0,466	0,490	0,507	0,489	0,488	0,474	0,477	0,472	0,499	0,513	0,478	0,473	0,529	0,521
<b>Charges de personnel / DRF</b>		0,549	0,562	0,561	0,528	0,542	0,538	0,557	0,558	0,548	0,554	0,545	0,540	0,534	0,538	0,556	0,539	0,555	0,588	0,594
moyenne de la strate		0,528	0,538	0,542	0,535	0,556	0,540	0,542	0,536	0,537	0,527	0,550	0,550	0,550	0,550	0,552	0,568	0,571	0,580	0,586

# VC- ANALYSE

Les ratios de la Ville témoignent de la solidité financière de celle-ci, et mettent en lumière la rigueur de gestion visant à maîtriser notamment les dépenses courantes ainsi que la masse salariale.

✘ Les ratios épargne : [Voir focus sur la dette en page 33.](#) Après la période de baisse des dotations de l'État (2011-2017), l'épargne a été affectée en 2018 par les transferts de compétences. La capacité d'épargne demeure néanmoins satisfaisante grâce aux efforts constants déployés.

✘ Les ratios fiscalité : [Voir focus sur la dette en page 20.](#) L'effort fiscal atteste que la pression fiscale exercée sur les Aixois est inférieure à celle de la strate des communes de plus de 100 000 habitants.

✘ Les ratios population : les dépenses d'équipement par habitant (410 €) sont supérieures à la moyenne de la strate malgré un endettement inférieur et une DGF de seulement 76 € par habitant contre 206 € pour la strate.

✘ Les ratios dette : [Voir focus sur la dette en page 44.](#) Avec une dette par habitant de 793 € contre 1 144 € pour la strate et une capacité de désendettement de 4,7 années, le niveau d'endettement de la collectivité est maîtrisé.

✘ Les ratios personnel : [Voir focus sur la dette en page 24.](#) la charge de la masse salariale représente 59,4 % des dépenses de fonctionnement, l'indicateur ayant été mécaniquement affecté par le transfert du contingent SDIS (11 M€) à la Métropole en 2018.

# FOCUS : LA DÉMATÉRIALISATION DES DOCUMENTS BUDGÉTAIRES

Comme décrit en introduction, la Ville d'Aix-en-Provence a souhaité devancer les échéances fixant les obligations réglementaires en termes de dématérialisation des procédures publiques. Le *Compte Administratif* vous est ainsi présenté pour la troisième année, puis transmis aux services de l'État sous forme entièrement dématérialisée.

## Le cadre juridique

En application de l'article 107 de la Loi NOTRe (loi n°2015-991 du 7 août 2015 portant nouvelle organisation territoriale de la République), les collectivités territoriales et les EPCI à fiscalité propre de plus de 50 000 habitants doivent transmettre au préfet leurs documents budgétaires par voie numérique. Cette obligation s'applique aux documents budgétaires portant sur l'exercice budgétaire 2020. Le décret n°2016-475 du 15 avril 2016 vient préciser les modalités de cette transmission par voie électronique. Sont concernés les *Budgets Primitifs*, les *Budgets Supplémentaires*, les *Décisions Modificatives* et les *Comptes Administratifs*.

## Les enjeux

### ✘ Au niveau du contrôle de légalité et budgétaire

La dématérialisation de la transmission des actes soumis au contrôle budgétaire permet :

- ❖ de transmettre électroniquement au contrôle de la légalité ou au représentant de l'Etat,
- ❖ de tracer les échanges,
- ❖ d'accélérer les échanges, avec la réception immédiate de l'accusé de réception,

- ❖ de simplifier les circuits de transmission,
- ❖ de réduire les coûts de transmission,
- ❖ de sécuriser le cadre budgétaire.

✘ Au niveau du *comptable public*

Grâce à l'application *TotEM* de la DGFIP (*Direction Générale des Finances Publiques*) et à la prise en charge du flux XML par le progiciel financier ordonnateur, un seul et même flux est nécessaire (XML) pour télétransmettre les documents budgétaires de la collectivité :

- ❖ aux agents en charge du contrôle budgétaire dans les préfectures via *Actes Budgétaires*,
- ❖ et au comptable public via le système DGFIP *Hélios*.

En d'autres termes, l'ordonnateur produit un seul flux mais procède à deux envois distincts pour alimenter *Actes Budgétaires* (contrôle budgétaire) et *Hélios* (comptable public). En effet, la collectivité doit transmettre à son comptable un budget revêtu du caractère exécutoire au sens de l'article L.2131-1 du CGCT (publication ou notification et transmission au représentant de l'Etat).



Compte tenu de ces éléments, je vous demande, mes chers Collègues, de bien vouloir :

- **APPROUVER** les opérations comptables
  
- **CONSTATER** l'excédent global de fonctionnement qui s'élève à : 20 770 012,92 €
  
- **CONSTATER** le déficit de la section d'investissement qui s'élève à : 5 228 569,20 €
  
- **APPOUVER, par chapitre**, les restes à réaliser en dépenses qui s'élèvent à : 15 038 783,23 €
  
- **APPOUVER, par chapitre**, les restes à réaliser en recettes qui s'élèvent à : 2 498 603,55 €
  
- **APPOUVER** le besoin de financement de la section d'investissement qui s'élève à : 17 768 748,88 €

**REPUBLIQUE FRANÇAISE**

**VILLE - VILLE D AIX EN PROVENCE (1)**  
**AGREGE AU BUDGET PRINCIPAL DE (2)**

Numéro SIRET : 21130001700012

POSTE COMPTABLE : TRESORERIE MUNICIPALE D AIX ET CAMPAGNE

**M. 14**

**Compte administratif**  
 **voté par fonction (3)**

**BUDGET : PRINCIPAL (4)**

**ANNEE 2019**

(1) Indiquer la nature juridique et le nom de la collectivité ou de l'établissement (commune, EPCI, syndicat mixte...).

(2) A renseigner uniquement pour les budgets annexes.

(3) Le choix du vote par fonction n'est ouvert qu'aux communes de 10 000 habitants et plus, groupements intercommunaux comprenant au moins une telle commune et à leurs établissements publics autres que les centres communaux et intercommunaux d'action sociale et les caisses des écoles (art. 2312-3 ; L. 5211-36 et R. 5211-14 du CGCT).

(4) Indiquer le budget concerné : budget principal ou libellé du budget annexe.

# Sommaire

## I - Informations générales

A - Informations statistiques, fiscales et financières	4
B - Exécution du budget de l'exercice - Résultats et restes à réaliser	5
C - Modalités de vote du budget	9

## II - Présentation générale du budget

A1.1 - Vue d'ensemble - Exécution du budget et détail des restes à réaliser	10
A1.2 - Vue d'ensemble - Sections	12
A2 - Vue d'ensemble - Section de fonctionnement - Chapitres	15
A3 - Vue d'ensemble - Section d'investissement - Chapitres	16
B1 - Balance générale du budget - Fonctionnement	17
B2 - Balance générale du budget - Investissement	18

## III - Vote du budget

A - Section de fonctionnement - Vue d'ensemble	20
A0 à A9 - Section de fonctionnement - Chapitres fonctionnels - Détail articles	22
A10 - Section de fonctionnement - Opérations non ventilées - Vue d'ensemble et détail articles	33
B - Section d'investissement - Vue d'ensemble	40
B0 à B9 - Section d'investissement - Chapitres fonctionnels - Détail articles	42
B10 - Section d'investissement - Opérations non ventilées - Vue d'ensemble et détail articles	53

## IV - Annexes

### A - Eléments du bilan

A1 - Présentation croisée par nature	62
A2.1 - Etat de la dette - Détail des crédits de trésorerie	160
A2.2 - Etat de la dette - Répartition par nature de dette	161
A2.3 - Etat de la dette - Répartition des emprunts par structure de taux	170
A2.4 - Etat de la dette - Typologie de la répartition de l'encours	172
A2.5 - Etat de la dette - Détail des opérations de couverture	Sans Objet
A2.6 - Etat de la dette - Remboursement anticipé d'un emprunt avec refinancement	Sans Objet
A2.7 - Etat de la dette - Emprunts renégociés au cours de l'année N	173
A2.8 - Etat de la dette - Dette pour financer l'emprunt d'un autre organisme	Sans Objet
A2.9 - Etat de la dette - Autres dettes	174
A3 - Méthodes utilisées pour les amortissements	175
A4 - Etat des provisions	176
A5 - Etalement des provisions	177
A6.1 - Equilibre des opérations financières - Dépenses	178
A6.2 - Equilibre des opérations financières - Recettes	179
A7.1.1 - Etats des dépenses et recettes des services assujettis à la TVA - Fonctionnement (1)	Sans Objet
A7.1.2 - Etats des dépenses et recettes des services assujettis à la TVA - Investissement (1)	Sans Objet
A7.2.1 - Etats de la répartition de la TEOM - Fonctionnement (2)	Sans Objet
A7.2.2 - Etats de la répartition de la TEOM - Investissement (2)	Sans Objet
A8 - Etat des charges transférées	181
A9 - Détail des opérations pour le compte de tiers	182
A10.1 - Variation du patrimoine (article R. 2313-3 du CGCT) - Entrées	185
A10.2 - Variation du patrimoine (article R. 2313-3 du CGCT) - Sorties	203
A10.3 - Opérations liées aux cessions	207
A10.4 - Variation du patrimoine (article L. 300-5 du code de l'urbanisme) - Entrées	208
A10.5 - Variation du patrimoine (article L. 300-5 du code de l'urbanisme) - Sorties	209
A11 - Etat des travaux en régie	210
A12 - Emploi des crédits communautaires dans le cadre de la subvention globale	212

### B - Engagements hors bilan

B1.1 - Etat des emprunts garantis par la commune ou l'établissement	213
B1.2 - Calcul du ratio d'endettement relatif aux garanties d'emprunt	241
B1.3 - Etat des contrats de crédit-bail	242
B1.4 - Etat des contrats de partenariat public-privé	243
B1.5 - Etat des autres engagements donnés	244
B1.6 - Etat des engagements reçus	245
B1.7 - Liste des concours attribués à des tiers en nature ou en subventions	246
B2.1 - Etat des autorisations de programme et des crédits de paiement afférents	Sans Objet
B2.2 - Etat des autorisations d'engagement et des crédits de paiement afférents	Sans Objet
B3 - Emploi des recettes grevées d'une affectation spéciale	261



**C - Autres éléments d'informations**

C1.1 - Etat du personnel	263
C1.2 - Actions de formation des élus	274
C2 - Liste des organismes dans lesquels a été pris un engagement financier	275
C3.1 - Liste des organismes de regroupement auxquels adhère la commune ou l'établissement	279
C3.2 - Liste des établissements publics créés	280
C3.3 - Liste des services individualisés dans un budget annexe	281
C3.4 - Liste des services assujettis à la TVA et non érigés en budget annexe	282
C3.5 - Présentation agrégée du budget principal et des budgets annexes	283
C3.6 - Identification des flux croisés	Sans Objet

**D - Décision en matière de taux de contributions directes - Arrêté et signatures**

D1 - Décision en matière de taux de contributions directes	286
D2 - Arrêté et signatures	287

(1) Cf. article R. 2313-3 du CGCT.

(2) Cet état est obligatoirement produit par les communes et groupements de communes de 10 000 habitants et plus ayant institué la TEOM et assurant au moins la collecte des déchets ménagers (art. L. 2313-1 du CGCT).

Préciser, pour chaque annexe, si l'état est sans objet le cas échéant.

<b>Code INSEE</b> 0130001	<b>VILLE D AIX EN PROVENCE</b> <b>PRINCIPAL</b>	<b>CA</b> <b>2019</b>
------------------------------	--	--------------------------

<b>I – INFORMATIONS GENERALES</b>	<b>I</b>
<b>INFORMATIONS STATISTIQUES, FISCALES ET FINANCIERES</b>	<b>A</b>

Informations statistiques	Valeurs
Population totale (colonne h du recensement INSEE) :	146 385
Nombre de résidences secondaires (article R. 2313-1 <i>in fine</i> ) :	4 340
Nom de l'EPCI à fiscalité propre auquel la commune adhère :	
Métropole Aix-Marseille Provence	

Potentiel fiscal et financier (1)		Valeurs par hab. (population DGF)	Moyennes nationales du potentiel financier par habitants de la strate
Fiscal	Financier		
196 197 563	207 713 636	1 383.29	1 226.64

Informations financières – ratios (2)		Valeurs	Moyennes nationales de la strate (3) 100 000 habitants hors Paris - Source DGCL 2019
1	Dépenses réelles de fonctionnement/population	1189	1 163
2	Produit des impositions directes/population	585	640
3	Recettes réelles de fonctionnement/population	1370	1 326
4	Dépenses d'équipement brut/population	410,2	215
5	Encours de dette/population	803	1 144
6	DGF/population	76	206
7	Dépenses de personnel/dépenses réelles de fonctionnement (2)	0.594	0.586
8	Dépenses de fonct. et remb. dette en capital/recettes réelles de fonct. (2)	0,929	0.959
9	Dépenses d'équipement brut/recettes réelles de fonctionnement (2)	0,299	0.162
10	Encours de la dette/recettes réelles de fonctionnement (2)	0.586	0.863

Dans l'ensemble des tableaux, les cases grisées ne doivent pas être remplies.

(1) Il s'agit du potentiel fiscal et du potentiel financier définis à l'article L. 2334-4 du code général des collectivités territoriales qui figurent sur la fiche de répartition de la DGF de l'exercice N-1 établie sur la base des informations N-2 (transmise par les services préfectoraux).

(2) Les ratios 1 à 10 sont obligatoires pour les communes de 10 000 habitants et plus et leurs établissements publics administratifs ainsi que pour les EPCI dotés d'une fiscalité propre comprenant au moins une commune de 10 000 habitants et plus (cf. articles L. 2313-1, L. 2313-2, R. 2313-1, R. 2313-2 et R. 5211-15 du CGCT). Pour les EPCI non dotés d'une fiscalité propre et les syndicats mixtes associant exclusivement des communes et des EPCI, il conviendra d'appliquer les ratios prévus respectivement par les articles R. 5211-15 et R. 5711-3 du CGCT.

(3) Il convient d'indiquer les moyennes de la catégorie de l'organisme en cause (commune, communauté urbaine, communauté d'agglomération, ...) et les sources d'où sont tirées les informations (statistiques de la direction générale des collectivités locales ou de la direction générale de la comptabilité publique). Il s'agit des moyennes de la dernière année connue.

<b>I – INFORMATIONS GENERALES</b>	<b>I</b>
<b>EXECUTION DU BUDGET DE L'EXERCICE</b>	<b>B</b>

	RESULTAT DE L'EXERCICE		
	Mandats émis	Titres émis (dont 1068)	Résultat / solde (1)
<b>TOTAL DU BUDGET</b>	<b>286 914 533,13</b>	<b>302 455 976,85</b>	<b>15 541 443,72</b>
Fonctionnement	184 226 160,24	202 010 504,18	17 784 343,94
Investissement	95 352 172,77	97 459 803,69	2 107 630,92
002 Résultat reporté N-1	0,00	2 985 668,98	2 985 668,98
001 Solde d'investissement N-1	7 336 200,12	0,00	-7 336 200,12

TOTAL PAR SECTION	Mandats émis	Titres émis	Résultat / solde (A) (1)
Fonctionnement	184 226 160,24	204 996 173,16	(2) 20 770 012,92
Investissement	102 688 372,89	97 459 803,69	(3) -5 228 569,20

(1) Indiquer le signe algébrique (Résultat ou solde=Recettes-Dépenses).

(2) Résultat à affecter, si excédentaire ou à reporter en D002 si déficitaire.

(3) A reporter ligne 001.

## RESTES A REALISER - DEPENSES

Chap. / Article	Libellé (4)	Prévu	Réalisé	Dépenses engagées non mandatées
<b>SECTION DE FONCTIONNEMENT</b>				
920	Services généraux admin. publiq. Locale	46 514 984,45	44 345 295,90	0,00
921	Sécurité et salubrité publiques	9 480 603,44	9 183 878,08	0,00
922	Enseignement - Formation	21 639 605,00	21 275 921,78	0,00
923	Culture	35 667 605,32	34 970 091,34	0,00
924	Sport et jeunesse	9 949 865,47	9 693 974,88	0,00
925	Interventions sociales et santé	5 910 718,92	5 788 707,92	0,00
926	Famille	5 988 835,00	5 873 966,41	0,00
927	Logement	1 803 110,00	1 737 557,70	0,00
928	Aménagt., services urbains, environnemt	33 285 034,10	30 941 045,02	0,00
929	Action économique	6 472 397,95	6 467 214,37	0,00
931	Opérations financières	3 804 119,00	2 078 203,85	0,00
932	Dotations & participations non affectées	0,00	0,00	0,00
933	Impôts et taxes non affectées	1 469 063,00	1 465 578,55	0,00
934	Transferts entre sections	10 200 895,95	10 200 894,45	0,00
935	Opérat° ordre intérieur de la section	0,00	0,00	0,00
936	Frais de fonctiont des groupes d'élus	247 880,00	203 829,99	0,00
938	Dépenses imprévues	0,00	0,00	0,00
939	Virement à la section d'investissement	6 497 786,74	0,00	0,00
002	Résultat de fonctionnement reporté	0,00	0,00	0,00
<b>TOTAL</b>		<b>198 932 504,34</b>	<b>184 226 160,24</b>	<b>(I) 0,00</b>

Chap. / Article	Libellé (4)	Prévu	Réalisé	Dépenses engagées non mandatées
<b>SECTION D'INVESTISSEMENT</b>				
900	Services généraux administrat° publiques	8 428 658,82	6 004 208,52	1 649 843,05
901	Sécurité et salubrité publiques	1 957 536,15	1 635 789,55	266 198,58
902	Enseignement - Formation	2 769 332,67	2 271 338,57	373 280,24
903	Culture	12 617 977,61	8 458 106,79	2 925 222,91
904	Sport et jeunesse	3 415 298,35	2 063 613,70	795 091,24
905	Interventions sociales et santé	1 140 229,58	698 064,73	178 916,42

Chap. / Article	Libellé (4)	Prévu	Réalisé	Dépenses engagées non mandatées
<b>SECTION D'INVESTISSEMENT</b>				
906	Famille	834 247,27	509 366,19	282 118,17
907	Logement	0,00	0,00	0,00
908	Aménagt et services urbains, environnemt	50 272 517,85	39 909 008,15	8 512 522,58
909	Action économique	152 237,11	61 882,43	55 590,04
910	<i>Opérations patrimoniales</i>	10 075 250,00	7 294 175,28	
911	Dettes et autres opérations financières	30 933 000,00	23 469 732,70	0,00
912	Dotat°, subv., participat° non affectées	0,00	0,00	0,00
913	Taxes non affectées.	0,00	0,00	0,00
914	<i>Transferts entre sections</i>	1 839 156,02	1 484 608,98	
915	Op. d'invest. / ets d'enseignement	0,00	0,00	0,00
916	Opérat° invest. voirie communale	0,00	0,00	0,00
917	Opérat° sous mandat (dont trav d'office)	1 706 008,00	1 492 277,18	0,00
91701	IMMEUBLE MENACANT RUINE	110 000,00	40 620,00	0,00
91702	RAVALEMENT FAÇADES PLACE D ALBERTAS	28 008,00	17 003,64	0,00
9170174	COMPETENCE EAUX PLUVIALES	1 460 000,00	1 416 574,34	0,00
9170175	COMPETENCE DECI	108 000,00	18 079,20	0,00
918	Dépenses imprévues	0,00		
001	Solde exécution invest. reporté	7 336 200,12	7 336 200,12	
<b>TOTAL</b>		<b>133 477 649,55</b>	<b>102 688 372,89</b>	<b>(II) 15 038 783,23</b>

(4) Numéro du chapitre ou de l'article. Ouvrir autant de lignes chapitre ou article que nécessaire, suivant le niveau de vote choisi par l'assemblée délibérante.

<b>I – INFORMATIONS GENERALES</b>	<b>I</b>
<b>EXECUTION DU BUDGET DE L'EXERCICE</b>	<b>B</b>

RESTES A REALISER			RESULTAT CUMULE=(A)+(B) Excédent si positif Déficit si négatif		
Dépenses	Recettes	Solde (B) (1)			
I+II	15 038 783,23	III+IV	2 498 603,55	-12 540 179,68	3 001 264,04
I (2)	0,00	III (2)	0,00	0,00	20 770 012,92
II (2)	15 038 783,23	IV (2)	2 498 603,55	-12 540 179,68	-17 768 748,88

(1) Indiquer le signe algébrique (Résultat ou solde = Recettes - Dépenses)

(2) A reporter au budget supplémentaire N+1

## RESTES A REALISER - RECETTES

Chap. / Article	Libellé (3)	Prévu	Réalisé	Titres restant à émettre
<b>SECTION DE FONCTIONNEMENT</b>				
920	Services généraux admin. publiq. Locale	2 725 832,34	3 035 540,84	0,00
921	Sécurité et salubrité publiques	769 025,00	803 431,02	0,00
922	Enseignement - Formation	835 000,00	695 911,28	0,00
923	Culture	2 763 627,00	2 476 763,50	0,00
924	Sport et jeunesse	1 120 751,00	1 558 198,16	0,00
925	Interventions sociales et santé	1 477 000,00	1 595 844,41	0,00
926	Famille	537 220,00	208 219,00	0,00
927	Logement	2 248 500,00	2 011 686,96	0,00
928	Aménagt., services urbains, environnemt	7 162 675,00	7 585 761,85	0,00
929	Action économique	5 245 180,00	6 546 072,40	0,00
931	Opérations financières	304 874,00	181 400,32	0,00
932	Dotations & participations non affectées	11 254 000,00	11 291 861,63	
933	Impôts et taxes non affectées	157 663 995,00	162 535 203,83	
934	Transferts entre sections	1 839 156,02	1 484 608,98	
935	Opérat° ordre intérieur de la section	0,00	0,00	
002	Résultat de fonctionnement reporté	2 985 668,98	2 985 668,98	
<b>TOTAL</b>		<b>198 932 504,34</b>	<b>204 996 173,16</b>	<b>(III) 0,00</b>

Chap. / Article	Libellé (3)	Prévu	Réalisé	Titres restant à émettre
<b>SECTION D'INVESTISSEMENT</b>				
900	Services généraux administrat° publiques	832 100,00	739 317,35	0,00
901	Sécurité et salubrité publiques	508 440,00	308 643,37	0,00
902	Enseignement - Formation	1 256 967,00	597 639,08	150 000,00
903	Culture	5 026 000,80	2 953 802,61	1 049 329,00
904	Sport et jeunesse	1 554 803,00	390 244,82	427 500,00
905	Interventions sociales et santé	161 713,00	0,00	0,00
906	Famille	299 900,00	270 459,18	40 000,00
907	Logement	0,00	0,00	0,00
908	Aménagt et services urbains, environnemt	26 452 296,72	20 450 988,79	831 774,55
909	Action économique	0,00	0,00	0,00
910	Opérations patrimoniales	10 075 250,00	7 294 175,28	
911	Dettes et autres opérations financières	39 018 829,00	22 063 071,30	0,00
912	Dotat°, subv., participat° non affectées	23 957 385,91	25 414 586,48	0,00

Chap. / Article	Libellé (3)	Prévu	Réalisé	Titres restant à émettre
<b>SECTION D'INVESTISSEMENT</b>				
913	Taxes non affectées.	3 900 000,00	5 341 327,44	0,00
914	<i>Transferts entre sections</i>	<i>10 200 895,95</i>	<i>10 200 894,45</i>	
915	Op. d'invest. / ets d'enseignement	0,00	0,00	0,00
916	Opérat° invest. voirie communale	0,00	0,00	0,00
917	Opérat° sous mandat (dont trav d'office)	1 706 008,00	1 434 653,54	0,00
91701	IMMEUBLE MENACANT RUINE	110 000,00	0,00	0,00
91702	RAVALEMENT FAÇADES PLACE D ALBERTAS	28 008,00	0,00	0,00
9170174	COMPETENCE EAUX PLUVIALES	1 460 000,00	1 416 574,34	0,00
9170175	COMPETENCE DECI	108 000,00	18 079,20	0,00
919	<i>Virement de la section de fonctionnemt</i>	<i>6 497 786,74</i>	<i>0,00</i>	
95	Produits des cessions d'immobilisations	2 029 273,43		0,00
001	Solde exécution invest. reporté	0,00	0,00	
<b>TOTAL</b>		<b>133 477 649,55</b>	<b>97 459 803,69</b>	<b>(IV) 2 498 603,55</b>

(3) Numéro du chapitre ou de l'article. Ouvrir autant de lignes chapitre ou article que nécessaire, suivant le niveau de vote choisi par l'assemblée délibérante.

<b>I – INFORMATIONS GENERALES</b>	<b>I</b>
<b>MODALITES DE VOTE DU BUDGET</b>	<b>C</b>

### POUR MEMOIRE<sup>(1)</sup>

I – L'assemblée délibérante a voté le présent budget par fonction :

- au niveau (2) du chapitre pour la section de fonctionnement.
- au niveau (2) du chapitre pour la section d'investissement.
  - sans (3) les chapitres « opérations d'équipement ».
  - sans (4) vote formel sur chacun des chapitres.

La liste des articles spécialisés sur lesquels l'ordonnateur ne peut procéder à des virements d'article à article est la suivante :

II – En l'absence de mention au paragraphe I ci-dessus, le budget est réputé voté par chapitre, et, en section d'investissement, sans chapitre de dépense « opération d'équipement ».

III – Les provisions sont (5) budgétaires ( Délibération n° 06.0301 DU 06/03/2006 ).

(1) Rappeler les modalités relatives au vote du budget.

(2) A compléter par « du chapitre » ou « de l'article ».

(3) Indiquer « avec » ou « sans » les chapitres opérations d'équipement.

(4) Indiquer « avec » ou « sans » vote formel.

(5) A compléter par un seul des deux choix suivants :

- semi-budgétaires (pas d'inscription en recette de la section d'investissement),
- budgétaires (délibération n° ..... du .....).

<b>II – PRESENTATION GENERALE DU BUDGET</b>	<b>II</b>
<b>VUE D'ENSEMBLE</b>	<b>A1.1</b>

## EXECUTION DU BUDGET

		DEPENSES		RECETTES	
REALISATIONS DE L'EXERCICE (mandats et titres)	Section de fonctionnement	A	184 226 160,24	G	202 010 504,18
	Section d'investissement	B	95 352 172,77	H	97 459 803,69

+ +

REPORTS DE L'EXERCICE N-1	Report en section de fonctionnement (002)	C	0,00 (si déficit)	I	2 985 668,98 (si excédent)
	Report en section d'investissement (001)	D	7 336 200,12 (si déficit)	J	0,00 (si excédent)

= =

TOTAL (réalisations + reports)	= A+B+C+D	286 914 533,13	= G+H+I+J	302 455 976,85
-----------------------------------	-----------	----------------	-----------	----------------

RESTES A REALISER A REPORTER EN N+1 (1)	Section de fonctionnement	E	0,00	K	0,00
	Section d'investissement	F	15 038 783,23	L	2 498 603,55
	TOTAL des restes à réaliser à reporter en N+1	= E+F	15 038 783,23	= K+L	2 498 603,55

RESULTAT CUMULE	Section de fonctionnement	= A+C+E	184 226 160,24	= G+I+K	204 996 173,16
	Section d'investissement	= B+D+F	117 727 156,12	= H+J+L	99 958 407,24
	TOTAL CUMULE	= A+B+C+D+E+F	301 953 316,36	= G+H+I+J+K+L	304 954 580,40

## DETAIL DES RESTES A REALISER

Chap.	Libellé	Dépenses engagées non mandatées	Titres restant à émettre		
<b>TOTAL DE LA SECTION DE FONCTIONNEMENT</b>		E	0,00	K	0,00
920	Services généraux admin. publiq. Locale	0,00	0,00		
921	Sécurité et salubrité publiques	0,00	0,00		
922	Enseignement - Formation	0,00	0,00		
923	Culture	0,00	0,00		
924	Sport et jeunesse	0,00	0,00		
925	Interventions sociales et santé	0,00	0,00		
926	Famille	0,00	0,00		
927	Logement	0,00	0,00		
928	Aménagt., services urbains, environnem	0,00	0,00		
929	Action économique	0,00	0,00		
931	Opérations financières	0,00	0,00		
933	Impôts et taxes non affectées	0,00	0,00		
936	Frais de fonctio	0,00	0,00		
<b>TOTAL DE LA SECTION D'INVESTISSEMENT</b>		F	15 038 783,23	L	2 498 603,55
900	Services généraux administrat° publiques	1 649 843,05	0,00		
901	Sécurité et salubrité publiques	266 198,58	0,00		
902	Enseignement - Formation	373 280,24	150 000,00		
903	Culture	2 925 222,91	1 049 329,00		
904	Sport et jeunesse	795 091,24	427 500,00		
905	Interventions sociales et santé	178 916,42	0,00		



Chap.	Libellé	Dépenses engagées non mandatées	Titres restant à émettre
906	Famille	282 118,17	40 000,00
907	Logement	0,00	0,00
908	Aménagt et services urbains, environnem	8 512 522,58	831 774,55
909	Action économique	55 590,04	0,00
911	Dettes et autres opérations financières	0,00	0,00
912	Dotat°, subv., participat° non affectées	0,00	0,00
913	Taxes non affectées.	0,00	0,00
915	Op. d'invest. / ets d'enseignement	0,00	0,00
916	Opérat° invest. voirie communale	0,00	0,00
917	Opérat° sous mandat (dont trav d'office)	0,00	0,00
95	Produits des cessions d'immobilisations		0,00

(1) Les restes à réaliser de la section de fonctionnement correspondent en dépenses, aux dépenses engagées non mandatées et non rattachées telles qu'elles ressortent de la comptabilité des engagements et en recettes, aux recettes certaines n'ayant pas donné lieu à l'émission d'un titre et non rattachées (R. 2311-11 du CGCT).

Les restes à réaliser de la section d'investissement correspondent en dépenses, aux dépenses engagées non mandatées au 31/12 de l'exercice précédent telles qu'elles ressortent de la comptabilité des engagements et aux recettes certaines n'ayant pas donné lieu à l'émission d'un titre au 31/12 de l'exercice précédent (R. 2311-11 du CGCT).

<b>II – PRESENTATION GENERALE DU BUDGET</b>	<b>II</b>
<b>VUE D'ENSEMBLE – FONCTIONS</b>	<b>A1.2</b>

SECTION	CREDITS OUVERTS (BP+DM+RAR N-1)	REALISATIONS (mandats et titres émis)	RESTES A REALISER	NON VENTILE	0 SERVICES GENERAUX DES ADMINISTRATIONS PUBLIQUES LOCALES	1 SECURITE ET SALUBRITE PUBLIQUES
<b>INVESTISSEMENT</b>						
<b>DEPENSES (a)</b>	<b>126 141 449,43</b>	<b>95 352 172,77</b>	<b>15 038 783,23</b>	<b>33 740 794,14</b>	<b>6 004 208,52</b>	<b>1 635 789,55</b>
90 Opérations d'équipement	81 588 035,41	61 611 378,63	15 038 783,23		6 004 208,52	1 635 789,55
91 Opérations non ventilées (910 à 914)	42 847 406,02	32 248 516,96	0,00	32 248 516,96		
915/916/917 OP. P/C/ DE TIERS	1 706 008,00	1 492 277,18	0,00	1 492 277,18		
918 Dépenses imprévues	0,00	0,00	0,00	0,00		
<b>RECETTES (c)</b>	<b>133 477 649,55</b>	<b>97 459 803,69</b>	<b>2 498 603,55</b>	<b>71 748 708,49</b>	<b>739 317,35</b>	<b>308 643,37</b>
90 Opérations d'équipement	36 092 220,52	25 711 095,20	2 498 603,55		739 317,35	308 643,37
91 Opérations non ventilées (910 à 914)	87 152 360,86	70 314 054,95	0,00	70 314 054,95		
915/916/917 OP. P/C/ DE TIERS	1 706 008,00	1 434 653,54	0,00	1 434 653,54		
919 Virement de la section de fonctionnem	6 497 786,74					
95 Produits des cessions d'immobilisations	2 029 273,43		0,00			

<b>FONCTIONNEMENT</b>						
<b>DEPENSES (b)</b>	<b>198 932 504,34</b>	<b>184 226 160,24</b>	<b>0,00</b>	<b>13 948 506,84</b>	<b>44 345 295,90</b>	<b>9 183 878,08</b>
92 Services individualisés	176 712 759,65	170 277 653,40	0,00		44 345 295,90	9 183 878,08
93 Services communs non ventilés (931 à 935)	15 474 077,95	13 744 676,85	0,00	13 744 676,85		
936 Frais de fonction des groupes d'élus	247 880,00	203 829,99	0,00	203 829,99		
938 Dépenses imprévues	0,00					
939 Virement à la section d'investissement	6 497 786,74					
<b>RECETTES(d)</b>	<b>195 946 835,36</b>	<b>202 010 504,18</b>	<b>0,00</b>	<b>175 493 074,76</b>	<b>3 035 540,84</b>	<b>803 431,02</b>
92 Services individualisés	24 884 810,34	26 517 429,42	0,00		3 035 540,84	803 431,02
93 Services communs non ventilés	171 062 025,02	175 493 074,76	0,00	175 493 074,76		

SECTION	RESULTAT DU BUDGET DE L'EXERCICE (y compris affectation 1068) Déficit si négatif Excédent si positif	REPORT DE L'EXERCICE PRECEDENT	
		Report Déficit si négatif Excédent si positif	Affectation 1068 (pour information)
<b>INVESTISSEMENT (c-a)</b>	2 107 630,92	-7 336 200,12	16 307 385,91

VILLE D AIX EN PROVENCE - PRINCIPAL - CA - 2019

FONCTIONNEMENT (d-b)	17 784 343,94	2 985 668,98	
TOTAL	19 891 974,86	-4 350 531,14	16 307 385,91

**II – PRESENTATION GENERALE DU BUDGET**  
**VUE D'ENSEMBLE – FONCTIONS (suite)**
**II**  
**A1.2**

2 ENSEIGNEMENT FORMATION	3 CULTURE	4 SPORT ET JEUNESSE	5 INTERVENTIONS SOCIALES ET SANTE	6 FAMILLE	7 LOGEMENT	8 AMENAGEMENT ET SERVICES URBAINS ENVIRONNEMENT	9 ACTION ECONO- MIQUE
<b>2 271 338,57</b>	<b>8 458 106,79</b>	<b>2 063 613,70</b>	<b>698 064,73</b>	<b>509 366,19</b>	<b>0,00</b>	<b>39 909 008,15</b>	<b>61 882,43</b>
2 271 338,57	8 458 106,79	2 063 613,70	698 064,73	509 366,19	0,00	39 909 008,15	61 882,43
<b>597 639,08</b>	<b>2 953 802,61</b>	<b>390 244,82</b>	<b>0,00</b>	<b>270 459,18</b>	<b>0,00</b>	<b>20 450 988,79</b>	<b>0,00</b>
597 639,08	2 953 802,61	390 244,82	0,00	270 459,18	0,00	20 450 988,79	0,00

<b>21 275 921,78</b>	<b>34 970 091,34</b>	<b>9 693 974,88</b>	<b>5 788 707,92</b>	<b>5 873 966,41</b>	<b>1 737 557,70</b>	<b>30 941 045,02</b>	<b>6 467 214,37</b>
21 275 921,78	34 970 091,34	9 693 974,88	5 788 707,92	5 873 966,41	1 737 557,70	30 941 045,02	6 467 214,37
<b>695 911,28</b>	<b>2 476 763,50</b>	<b>1 558 198,16</b>	<b>1 595 844,41</b>	<b>208 219,00</b>	<b>2 011 686,96</b>	<b>7 585 761,85</b>	<b>6 546 072,40</b>
695 911,28	2 476 763,50	1 558 198,16	1 595 844,41	208 219,00	2 011 686,96	7 585 761,85	6 546 072,40

<b>II – PRESENTATION GENERALE DU BUDGET</b>	<b>II</b>
<b>SECTION DE FONCTIONNEMENT – CHAPITRES</b>	<b>A2</b>

**OPERATIONS REELLES (exercice + restes à réaliser) (1)**

MANDATS EMIS		TITRES EMIS	
CHAPITRES	MONTANT	CHAPITRES	MONTANT
920 à 929 Charges ventilées	170 277 653,40	920 à 929 – Produits ventilés	26 517 429,42
931 Opérations financières(charges)	2 078 203,85	931 Opérations financières (produits)	181 400,32
932 Dotations & participations non affectées	0,00	932 Dotations & participations non affectées	11 291 861,63
933 Impôts et taxes non affectées	1 465 578,55	933 Impôts et taxes non affectées	162 535 203,83
936 Frais de fonctio des groupes d'élus	203 829,99		
<b>TOTAL DEPENSES REELLES</b>	<b>I 174 025 265,79</b>	<b>TOTAL RECETTES REELLES</b>	<b>II 200 525 895,20</b>
<b>SOLDE DES OPERATIONS REELLES (= II – I) :</b>		<b>26 500 629,41</b>	
Excédent si positif			
Déficit si négatif			

(1) Y compris les opérations mixtes (rattachements de fin d'exercice, variation des stocks).

**OPERATIONS D'ORDRE**

OPERATION D'ORDRE A L'INTERIEUR DE LA SECTION DE FONCTIONNEMENT			
935 Opérat° ordre intérieur de la section	0,00	935 Opérat° ordre intérieur de la section	0,00
OPERATION D'ORDRE DE SECTION A SECTION			
934 Transferts entre sections	10 200 894,45	934 Transferts entre sections	1 484 608,98
<b>TOTAL</b>	<b>III 10 200 894,45</b>	<b>TOTAL</b>	<b>IV 1 484 608,98</b>
<b>AUTOFINANCEMENT DEGAGE (= III – IV) :</b>		<b>8 716 285,47</b>	

**TOTAL OPERATIONS DE L'EXERCICE**

<b>DEPENSES :</b>	<b>184 226 160,24</b>	<b>RECETTES :</b>	<b>202 010 504,18</b>
-------------------	-----------------------	-------------------	-----------------------

**RESULTATS ANTERIEURS**

002 Résultat de fonctionnement reporté	0,00	002 Résultat de fonctionnement reporté	2 985 668,98
<b>TOTAL</b>	<b>0,00</b>	<b>TOTAL</b>	<b>2 985 668,98</b>

**TOTAL CUMULE DE LA SECTION**

<b>DEPENSES</b>	<b>184 226 160,24</b>	<b>RECETTES</b>	<b>204 996 173,16</b>
<b>RESULTAT GLOBAL :</b>	<b>20 770 012,92</b>		
Excédent si positif			
Déficit si négatif			

<b>II – PRESENTATION GENERALE DU BUDGET</b>	<b>II</b>
<b>SECTION D'INVESTISSEMENT – CHAPITRES</b>	<b>A3</b>

**OPERATIONS REELLES (exercice + restes à réaliser) (1)**

DEPENSES		RECETTES	
CHAPITRES	MONTANT	CHAPITRES	MONTANT
900 à 909 Dépenses ventilées	76 650 161,86	900 à 909 Recettes ventilées	28 209 698,75
911 Dettes et autres opérations financières	23 469 732,70	911 Dettes et autres opérations financières	22 063 071,30
912 Dotat°, subv., participat° non affectées	0,00	912 Dotat°, subv., participat° non affectées	9 107 200,57
913 Taxes non affectées.	0,00	913 Taxes non affectées.	5 341 327,44
915 Op. d'invest. / ets d'enseignement	0,00	915 Op. d'invest. / ets d'enseignement	0,00
916 Opérat° invest. voirie communale	0,00	916 Opérat° invest. voirie communale	0,00
917 Opérat° sous mandat (dont trav d'office)	1 492 277,18	917 Opérat° sous mandat (dont trav d'office)	1 434 653,54
		95 Produits des cessions d'immobilisations	0,00
<b>TOTAL</b>	<b>V 101 612 171,74</b>	<b>TOTAL</b>	<b>VI 66 155 951,60</b>
<b>BESOIN D'AUTOFINANCEMENT (VI – V) :</b>		<b>-35 456 220,14</b>	

(1) Y compris les opérations mixtes (rattachements de fin d'exercice, variation des stocks)

**OPERATIONS D'ORDRE**

OPERATION D'ORDRE A L'INTERIEUR DE LA SECTION D'INVESTISSEMENT					
910 Opérations patrimoniales	VII	7 294 175,28	910 Opérations patrimoniales	VIII	7 294 175,28
OPERATION D'ORDRE DE SECTION A SECTION					
914 Transferts entre sections		1 484 608,98	914 Transferts entre sections		10 200 894,45
<b>TOTAL</b>	<b>IX</b>	<b>8 778 784,26</b>	<b>TOTAL</b>	<b>X</b>	<b>17 495 069,73</b>
<b>AUTOFINANCEMENT PROPRE A L'EXERCICE (X - IX) :</b>		<b>8 716 285,47</b>			

**TOTAL OPERATIONS DE L'EXERCICE**

<b>DEPENSES :</b>	<b>110 390 956,00</b>	<b>RECETTES :</b>	<b>83 651 021,33</b>
-------------------	-----------------------	-------------------	----------------------

**RESULTATS ANTERIEURS**

001 Solde exécution invest. reporté		7 336 200,12	1068 Excédents de fonctionnement capitalisés		16 307 385,91
			001 Solde exécution invest. reporté		0,00
<b>TOTAL</b>	<b>XI</b>	<b>7 336 200,12</b>	<b>TOTAL</b>	<b>XII</b>	<b>16 307 385,91</b>

**TOTAL DE LA SECTION**

<b>DEPENSES : XIII = V+VII+IX+XI</b>	<b>117 727 156,12</b>	<b>RECETTES : XIV = VIII+X+XII</b>	<b>99 958 407,24</b>
<b>SOLDE D'EXECUTION :</b>	<b>-17 768 748,88</b>		

<b>II – PRESENTATION GENERALE DU BUDGET</b>	<b>II</b>
<b>BALANCE GENERALE DU BUDGET – SECTION DE FONCTIONNEMENT</b>	<b>B1</b>

**1 – Mandats émis (y compris sur les restes à réaliser N-1)**

	FONCTIONNEMENT	Opérations réelles (1)	Opérations d'ordre (2)	TOTAL
011	Charges à caractère général	32 970 209,17		32 970 209,17
012	Charges de personnel, frais assimilés	103 415 558,60		103 415 558,60
014	Atténuations de produits	3 317 282,75		3 317 282,75
60	<i>Achats et variation des stocks (3)</i>		0,00	0,00
65	Autres charges de gestion courante	30 220 457,02		30 220 457,02
656	Frais fonctionnement des groupes d'élus (4)	203 829,99		203 829,99
66	Charges financières	1 897 930,70	0,00	1 897 930,70
67	Charges exceptionnelles	1 999 997,56	2 126 857,59	4 126 855,15
68	Dot. aux amortissements et provisions	0,00	8 074 036,86	8 074 036,86
71	<i>Production stockée (ou déstockage) (3)</i>		0,00	0,00
<b>Dépenses de fonctionnement – Total</b>		<b>174 025 265,79</b>	<b>10 200 894,45</b>	<b>184 226 160,24</b>
<b>Pour information D 002 Déficit de fonctionnement reporté de N-1</b>				<b>0,00</b>

**2 – Titres émis (y compris sur les restes à réaliser N-1)**

	FONCTIONNEMENT	Opérations réelles (1)	Opérations d'ordre (2)	TOTAL
013	Atténuations de charges	170 434,64		170 434,64
60	<i>Achats et variation des stocks (3)</i>		0,00	0,00
70	Produits services, domaine et ventes div	13 443 225,99		13 443 225,99
71	<i>Production stockée (ou déstockage)</i>		0,00	0,00
72	<i>Production immobilisée</i>		129 741,25	129 741,25
73	Impôts et taxes	162 145 475,04		162 145 475,04
74	Dotations et participations	19 286 720,96		19 286 720,96
75	Autres produits de gestion courante	2 590 467,62	0,00	2 590 467,62
76	Produits financiers	173 138,86	0,00	173 138,86
77	Produits exceptionnels	2 716 432,09	1 354 867,73	4 071 299,82
78	Reprise sur amortissements et provisions	0,00	0,00	0,00
79	<i>Transferts de charges</i>		0,00	0,00
<b>Recettes de fonctionnement – Total</b>		<b>200 525 895,20</b>	<b>1 484 608,98</b>	<b>202 010 504,18</b>
<b>Pour information R 002 Déficit de fonctionnement reporté de N-1</b>				<b>2 985 668,98</b>

(1) Y compris les opérations relatives au rattachement des charges et des produits et les opérations d'ordre semi-budgétaires.

(2) Voir liste des opérations d'ordre.

(3) Permet de retracer des opérations particulières telles que les opérations de stocks liées à la tenue d'un inventaire permanent simplifié.

(4) Communes, communautés d'agglomération et communautés urbaines de plus de 100 000 habitants.

<b>II – PRESENTATION GENERALE DU BUDGET</b>	<b>II</b>
<b>BALANCE GENERALE DU BUDGET – SECTION D'INVESTISSEMENT</b>	<b>B2</b>

**1 – Mandats émis (y compris sur les restes à réaliser N-1)**

	INVESTISSEMENT	Opérations réelles (1)	Opérations d'ordre (2)	TOTAL
10	Dotations, fonds divers et réserves	0,00	0,00	0,00
13	Subventions d'investissement	18 508,87	945 633,71	964 142,58
15	<i>Provisions pour risques et charges (5)</i>		0,00	0,00
16	Emprunts et dettes assimilées	23 311 361,63	0,00	23 311 361,63
18	Compte de liaison : affectat° (BA,régie)	(8) 0,00		0,00
	Total des opérations d'équipement	0,00		0,00
19	<i>Neutral. et régul. d'opérations</i>		409 234,02	409 234,02
20	Immobilisations incorporelles(sauf 204) (6)	2 639 641,13	0,00	2 639 641,13
204	Subventions d'équipement versées	1 830 453,25	5 016 325,77	6 846 779,02
21	Immobilisations corporelles (6)	54 381 515,62	2 072 059,53	56 453 575,15
22	Immobilisations reçues en affectation (6)	(9) 0,00	0,00	0,00
23	Immobilisations en cours (6)	1 355 490,83	335 531,23	1 691 022,06
26	Participations et créances rattachées	1 000 000,00	0,00	1 000 000,00
27	Autres immobilisations financières	544 140,00	0,00	544 140,00
28	<i>Amortissement des immobilisations</i>		0,00	0,00
29	<i>Prov. pour dépréciat° immobilisations (5)</i>		0,00	0,00
39	<i>Prov. dépréciat° des stocks et en-cours (5)</i>		0,00	0,00
45...	Total des opérations pour compte de tiers (7)	1 492 277,18	0,00	1 492 277,18
481	<i>Charges à rép. sur plusieurs exercices</i>		0,00	0,00
49	<i>Prov. dépréc. comptes de tiers (5)</i>		0,00	0,00
59	<i>Prov. dépréc. comptes financiers (5)</i>		0,00	0,00
3...	Stocks (3)	0,00	0,00	0,00
<b>Dépenses d'investissement – Total</b>		<b>86 573 388,51</b>	<b>8 778 784,26</b>	<b>95 352 172,77</b>
<b>Pour information D 001 Solde d'exécution négatif reporté de N-1</b>				<b>7 336 200,12</b>

	Dépenses totales	Déficit ou solde N-1	TOTAL SECTION
<b>Fonctionnement (voir page précédente)</b>	<b>A1 184 226 160,24</b>	<b>D002 0,00</b>	<b>184 226 160,24</b>
<b>Investissement</b>	<b>B1 95 352 172,77</b>	<b>D001 7 336 200,12</b>	<b>102 688 372,89</b>



<b>II – PRESENTATION GENERALE DU BUDGET</b>	<b>II</b>
<b>BALANCE GENERALE DU BUDGET – SECTION D'INVESTISSEMENT</b>	<b>B2</b>

## 2 – Titres émis (y compris sur les restes à réaliser N-1)

	INVESTISSEMENT	Opérations réelles (1)	Opérations d'ordre (2)	TOTAL
10	Dotations, fonds divers et réserves (sauf 1068)	12 548 341,01	145 000,00	12 693 341,01
13	Subventions d'investissement	21 712 195,66	58 333,00	21 770 528,66
15	Provisions pour risques et charges (5)		0,00	0,00
16	Emprunts et dettes assimilées	21 071 170,00	0,00	21 071 170,00
18	Compte de liaison : affectat° (BA,régie)	(8) 0,00		0,00
19	Neutral. et régul. d'opérations		1 434 944,59	1 434 944,59
20	Immobilisations incorporelles (sauf 204)	18 946,80	1 738 985,28	1 757 932,08
204	Subventions d'équipement versées	0,00	0,00	0,00
21	Immobilisations corporelles	300 000,00	5 707 476,52	6 007 476,52
22	Immobilisations reçues en affectation	(9) 0,00	0,00	0,00
23	Immobilisations en cours	5 740 212,04	335 531,23	6 075 743,27
26	Participations et créances rattachées	0,00	762,25	762,25
27	Autres immobilisations financières	831 829,00	0,00	831 829,00
28	Amortissement des immobilisations		7 167 618,50	7 167 618,50
29	Prov. pour dépréciat° immobilisations (5)		0,00	0,00
39	Prov. dépréciat° des stocks et en-cours (5)		0,00	0,00
45...	Opérations pour compte de tiers (7)	1 434 653,54	0,00	1 434 653,54
481	Charges à rép. sur plusieurs exercices		0,00	0,00
49	Prov. dépréc. comptes de tiers (5)		906 418,36	906 418,36
59	Prov. dépréc. comptes financiers (5)		0,00	0,00
3...	Stocks	0,00	0,00	0,00
<b>Recettes d'investissement – Total</b>		<b>63 657 348,05</b>	<b>17 495 069,73</b>	<b>81 152 417,78</b>
<b>Pour information R 001 Solde d'exécution positif reporté de N-1</b>				<b>0,00</b>

	Recettes totales	Excédent ou solde N-1	Affectation (N-1)	TOTAL SECTION
<b>Fonctionnement (voir page précédente)</b>	A2 202 010 504,18	R002 2 985 668,98		204 996 173,16
<b>Investissement</b>	B2 81 152 417,78	R001 0,00	R1068 16 307 385,91	97 459 803,69

(1) Y compris les opérations relatives au rattachement des charges et des produits et les opérations d'ordre semi-budgétaires.

(2) Voir liste des opérations d'ordre.

(3) Permet de retracer des opérations particulières telles que les opérations de stocks liées à la tenue d'un inventaire permanent simplifié.

(4) Communes, communautés d'agglomération et communautés urbaines de plus de 100 000 habitants.

(5) Si la commune ou l'établissement applique le régime des provisions budgétaires.

(6) Hors chapitres « opérations d'équipement ».

(7) Seul le total des opérations pour compte de tiers figure sur cet état (voir le détail Annexe IV A9).

(8) A servir uniquement lorsque la commune ou l'établissement effectue une dotation initiale en espèces au profit d'un service public non personnalisé qu'elle ou qu'il crée.

(9) En dépenses, le chapitre 22 retrace les travaux d'investissement réalisés sur les biens reçus en affectation. En recette, il retrace, le cas échéant, l'annulation de tels travaux effectués sur un exercice antérieur.

<b>III – VOTE DU COMPTE ADMINISTRATIF</b>	<b>III</b>
<b>SECTION DE FONCTIONNEMENT – VUE D'ENSEMBLE</b>	<b>A</b>

**DEPENSES DE FONCTIONNEMENT**

Chapitre (1)	LIBELLE	CREDITS OUVERTS (2)	CREDITS EMPLOYES (ou à employer)			CREDITS A ANNULER (6)
			Mandats émis (3)	Charges rattachées (4)	Restes à réaliser (5)	
920	Services généraux admin. publiq. Locale	46 514 984,45	42 299 864,01	2 045 431,89	0,00	2 169 688,55
921	Sécurité et salubrité publiques	9 480 603,44	9 128 157,52	55 720,56	0,00	296 725,36
922	Enseignement - Formation	21 639 605,00	21 238 692,69	37 229,09	0,00	363 683,22
923	Culture	35 667 605,32	34 619 733,07	350 358,27	0,00	697 513,98
924	Sport et jeunesse	9 949 865,47	9 624 348,81	69 626,07	0,00	255 890,59
925	Interventions sociales et santé	5 910 718,92	5 762 298,82	26 409,10	0,00	122 011,00
926	Famille	5 988 835,00	5 700 736,41	173 230,00	0,00	114 868,59
927	Logement	1 803 110,00	1 712 981,26	24 576,44	0,00	65 552,30
928	Aménagt., services urbains, environnem	33 285 034,10	30 452 875,71	488 169,31	0,00	2 343 989,08
929	Action économique	6 472 397,95	6 458 159,99	9 054,38	0,00	5 183,58
931	Opérations financières	3 804 119,00	1 496 883,87	581 319,98	0,00	1 725 915,15
932	Dotations & participations non affectées	0,00	0,00			0,00
933	Impôts et taxes non affectées	1 469 063,00	1 465 578,55	0,00	0,00	3 484,45
934	Transferts entre sections	10 200 895,95	10 200 894,45			1,50
935	Opérat° ordre intérieur de la section	0,00	0,00			0,00
936	Frais de fonction des groupes d'élus	247 880,00	203 829,99	0,00	0,00	44 050,01
938	Dépenses imprévues	0,00				
939	Virement à la section d'investissement (7)	6 497 786,74				
002	Résultat de fonctionnement reporté (8)	0,00				
	<b>TOTAL DE LA SECTION</b>	<b>198 932 504,34</b>	<b>180 365 035,15</b>	<b>3 861 125,09</b>	<b>0,00</b>	<b>14 706 344,10</b>

(1) Détailler les chapitres budgétaires conformément au plan de comptes appliqué par la commune ou l'établissement.

(2) Cumul budget primitif + décisions modificatives + restes à réaliser N-1.

(3) Hors rattachements. En dépenses : mandats émis ; en recettes : titres émis.

(4) Dépenses ayant donné lieu à service fait mais dont les pièces justificatives n'ont pas été émises ou reçues à la fin de la journée complémentaire. Recettes afférentes à l'exercice pour lesquelles le titre n'a pas été émis.

(5) Dépenses engagées justifiées n'ayant pas donné lieu à service fait au 31 décembre et recettes justifiées non rattachées.

(6) Crédits à annuler = crédits ouverts (col.1) - crédits employés ou à employer (col.2 + col.3 + col.4).

(7) Equivalent au chapitre 919, virement de la section de fonctionnement en section d'investissement

(8) La ligne budgétaire 002 ne fait pas l'objet d'émission de mandats ou de titres ; les prévisions (inscriptions budgétaires) sont égales aux réalisations (déficit ou excédent constaté au compte administratif).

<b>III – VOTE DU COMPTE ADMINISTRATIF</b>	<b>III</b>
<b>SECTION DE FONCTIONNEMENT – VUE D'ENSEMBLE</b>	<b>A</b>

## RECETTES DE FONCTIONNEMENT

Chapitre (1)	LIBELLE	CREDITS OUVERTS (2)	CREDITS EMPLOYES (ou à employer)			CREDITS A ANNULER (6)
			Titres émis (3)	Produits rattachés (4)	Restes à réaliser (5)	
920	Services généraux admin. publiq. Locale	2 725 832,34	3 035 540,84	0,00	0,00	-309 708,50
921	Sécurité et salubrité publiques	769 025,00	803 431,02	0,00	0,00	-34 406,02
922	Enseignement - Formation	835 000,00	695 911,28	0,00	0,00	139 088,72
923	Culture	2 763 627,00	2 476 763,50	0,00	0,00	286 863,50
924	Sport et jeunesse	1 120 751,00	1 558 198,16	0,00	0,00	-437 447,16
925	Interventions sociales et santé	1 477 000,00	1 595 844,41	0,00	0,00	-118 844,41
926	Famille	537 220,00	208 219,00	0,00	0,00	329 001,00
927	Logement	2 248 500,00	2 011 686,96	0,00	0,00	236 813,04
928	Aménagt., services urbains, environnem	7 162 675,00	7 585 761,85	0,00	0,00	-423 086,85
929	Action économique	5 245 180,00	6 546 072,40	0,00	0,00	-1 300 892,40
931	Opérations financières	304 874,00	181 400,32	0,00	0,00	123 473,68
932	Dotations & participations non affectées	11 254 000,00	11 291 861,63			-37 861,63
933	Impôts et taxes non affectées	157 663 995,00	162 535 203,83			-4 871 208,83
934	Transferts entre sections	1 839 156,02	1 484 608,98			354 547,04
935	Opérat° ordre intérieur de la section	0,00	0,00			0,00
002	Résultat de fonctionnement reporté (7)	2 985 668,98				
	<b>TOTAL DE LA SECTION</b>	<b>198 932 504,34</b>	<b>204 996 173,16</b>	<b>0,00</b>	<b>0,00</b>	<b>-6 063 668,82</b>

(1) Détailler les chapitres budgétaires conformément au plan de comptes appliqué par la commune ou l'établissement.

(2) Cumul budget primitif + décisions modificatives + restes à réaliser N-1.

(3) Hors rattachements. En dépenses : mandats émis ; en recettes : titres émis.

(4) Dépenses ayant donné lieu à service fait mais dont les pièces justificatives n'ont pas été émises ou reçues à la fin de la journée complémentaire. Recettes afférentes à l'exercice pour lesquelles le titre n'a pas été émis.

(5) Dépenses engagées justifiées n'ayant pas donné lieu à service fait au 31 décembre et recettes justifiées non rattachées.

(6) Crédits à annuler = crédits ouverts (col.1) - crédits employés ou à employer (col.2 + col.3 + col.4).

(7) La ligne budgétaire 002 ne fait pas l'objet d'émission de mandats ou de titres ; les prévisions (inscriptions budgétaires) sont égales aux réalisations (déficit ou excédent constaté au compte administratif).

<b>III – VOTE DU COMPTE ADMINISTRATIF</b>	<b>III</b>
<b>SECTION DE FONCTIONNEMENT – CHAPITRES FONCTIONNELS</b>	<b>A0</b>

**DETAIL DU CHAPITRE 920 : Services généraux des administrations publiques locales**

Articles	LIBELLE	CREDITS OUVERTS Prévisions (1)	CREDITS EMPLOYES (ou à employer)			CREDITS A ANNULER (5)
			Réalisations (2)	Rattachements (3)	Restes à réaliser (4)	
	<b>DEPENSES DE L'EXERCICE</b>	<b>46 514 984,45</b>	<b>42 299 864,01</b>	<b>2 045 431,89</b>	<b>0,00</b>	<b>2 169 688,55</b>
920-2	<u>Administration générale</u>	<b>46 004 199,51</b>	<b>41 851 707,87</b>	<b>2 045 431,89</b>	<b>0,00</b>	<b>2 107 059,75</b>
92020	Administration générale collectivité	35 494 585,29	31 906 612,54	1 940 841,95	0,00	1 647 130,80
92021	Assemblée locale	1 752 184,00	1 706 785,95	0,00	0,00	45 398,05
92022	Administration générale de l'état	4 465 776,56	4 278 514,15	0,00	0,00	187 262,41
92023	Information, communication, publicité	2 684 926,42	2 559 531,13	67 074,61	0,00	58 320,68
92024	Fêtes et cérémonies	727 030,37	663 235,82	26 343,04	0,00	37 451,51
92025	Aides assoc. (non classées ailleurs)	863 289,48	724 201,20	11 172,29	0,00	127 915,99
92026	Cimetières et pompes funèbres	16 407,39	12 827,08	0,00	0,00	3 580,31
920-3	<u>Justice</u>	<b>0,00</b>	<b>0,00</b>	<b>0,00</b>	<b>0,00</b>	<b>0,00</b>
920-4	<u>Coopérat° décentralisée. act° européenne</u>	<b>510 784,94</b>	<b>448 156,14</b>	<b>0,00</b>	<b>0,00</b>	<b>62 628,80</b>
92048	Autres act° coopération décentralisée	510 784,94	448 156,14	0,00	0,00	62 628,80
	<b>RECETTES DE L'EXERCICE</b>	<b>2 725 832,34</b>	<b>3 035 540,84</b>	<b>0,00</b>	<b>0,00</b>	<b>-309 708,50</b>
920-2	<u>Administration générale</u>	<b>2 725 832,34</b>	<b>3 005 540,84</b>	<b>0,00</b>	<b>0,00</b>	<b>-279 708,50</b>
92020	Administration générale collectivité	939 495,64	1 170 494,60	0,00	0,00	-230 998,96
92022	Administration générale de l'état	162 470,00	164 360,01	0,00	0,00	-1 890,01
92023	Information, communication, publicité	250 000,00	201 065,32	0,00	0,00	48 934,68
92025	Aides assoc. (non classées ailleurs)	30 000,00	32 344,38	0,00	0,00	-2 344,38
92026	Cimetières et pompes funèbres	1 343 866,70	1 437 276,53	0,00	0,00	-93 409,83
920-3	<u>Justice</u>	<b>0,00</b>	<b>0,00</b>	<b>0,00</b>	<b>0,00</b>	<b>0,00</b>
920-4	<u>Coopérat° décentralisée. act° européenne</u>	<b>0,00</b>	<b>30 000,00</b>	<b>0,00</b>	<b>0,00</b>	<b>-30 000,00</b>
92048	Autres act° coopération décentralisée	0,00	30 000,00	0,00	0,00	-30 000,00

(1) Cumul budget primitif + décisions modificatives + restes à réaliser N-1.

(2) Hors rattachements. En dépenses : mandats émis ; en recettes : titres émis.

(3) Dépenses ayant donné lieu à service fait mais dont les pièces justificatives n'ont pas été émises ou reçues à la fin de la journée complémentaire. Recettes afférentes à l'exercice pour lesquelles le titre n'a pas été émis.

(4) Dépenses engagées justifiées n'ayant pas donné lieu à service fait au 31 décembre et recettes justifiées non rattachées.

(5) Crédits à annuler = crédits ouverts (col.1) - crédits employés ou à employer (col.2 + col.3 + col.4)

<b>III – VOTE DU COMPTE ADMINISTRATIF</b>	<b>III</b>
<b>SECTION DE FONCTIONNEMENT – CHAPITRES FONCTIONNELS</b>	<b>A1</b>

## DETAIL DU CHAPITRE 921 : Sécurité et salubrité publiques

Articles	LIBELLE	CREDITS OUVERTS Prévisions (1)	CREDITS EMPLOYES (ou à employer)			CREDITS A ANNULER (5)
			Réalisations (2)	Rattachements (3)	Restes à réaliser (4)	
	<b>DEPENSES DE L'EXERCICE</b>	<b>9 480 603,44</b>	<b>9 128 157,52</b>	<b>55 720,56</b>	<b>0,00</b>	<b>296 725,36</b>
921-1	<u>Sécurité intérieure</u>	<b>8 264 351,36</b>	<b>8 134 790,92</b>	<b>27 496,80</b>	<b>0,00</b>	<b>102 063,64</b>
92110	Services communs	334 389,04	324 595,89	3 600,00	0,00	6 193,15
92112	Police municipale	7 922 708,56	7 808 778,15	23 896,80	0,00	90 033,61
92113	Pompiers, incendies et secours	7 253,76	1 416,88	0,00	0,00	5 836,88
921-2	<u>Hygiène et salubrité publique</u>	<b>1 216 252,08</b>	<b>993 366,60</b>	<b>28 223,76</b>	<b>0,00</b>	<b>194 661,72</b>
	<b>RECETTES DE L'EXERCICE</b>	<b>769 025,00</b>	<b>803 431,02</b>	<b>0,00</b>	<b>0,00</b>	<b>-34 406,02</b>
921-1	<u>Sécurité intérieure</u>	<b>59 525,00</b>	<b>32 597,00</b>	<b>0,00</b>	<b>0,00</b>	<b>26 928,00</b>
92112	Police municipale	59 525,00	32 597,00	0,00	0,00	26 928,00
921-2	<u>Hygiène et salubrité publique</u>	<b>709 500,00</b>	<b>770 834,02</b>	<b>0,00</b>	<b>0,00</b>	<b>-61 334,02</b>

(1) Cumul budget primitif + décisions modificatives + restes à réaliser N-1.

(2) Hors rattachements. En dépenses : mandats émis ; en recettes : titres émis.

(3) Dépenses ayant donné lieu à service fait mais dont les pièces justificatives n'ont pas été émises ou reçues à la fin de la journée complémentaire. Recettes afférentes à l'exercice pour lesquelles le titre n'a pas été émis.

(4) Dépenses engagées justifiées n'ayant pas donné lieu à service fait au 31 décembre et recettes justifiées non rattachées.

(5) Crédits à annuler = crédits ouverts (col.1) - crédits employés ou à employer (col.2 + col.3 + col.4)

<b>III – VOTE DU COMPTE ADMINISTRATIF</b>	<b>III</b>
<b>SECTION DE FONCTIONNEMENT – CHAPITRES FONCTIONNELS</b>	<b>A2</b>

## DETAIL DU CHAPITRE 922 : Enseignement - Formation

Articles	LIBELLE	CREDITS OUVERTS Prévisions (1)	CREDITS EMPLOYES (ou à employer)			CREDITS A ANNULER (5)
			Réalisations (2)	Rattachements (3)	Restes à réaliser (4)	
	<b>DEPENSES DE L'EXERCICE</b>	<b>21 639 605,00</b>	<b>21 238 692,69</b>	<b>37 229,09</b>	<b>0,00</b>	<b>363 683,22</b>
922-0	<u>Services communs</u>	<b>56 077,00</b>	<b>53 900,00</b>	<b>0,00</b>	<b>0,00</b>	<b>2 177,00</b>
922-1	<u>Enseignement du premier degré</u>	<b>19 379 125,32</b>	<b>19 025 944,37</b>	<b>37 229,09</b>	<b>0,00</b>	<b>315 951,86</b>
92211	Ecoles maternelles	6 021 286,00	5 995 316,02	0,00	0,00	25 969,98
92212	Ecoles primaires	4 017 083,00	3 875 989,12	0,00	0,00	141 093,88
92213	Classes regroupées	9 340 756,32	9 154 639,23	37 229,09	0,00	148 888,00
922-2	<u>Enseignement du deuxième degré</u>	<b>0,00</b>	<b>0,00</b>	<b>0,00</b>	<b>0,00</b>	<b>0,00</b>
922-3	<u>Enseignement supérieur</u>	<b>107 055,68</b>	<b>77 683,43</b>	<b>0,00</b>	<b>0,00</b>	<b>29 372,25</b>
922-4	<u>Formation continue</u>	<b>0,00</b>	<b>0,00</b>	<b>0,00</b>	<b>0,00</b>	<b>0,00</b>
922-5	<u>Services annexes de l'enseignement</u>	<b>2 097 347,00</b>	<b>2 081 164,89</b>	<b>0,00</b>	<b>0,00</b>	<b>16 182,11</b>
92251	Hébergement et restauration scolaire	2 097 247,00	2 081 164,89	0,00	0,00	16 082,11
92254	Médecine scolaire	100,00	0,00	0,00	0,00	100,00
	<b>RECETTES DE L'EXERCICE</b>	<b>835 000,00</b>	<b>695 911,28</b>	<b>0,00</b>	<b>0,00</b>	<b>139 088,72</b>
922-0	<u>Services communs</u>	<b>0,00</b>	<b>0,00</b>	<b>0,00</b>	<b>0,00</b>	<b>0,00</b>
922-1	<u>Enseignement du premier degré</u>	<b>835 000,00</b>	<b>687 911,28</b>	<b>0,00</b>	<b>0,00</b>	<b>147 088,72</b>
92213	Classes regroupées	835 000,00	687 911,28	0,00	0,00	147 088,72
922-2	<u>Enseignement du deuxième degré</u>	<b>0,00</b>	<b>0,00</b>	<b>0,00</b>	<b>0,00</b>	<b>0,00</b>
922-3	<u>Enseignement supérieur</u>	<b>0,00</b>	<b>8 000,00</b>	<b>0,00</b>	<b>0,00</b>	<b>-8 000,00</b>
922-4	<u>Formation continue</u>	<b>0,00</b>	<b>0,00</b>	<b>0,00</b>	<b>0,00</b>	<b>0,00</b>
922-5	<u>Services annexes de l'enseignement</u>	<b>0,00</b>	<b>0,00</b>	<b>0,00</b>	<b>0,00</b>	<b>0,00</b>

(1) Cumul budget primitif + décisions modificatives + restes à réaliser N-1.

(2) Hors rattachements. En dépenses : mandats émis ; en recettes : titres émis.

(3) Dépenses ayant donné lieu à service fait mais dont les pièces justificatives n'ont pas été émises ou reçues à la fin de la journée complémentaire. Recettes afférentes à l'exercice pour lesquelles le titre n'a pas été émis.

(4) Dépenses engagées justifiées n'ayant pas donné lieu à service fait au 31 décembre et recettes justifiées non rattachées.

(5) Crédits à annuler = crédits ouverts (col.1) - crédits employés ou à employer (col.2 + col.3 + col.4)

<b>III – VOTE DU COMPTE ADMINISTRATIF</b>	<b>III</b>
<b>SECTION DE FONCTIONNEMENT – CHAPITRES FONCTIONNELS</b>	<b>A3</b>

## DETAIL DU CHAPITRE 923 : Culture

Articles	LIBELLE	CREDITS OUVERTS Prévisions (1)	CREDITS EMPLOYES (ou à employer)			CREDITS A ANNULER (5)
			Réalisations (2)	Rattachements (3)	Restes à réaliser (4)	
	<b>DEPENSES DE L'EXERCICE</b>	<b>35 667 605,32</b>	<b>34 619 733,07</b>	<b>350 358,27</b>	<b>0,00</b>	<b>697 513,98</b>
923-0	<u>Services communs</u>	<b>1 000 593,00</b>	<b>956 585,56</b>	<b>0,00</b>	<b>0,00</b>	<b>44 007,44</b>
923-1	<u>Expression artistique</u>	<b>15 457 532,26</b>	<b>15 376 406,74</b>	<b>4 400,00</b>	<b>0,00</b>	<b>76 725,52</b>
92311	Expression musicale, lyrique et choré.	5 225 264,17	5 211 758,57	0,00	0,00	13 505,60
92312	Arts plastiques, activités artistiques	2 783 282,04	2 744 102,30	0,00	0,00	39 179,74
92313	Théâtres	6 897 500,00	6 879 249,00	4 400,00	0,00	13 851,00
92314	Cinémas et autres salles de spectacles	551 486,05	541 296,87	0,00	0,00	10 189,18
923-2	<u>Conservation &amp; diffusion des patrimoines</u>	<b>14 757 782,03</b>	<b>13 921 541,77</b>	<b>345 958,27</b>	<b>0,00</b>	<b>490 281,99</b>
92321	Bibliothèques et médiathèques	4 668 031,40	4 615 487,45	0,00	0,00	52 543,95
92322	Musées	7 295 978,07	6 755 337,76	277 249,06	0,00	263 391,25
92323	Archives	332 782,00	331 298,98	0,00	0,00	1 483,02
92324	Entretien du patrimoine culturel	2 460 990,56	2 219 417,58	68 709,21	0,00	172 863,77
923-3	<u>Action culturelle</u>	<b>4 451 698,03</b>	<b>4 365 199,00</b>	<b>0,00</b>	<b>0,00</b>	<b>86 499,03</b>
	<b>RECETTES DE L'EXERCICE</b>	<b>2 763 627,00</b>	<b>2 476 763,50</b>	<b>0,00</b>	<b>0,00</b>	<b>286 863,50</b>
923-0	<u>Services communs</u>	<b>0,00</b>	<b>0,00</b>	<b>0,00</b>	<b>0,00</b>	<b>0,00</b>
923-1	<u>Expression artistique</u>	<b>1 338 663,00</b>	<b>1 193 671,80</b>	<b>0,00</b>	<b>0,00</b>	<b>144 991,20</b>
92311	Expression musicale, lyrique et choré.	550 000,00	604 226,92	0,00	0,00	-54 226,92
92312	Arts plastiques, activités artistiques	650 000,00	475 277,00	0,00	0,00	174 723,00
92313	Théâtres	26 000,00	6 000,00	0,00	0,00	20 000,00
92314	Cinémas et autres salles de spectacles	112 663,00	108 167,88	0,00	0,00	4 495,12
923-2	<u>Conservation &amp; diffusion des patrimoines</u>	<b>1 339 964,00</b>	<b>1 240 403,20</b>	<b>0,00</b>	<b>0,00</b>	<b>99 560,80</b>
92321	Bibliothèques et médiathèques	71 900,00	50 592,25	0,00	0,00	21 307,75
92322	Musées	907 700,00	941 648,49	0,00	0,00	-33 948,49
92324	Entretien du patrimoine culturel	360 364,00	248 162,46	0,00	0,00	112 201,54
923-3	<u>Action culturelle</u>	<b>85 000,00</b>	<b>42 688,50</b>	<b>0,00</b>	<b>0,00</b>	<b>42 311,50</b>

(1) Cumul budget primitif + décisions modificatives + restes à réaliser N-1.

(2) Hors rattachements. En dépenses : mandats émis ; en recettes : titres émis.

(3) Dépenses ayant donné lieu à service fait mais dont les pièces justificatives n'ont pas été émises ou reçues à la fin de la journée complémentaire. Recettes afférentes à l'exercice pour lesquelles le titre n'a pas été émis.

(4) Dépenses engagées justifiées n'ayant pas donné lieu à service fait au 31 décembre et recettes justifiées non rattachées.

(5) Crédits à annuler = crédits ouverts (col.1) - crédits employés ou à employer (col.2 + col.3 + col.4)

<b>III – VOTE DU COMPTE ADMINISTRATIF</b>	<b>III</b>
<b>SECTION DE FONCTIONNEMENT – CHAPITRES FONCTIONNELS</b>	<b>A4</b>

## DETAIL DU CHAPITRE 924 : Sport et jeunesse

Articles	LIBELLE	CREDITS OUVERTS Prévisions (1)	CREDITS EMPLOYES (ou à employer)			CREDITS A ANNULER (5)
			Réalisations (2)	Rattachements (3)	Restes à réaliser (4)	
	<b>DEPENSES DE L'EXERCICE</b>	<b>9 949 865,47</b>	<b>9 624 348,81</b>	<b>69 626,07</b>	<b>0,00</b>	<b>255 890,59</b>
924-0	<u>Services communs</u>	<b>760 018,72</b>	<b>693 222,58</b>	<b>0,00</b>	<b>0,00</b>	<b>66 796,14</b>
924-1	<u>Sports</u>	<b>6 180 686,95</b>	<b>6 001 075,35</b>	<b>43 642,07</b>	<b>0,00</b>	<b>135 969,53</b>
92411	Salles de sport, gymnases	3 272 342,10	3 255 928,76	0,00	0,00	16 413,34
92412	Stades	239 601,71	188 620,16	29 095,53	0,00	21 886,02
92413	Piscines	32 455,00	0,00	0,00	0,00	32 455,00
92414	Autres équipements sportifs ou de loisir	59 947,50	56 425,95	0,00	0,00	3 521,55
92415	Manifestations sportives	2 576 340,64	2 500 100,48	14 546,54	0,00	61 693,62
924-2	<u>Jeunesse</u>	<b>3 009 159,80</b>	<b>2 930 050,88</b>	<b>25 984,00</b>	<b>0,00</b>	<b>53 124,92</b>
92421	Centres de loisirs	124 000,00	124 000,00	0,00	0,00	0,00
92422	Autres activités pour les jeunes	2 748 490,26	2 695 365,88	0,00	0,00	53 124,38
92423	Colonies de vacances	136 669,54	110 685,00	25 984,00	0,00	0,54
	<b>RECETTES DE L'EXERCICE</b>	<b>1 120 751,00</b>	<b>1 558 198,16</b>	<b>0,00</b>	<b>0,00</b>	<b>-437 447,16</b>
924-0	<u>Services communs</u>	<b>0,00</b>	<b>0,00</b>	<b>0,00</b>	<b>0,00</b>	<b>0,00</b>
924-1	<u>Sports</u>	<b>397 751,00</b>	<b>393 930,83</b>	<b>0,00</b>	<b>0,00</b>	<b>3 820,17</b>
92411	Salles de sport, gymnases	167 251,00	152 966,75	0,00	0,00	14 284,25
92412	Stades	192 000,00	201 449,42	0,00	0,00	-9 449,42
92415	Manifestations sportives	38 500,00	39 514,66	0,00	0,00	-1 014,66
924-2	<u>Jeunesse</u>	<b>723 000,00</b>	<b>1 164 267,33</b>	<b>0,00</b>	<b>0,00</b>	<b>-441 267,33</b>
92422	Autres activités pour les jeunes	723 000,00	1 164 267,33	0,00	0,00	-441 267,33

(1) Cumul budget primitif + décisions modificatives + restes à réaliser N-1.

(2) Hors rattachements. En dépenses : mandats émis ; en recettes : titres émis.

(3) Dépenses ayant donné lieu à service fait mais dont les pièces justificatives n'ont pas été émises ou reçues à la fin de la journée complémentaire. Recettes afférentes à l'exercice pour lesquelles le titre n'a pas été émis.

(4) Dépenses engagées justifiées n'ayant pas donné lieu à service fait au 31 décembre et recettes justifiées non rattachées.

(5) Crédits à annuler = crédits ouverts (col.1) - crédits employés ou à employer (col.2 + col.3 + col.4)



<b>III – VOTE DU COMPTE ADMINISTRATIF</b>	<b>III</b>
<b>SECTION DE FONCTIONNEMENT – CHAPITRES FONCTIONNELS</b>	<b>A5</b>

## DETAIL DU CHAPITRE 925 : Interventions sociales et santé

Articles	LIBELLE	CREDITS OUVERTS Prévisions (1)	CREDITS EMPLOYES (ou à employer)			CREDITS A ANNULER (5)
			Réalisations (2)	Rattachements (3)	Restes à réaliser (4)	
	<b>DEPENSES DE L'EXERCICE</b>	<b>5 910 718,92</b>	<b>5 762 298,82</b>	<b>26 409,10</b>	<b>0,00</b>	<b>122 011,00</b>
925-1	<u>Santé</u>	<b>0,00</b>	<b>0,00</b>	<b>0,00</b>	<b>0,00</b>	<b>0,00</b>
925-2	<u>Interventions sociales</u>	<b>5 910 718,92</b>	<b>5 762 298,82</b>	<b>26 409,10</b>	<b>0,00</b>	<b>122 011,00</b>
92520	Services communs	5 629 840,56	5 521 005,16	21 549,10	0,00	87 286,30
92521	Services à caractère social handicapés	83 878,36	75 930,86	4 860,00	0,00	3 087,50
92523	Act <sup>e</sup> pour personnes en difficulté	10 000,00	8 000,00	0,00	0,00	2 000,00
92524	Autres services	187 000,00	157 362,80	0,00	0,00	29 637,20
	<b>RECETTES DE L'EXERCICE</b>	<b>1 477 000,00</b>	<b>1 595 844,41</b>	<b>0,00</b>	<b>0,00</b>	<b>-118 844,41</b>
925-1	<u>Santé</u>	<b>372 000,00</b>	<b>374 608,70</b>	<b>0,00</b>	<b>0,00</b>	<b>-2 608,70</b>
92511	Dispensaires, établissements sanitaires	372 000,00	374 608,70	0,00	0,00	-2 608,70
925-2	<u>Interventions sociales</u>	<b>1 105 000,00</b>	<b>1 221 235,71</b>	<b>0,00</b>	<b>0,00</b>	<b>-116 235,71</b>
92520	Services communs	850 000,00	1 065 784,01	0,00	0,00	-215 784,01
92521	Services à caractère social handicapés	68 000,00	0,00	0,00	0,00	68 000,00
92524	Autres services	187 000,00	155 451,70	0,00	0,00	31 548,30

(1) Cumul budget primitif + décisions modificatives + restes à réaliser N-1.

(2) Hors rattachements. En dépenses : mandats émis ; en recettes : titres émis.

(3) Dépenses ayant donné lieu à service fait mais dont les pièces justificatives n'ont pas été émises ou reçues à la fin de la journée complémentaire. Recettes afférentes à l'exercice pour lesquelles le titre n'a pas été émis.

(4) Dépenses engagées justifiées n'ayant pas donné lieu à service fait au 31 décembre et recettes justifiées non rattachées.

(5) Crédits à annuler = crédits ouverts (col.1) - crédits employés ou à employer (col.2 + col.3 + col.4)

<b>III – VOTE DU COMPTE ADMINISTRATIF</b>	<b>III</b>
<b>SECTION DE FONCTIONNEMENT – CHAPITRES FONCTIONNELS</b>	<b>A6</b>

## DETAIL DU CHAPITRE 926 : Famille

Articles	LIBELLE	CREDITS OUVERTS Prévisions (1)	CREDITS EMPLOYES (ou à employer)			CREDITS A ANNULER (5)
			Réalisations (2)	Rattachements (3)	Restes à réaliser (4)	
	<b>DEPENSES DE L'EXERCICE</b>	5 988 835,00	5 700 736,41	173 230,00	0,00	114 868,59
926-0	<u>Services communs</u>	45 801,00	313,00	0,00	0,00	45 488,00
926-1	<u>Services en faveur des personnes âgées</u>	332 499,64	154 471,49	173 230,00	0,00	4 798,15
926-2	<u>Actions en faveur de la maternité</u>	0,00	0,00	0,00	0,00	0,00
926-3	<u>Aides à la famille</u>	374 710,00	352 195,04	0,00	0,00	22 514,96
926-4	<u>Crèches et garderies</u>	5 235 824,36	5 193 756,88	0,00	0,00	42 067,48
	<b>RECETTES DE L'EXERCICE</b>	537 220,00	208 219,00	0,00	0,00	329 001,00
926-0	<u>Services communs</u>	0,00	0,00	0,00	0,00	0,00
926-1	<u>Services en faveur des personnes âgées</u>	12 000,00	15 719,00	0,00	0,00	-3 719,00
926-2	<u>Actions en faveur de la maternité</u>	0,00	0,00	0,00	0,00	0,00
926-3	<u>Aides à la famille</u>	0,00	0,00	0,00	0,00	0,00
926-4	<u>Crèches et garderies</u>	525 220,00	192 500,00	0,00	0,00	332 720,00

(1) Cumul budget primitif + décisions modificatives + restes à réaliser N-1.

(2) Hors rattachements. En dépenses : mandats émis ; en recettes : titres émis.

(3) Dépenses ayant donné lieu à service fait mais dont les pièces justificatives n'ont pas été émises ou reçues à la fin de la journée complémentaire. Recettes afférentes à l'exercice pour lesquelles le titre n'a pas été émis.

(4) Dépenses engagées justifiées n'ayant pas donné lieu à service fait au 31 décembre et recettes justifiées non rattachées.

(5) Crédits à annuler = crédits ouverts (col.1) - crédits employés ou à employer (col.2 + col.3 + col.4)

<b>III – VOTE DU COMPTE ADMINISTRATIF</b>	<b>III</b>
<b>SECTION DE FONCTIONNEMENT – CHAPITRES FONCTIONNELS</b>	<b>A7</b>

## DETAIL DU CHAPITRE 927 : Logement

Articles	LIBELLE	CREDITS OUVERTS Prévisions (1)	CREDITS EMPLOYES (ou à employer)			CREDITS A ANNULER (5)
			Réalisations (2)	Rattachements (3)	Restes à réaliser (4)	
	<b>DEPENSES DE L'EXERCICE</b>	1 803 110,00	1 712 981,26	24 576,44	0,00	65 552,30
927-0	<u>Services communs</u>	0,00	0,00	0,00	0,00	0,00
927-1	<u>Parc privé de la ville</u>	1 525 570,00	1 435 685,31	24 576,44	0,00	65 308,25
927-2	<u>Aide au secteur locatif</u>	277 540,00	277 295,95	0,00	0,00	244,05
927-3	<u>Aides à l'accession à la propriété</u>	0,00	0,00	0,00	0,00	0,00
	<b>RECETTES DE L'EXERCICE</b>	2 248 500,00	2 011 686,96	0,00	0,00	236 813,04
927-0	<u>Services communs</u>	0,00	0,00	0,00	0,00	0,00
927-1	<u>Parc privé de la ville</u>	2 248 500,00	2 011 686,96	0,00	0,00	236 813,04
927-2	<u>Aide au secteur locatif</u>	0,00	0,00	0,00	0,00	0,00
927-3	<u>Aides à l'accession à la propriété</u>	0,00	0,00	0,00	0,00	0,00

(1) Cumul budget primitif + décisions modificatives + restes à réaliser N-1.

(2) Hors rattachements. En dépenses : mandats émis ; en recettes : titres émis.

(3) Dépenses ayant donné lieu à service fait mais dont les pièces justificatives n'ont pas été émises ou reçues à la fin de la journée complémentaire. Recettes afférentes à l'exercice pour lesquelles le titre n'a pas été émis.

(4) Dépenses engagées justifiées n'ayant pas donné lieu à service fait au 31 décembre et recettes justifiées non rattachées.

(5) Crédits à annuler = crédits ouverts (col.1) - crédits employés ou à employer (col.2 + col.3 + col.4)

<b>III – VOTE DU COMPTE ADMINISTRATIF</b>	<b>III</b>
<b>SECTION DE FONCTIONNEMENT – CHAPITRES FONCTIONNELS</b>	<b>A8</b>

## DETAIL DU CHAPITRE 928 : Aménagement et services urbains, environnement

Articles	LIBELLE	CREDITS OUVERTS Prévisions (1)	CREDITS EMPLOYES (ou à employer)			CREDITS A ANNULER (5)
			Réalisations (2)	Rattachements (3)	Restes à réaliser (4)	
	<b>DEPENSES DE L'EXERCICE</b>	<b>33 285 034,10</b>	<b>30 452 875,71</b>	<b>488 169,31</b>	<b>0,00</b>	<b>2 343 989,08</b>
928-1	<u>Services urbains</u>	<b>13 749 155,23</b>	<b>13 357 773,04</b>	<b>160 243,66</b>	<b>0,00</b>	<b>231 138,53</b>
92810	Services communs	1 051 625,84	971 439,27	0,00	0,00	80 186,57
92811	Eau et assainissement	804 934,00	777 155,13	0,00	0,00	27 778,87
92812	Collecte et traitement ordures ménagères	214 462,24	181 580,71	23 094,09	0,00	9 787,44
92813	Propreté urbaine	7 162 656,45	7 030 674,19	124 577,57	0,00	7 404,69
92814	Eclairage public	1 886 632,70	1 796 916,44	12 572,00	0,00	77 144,26
92816	Autres réseaux et services divers	2 628 844,00	2 600 007,30	0,00	0,00	28 836,70
928-2	<u>Aménagement urbain</u>	<b>18 454 441,87</b>	<b>16 099 502,07</b>	<b>280 780,04</b>	<b>0,00</b>	<b>2 074 159,76</b>
92820	Services communs	3 056 298,02	2 964 258,50	0,00	0,00	92 039,52
92821	Equipements de voirie	3 736 465,15	3 666 155,10	35 354,87	0,00	34 955,18
92822	Voirie communale et routes	5 558 897,20	3 543 968,08	245 425,17	0,00	1 769 503,95
92823	Espaces verts urbains	4 472 191,50	4 316 979,38	0,00	0,00	155 212,12
92824	Autres opérations d'aménagement urbain	1 630 590,00	1 608 141,01	0,00	0,00	22 448,99
928-3	<u>Environnement</u>	<b>1 081 437,00</b>	<b>995 600,60</b>	<b>47 145,61</b>	<b>0,00</b>	<b>38 690,79</b>
92830	Services communs	8 194,00	0,00	0,00	0,00	8 194,00
92832	Act° spécif. lutte contre la pollution	821 165,00	797 440,45	13 248,00	0,00	10 476,55
92833	Préservation du milieu naturel	252 078,00	198 160,15	33 897,61	0,00	20 020,24
	<b>RECETTES DE L'EXERCICE</b>	<b>7 162 675,00</b>	<b>7 585 761,85</b>	<b>0,00</b>	<b>0,00</b>	<b>-423 086,85</b>
928-1	<u>Services urbains</u>	<b>1 163 375,00</b>	<b>1 481 276,30</b>	<b>0,00</b>	<b>0,00</b>	<b>-317 901,30</b>
92811	Eau et assainissement	250 000,00	616 889,13	0,00	0,00	-366 889,13
92812	Collecte et traitement ordures ménagères	303 128,00	253 127,77	0,00	0,00	50 000,23
92813	Propreté urbaine	483 247,00	483 247,00	0,00	0,00	0,00
92814	Eclairage public	115 000,00	115 182,25	0,00	0,00	-182,25
92815	Transports urbains	12 000,00	12 830,15	0,00	0,00	-830,15
928-2	<u>Aménagement urbain</u>	<b>5 899 000,00</b>	<b>5 987 980,65</b>	<b>0,00</b>	<b>0,00</b>	<b>-88 980,65</b>
92820	Services communs	0,00	30 509,44	0,00	0,00	-30 509,44
92821	Equipements de voirie	28 000,00	73 997,33	0,00	0,00	-45 997,33
92822	Voirie communale et routes	4 205 000,00	3 916 253,83	0,00	0,00	288 746,17
92824	Autres opérations d'aménagement urbain	1 666 000,00	1 967 220,05	0,00	0,00	-301 220,05
928-3	<u>Environnement</u>	<b>100 300,00</b>	<b>116 504,90</b>	<b>0,00</b>	<b>0,00</b>	<b>-16 204,90</b>
92833	Préservation du milieu naturel	100 300,00	116 504,90	0,00	0,00	-16 204,90

(1) Cumul budget primitif + décisions modificatives + restes à réaliser N-1.

(2) Hors rattachements. En dépenses : mandats émis ; en recettes : titres émis.

(3) Dépenses ayant donné lieu à service fait mais dont les pièces justificatives n'ont pas été émises ou reçues à la fin de la journée complémentaire. Recettes afférentes à l'exercice pour lesquelles le titre n'a pas été émis.

(4) Dépenses engagées justifiées n'ayant pas donné lieu à service fait au 31 décembre et recettes justifiées non rattachées.

(5) Crédits à annuler = crédits ouverts (col.1) - crédits employés ou à employer (col.2 + col.3 + col.4)

<b>III – VOTE DU COMPTE ADMINISTRATIF</b>	<b>III</b>
<b>SECTION DE FONCTIONNEMENT – CHAPITRES FONCTIONNELS</b>	<b>A9</b>

## DETAIL DU CHAPITRE 929 : Action économique

Articles	LIBELLE	CREDITS OUVERTS Prévisions (1)	CREDITS EMPLOYES (ou à employer)			CREDITS A ANNULER (5)
			Réalisations (2)	Rattachements (3)	Restes à réaliser (4)	
	<b>DEPENSES DE L'EXERCICE</b>	6 472 397,95	6 458 159,99	9 054,38	0,00	5 183,58
929-0	<u>Interventions économiques</u>	680 365,71	645 634,70	9 054,38	0,00	25 676,63
929-1	<u>Foires et marchés</u>	1 784 930,04	1 805 423,09	0,00	0,00	-20 493,05
929-2	<u>Aides à l'agriculture et aux industries</u>	0,00	0,00	0,00	0,00	0,00
929-3	<u>Aides à l'énergie, indus. manufact., BTP</u>	0,00	0,00	0,00	0,00	0,00
929-4	<u>Aides commerce, services marchands</u>	0,00	0,00	0,00	0,00	0,00
929-5	<u>Aides au tourisme</u>	4 007 102,20	4 007 102,20	0,00	0,00	0,00
929-6	<u>Aides aux services publics</u>	0,00	0,00	0,00	0,00	0,00
	<b>RECETTES DE L'EXERCICE</b>	5 245 180,00	6 546 072,40	0,00	0,00	-1 300 892,40
929-0	<u>Interventions économiques</u>	10 000,00	0,00	0,00	0,00	10 000,00
929-1	<u>Foires et marchés</u>	3 474 180,00	4 016 388,87	0,00	0,00	-542 208,87
929-2	<u>Aides à l'agriculture et aux industries</u>	111 000,00	107 907,16	0,00	0,00	3 092,84
929-3	<u>Aides à l'énergie, indus. manufact., BTP</u>	0,00	0,00	0,00	0,00	0,00
929-4	<u>Aides commerce, services marchands</u>	0,00	0,00	0,00	0,00	0,00
929-5	<u>Aides au tourisme</u>	1 650 000,00	2 421 776,37	0,00	0,00	-771 776,37
929-6	<u>Aides aux services publics</u>	0,00	0,00	0,00	0,00	0,00

(1) Cumul budget primitif + décisions modificatives + restes à réaliser N-1.

(2) Hors rattachements. En dépenses : mandats émis ; en recettes : titres émis.

(3) Dépenses ayant donné lieu à service fait mais dont les pièces justificatives n'ont pas été émises ou reçues à la fin de la journée complémentaire. Recettes afférentes à l'exercice pour lesquelles le titre n'a pas été émis.

(4) Dépenses engagées justifiées n'ayant pas donné lieu à service fait au 31 décembre et recettes justifiées non rattachées.

(5) Crédits à annuler = crédits ouverts (col.1) - crédits employés ou à employer (col.2 + col.3 + col.4)

<b>III – VOTE DU COMPTE ADMINISTRATIF</b>	<b>III</b>
<b>SECTION DE FONCTIONNEMENT – CHAPITRES FONCTIONNELS</b>	<b>A10</b>

## 93 – Services communs non ventilés

Articles	LIBELLE	CREDITS OUVERTS Prévisions (1)	CREDITS EMPLOYES (ou à employer)			CREDITS A ANNULER (5)
			Réalisations (2)	Rattachements (3)	Restes à réaliser (4)	
	<b>DEPENSES DE L'EXERCICE</b>	<b>22 219 744,69</b>	<b>13 367 186,86</b>	<b>581 319,98</b>	<b>0,00</b>	<b>8 271 237,85</b>
931	Opérations financières	3 804 119,00	1 496 883,87	581 319,98	0,00	1 725 915,15
932	Dotations & participations non affectées	0,00	0,00			0,00
933	Impôts et taxes non affectées	1 469 063,00	1 465 578,55	0,00	0,00	3 484,45
934	Transferts entre sections (6)	10 200 895,95	10 200 894,45			1,50
935	Opérat° ordre intérieur de la section	0,00	0,00			0,00
936	Frais de fonction des groupes d'élus	247 880,00	203 829,99	0,00	0,00	44 050,01
938	Dépenses imprévues	0,00				
939	Virement à la section d'investissement	6 497 786,74				
	<b>RECETTES DE L'EXERCICE</b>	<b>171 062 025,02</b>	<b>175 493 074,76</b>	<b>0,00</b>	<b>0,00</b>	<b>-4 431 049,74</b>
931	Opérations financières	304 874,00	181 400,32	0,00	0,00	123 473,68
932	Dotations & participations non affectées	11 254 000,00	11 291 861,63			-37 861,63
933	Impôts et taxes non affectées	157 663 995,00	162 535 203,83			-4 871 208,83
934	Transferts entre sections (6)	1 839 156,02	1 484 608,98			354 547,04
935	Opérat° ordre intérieur de la section	0,00	0,00			0,00

(1) Cumul budget primitif + décisions modificatives + restes à réaliser N-1.

(2) Hors rattachements. En dépenses : mandats émis ; en recettes : titres émis.

(3) Dépenses ayant donné lieu à service fait mais dont les pièces justificatives n'ont pas été émises ou reçues à la fin de la journée complémentaire. Recettes afférentes à l'exercice pour lesquelles le titre n'a pas été émis.

(4) Dépenses engagées justifiées n'ayant pas donné lieu à service fait au 31 décembre et recettes justifiées non rattachées.

(5) Crédits à annuler = crédits ouverts (col.1) - crédits employés ou à employer (col.2 + col.3 + col.4).

(6) A l'exclusion du virement à la section d'investissement.

<b>III – VOTE DU COMPTE ADMINISTRATIF</b>	<b>III</b>
<b>SECTION DE FONCTIONNEMENT – OPERATIONS NON VENTILEES</b>	<b>A10-1</b>

## CHAPITRE 931 – Opérations financières

Articles	LIBELLE	CREDITS OUVERTS Prévisions (1)	CREDITS EMPLOYES (ou à employer)			CREDITS A ANNULER (5)
			Réalisations (2)	Rattachements (3)	Restes à réaliser (4)	
	<b>DEPENSES DE L'EXERCICE</b>	<b>3 804 119,00</b>	<b>1 496 883,87</b>	<b>581 319,98</b>	<b>0,00</b>	<b>1 725 915,15</b>
6541	Créances admises en non-valeur	33 163,66	33 163,62	0,00	0,00	0,04
6542	Créances éteintes	147 307,43	147 109,53	0,00	0,00	197,90
66111	Intérêts réglés à l'échéance	3 413 647,91	1 916 417,96	0,00	0,00	1 497 229,95
66112	Intérêts - Rattachement des ICNE	0,00	-627 338,24	581 319,98	0,00	46 018,26
6615	Intérêts comptes courants et de dépôts	80 000,00	1 217,73	0,00	0,00	78 782,27
6688	Autres	130 000,00	26 313,27	0,00	0,00	103 686,73
	<b>RECETTES DE L'EXERCICE</b>	<b>304 874,00</b>	<b>181 400,32</b>	<b>0,00</b>	<b>0,00</b>	<b>123 473,68</b>
761	Produits de participations	160 318,00	28 582,86	0,00	0,00	131 735,14
76232	Remb. intérêts emprunts GFP rattachement	144 556,00	144 556,00	0,00	0,00	0,00
7714	Recouvrt créances admises en non valeur	0,00	825,94	0,00	0,00	-825,94
773	Mandats annulés (exercices antérieurs)	0,00	6 151,52	0,00	0,00	-6 151,52
7788	Produits exceptionnels divers	0,00	1 284,00	0,00	0,00	-1 284,00

## Détail du calcul des ICNE

Pour information (6) :	66112	7622
Montant des ICNE de l'exercice	581 319,98	0,00
Montant des ICNE de l'exercice N-1	627 338,24	0,00
= Différence ICNE N – ICNE N-1	-46 018,26	0,00

(1) Cumul budget primitif + décisions modificatives + restes à réaliser N-1.

(2) Hors rattachements. En dépenses : mandats émis ; en recettes : titres émis.

(3) Dépenses ayant donné lieu à service fait mais dont les pièces justificatives n'ont pas été émises ou reçues à la fin de la journée complémentaire. Recettes afférentes à l'exercice pour lesquelles le titre n'a pas été émis.

(4) Dépenses engagées justifiées n'ayant pas donné lieu à service fait au 31 décembre et recettes justifiées non rattachées.

(5) Crédits à annuler = crédits ouverts (col.1) - crédits employés ou à employer (col.2 + col.3 + col.4).

6) Si le mandatement des ICNE de l'exercice est inférieur au montant de l'exercice N-1, le montant du compte 66112 sera négatif (idem pour le compte 7622).



<b>III – VOTE DU COMPTE ADMINISTRATIF</b>	<b>III</b>
<b>SECTION DE FONCTIONNEMENT – OPERATIONS NON VENTILEES</b>	<b>A10-2</b>

**CHAPITRE 932 – Dotations et participations non affectées**

Articles	LIBELLE	CREDITS OUVERTS Prévisions (1)	CREDITS EMPLOYES (ou à employer)			CREDITS A ANNULER (5)
			Réalisations (2)	Rattachements (3)	Restes à réaliser (4)	
	<b>DEPENSES DE L'EXERCICE (6)</b>	0,00	0,00			0,00
	<b>RECETTES DE L'EXERCICE (6)</b>	11 254 000,00	11 291 861,63			-37 861,63
7411	Dotation forfaitaire	11 034 000,00	11 052 926,00			-18 926,00
744	FCTVA	220 000,00	230 511,63			-10 511,63
745	Dotation spéciale instituteurs	0,00	8 424,00			-8 424,00

(1) Cumul budget primitif + décisions modificatives + restes à réaliser N-1.

(2) Hors rattachements. En dépenses : mandats émis ; en recettes : titres émis.

(3) Dépenses ayant donné lieu à service fait mais dont les pièces justificatives n'ont pas été émises ou reçues à la fin de la journée complémentaire. Recettes afférentes à l'exercice pour lesquelles le titre n'a pas été émis.

(4) Dépenses engagées justifiées n'ayant pas donné lieu à service fait au 31 décembre et recettes justifiées non rattachées.

(5) Crédits à annuler = crédits ouverts (col.1) - crédits employés ou à employer (col.2 + col.3 + col.4).

(6) Les comptes 6815 et 7815 peuvent figurer dans le détail du chapitre 932 si la commune ou l'établissement applique le régime des provisions semi-budgétaires.

<b>III – VOTE DU COMPTE ADMINISTRATIF</b>	<b>III</b>
<b>SECTION DE FONCTIONNEMENT – OPERATIONS NON VENTILEES</b>	<b>A10-3</b>

## CHAPITRE 933 – Impôts et taxes non affectées

Articles	LIBELLE	CREDITS OUVERTS Prévisions (1)	CREDITS EMPLOYES (ou à employer)			CREDITS A ANNULER (5)
			Réalisations (2)	Rattachements (3)	Restes à réaliser (4)	
	<b>DEPENSES DE L'EXERCICE</b>	<b>1 469 063,00</b>	<b>1 465 578,55</b>	<b>0,00</b>	<b>0,00</b>	<b>3 484,45</b>
673	Titres annulés (sur exercices antérieurs	5 000,00	1 516,00	0,00	0,00	3 484,00
739115	Prélèvt au titre de l'article 55 loi SRU	739 029,00	739 028,55	0,00	0,00	0,45
73918	Autres reversements sur impôts locaux	421 261,00	421 261,00	0,00	0,00	0,00
739223	Fonds péréquation ress. com. et intercom	303 773,00	303 773,00	0,00	0,00	0,00
	<b>RECETTES DE L'EXERCICE</b>	<b>157 663 995,00</b>	<b>162 535 203,83</b>			<b>-4 871 208,83</b>
73111	Taxes foncières et d'habitation	84 700 000,00	85 646 580,00			-946 580,00
7318	Autres impôts locaux ou assimilés	0,00	439 498,00			-439 498,00
73211	Attribution de compensation	46 584 682,00	46 912 103,00			-327 421,00
73221	FNGIR	10 540,00	10 548,00			-8,00
73223	Fonds péréquation ress. com. et intercom	1 853 773,00	1 868 171,00			-14 398,00
7343	Taxes sur les pylônes électriques	180 000,00	186 878,00			-6 878,00
7351	Taxe consommation finale d'électricité	3 630 000,00	3 624 356,41			5 643,59
7364	Prélèvement sur les produits des jeux	6 500 000,00	6 652 356,72			-152 356,72
7381	Taxes additionnelles droits de mutation	10 500 000,00	13 356 963,70			-2 856 963,70
74834	Etat - Compens. exonérat° taxes foncière	150 000,00	235 264,00			-85 264,00
74835	Etat - Compens. exonérat° taxe habitat°	3 555 000,00	3 602 485,00			-47 485,00

(1) Cumul budget primitif + décisions modificatives + restes à réaliser N-1.

(2) Hors rattachements. En dépenses : mandats émis ; en recettes : titres émis.

(3) Dépenses ayant donné lieu à service fait mais dont les pièces justificatives n'ont pas été émises ou reçues à la fin de la journée complémentaire. Recettes afférentes à l'exercice pour lesquelles le titre n'a pas été émis.

(4) Dépenses engagées justifiées n'ayant pas donné lieu à service fait au 31 décembre et recettes justifiées non rattachées.

(5) Crédits à annuler = crédits ouverts (col.1) - crédits employés ou à employer (col.2 + col.3 + col.4).

<b>III – VOTE DU COMPTE ADMINISTRATIF</b>	<b>III</b>
<b>SECTION DE FONCTIONNEMENT – OPERATIONS NON VENTILEES</b>	<b>A10-4</b>

**CHAPITRE 934 – Transferts entre sections(A l'exclusion du virement à la section d'investissement)**

Articles	LIBELLE	CREDITS OUVERTS Prévisions (1)	REALISATIONS (2)	CREDITS A ANNULER (3)
	<b>DEPENSES DE L'EXERCICE – Autofinancement (4) (6)</b>	<b>10 200 895,95</b>	<b>10 200 894,45</b>	<b>1,50</b>
675	<i>Valeurs comptables immobilisations cédée</i>	691 913,00	691 913,00	0,00
6761	<i>Différences sur réalisations (positives)</i>	1 434 944,59	1 434 944,59	0,00
6811	<i>Dot. amort. et prov. Immos incorporelles</i>	7 167 620,00	7 167 618,50	1,50
6817	<i>Dot. prov. dépréc. actifs circulants</i>	906 418,36	906 418,36	0,00
	<b>RECETTES DE L'EXERCICE (5) (6)</b>	<b>1 839 156,02</b>	<b>1 484 608,98</b>	<b>354 547,04</b>
722	<i>Immobilisations corporelles</i>	129 922,00	129 741,25	180,75
7761	<i>Diff / réal (+) transférées en invest.</i>	136 131,02	136 131,02	0,00
7768	<i>Neutral. amort. subv. équip. versées</i>	273 103,00	273 103,00	0,00
777	<i>Quote-part subv invest transf cpte résul</i>	946 000,00	945 633,71	366,29
7817	<i>Rep. prov. dépréc. actifs circulants</i>	354 000,00	0,00	354 000,00

(1) Cumul budget primitif + décisions modificatives + restes à réaliser N-1.

(2) Hors rattachements. En dépenses : mandats émis ; en recettes : titres émis.

(3) Dépenses ayant donné lieu à service fait mais dont les pièces justificatives n'ont pas été émises ou reçues à la fin de la journée complémentaire. Recettes afférentes à l'exercice pour lesquelles le titre n'a pas été émis.

(4) Dépenses engagées justifiées n'ayant pas donné lieu à service fait au 31 décembre et recettes justifiées non rattachées.

(5) Crédits à annuler = crédits ouverts (col.1) - crédits employés ou à employer (col.2 + col.3 + col.4).

(6) Les comptes 6815 et 7815 peuvent figurer dans le détail du chapitre 934 si la commune ou l'établissement applique le régime des provisions budgétaires.

<b>III – VOTE DU COMPTE ADMINISTRATIF</b>	<b>III</b>
<b>SECTION DE FONCTIONNEMENT – OPERATIONS NON VENTILEES</b>	<b>A10-5</b>

**CHAPITRE 935 – Opérations d'ordre à l'intérieur de la section de fonctionnement**

Articles	LIBELLE	CREDITS OUVERTS Prévisions (1)	REALISATIONS (2)	CREDITS A ANNULER (3)
	<b>DEPENSES DE L'EXERCICE (4)</b>	<b>0,00</b>	<b>0,00</b>	<b>0,00</b>
	<b>RECETTES DE L'EXERCICE (5)</b>	<b>0,00</b>	<b>0,00</b>	<b>0,00</b>

(1) Cumul budget primitif + décisions modificatives + restes à réaliser N-1.

(2) Hors rattachements. En dépenses : mandats émis. En recettes : titres émis.

(3) Crédits à annuler = crédits ouverts (col.1) - crédits employés (col.2).

(4) Egales aux recettes du chapitre 935.

(5) Egales aux dépenses du chapitre 935.

<b>III – VOTE DU COMPTE ADMINISTRATIF</b>	<b>III</b>
<b>SECTION DE FONCTIONNEMENT – OPERATIONS NON VENTILEES</b>	<b>A10-6</b>

**CHAPITRE 936 – Frais de fonctionnement des groupes d'élus****CHAPITRE 938 – Dépenses imprévues****CHAPITRE 939 – Virement à la section d'investissement**

Articles	LIBELLE	CREDITS OUVERTS Prévisions (1)	CREDITS EMPLOYES (ou à employer)			CREDITS A ANNULER (5)
			Réalisations (2)	Rattachements (3)	Restes à réaliser (4)	
<b>CHAPITRE 936 – Frais de fonction des groupes d'élus</b> (Uniquement en DEPENSES pour les communes, communautés d'agglomération et communautés urbaines de 100 000 habitants et plus)		247 880,00	203 829,99	0,00	0,00	44 050,01
6561	Frais de personnel	247 880,00	203 829,99	0,00	0,00	44 050,01
<b>CHAPITRE 938 – Dépenses imprévues</b>		0,00				
<b>CHAPITRE 939 – Virement à la section d'investissement</b>		6 497 786,74				

(1) Cumul budget primitif + décisions modificatives + restes à réaliser N-1.

(2) Hors rattachements. En dépenses : mandats émis ; en recettes : titres émis.

(3) Dépenses ayant donné lieu à service fait mais dont les pièces justificatives n'ont pas été émises ou reçues à la fin de la journée complémentaire. Recettes afférentes à l'exercice pour lesquelles le titre n'a pas été émis.

(4) Dépenses engagées justifiées n'ayant pas donné lieu à service fait au 31 décembre et recettes justifiées non rattachées.

(5) Crédits à annuler = crédits ouverts (col.1) - crédits employés ou à employer (col.2 + col.3 + col.4).

<b>III – VOTE DU COMPTE ADMINISTRATIF</b>	<b>III</b>
<b>SECTION D'INVESTISSEMENT – VUE D'ENSEMBLE</b>	<b>B</b>

## DEPENSES D'INVESTISSEMENT

Chapitres	LIBELLE	CREDITS OUVERTS Prévisions (1)	REALISATIONS (2)	RESTES A REALISER (3)	CREDITS A ANNULER (4)
	<b>DEPENSES TOTALES</b>	<b>126 141 449,43</b>	<b>95 352 172,77</b>	<b>15 038 783,23</b>	<b>15 750 493,43</b>
900	Services généraux administrat° publiques	8 428 658,82	6 004 208,52	1 649 843,05	774 607,25
901	Sécurité et salubrité publiques	1 957 536,15	1 635 789,55	266 198,58	55 548,02
902	Enseignement - Formation	2 769 332,67	2 271 338,57	373 280,24	124 713,86
903	Culture	12 617 977,61	8 458 106,79	2 925 222,91	1 234 647,91
904	Sport et jeunesse	3 415 298,35	2 063 613,70	795 091,24	556 593,41
905	Interventions sociales et santé	1 140 229,58	698 064,73	178 916,42	263 248,43
906	Famille	834 247,27	509 366,19	282 118,17	42 762,91
907	Logement	0,00	0,00	0,00	0,00
908	Aménagt et services urbains, environnem	50 272 517,85	39 909 008,15	8 512 522,58	1 850 987,12
909	Action économique	152 237,11	61 882,43	55 590,04	34 764,64
911	Dettes et autres opérations financières	30 933 000,00	23 469 732,70	0,00	7 463 267,30
912	Dotat°, subv., participat° non affectées	0,00	0,00	0,00	0,00
913	Taxes non affectées.	0,00	0,00	0,00	0,00
915	Op. d'invest. / ets d'enseignement	0,00	0,00	0,00	0,00
916	Opérat° invest. voirie communale	0,00	0,00	0,00	0,00
917	Opérat° sous mandat (dont trav d'office)	1 706 008,00	1 492 277,18	0,00	213 730,82
918	Dépenses imprévues	0,00			
910	Opérations patrimoniales	10 075 250,00	7 294 175,28		2 781 074,72
914	Transferts entre sections	1 839 156,02	1 484 608,98		354 547,04

(1) Cumul budget primitif et décisions modificatives.

(2) En dépenses : mandats émis ; en recettes : titres émis.

(3) Dépenses ayant donné lieu à service fait mais dont les pièces justificatives n'ont pas été émises ou reçues à la fin de la journée complémentaire. Recettes afférentes à l'exercice pour lesquelles le titre n'a pas été émis.

(4) Crédits à annuler = crédits ouverts (col.1) - crédits employés ou à employer (col.2 + col.3).

RESULTAT N-1 REPORTE 001	7 336 200,12
<b>CUMUL</b>	<b>117 727 156,12</b>

<b>III – VOTE DU COMPTE ADMINISTRATIF</b>	<b>III</b>
<b>SECTION D'INVESTISSEMENT – VUE D'ENSEMBLE</b>	<b>B</b>

## RECETTES D'INVESTISSEMENT

Chapitres	LIBELLE	CREDITS OUVERTS Prévisions (1)	REALISATIONS (2)	RESTES A REALISER (3)	CREDITS A ANNULER (4)
	<b>DEPENSES TOTALES</b>	<b>133 477 649,55</b>	<b>97 459 803,69</b>	<b>2 498 603,55</b>	<b>33 519 242,31</b>
900	Services généraux administrat° publiques	832 100,00	739 317,35	0,00	92 782,65
901	Sécurité et salubrité publiques	508 440,00	308 643,37	0,00	199 796,63
902	Enseignement - Formation	1 256 967,00	597 639,08	150 000,00	509 327,92
903	Culture	5 026 000,80	2 953 802,61	1 049 329,00	1 022 869,19
904	Sport et jeunesse	1 554 803,00	390 244,82	427 500,00	737 058,18
905	Interventions sociales et santé	161 713,00	0,00	0,00	161 713,00
906	Famille	299 900,00	270 459,18	40 000,00	-10 559,18
907	Logement	0,00	0,00	0,00	0,00
908	Aménagt et services urbains, environnem	26 452 296,72	20 450 988,79	831 774,55	5 169 533,38
909	Action économique	0,00	0,00	0,00	0,00
911	Dettes et autres opérations financières	39 018 829,00	22 063 071,30	0,00	16 955 757,70
912	Dotat°, subv., participat° non affectées	23 957 385,91	25 414 586,48	0,00	-1 457 200,57
913	Taxes non affectées.	3 900 000,00	5 341 327,44	0,00	-1 441 327,44
915	Op. d'invest. / ets d'enseignement	0,00	0,00	0,00	0,00
916	Opérat° invest. voirie communale	0,00	0,00	0,00	0,00
917	Opérat° sous mandat (dont trav d'office)	1 706 008,00	1 434 653,54	0,00	271 354,46
910	Opérations patrimoniales	10 075 250,00	7 294 175,28		2 781 074,72
914	Transferts entre sections	10 200 895,95	10 200 894,45		1,50
919	Virement de la section de fonctionnem	6 497 786,74			
95	Produits des cessions d'immobilisations	2 029 273,43		0,00	

(1) Cumul budget primitif et décisions modificatives.

(2) En dépenses : mandats émis ; en recettes : titres émis.

(3) Dépenses ayant donné lieu à service fait mais dont les pièces justificatives n'ont pas été émises ou reçues à la fin de la journée complémentaire. Recettes afférentes à l'exercice pour lesquelles le titre n'a pas été émis.

(4) Crédits à annuler = crédits ouverts (col.1) - crédits employés ou à employer (col.2 + col.3).

RESULTAT N-1 REPORTE 001	0,00
<b>CUMUL</b>	<b>99 958 407,24</b>

<b>III – VOTE DU COMPTE ADMINISTRATIF</b>	<b>III</b>
<b>SECTION D'INVESTISSEMENT – CHAPITRES FONCTIONNELS</b>	<b>B0</b>

**DETAIL DU CHAPITRE 900 : Services généraux des administrations publiques locales**

Articles	LIBELLES	CREDITS OUVERTS Prévisions (1)	REALISATIONS (2)	RESTES A REALISER (3)	CREDITS A ANNULER (4)
	<b>DEPENSES DE L'EXERCICE</b>	<b>8 428 658,82</b>	<b>6 004 208,52</b>	<b>1 649 843,05</b>	<b>774 607,25</b>
900-2	<u>Administration générale</u>	<b>8 364 707,55</b>	<b>5 955 865,67</b>	<b>1 642 144,84</b>	<b>766 697,04</b>
90020	Administration générale collectivité	6 690 942,38	4 826 096,33	1 161 413,07	703 432,98
90023	Information, communication, publicité	10 163,60	10 163,60	0,00	0,00
90024	Fêtes et cérémonies	33 745,00	27 112,08	1 440,00	5 192,92
90025	Aides assoc. (non classées ailleurs)	868 959,60	533 968,04	282 886,99	52 104,57
90026	Cimetières et pompes funèbres	760 896,97	558 525,62	196 404,78	5 966,57
900-3	<u>Justice</u>	<b>63 951,27</b>	<b>48 342,85</b>	<b>7 698,21</b>	<b>7 910,21</b>
900-4	<u>Coopérat° décentralisée. act° européenne</u>	<b>0,00</b>	<b>0,00</b>	<b>0,00</b>	<b>0,00</b>
	<b>RECETTES DE L'EXERCICE</b>	<b>832 100,00</b>	<b>739 317,35</b>	<b>0,00</b>	<b>92 782,65</b>
900-2	<u>Administration générale</u>	<b>566 100,00</b>	<b>449 245,35</b>	<b>0,00</b>	<b>116 854,65</b>
90020	Administration générale collectivité	515 000,00	449 245,35	0,00	65 754,65
90025	Aides assoc. (non classées ailleurs)	51 100,00	0,00	0,00	51 100,00
900-3	<u>Justice</u>	<b>266 000,00</b>	<b>290 072,00</b>	<b>0,00</b>	<b>-24 072,00</b>
900-4	<u>Coopérat° décentralisée. act° européenne</u>	<b>0,00</b>	<b>0,00</b>	<b>0,00</b>	<b>0,00</b>

(1) Cumul budget primitif + décisions modificatives + restes à réaliser N-1.

(2) En dépenses : mandats émis ; en recettes : titres émis.

(3) Dépenses engagées non mandatées .Recettes restant à émettre sur titre justificatif (art.R. 241-13 du code des communes).

(4) Crédits à annuler = crédits ouverts (col.1) - crédits employés ou à employer (col.2 + col.3).



<b>III – VOTE DU COMPTE ADMINISTRATIF</b>	<b>III</b>
<b>SECTION D'INVESTISSEMENT – CHAPITRES FONCTIONNELS</b>	<b>B1</b>

## DETAIL DU CHAPITRE 901 : Sécurité et salubrité publiques

Articles	LIBELLES	CREDITS OUVERTS Prévisions (1)	REALISATIONS (2)	RESTES A REALISER (3)	CREDITS A ANNULER (4)
	<b>DEPENSES DE L'EXERCICE</b>	<b>1 957 536,15</b>	<b>1 635 789,55</b>	<b>266 198,58</b>	<b>55 548,02</b>
901-1	<u>Sécurité intérieure</u>	<b>1 870 933,17</b>	<b>1 633 940,69</b>	<b>184 791,93</b>	<b>52 200,55</b>
90112	Police municipale	1 870 626,29	1 633 940,69	184 791,93	51 893,67
90113	Pompiers, incendies et secours	306,88	0,00	0,00	306,88
901-2	<u>Hygiène et salubrité publique</u>	<b>86 602,98</b>	<b>1 848,86</b>	<b>81 406,65</b>	<b>3 347,47</b>
	<b>RECETTES DE L'EXERCICE</b>	<b>508 440,00</b>	<b>308 643,37</b>	<b>0,00</b>	<b>199 796,63</b>
901-1	<u>Sécurité intérieure</u>	<b>508 440,00</b>	<b>308 643,37</b>	<b>0,00</b>	<b>199 796,63</b>
90112	Police municipale	508 440,00	308 643,37	0,00	199 796,63
901-2	<u>Hygiène et salubrité publique</u>	<b>0,00</b>	<b>0,00</b>	<b>0,00</b>	<b>0,00</b>

(1) Cumul budget primitif + décisions modificatives + restes à réaliser N-1.

(2) En dépenses : mandats émis ; en recettes : titres émis.

(3) Dépenses engagées non mandatées .Recettes restant à émettre sur titre justificatif (art.R. 241-13 du code des communes).

(4) Crédits à annuler = crédits ouverts (col.1) - crédits employés ou à employer (col.2 + col.3).

<b>III – VOTE DU COMPTE ADMINISTRATIF</b>	<b>III</b>
<b>SECTION D'INVESTISSEMENT – CHAPITRES FONCTIONNELS</b>	<b>B2</b>

## DETAIL DU CHAPITRE 902 : Enseignement - Formation

Articles	LIBELLES	CREDITS OUVERTS Prévisions (1)	REALISATIONS (2)	RESTES A REALISER (3)	CREDITS A ANNULER (4)
	<b>DEPENSES DE L'EXERCICE</b>	<b>2 769 332,67</b>	<b>2 271 338,57</b>	<b>373 280,24</b>	<b>124 713,86</b>
902-0	<u>Services communs</u>	0,00	0,00	0,00	0,00
902-1	<u>Enseignement du premier degré</u>	2 578 493,22	2 110 497,96	359 024,35	108 970,91
90211	Ecoles maternelles	79 634,40	51 754,47	27 879,93	0,00
90212	Ecoles primaires	63 970,25	63 970,25	0,00	0,00
90213	Classes regroupées	2 434 888,57	1 994 773,24	331 144,42	108 970,91
902-2	<u>Enseignement du deuxième degré</u>	0,00	0,00	0,00	0,00
902-3	<u>Enseignement supérieur</u>	0,00	0,00	0,00	0,00
902-4	<u>Formation continue</u>	0,00	0,00	0,00	0,00
902-5	<u>Services annexes de l'enseignement</u>	190 839,45	160 840,61	14 255,89	15 742,95
90251	Hébergement et restauration scolaire	189 839,45	160 306,61	14 255,89	15 276,95
90254	Médecine scolaire	1 000,00	534,00	0,00	466,00
	<b>RECETTES DE L'EXERCICE</b>	<b>1 256 967,00</b>	<b>597 639,08</b>	<b>150 000,00</b>	<b>509 327,92</b>
902-0	<u>Services communs</u>	0,00	0,00	0,00	0,00
902-1	<u>Enseignement du premier degré</u>	1 256 967,00	597 639,08	150 000,00	509 327,92
90211	Ecoles maternelles	59 500,00	0,00	0,00	59 500,00
90212	Ecoles primaires	59 500,00	0,00	0,00	59 500,00
90213	Classes regroupées	1 137 967,00	597 639,08	150 000,00	390 327,92
902-2	<u>Enseignement du deuxième degré</u>	0,00	0,00	0,00	0,00
902-3	<u>Enseignement supérieur</u>	0,00	0,00	0,00	0,00
902-4	<u>Formation continue</u>	0,00	0,00	0,00	0,00
902-5	<u>Services annexes de l'enseignement</u>	0,00	0,00	0,00	0,00

(1) Cumul budget primitif + décisions modificatives + restes à réaliser N-1.

(2) En dépenses : mandats émis ; en recettes : titres émis.

(3) Dépenses engagées non mandatées .Recettes restant à émettre sur titre justificatif (art.R. 241-13 du code des communes).

(4) Crédits à annuler = crédits ouverts (col.1) - crédits employés ou à employer (col.2 + col.3).

<b>III – VOTE DU COMPTE ADMINISTRATIF</b>	<b>III</b>
<b>SECTION D'INVESTISSEMENT – CHAPITRES FONCTIONNELS</b>	<b>B3</b>

## DETAIL DU CHAPITRE 903 : Culture

Articles	LIBELLES	CREDITS OUVERTS Prévisions (1)	REALISATIONS (2)	RESTES A REALISER (3)	CREDITS A ANNULER (4)
	<b>DEPENSES DE L'EXERCICE</b>	<b>12 617 977,61</b>	<b>8 458 106,79</b>	<b>2 925 222,91</b>	<b>1 234 647,91</b>
903-0	<u>Services communs</u>	<b>4 000,00</b>	<b>0,00</b>	<b>4 000,00</b>	<b>0,00</b>
903-1	<u>Expression artistique</u>	<b>2 055 626,30</b>	<b>1 504 686,13</b>	<b>233 581,52</b>	<b>317 358,65</b>
90311	Expression musicale, lyrique et choré.	1 282 569,79	1 241 876,39	34 826,63	5 866,77
90312	Arts plastiques et activités artistiques	415 346,33	68 474,73	56 910,67	289 960,93
90313	Théâtres	308 568,18	145 193,58	141 844,22	21 530,38
90314	Cinémas et autres salles de spectacles	49 142,00	49 141,43	0,00	0,57
903-2	<u>Conservat° et diffusion des patrimoines</u>	<b>10 135 726,72</b>	<b>6 552 761,11</b>	<b>2 682 866,94</b>	<b>900 098,67</b>
90321	Bibliothèques et médiathèques	2 868 064,54	1 770 752,24	906 586,53	190 725,77
90322	Musées	979 701,78	436 598,29	321 100,04	222 003,45
90324	Entretien du patrimoine culturel	6 287 960,40	4 345 410,58	1 455 180,37	487 369,45
903-3	<u>Action culturelle</u>	<b>422 624,59</b>	<b>400 659,55</b>	<b>4 774,45</b>	<b>17 190,59</b>
	<b>RECETTES DE L'EXERCICE</b>	<b>5 026 000,80</b>	<b>2 953 802,61</b>	<b>1 049 329,00</b>	<b>1 022 869,19</b>
903-0	<u>Services communs</u>	<b>0,00</b>	<b>0,00</b>	<b>0,00</b>	<b>0,00</b>
903-1	<u>Expression artistique</u>	<b>1 013 202,00</b>	<b>68 743,03</b>	<b>214 412,00</b>	<b>730 046,97</b>
90311	Expression musicale, lyrique et choré.	224 412,00	40 000,00	214 412,00	-30 000,00
90312	Arts plastiques et activités artistiques	788 790,00	28 743,03	0,00	760 046,97
903-2	<u>Conservat° et diffusion des patrimoines</u>	<b>4 012 798,80</b>	<b>2 808 946,84</b>	<b>834 917,00</b>	<b>368 934,96</b>
90321	Bibliothèques et médiathèques	529 834,00	725 774,78	205 000,00	-400 940,78
90322	Musées	17 468,00	180 452,96	0,00	-162 984,96
90324	Entretien du patrimoine culturel	3 465 496,80	1 902 719,10	629 917,00	932 860,70
903-3	<u>Action culturelle</u>	<b>0,00</b>	<b>76 112,74</b>	<b>0,00</b>	<b>-76 112,74</b>

(1) Cumul budget primitif + décisions modificatives + restes à réaliser N-1.

(2) En dépenses : mandats émis ; en recettes : titres émis.

(3) Dépenses engagées non mandatées .Recettes restant à émettre sur titre justificatif (art.R. 241-13 du code des communes).

(4) Crédits à annuler = crédits ouverts (col.1) - crédits employés ou à employer (col.2 + col.3).

<b>III – VOTE DU COMPTE ADMINISTRATIF</b>	<b>III</b>
<b>SECTION D'INVESTISSEMENT - CHAPITRES FONCTIONNELS</b>	<b>B4</b>

## DETAIL DU CHAPITRE 904 : Sport et jeunesse

Articles	LIBELLES	CREDITS OUVERTS Prévisions (1)	REALISATIONS (2)	RESTES A REALISER (3)	CREDITS A ANNULER (4)
	<b>DEPENSES DE L'EXERCICE</b>	<b>3 415 298,35</b>	<b>2 063 613,70</b>	<b>795 091,24</b>	<b>556 593,41</b>
904-0	<u>Services communs</u>	211 669,83	158 209,54	53 460,28	0,01
904-1	<u>Sports</u>	2 980 638,99	1 768 973,70	666 864,81	544 800,48
90411	Salles de sport, gymnases	1 296 855,03	710 856,03	147 372,17	438 626,83
90412	Stades	1 320 982,81	751 051,64	484 364,79	85 566,38
90414	Autres équipements sportifs ou de loisir	355 301,15	300 840,87	33 858,97	20 601,31
90415	Manifestations sportives	7 500,00	6 225,16	1 268,88	5,96
904-2	<u>Jeunesse</u>	222 989,53	136 430,46	74 766,15	11 792,92
90421	Centres de loisirs	166 657,20	86 025,89	71 720,52	8 910,79
90422	Autres activités pour les jeunes	56 332,33	50 404,57	3 045,63	2 882,13
	<b>RECETTES DE L'EXERCICE</b>	<b>1 554 803,00</b>	<b>390 244,82</b>	<b>427 500,00</b>	<b>737 058,18</b>
904-0	<u>Services communs</u>	208 333,00	0,00	208 333,00	0,00
904-1	<u>Sports</u>	1 346 470,00	390 244,82	219 167,00	737 058,18
90411	Salles de sport, gymnases	385 136,00	115 486,00	0,00	269 650,00
90412	Stades	842 334,00	215 258,82	219 167,00	407 908,18
90414	Autres équipements sportifs ou de loisir	119 000,00	59 500,00	0,00	59 500,00
904-2	<u>Jeunesse</u>	0,00	0,00	0,00	0,00

(1) Cumul budget primitif + décisions modificatives + restes à réaliser N-1.

(2) En dépenses : mandats émis ; en recettes : titres émis.

(3) Dépenses engagées non mandatées .Recettes restant à émettre sur titre justificatif (art.R. 241-13 du code des communes).

(4) Crédits à annuler = crédits ouverts (col.1) – crédits employés ou à employer (col.2 + col.3).

<b>III – VOTE DU COMPTE ADMINISTRATIF</b>	<b>III</b>
<b>SECTION D'INVESTISSEMENT – CHAPITRES FONCTIONNELS</b>	<b>B5</b>

## DETAIL DU CHAPITRE 905 : Interventions sociales et santé

Articles	LIBELLES	CREDITS OUVERTS Prévisions (1)	REALISATIONS (2)	RESTES A REALISER (3)	CREDITS A ANNULER (4)
	<b>DEPENSES DE L'EXERCICE</b>	<b>1 140 229,58</b>	<b>698 064,73</b>	<b>178 916,42</b>	<b>263 248,43</b>
905-1	<u>Santé</u>	0,00	0,00	0,00	0,00
905-2	<u>Interventions sociales</u>	1 140 229,58	698 064,73	178 916,42	263 248,43
90520	Services communs	368 005,84	242 723,16	2 543,48	122 739,20
90521	Services à caractère social handicapés	547 987,67	311 225,69	133 562,14	103 199,84
90523	Act° pour personnes en difficulté	224 236,07	144 115,88	42 810,80	37 309,39
	<b>RECETTES DE L'EXERCICE</b>	<b>161 713,00</b>	<b>0,00</b>	<b>0,00</b>	<b>161 713,00</b>
905-1	<u>Santé</u>	0,00	0,00	0,00	0,00
905-2	<u>Interventions sociales</u>	161 713,00	0,00	0,00	161 713,00
90521	Services à caractère social handicapés	161 713,00	0,00	0,00	161 713,00

(1) Cumul budget primitif + décisions modificatives + restes à réaliser N-1.

(2) En dépenses : mandats émis ; en recettes : titres émis.

(3) Dépenses engagées non mandatées .Recettes restant à émettre sur titre justificatif (art.R. 241-13 du code des communes).

(4) Crédits à annuler = crédits ouverts (col.1) - crédits employés ou à employer (col.2 + col.3).

<b>III – VOTE DU COMPTE ADMINISTRATIF</b>	<b>III</b>
<b>SECTION D'INVESTISSEMENT – CHAPITRES FONCTIONNELS</b>	<b>B6</b>

## DETAIL DU CHAPITRE 906 : Famille

Articles	LIBELLES	CREDITS OUVERTS Prévisions (1)	REALISATIONS (2)	RESTES A REALISER (3)	CREDITS A ANNULER (4)
	<b>DEPENSES DE L'EXERCICE</b>	<b>834 247,27</b>	<b>509 366,19</b>	<b>282 118,17</b>	<b>42 762,91</b>
906-0	<u>Services communs</u>	0,00	0,00	0,00	0,00
906-1	<u>Services en faveur des personnes âgées</u>	304 361,29	175 554,74	125 676,14	3 130,41
906-2	<u>Actions en faveur de la maternité</u>	0,00	0,00	0,00	0,00
906-3	<u>Aides à la famille</u>	0,00	0,00	0,00	0,00
906-4	<u>Crèches et garderies</u>	529 885,98	333 811,45	156 442,03	39 632,50
	<b>RECETTES DE L'EXERCICE</b>	<b>299 900,00</b>	<b>270 459,18</b>	<b>40 000,00</b>	<b>-10 559,18</b>
906-0	<u>Services communs</u>	0,00	0,00	0,00	0,00
906-1	<u>Services en faveur des personnes âgées</u>	0,00	0,00	0,00	0,00
906-2	<u>Actions en faveur de la maternité</u>	0,00	0,00	0,00	0,00
906-3	<u>Aides à la famille</u>	0,00	0,00	0,00	0,00
906-4	<u>Crèches et garderies</u>	299 900,00	270 459,18	40 000,00	-10 559,18

(1) Cumul budget primitif + décisions modificatives + restes à réaliser N-1.

(2) En dépenses : mandats émis ; en recettes : titres émis.

(3) Dépenses engagées non mandatées .Recettes restant à émettre sur titre justificatif (art.R. 241-13 du code des communes).

(4) Crédits à annuler = crédits ouverts (col.1) - crédits employés ou à employer (col.2 + col.3).

<b>III – VOTE DU COMPTE ADMINISTRATIF</b>	<b>III</b>
<b>SECTION D'INVESTISSEMENT – CHAPITRES FONCTIONNELS</b>	<b>B7</b>

## DETAIL DU CHAPITRE 907 : Logement

Articles	LIBELLES	CREDITS OUVERTS Prévisions (1)	REALISATIONS (2)	RESTES A REALISER (3)	CREDITS A ANNULER (4)
	<b>DEPENSES DE L'EXERCICE</b>	0,00	0,00	0,00	0,00
907-0	<u>Services communs</u>	0,00	0,00	0,00	0,00
907-1	<u>Parc privé de la ville</u>	0,00	0,00	0,00	0,00
907-2	<u>Aide au secteur locatif</u>	0,00	0,00	0,00	0,00
907-3	<u>Aides à l'accession à la propriété</u>	0,00	0,00	0,00	0,00
	<b>RECETTES DE L'EXERCICE</b>	0,00	0,00	0,00	0,00
907-0	<u>Services communs</u>	0,00	0,00	0,00	0,00
907-1	<u>Parc privé de la ville</u>	0,00	0,00	0,00	0,00
907-2	<u>Aide au secteur locatif</u>	0,00	0,00	0,00	0,00
907-3	<u>Aides à l'accession à la propriété</u>	0,00	0,00	0,00	0,00

(1) Cumul budget primitif + décisions modificatives + restes à réaliser N-1.

(2) En dépenses : mandats émis ; en recettes : titres émis.

(3) Dépenses engagées non mandatées .Recettes restant à émettre sur titre justificatif (art.R. 241-13 du code des communes).

(4) Crédits à annuler = crédits ouverts (col.1) - crédits employés ou à employer (col.2 + col.3).

<b>III – VOTE DU COMPTE ADMINISTRATIF</b>	<b>III</b>
<b>SECTION D'INVESTISSEMENT – CHAPITRES FONCTIONNELS</b>	<b>B8</b>

## DETAIL DU CHAPITRE 908 : Aménagement et services urbains, environnement

Articles	LIBELLES	CREDITS OUVERTS Prévisions (1)	REALISATIONS (2)	RESTES A REALISER (3)	CREDITS A ANNULER (4)
	<b>DEPENSES DE L'EXERCICE</b>	<b>50 272 517,85</b>	<b>39 909 008,15</b>	<b>8 512 522,58</b>	<b>1 850 987,12</b>
908-1	<u>Services urbains</u>	<b>4 013 483,54</b>	<b>2 249 023,74</b>	<b>1 752 884,18</b>	<b>11 575,62</b>
90810	Services communs	5 185,49	5 185,49	0,00	0,00
90811	Eau et assainissement	93 904,72	93 904,72	0,00	0,00
90813	Propreté urbaine	755 793,00	487 765,08	265 556,02	2 471,90
90814	Eclairage public	3 158 600,33	1 662 168,45	1 487 328,16	9 103,72
908-2	<u>Aménagement urbain</u>	<b>45 850 798,79</b>	<b>37 442 976,09</b>	<b>6 655 229,03</b>	<b>1 752 593,67</b>
90820	Services communs	996 603,96	459 553,32	419 672,98	117 377,66
90821	Equipements de voirie	3 891 513,70	3 504 600,87	342 501,53	44 411,30
90822	Voirie communale et routes	27 727 982,78	23 437 045,89	3 484 294,36	806 642,53
90823	Espaces verts urbains	2 976 571,97	2 282 695,38	577 638,43	116 238,16
90824	Autres opérations d'aménagement urbain	10 258 126,38	7 759 080,63	1 831 121,73	667 924,02
908-3	<u>Environnement</u>	<b>408 235,52</b>	<b>217 008,32</b>	<b>104 409,37</b>	<b>86 817,83</b>
90832	Act° spécif. lutte contre la pollution	166 102,97	59 485,34	24 639,86	81 977,77
90833	Préservation du milieu naturel	242 132,55	157 522,98	79 769,51	4 840,06
	<b>RECETTES DE L'EXERCICE</b>	<b>26 452 296,72</b>	<b>20 450 988,79</b>	<b>831 774,55</b>	<b>5 169 533,38</b>
908-1	<u>Services urbains</u>	<b>870 834,00</b>	<b>549 731,23</b>	<b>0,00</b>	<b>321 102,77</b>
90813	Propreté urbaine	100 000,00	174 219,07	0,00	-74 219,07
90814	Eclairage public	770 834,00	375 512,16	0,00	395 321,84
908-2	<u>Aménagement urbain</u>	<b>25 532 235,72</b>	<b>19 855 346,44</b>	<b>831 774,55</b>	<b>4 845 114,73</b>
90820	Services communs	6 037 236,00	5 783 665,97	0,00	253 570,03
90821	Equipements de voirie	3 936 684,81	767 162,57	60 494,75	3 109 027,49
90822	Voirie communale et routes	14 617 276,91	9 870 683,18	422 946,80	4 323 646,93
90823	Espaces verts urbains	550 622,00	198 065,00	100 000,00	252 557,00
90824	Autres opérations d'aménagement urbain	390 416,00	3 235 769,72	248 333,00	-3 093 686,72
908-3	<u>Environnement</u>	<b>49 227,00</b>	<b>45 911,12</b>	<b>0,00</b>	<b>3 315,88</b>
90833	Préservation du milieu naturel	49 227,00	45 911,12	0,00	3 315,88



- (1) Cumul budget primitif + décisions modificatives + restes à réaliser N-1.
- (2) En dépenses : mandats émis ; en recettes : titres émis.
- (3) Dépenses engagées non mandatées .Recettes restant à émettre sur titre justificatif (art.R. 241-13 du code des communes).
- (4) Crédits à annuler = crédits ouverts (col.1) - crédits employés ou à employer (col.2 + col.3).

<b>III – VOTE DU COMPTE ADMINISTRATIF</b>	<b>III</b>
<b>SECTION D'INVESTISSEMENT – CHAPITRES FONCTIONNELS</b>	<b>B9</b>

## DETAIL DU CHAPITRE 909 : Action économique

Articles	LIBELLES	CREDITS OUVERTS Prévisions (1)	REALISATIONS (2)	RESTES A REALISER (3)	CREDITS A ANNULER (4)
	<b>DEPENSES DE L'EXERCICE</b>	152 237,11	61 882,43	55 590,04	34 764,64
909-0	<u>Interventions économiques</u>	28,99	0,00	0,00	28,99
909-1	<u>Foires et marchés</u>	0,00	0,00	0,00	0,00
909-2	<u>Aides à l'agriculture et aux industries</u>	0,00	0,00	0,00	0,00
909-3	<u>Aides à l'énergie, indus. manufact., BTP</u>	0,00	0,00	0,00	0,00
909-4	<u>Aides commerce, services marchands</u>	600,00	0,00	0,00	600,00
909-5	<u>Aides au tourisme</u>	151 608,12	61 882,43	55 590,04	34 135,65
909-6	<u>Aides aux services publics</u>	0,00	0,00	0,00	0,00
	<b>RECETTES DE L'EXERCICE</b>	0,00	0,00	0,00	0,00
909-0	<u>Interventions économiques</u>	0,00	0,00	0,00	0,00
909-1	<u>Foires et marchés</u>	0,00	0,00	0,00	0,00
909-2	<u>Aides à l'agriculture et aux industries</u>	0,00	0,00	0,00	0,00
909-3	<u>Aides à l'énergie, indus. manufact., BTP</u>	0,00	0,00	0,00	0,00
909-4	<u>Aides commerce, services marchands</u>	0,00	0,00	0,00	0,00
909-5	<u>Aides au tourisme</u>	0,00	0,00	0,00	0,00
909-6	<u>Aides aux services publics</u>	0,00	0,00	0,00	0,00

(1) Cumul budget primitif + décisions modificatives + restes à réaliser N-1.

(2) En dépenses : mandats émis ; en recettes : titres émis.

(3) Dépenses engagées non mandatées .Recettes restant à émettre sur titre justificatif (art.R. 241-13 du code des communes).

(4) Crédits à annuler = crédits ouverts (col.1) - crédits employés ou à employer (col.2 + col.3).

<b>III – VOTE DU COMPTE ADMINISTRATIF</b>	<b>III</b>
<b>SECTION D'INVESTISSEMENT – OPERATIONS NON VENTILEES</b>	<b>B10</b>

## 91 et 95 – Opérations non ventilées

Article	LIBELLE	CREDITS OUVERTS Prévisions (1)	REALISATIONS (2)
	<b>DEPENSES DE L'EXERCICE</b>	<b>44 553 414,02</b>	<b>33 740 794,14</b>
910	<i>Opérations patrimoniales</i>	10 075 250,00	7 294 175,28
911	Dettes et autres opérations financières	30 933 000,00	23 469 732,70
912	Dotat°, subv., participat° non affectées	0,00	0,00
913	Taxes non affectées.	0,00	0,00
914	<i>Transferts entre sections</i>	1 839 156,02	1 484 608,98
915	Op. d'invest. / ets d'enseignement	0,00	0,00
916	Opérat° invest. voirie communale	0,00	0,00
917	Opérat° sous mandat (dont trav d'office)	1 706 008,00	1 492 277,18
918	Dépenses imprévues	0,00	0,00
	<b>RECETTES DE L'EXERCICE</b>	<b>97 385 429,03</b>	<b>71 748 708,49</b>
910	<i>Opérations patrimoniales</i>	10 075 250,00	7 294 175,28
911	Dettes et autres opérations financières	39 018 829,00	22 063 071,30
912	Dotat°, subv., participat° non affectées	23 957 385,91	25 414 586,48
913	Taxes non affectées.	3 900 000,00	5 341 327,44
914	<i>Transferts entre sections</i>	10 200 895,95	10 200 894,45
915	Op. d'invest. / ets d'enseignement	0,00	0,00
916	Opérat° invest. voirie communale	0,00	0,00
917	Opérat° sous mandat (dont trav d'office)	1 706 008,00	1 434 653,54
919	Virement de la section de fonctionnemt	6 497 786,74	0,00
95	Produits des cessions d'immobilisations	2 029 273,43	0,00

(1) Cumul budget primitif + décisions modificatives + restes à réaliser N-1.

(2) En dépenses : mandats émis ; en recettes : titres émis.

<b>III – VOTE DU COMPTE ADMINISTRATIF</b>	<b>III</b>
<b>SECTION D'INVESTISSEMENT – OPERATIONS NON VENTILEES</b>	<b>B10-0</b>

### CHAPITRE 910 – Opérations patrimoniales

(intégrations et sorties d'actif – opérations d'ordre à l'intérieur de la section d'investissement)

Article	LIBELLE	CREDITS OUVERTS Prévisions (1)	REALISATIONS (2)
<b>DEPENSES DE L'EXERCICE (3)</b>		10 075 250,00	7 294 175,28
204112	Subv. Etat : Bâtiments, installations	4 968 378,79	4 968 378,79
204422	Sub nat privé - Bâtiments et installat°	47 947,00	47 946,98
2111	Terrains nus	10 132,00	10 132,00
2112	Terrains de voirie	15 566,00	15 566,00
2113	Terrains aménagés autres que voirie	103,12	103,12
2115	Terrains bâtis	32 635,00	32 635,00
2128	Autres agencements et aménagements	232 782,61	232 782,61
21316	Equipements du cimetière	1 404,00	1 404,00
2135	Installations générales, agencements	142 596,73	142 596,73
2151	Réseaux de voirie	1 085 607,81	1 085 607,81
2152	Installations de voirie	185 874,72	185 874,72
21534	Réseaux d'électrification	86 070,93	86 070,93
21538	Autres réseaux	657,36	657,36
2158	Autres inst.,matériel,outil. techniques	2 160,00	2 160,00
2161	Oeuvres et objets d'art	1 728,00	1 728,00
2162	Fonds anciens des bibliothèques et musée	145 000,00	145 000,00
2313	Constructions	335 531,23	335 531,23
2315	Installat°, matériel et outillage techni	2 781 074,70	0,00
<b>RECETTES DE L'EXERCICE (3)</b>		<b>10 075 250,00</b>	<b>7 294 175,28</b>
10251	Dons et legs en capital	145 000,00	145 000,00
1328	Autres subventions d'équip. non transf.	58 333,00	58 333,00
2031	Frais d'études	1 531 954,62	1 531 954,62
2033	Frais d'insertion	207 030,66	207 030,66
2111	Terrains nus	2 212,27	2 212,27
2115	Terrains bâtis	4 968 378,79	4 968 378,79
2138	Autres constructions	45 734,71	45 734,71
238	Avances versées commandes immo. incorp.	3 116 605,95	335 531,23

(1) Cumul budget primitif + décisions modificatives + restes à réaliser N-1.

(2) En dépenses : mandats émis ; en recettes : titres émis.

(3) Les dépenses sont égales aux recettes.

<b>III – VOTE DU COMPTE ADMINISTRATIF</b>	<b>III</b>
<b>SECTION D'INVESTISSEMENT – OPERATIONS NON VENTILEES</b>	<b>B10-1</b>

### CHAPITRE 911 – Dettes et autres opérations financières

Articles	LIBELLE	CREDITS OUVERTS Prévisions (1)	REALISATIONS (2)	RESTES A REALISER (3)	CREDITS A ANNULER (4)
	<b>DEPENSES DE L'EXERCICE</b>	<b>30 933 000,00</b>	<b>23 469 732,70</b>	<b>0,00</b>	<b>7 463 267,30</b>
1641	Emprunts en euros	11 503 600,00	11 503 409,06	0,00	190,94
16441	Opérat° afférentes à l'emprunt	2 724 400,00	2 717 081,34	0,00	7 318,66
16449	Opérat° de tirage sur ligne trésorerie	12 305 000,00	9 089 170,00	0,00	3 215 830,00
16451	Remb. temporaires emprunts en euros	4 000 000,00	0,00	0,00	4 000 000,00
238	Avances versées commandes immo. incorp.	400 000,00	160 072,30	0,00	239 927,70
	<b>RECETTES DE L'EXERCICE</b>	<b>39 018 829,00</b>	<b>22 063 071,30</b>	<b>0,00</b>	<b>16 955 757,70</b>
1641	Emprunts en euros	21 482 000,00	11 982 000,00	0,00	9 500 000,00
16449	Opérat° de tirage sur ligne trésorerie	12 305 000,00	9 089 170,00	0,00	3 215 830,00
16451	Remb. temporaires emprunts en euros	4 000 000,00	0,00	0,00	4 000 000,00
238	Avances versées commandes immo. incorp.	400 000,00	160 072,30	0,00	239 927,70
276351	Créance GFP de rattachement	831 829,00	831 829,00	0,00	0,00

(1) Cumul budget primitif + décisions modificatives + restes à réaliser N-1.

(2) En dépenses : mandats émis ; en recettes : titres émis.

(3) Dépenses engagées non mandatées .Recettes restant à émettre sur titre justificatif (art.R. 241-13 du code des communes).

(4) Crédits à annuler = crédits ouverts (col.1) - crédits employés ou à employer (col.2 + col.3).

<b>III – VOTE DU COMPTE ADMINISTRATIF</b>	<b>III</b>
<b>SECTION D'INVESTISSEMENT – OPERATIONS NON VENTILEES</b>	<b>B10-2</b>

**CHAPITRE 912 – Dotations, subventions et participations non affectées**

Articles	LIBELLE	CREDITS OUVERTS Prévisions (1)	REALISATIONS (2)	CREDITS A ANNULER (3)
	<b>DEPENSES DE L'EXERCICE</b>	<b>0,00</b>	<b>0,00</b>	<b>0,00</b>
	<b>RECETTES DE L'EXERCICE</b>	<b>23 957 385,91</b>	<b>25 414 586,48</b>	<b>-1 457 200,57</b>
10222	FCTVA	6 100 000,00	7 076 013,57	-976 013,57
1068	Excédents de fonctionnement capitalisés	16 307 385,91	16 307 385,91	0,00
1342	Amendes de police non transférable	1 550 000,00	2 031 187,00	-481 187,00

(1) Cumul budget primitif + décisions modificatives + restes à réaliser N-1.

(2) En dépenses : mandats émis ; en recettes : titres émis.

(3) Crédits à annuler = crédits ouverts (col.1) - crédits employés ou à employer (col.2 + col.3).

<b>III – VOTE DU COMPTE ADMINISTRATIF</b>	<b>III</b>
<b>SECTION D'INVESTISSEMENT – OPERATIONS NON VENTILEES</b>	<b>B10-3</b>

## CHAPITRE 913 – Taxes non affectées

Articles	LIBELLE	CREDITS OUVERTS Prévisions (1)	REALISATIONS (2)	RESTES A REALISER (3)	CREDITS A ANNULER (4)
	<b>DEPENSES DE L'EXERCICE</b>	0,00	0,00	0,00	0,00
	<b>RECETTES DE L'EXERCICE</b>	<b>3 900 000,00</b>	<b>5 341 327,44</b>	<b>0,00</b>	<b>-1 441 327,44</b>
10226	Taxe d'aménagement	3 900 000,00	5 341 327,44	0,00	-1 441 327,44

(1) Cumul budget primitif + décisions modificatives + restes à réaliser N-1.

(2) En dépenses : mandats émis ; en recettes : titres émis.

(3) Dépenses engagées non mandatées .Recettes restant à émettre sur titre justificatif (art.R. 241-13 du code des communes).

(4) Crédits à annuler = crédits ouverts (col.1) - crédits employés ou à employer (col.2 + col.3).

<b>III – VOTE DU COMPTE ADMINISTRATIF</b>	<b>III</b>
<b>SECTION D'INVESTISSEMENT – OPERATIONS NON VENTILEES</b>	<b>B10-4</b>

## CHAPITRE 914 – Transferts entre sections

Articles	LIBELLE	CREDITS OUVERTS Prévisions (1)	REALISATIONS (2)	CREDITS A ANNULER (3)
	<b>DEPENSES DE L'EXERCICE (4)</b>	<b>1 839 156,02</b>	<b>1 484 608,98</b>	<b>354 547,04</b>
	<b>Reprises sur autofinancement (6)</b>	<b>1 709 234,02</b>	<b>1 354 867,73</b>	<b>354 366,29</b>
13911	<i>Etat et établissements nationaux</i>	29 150,00	29 112,59	37,41
13912	<i>Sub. transf cpte résult. Régions</i>	5 000,00	4 937,50	62,50
13913	<i>Sub. transf cpte résult. Départements</i>	2 500,00	2 500,00	0,00
139151	<i>Sub. transf cpte résult. GFP de rattach.</i>	909 350,00	909 083,62	266,38
192	<i>Plus ou moins-values sur cession immo.</i>	136 131,02	136 131,02	0,00
198	<i>Neutral. amort. subv. équip. versées</i>	273 103,00	273 103,00	0,00
4912	<i>Prov. dépréc. comptes redevables</i>	127 500,00	0,00	127 500,00
4962	<i>Prov. dépréc. comptes débiteurs divers</i>	226 500,00	0,00	226 500,00
	<b>Charges transférées</b>	<b>129 922,00</b>	<b>129 741,25</b>	<b>180,75</b>
2151	<i>Réseaux de voirie</i>	129 922,00	129 741,25	180,75
	<b>RECETTES DE L'EXERCICE (5) (6)</b>	<b>10 200 895,95</b>	<b>10 200 894,45</b>	<b>1,50</b>
192	<i>Plus ou moins-values sur cession immo.</i>	1 434 944,59	1 434 944,59	0,00
2111	<i>Terrains nus</i>	23 746,47	23 746,47	0,00
2112	<i>Terrains de voirie</i>	352,39	352,39	0,00
2128	<i>Autres agencements et aménagements</i>	29 332,78	29 332,78	0,00
21311	<i>Hôtel de ville</i>	293 069,01	293 069,01	0,00
21316	<i>Equipements du cimetière</i>	195 307,85	195 307,85	0,00
2135	<i>Installations générales, agencements</i>	30 336,96	30 336,96	0,00
2138	<i>Autres constructions</i>	38 568,14	38 568,14	0,00
2182	<i>Matériel de transport</i>	80 437,15	80 437,15	0,00
261	<i>Titres de participation</i>	762,25	762,25	0,00
2802	<i>Frais liés à la réalisation des document</i>	150 000,00	70 537,99	79 462,01
28031	<i>Frais d'études</i>	300 000,00	129 658,73	170 341,27
28033	<i>Frais d'insertion</i>	5 000,00	906,00	4 094,00
2804111	<i>Subv. Etat : Bien mobilier, matériel</i>	250 000,00	139 793,00	110 207,00



VILLE D AIX EN PROVENCE - PRINCIPAL - CA - 2019

2804112	Subv. Etat : Bâtiments, installations	5 000,00	3 313,00	1 687,00
2804113	Subv. Etat : Projet infrastructure	150 000,00	193 701,00	-43 701,00
28041511	GFP rat : Bien mobilier, matériel	70 000,00	53 432,00	16 568,00
28041512	GFP rat : Bâtiments, installations	10 000,00	5 490,00	4 510,00
28041581	GFP : Bien mobilier, matériel	130 000,00	60 386,97	69 613,03
2804171	Autres EPL : Bien mobilier, matériel	80 000,00	45 956,16	34 043,84
2804172	Autres EPL : Bâtiments, installations	350 000,00	333 330,00	16 670,00
2804181	Autres org pub - Biens mob, mat, études	350 000,00	340 000,00	10 000,00
2804182	Autres org pub - Bâtiments et installat°	0,00	18 410,00	-18 410,00
280421	Privé : Bien mobilier, matériel	300 000,00	221 308,00	78 692,00
280422	Privé : Bâtiments, installations	450 000,00	562 550,75	-112 550,75
2804413	Sub nat org pub-Proj infrastruct int nat	270 000,00	273 103,00	-3 103,00
28051	Concessions et droits similaires	550 000,00	543 726,83	6 273,17
28088	Autres immobilisations incorporelles	5 000,00	4 320,00	680,00
281561	Matériel roulant	1 000,00	427,00	573,00
281568	Autres matériels, outillages incendie	15 000,00	15 560,12	-560,12
281571	Matériel roulant	600 000,00	643 104,72	-43 104,72
281578	Autre matériel et outillage de voirie	5 000,00	1 907,80	3 092,20
28158	Autres installat°, matériel et outillage	500 000,00	562 380,67	-62 380,67
28181	Installations générales, aménagt divers	100 000,00	114 681,94	-14 681,94
28182	Matériel de transport	704 000,00	760 107,60	-56 107,60
28183	Matériel de bureau et informatique	1 067 620,00	1 194 010,09	-126 390,09
28184	Mobilier	250 000,00	285 676,44	-35 676,44
28188	Autres immo. corporelles	500 000,00	589 838,69	-89 838,69
4912	Prov. dépréc. comptes redevables	700 000,00	700 000,00	0,00
4962	Prov. dépréc. comptes débiteurs divers	206 418,36	206 418,36	0,00

(1) Cumul budget primitif + décisions modificatives + restes à réaliser N-1.

(2) En dépenses : mandats émis ; en recettes : titres émis.

(3) Crédits à annuler = crédits ouverts (col.1) - crédits employés ou à employer (col.2 + col.3).

(4) Egale aux recettes du chapitre 934 en fonctionnement.

(5) Egale aux dépenses du chapitre 934 en fonctionnement.

(6) Les comptes 15, 29, 39, 49 et 59 peuvent figurer dans le détail du chapitre 914 si la commune ou l'établissement applique le régime des provisions budgétaires.

<b>III – VOTE DU COMPTE ADMINISTRATIF</b>	<b>III</b>
<b>SECTION D'INVESTISSEMENT – OPERATIONS POUR COMPTE DE TIERS DEPENSES IMPREVUES – VIREMENT DE LA SECTION DE FONCTIONNEMENT – PRODUIT DES CESSIONS D'IMMOBILISATIONS</b>	<b>B10-5</b>

**RECAPITULATION DES CHAPITRES D'OPERATIONS POUR COMPTE DE TIERS (1)**

Articles	LIBELLE	CREDITS OUVERTS Prévisions (1)	REALISATIONS (2)	RESTES A REALISER (3)	CREDITS A ANNULER (4)
	<b>DEPENSES DE L'EXERCICE</b>	<b>1 706 008,00</b>	<b>1 492 277,18</b>	<b>0,00</b>	<b>213 730,82</b>
915	Op. d'invest. / ets d'enseignement	0,00	0,00	0,00	0,00
916	Opérat° invest. voirie communale	0,00	0,00	0,00	0,00
917	Opérat° sous mandat (dont trav d'office)	<b>1 706 008,00</b>	<b>1 492 277,18</b>	<b>0,00</b>	<b>213 730,82</b>
91701	IMMEUBLE MENACANT RUINE	110 000,00	40 620,00	0,00	69 380,00
91702	RAVALEMENT FAÇADES PLACE D ALBERTAS	28 008,00	17 003,64	0,00	11 004,36
9170174	COMPETENCE EAUX PLUVIALES	1 460 000,00	1 416 574,34	0,00	43 425,66
9170175	COMPETENCE DECI	108 000,00	18 079,20	0,00	89 920,80
	<b>RECETTES DE L'EXERCICE (1)</b>	<b>1 706 008,00</b>	<b>1 434 653,54</b>	<b>0,00</b>	<b>271 354,46</b>
915	Op. d'invest. / ets d'enseignement	0,00	0,00	0,00	0,00
916	Opérat° invest. voirie communale	0,00	0,00	0,00	0,00
917	Opérat° sous mandat (dont trav d'office)	<b>1 706 008,00</b>	<b>1 434 653,54</b>	<b>0,00</b>	<b>271 354,46</b>
91701	IMMEUBLE MENACANT RUINE	110 000,00	0,00	0,00	110 000,00
91702	RAVALEMENT FAÇADES PLACE D ALBERTAS	28 008,00	0,00	0,00	28 008,00
9170174	COMPETENCE EAUX PLUVIALES	1 460 000,00	1 416 574,34	0,00	43 425,66
9170175	COMPETENCE DECI	108 000,00	18 079,20	0,00	89 920,80

(1) Voir annexe IV-A9 pour le détail des opérations pour le compte de tiers.

**CHAPITRE 918 – Dépenses imprévues  
CHAPITRE 919 – Virements de la section de fonctionnement  
CHAPITRE 95 – Produits des cessions d'immobilisations**

Prévisions (BP + DM) (1)		
DEPENSES	RECETTES	
CHAPITRE 918 Dépenses imprévues	CHAPITRE 919 Virement de la section de fonctionnem	CHAPITRE 95 Produits des cessions d'immobilisations
0,00	6 497 786,74	2 029 273,43

(1) Il n'y a pas de réalisations sur les chapitres 918, 919 et 95.

<b>IV – ANNEXES – PRESENTATION CROISEE</b>	<b>IV</b>
<b>PRESENTATION GENERALE</b>	<b>A1</b>

SECTION	Opérations non ventilées	0 Services généraux administrat° publiq. I	1 Sécurité et salubrité publiques	2 Enseignement - Formation	3 Culture	4 Sport et jeunesse
---------	--------------------------	--	-----------------------------------	----------------------------	-----------	---------------------

**I REALISATIONS**(de l'exercice + restes à réaliser N-1)

Dépenses de fonctionnement	13 948 506,84	44 345 295,90	9 183 878,08	21 275 921,78	34 970 091,34	9 693 974,88
Recettes de fonctionnement	175 493 074,76	3 035 540,84	803 431,02	695 911,28	2 476 763,50	1 558 198,16
<b>Fonctionnement – Solde</b>	<b>161 544 567,92</b>	<b>-41 309 755,06</b>	<b>-8 380 447,06</b>	<b>-20 580 010,50</b>	<b>-32 493 327,84</b>	<b>-8 135 776,72</b>
Dépenses d'investissement	33 740 794,14	6 004 208,52	1 635 789,55	2 271 338,57	8 458 106,79	2 063 613,70
Recettes d'investissement	71 748 708,49	739 317,35	308 643,37	597 639,08	2 953 802,61	390 244,82
<b>Investissement – Solde</b>	<b>38 007 914,35</b>	<b>-5 264 891,17</b>	<b>-1 327 146,18</b>	<b>-1 673 699,49</b>	<b>-5 504 304,18</b>	<b>-1 673 368,88</b>

**II – RESTES A REALISER AU 31/12/N**

Dépenses de fonctionnement	0,00	0,00	0,00	0,00	0,00	0,00
Recettes de fonctionnement	0,00	0,00	0,00	0,00	0,00	0,00
<b>Fonctionnement – Solde</b>	<b>0,00</b>	<b>0,00</b>	<b>0,00</b>	<b>0,00</b>	<b>0,00</b>	<b>0,00</b>
Dépenses d'investissement	0,00	1 649 843,05	266 198,58	373 280,24	2 925 222,91	795 091,24
Recettes d'investissement	0,00	0,00	0,00	150 000,00	1 049 329,00	427 500,00
<b>Investissement – Solde</b>	<b>0,00</b>	<b>-1 649 843,05</b>	<b>-266 198,58</b>	<b>-223 280,24</b>	<b>-1 875 893,91</b>	<b>-367 591,24</b>

**CREDITS EMPLOYES (=I+II)**

Dépenses de fonctionnement	13 948 506,84	44 345 295,90	9 183 878,08	21 275 921,78	34 970 091,34	9 693 974,88
Recettes de fonctionnement	175 493 074,76	3 035 540,84	803 431,02	695 911,28	2 476 763,50	1 558 198,16
<b>Fonctionnement – Solde</b>	<b>161 544 567,92</b>	<b>-41 309 755,06</b>	<b>-8 380 447,06</b>	<b>-20 580 010,50</b>	<b>-32 493 327,84</b>	<b>-8 135 776,72</b>
Dépenses d'investissement	33 740 794,14	7 654 051,57	1 901 988,13	2 644 618,81	11 383 329,70	2 858 704,94
Recettes d'investissement	71 748 708,49	739 317,35	308 643,37	747 639,08	4 003 131,61	817 744,82
<b>Investissement – Solde</b>	<b>38 007 914,35</b>	<b>-6 914 734,22</b>	<b>-1 593 344,76</b>	<b>-1 896 979,73</b>	<b>-7 380 198,09</b>	<b>-2 040 960,12</b>
<b>TOTAL DEPENSES</b>	<b>47 689 300,98</b>	<b>51 999 347,47</b>	<b>11 085 866,21</b>	<b>23 920 540,59</b>	<b>46 353 421,04</b>	<b>12 552 679,82</b>
<b>TOTAL RECETTES</b>	<b>247 241 783,25</b>	<b>3 774 858,19</b>	<b>1 112 074,39</b>	<b>1 443 550,36</b>	<b>6 479 895,11</b>	<b>2 375 942,98</b>
<b>SOLDE GLOBAL</b>	<b>199 552 482,27</b>	<b>-48 224 489,28</b>	<b>-9 973 791,82</b>	<b>-22 476 990,23</b>	<b>-39 873 525,93</b>	<b>-10 176 736,84</b>

<b>IV – ANNEXES – PRESENTATION CROISEE</b>					<b>IV</b>
<b>PRESENTATION GENERALE</b>					<b>A1</b>

5 Interventions sociales et santé	6 Famille	7 Logement	8 Aménagt, services urbains, environnemt	9 Action économique	TOTAL GENERAL
--------------------------------------	--------------	---------------	--	------------------------	---------------

5 788 707,92	5 873 966,41	1 737 557,70	30 941 045,02	6 467 214,37	184 226 160,24
1 595 844,41	208 219,00	2 011 686,96	7 585 761,85	6 546 072,40	202 010 504,18
<b>-4 192 863,51</b>	<b>-5 665 747,41</b>	<b>274 129,26</b>	<b>-23 355 283,17</b>	<b>78 858,03</b>	<b>17 784 343,94</b>
698 064,73	509 366,19	0,00	39 909 008,15	61 882,43	95 352 172,77
0,00	270 459,18	0,00	20 450 988,79	0,00	97 459 803,69
<b>-698 064,73</b>	<b>-238 907,01</b>	<b>0,00</b>	<b>-19 458 019,36</b>	<b>-61 882,43</b>	<b>2 107 630,92</b>

0,00	0,00	0,00	0,00	0,00	0,00
0,00	0,00	0,00	0,00	0,00	0,00
<b>0,00</b>	<b>0,00</b>	<b>0,00</b>	<b>0,00</b>	<b>0,00</b>	<b>0,00</b>
178 916,42	282 118,17	0,00	8 512 522,58	55 590,04	15 038 783,23
0,00	40 000,00	0,00	831 774,55	0,00	2 498 603,55
<b>-178 916,42</b>	<b>-242 118,17</b>	<b>0,00</b>	<b>-7 680 748,03</b>	<b>-55 590,04</b>	<b>-12 540 179,68</b>

5 788 707,92	5 873 966,41	1 737 557,70	30 941 045,02	6 467 214,37	184 226 160,24
1 595 844,41	208 219,00	2 011 686,96	7 585 761,85	6 546 072,40	202 010 504,18
<b>-4 192 863,51</b>	<b>-5 665 747,41</b>	<b>274 129,26</b>	<b>-23 355 283,17</b>	<b>78 858,03</b>	<b>17 784 343,94</b>
876 981,15	791 484,36	0,00	48 421 530,73	117 472,47	110 390 956,00
0,00	310 459,18	0,00	21 282 763,34	0,00	99 958 407,24
<b>-876 981,15</b>	<b>-481 025,18</b>	<b>0,00</b>	<b>-27 138 767,39</b>	<b>-117 472,47</b>	<b>-10 432 548,76</b>
<b>6 665 689,07</b>	<b>6 665 450,77</b>	<b>1 737 557,70</b>	<b>79 362 575,75</b>	<b>6 584 686,84</b>	<b>294 617 116,24</b>
<b>1 595 844,41</b>	<b>518 678,18</b>	<b>2 011 686,96</b>	<b>28 868 525,19</b>	<b>6 546 072,40</b>	<b>301 968 911,42</b>
<b>-5 069 844,66</b>	<b>-6 146 772,59</b>	<b>274 129,26</b>	<b>-50 494 050,56</b>	<b>-38 614,44</b>	<b>7 351 795,18</b>

## IV – ANNEXES

IV

## PRESENTATION CROISEE – VUE D'ENSEMBLE – SECTION DE FONCTIONNEMENT

A1

Comptes par nature	LIBELLE	920 Services généraux administrat° publiq. I	921 Sécurité et salubrité publiques	922 Enseignement - Formation	923 Culture
	<b>DEPENSES – REALISATIONS (1)</b>	<b>44 345 295,90</b>	<b>9 183 878,08</b>	<b>21 275 921,78</b>	<b>34 970 091,34</b>
<b>011</b>	<b>Charges à caractère général</b>	<b>14 734 022,22</b>	<b>769 462,22</b>	<b>643 904,52</b>	<b>3 490 328,07</b>
6042	Achats prestat° services (hors terrains)	0,00	0,00	0,00	0,00
60611	Eau et assainissement	242 549,44	0,00	264 791,99	418 512,00
60612	Energie - Electricité	2 082 538,98	0,00	0,00	7 524,36
60613	Chauffage urbain	1 856 902,39	0,00	0,00	0,00
60621	Combustibles	80 750,00	0,00	0,00	0,00
60622	Carburants	700 629,52	0,00	0,00	0,00
60623	Alimentation	0,00	0,00	0,00	7 289,65
60628	Autres fournitures non stockées	0,00	0,00	0,00	0,00
60631	Fournitures d'entretien	84 409,00	0,00	45 646,57	16 183,25
60632	Fournitures de petit équipement	500 714,38	36 105,84	16 995,20	82 335,23
60633	Fournitures de voirie	0,00	0,00	0,00	0,00
60636	Vêtements de travail	375 020,35	0,00	0,00	2 790,23
6064	Fournitures administratives	180 779,11	0,00	0,00	22,80
6065	Livres, disques, ... (médiathèque)	0,00	0,00	0,00	257 178,96
6067	Fournitures scolaires	0,00	0,00	6 870,57	0,00
6068	Autres matières et fournitures	0,00	130 120,44	0,00	380,34
611	Contrats de prestations de services	975 389,91	232 315,65	0,00	1 054 861,69
6132	Locations immobilières	0,00	0,00	0,00	4 750,00
6135	Locations mobilières	319 448,35	0,00	1 000,00	67 496,69
614	Charges locatives et de copropriété	0,00	0,00	0,00	0,00
61521	Entretien terrains	0,00	0,00	0,00	0,00
615221	Entretien, réparations bâtiments publics	288 628,86	0,00	134 263,91	84 627,10
615231	Entretien, réparations voiries	0,00	0,00	0,00	0,00
615232	Entretien, réparations réseaux	12 109,74	0,00	32 065,75	19 575,37
61551	Entretien matériel roulant	56 932,86	0,00	0,00	0,00

Comptes par nature	LIBELLE	920 Services généraux administrat° publiq. I	921 Sécurité et salubrité publiques	922 Enseignement - Formation	923 Culture
61558	Entretien autres biens mobiliers	228 753,79	132 850,68	48 300,51	24 881,04
6156	Maintenance	1 231 666,32	2 640,26	20 006,39	225 426,80
6161	Multirisques	420 764,10	0,00	0,00	103 599,48
6162	Assur. obligatoire dommage-construction	235 093,80	0,00	0,00	0,00
6168	Autres primes d'assurance	302 064,35	0,00	0,00	0,00
617	Etudes et recherches	37 736,71	26 457,00	0,00	84 721,50
6182	Documentation générale et technique	161 779,40	0,00	0,00	448,50
6184	Versements à des organismes de formation	197 458,12	0,00	0,00	0,00
6185	Frais de colloques et de séminaires	750,85	0,00	0,00	0,00
6188	Autres frais divers	451 339,24	0,00	0,00	3 250,00
6226	Honoraires	233 744,12	32 586,58	2 151,68	4 993,23
6227	Frais d'actes et de contentieux	378 688,96	0,00	0,00	0,00
6228	Divers	11 329,50	171 736,83	0,00	88 659,55
6231	Annonces et insertions	609 361,32	648,00	0,00	198 963,39
6232	Fêtes et cérémonies	11 720,32	1 031,81	877,33	0,00
6233	Foires et expositions	0,00	0,00	0,00	98 377,78
6236	Catalogues et imprimés	58 014,92	1 674,00	0,00	174 042,38
6237	Publications	79 662,00	0,00	0,00	12 000,00
6238	Divers	20 300,00	0,00	0,00	20 141,94
6241	Transports de biens	3 822,00	0,00	0,00	303 729,46
6247	Transports collectifs	340,00	0,00	0,00	320,00
6251	Voyages et déplacements	112 826,00	0,00	0,00	600,90
6255	Frais de déménagement	2 152,61	0,00	0,00	0,00
6256	Missions	4 719,30	0,00	0,00	0,00
6257	Réceptions	160 217,30	0,00	0,00	55 851,18
6261	Frais d'affranchissement	297 055,51	0,00	0,00	0,00
6262	Frais de télécommunications	225 397,55	0,00	0,00	0,00
627	Services bancaires et assimilés	22 734,35	0,00	0,00	53,27
6281	Concours divers (cotisations)	61 249,81	0,00	0,00	20 888,00
6282	Frais de gardiennage (églises, forêts, .	37 951,20	1 295,13	0,00	10 569,41
6283	Frais de nettoyage des locaux	1 358 554,17	0,00	0,00	589,20

Comptes par nature	LIBELLE	920 Services généraux administrat° publiq. I	921 Sécurité et salubrité publiques	922 Enseignement - Formation	923 Culture
62878	Remb. frais à d'autres organismes	12 850,83	0,00	0,00	0,00
6288	Autres services extérieurs	0,00	0,00	70 934,62	0,00
63512	Taxes foncières	0,00	0,00	0,00	0,00
6354	Droits d'enregistrement et de timbre	0,00	0,00	0,00	0,00
6355	Taxes et impôts sur les véhicules	7 120,88	0,00	0,00	0,00
637	Autres impôts, taxes (autres organismes)	0,00	0,00	0,00	34 693,39
<b>012</b>	<b>Charges de personnel, frais assimilés</b>	<b>26 347 004,71</b>	<b>8 348 149,68</b>	<b>19 036 984,67</b>	<b>18 007 143,33</b>
6218	Autre personnel extérieur	6 531,24	0,00	198 050,62	0,00
6336	Cotisations CNFPT et CDGFPT	110 257,04	37 287,01	88 512,68	91 309,20
6338	Autres impôts, taxes sur rémunérations	32 991,15	11 902,32	24 011,55	24 176,26
64111	Rémunération principale titulaires	12 732 855,62	4 241 729,85	8 319 138,29	8 225 368,65
64112	NBI, SFT, indemnité résidence	648 839,84	232 642,92	441 325,13	408 594,70
64118	Autres indemnités titulaires	3 497 176,17	1 459 702,95	1 932 292,55	1 830 235,91
64131	Rémunérations non tit.	1 147 317,05	170 970,90	3 293 923,10	2 228 775,60
6417	Rémunérations des apprentis	109 351,77	0,00	14 683,34	7 518,38
6451	Cotisations à l'U.R.S.S.A.F.	2 464 225,17	736 035,15	1 973 416,58	2 186 809,80
6453	Cotisations aux caisses de retraites	4 005 467,67	1 297 387,38	2 684 237,81	2 685 449,23
6455	Cotisations pour assurance du personnel	247 690,54	0,00	0,00	0,00
6458	Cotis. aux autres organismes sociaux	438 422,40	160 491,20	47 537,60	318 905,60
64731	Allocations chômage versées directement	809 833,73	0,00	19 855,42	0,00
6475	Médecine du travail, pharmacie	82 245,32	0,00	0,00	0,00
6478	Autres charges sociales diverses	13 800,00	0,00	0,00	0,00
<b>014</b>	<b>Atténuations de produits</b>	<b>0,00</b>	<b>0,00</b>	<b>0,00</b>	<b>0,00</b>
703894	Revers. sur forfait post-stationnement	0,00	0,00	0,00	0,00
739115	Prélèvt au titre de l'article 55 loi SRU	0,00	0,00	0,00	0,00
73918	Autres reversements sur impôts locaux	0,00	0,00	0,00	0,00
739223	Fonds péréquation ress. com. et intercom	0,00	0,00	0,00	0,00
7398	Reverst., restitut° et prélèvt divers	0,00	0,00	0,00	0,00
<b>65</b>	<b>Autres charges de gestion courante</b>	<b>2 563 813,80</b>	<b>59 000,00</b>	<b>1 589 496,52</b>	<b>13 026 518,32</b>
651	Redevances pour licences, logiciels, ...	0,00	0,00	0,00	8 418,32
6531	Indemnités	1 136 541,11	0,00	0,00	0,00



Comptes par nature	LIBELLE	920 Services généraux administrat° publiq. I	921 Sécurité et salubrité publiques	922 Enseignement - Formation	923 Culture
6532	Frais de mission	5 415,23	0,00	0,00	0,00
6533	Cotisations de retraite	44 116,72	0,00	0,00	0,00
6534	Cotis. de sécurité sociale - part patron	17 430,86	0,00	0,00	0,00
6536	Frais de représentation du maire	15 000,00	0,00	0,00	0,00
6541	Créances admises en non-valeur	0,00	0,00	0,00	0,00
6542	Créances éteintes	0,00	0,00	0,00	0,00
6556	Indemnités de logement aux instituteurs	0,00	0,00	343,90	0,00
6558	Autres contributions obligatoires	0,00	0,00	1 269 513,03	0,00
657361	Subv. fonct. Caisse des écoles	0,00	0,00	132 000,00	0,00
657362	Subv. fonct. CCAS	0,00	0,00	0,00	0,00
657363	Subv. fonct. Établ. à caractère adminis	0,00	0,00	0,00	2 700 000,00
65737	Autres établissements publics locaux	0,00	0,00	0,00	0,00
6574	Subv. fonct. Associat°, personnes privée	1 345 308,12	59 000,00	187 639,00	10 318 100,00
65888	Autres	1,76	0,00	0,59	0,00
<b>67</b>	<b>Charges exceptionnelles</b>	<b>700 455,17</b>	<b>7 266,18</b>	<b>5 536,07</b>	<b>446 101,62</b>
6711	Intérêts moratoires, pénalités / marché	0,00	0,00	0,00	1 243,62
6712	Amendes fiscales et pénales	386,00	0,00	0,00	0,00
6713	Secours et dots	0,00	1 416,88	0,00	0,00
6714	Bourses et prix	0,00	0,00	0,00	0,00
6718	Autres charges exceptionnelles gestion	163 328,24	0,00	0,00	0,00
673	Titres annulés (sur exercices antérieurs	250 632,19	120,00	36,07	2 089,00
6745	Subv. aux personnes de droit privé	16 000,00	0,00	0,00	0,00
6748	Autres subventions exceptionnelles	90 260,00	0,00	5 500,00	442 769,00
678	Autres charges exceptionnelles	179 848,74	5 729,30	0,00	0,00
	<b>RECETTES – REALISATIONS (1)</b>	<b>3 035 540,84</b>	<b>803 431,02</b>	<b>695 911,28</b>	<b>2 476 763,50</b>
<b>013</b>	<b>Atténuations de charges</b>	<b>170 434,64</b>	<b>0,00</b>	<b>0,00</b>	<b>0,00</b>
6419	Remboursements rémunérations personnel	169 318,16	0,00	0,00	0,00
6459	Rembourst charges SS et prévoyance	1 116,48	0,00	0,00	0,00
<b>70</b>	<b>Produits des services, du domaine, vente</b>	<b>1 980 785,74</b>	<b>270 526,00</b>	<b>625 109,93</b>	<b>1 961 385,89</b>
7018	Autres ventes de produits finis	0,00	0,00	0,00	0,00
70311	Concessions cimetières (produit net)	867 969,83	0,00	0,00	0,00

Comptes par nature	LIBELLE	920 Services généraux administrat° publiq. I	921 Sécurité et salubrité publiques	922 Enseignement - Formation	923 Culture
70312	Redevances funéraires	275 440,00	0,00	0,00	0,00
70321	Stationnement et location voie publique	0,00	0,00	0,00	0,00
70323	Redev. occupat° domaine public communal	0,00	0,00	0,00	0,00
70384	Forfait de post-stationnement	0,00	0,00	0,00	0,00
7062	Redevances services à caractère culturel	0,00	0,00	0,00	886 412,32
70632	Redevances services à caractère loisir	0,00	0,00	0,00	0,00
7067	Redev. services périscolaires et enseign	0,00	0,00	625 109,93	366 971,13
70688	Autres prestations de services	201 065,32	270 526,00	0,00	705 702,40
7083	Locations diverses (autres qu'immeubles)	0,00	0,00	0,00	0,00
70846	Mise à dispo personnel GFP rattachement	64 820,24	0,00	0,00	0,00
70848	Mise à dispo personnel autres organismes	513 637,25	0,00	0,00	0,00
70876	Remb. frais par le GFP de rattachement	57 853,10	0,00	0,00	0,00
70878	Remb. frais par d'autres redevables	0,00	0,00	0,00	2 300,04
7088	Produits activités annexes (abonnements)	0,00	0,00	0,00	0,00
<b>73</b>	<b>Impôts et taxes</b>	<b>0,00</b>	<b>0,00</b>	<b>0,00</b>	<b>0,00</b>
73111	Taxes foncières et d'habitation	0,00	0,00	0,00	0,00
7318	Autres impôts locaux ou assimilés	0,00	0,00	0,00	0,00
73211	Attribution de compensation	0,00	0,00	0,00	0,00
73221	FNGIR	0,00	0,00	0,00	0,00
73223	Fonds péréquation ress. com. et intercom	0,00	0,00	0,00	0,00
7343	Taxes sur les pylônes électriques	0,00	0,00	0,00	0,00
7351	Taxe consommation finale d'électricité	0,00	0,00	0,00	0,00
7362	Taxes de séjour	0,00	0,00	0,00	0,00
7364	Prélèvement sur les produits des jeux	0,00	0,00	0,00	0,00
7368	Taxes locales sur la publicité extérieur	0,00	0,00	0,00	0,00
7381	Taxes additionnelles droits de mutation	0,00	0,00	0,00	0,00
<b>74</b>	<b>Dotations et participations</b>	<b>207 080,09</b>	<b>506 656,60</b>	<b>21 288,41</b>	<b>365 732,85</b>
7411	Dotation forfaitaire	0,00	0,00	0,00	0,00
744	FCTVA	0,00	0,00	0,00	0,00
745	Dotation spéciale instituteurs	0,00	0,00	0,00	0,00
7461	DGD	0,00	506 656,60	0,00	0,00

Comptes par nature	LIBELLE	920 Services généraux administrat° publiq. I	921 Sécurité et salubrité publiques	922 Enseignement - Formation	923 Culture
74718	Autres participations Etat	207 080,09	0,00	21 288,41	275 695,79
7472	Participat° Régions	0,00	0,00	0,00	38 000,00
7473	Participat° Départements	0,00	0,00	0,00	32 500,00
74752	Recettes/fonds compens ch territoriales	0,00	0,00	0,00	0,00
7478	Participat° Autres organismes	0,00	0,00	0,00	19 537,06
74834	Etat - Compens. exonérat° taxes foncière	0,00	0,00	0,00	0,00
74835	Etat - Compens. exonérat° taxe habitat°	0,00	0,00	0,00	0,00
<b>75</b>	<b>Autres produits de gestion courante</b>	<b>74 966,55</b>	<b>21 374,00</b>	<b>49 512,94</b>	<b>149 644,76</b>
752	Revenus des immeubles	74 965,71	21 374,00	49 512,09	128 586,38
757	Redevances versées par fermiers, conces.	0,00	0,00	0,00	21 058,38
7588	Autres produits div. de gestion courante	0,84	0,00	0,85	0,00
<b>77</b>	<b>Produits exceptionnels</b>	<b>602 273,82</b>	<b>4 874,42</b>	<b>0,00</b>	<b>0,00</b>
7714	Recouvrt créances admises en non valeur	0,00	0,00	0,00	0,00
7718	Autres produits except. opérat° gestion	199 920,68	100,00	0,00	0,00
773	Mandats annulés (exercices antérieurs)	0,00	4 774,42	0,00	0,00
775	Produits des cessions d'immobilisations	354 726,57	0,00	0,00	0,00
7788	Produits exceptionnels divers	47 626,57	0,00	0,00	0,00

(1) A détailler par compte par nature, y compris les rattachements.

## IV – ANNEXES

IV

## PRESENTATION CROISEE – VUE D'ENSEMBLE – SECTION DE FONCTIONNEMENT

A1

924 Sport et jeunesse	925 Interventions sociales et santé	926 Famille	927 Logement	928 Aménagt, services urbains, environnemt	929 Action économique	TOTAL
9 693 974,88	5 788 707,92	5 873 966,41	1 737 557,70	30 941 045,02	6 467 214,37	170 277 653,40
1 119 674,80	109 033,22	4 630 340,94	1 163 517,07	5 945 118,04	364 808,07	32 970 209,17
1 700,00	0,00	0,00	0,00	0,00	0,00	1 700,00
61 575,77	0,00	0,00	0,00	486 194,49	1 754,43	1 475 378,12
0,00	0,00	0,00	0,00	1 592 213,43	0,00	3 682 276,77
0,00	0,00	0,00	0,00	0,00	0,00	1 856 902,39
0,00	0,00	0,00	0,00	0,00	0,00	80 750,00
0,00	0,00	0,00	0,00	0,00	0,00	700 629,52
886,07	0,00	0,00	0,00	4 481,17	0,00	12 656,89
52 546,13	0,00	0,00	0,00	4 921,42	0,00	57 467,55
3 967,81	0,00	0,00	0,00	3 483,66	0,00	153 690,29
129 022,47	89,40	846,85	0,00	280 276,71	8 984,02	1 055 370,10
0,00	0,00	0,00	0,00	134 084,72	336,28	134 421,00
0,00	0,00	0,00	0,00	4 727,34	0,00	382 537,92
0,00	0,00	0,00	0,00	0,00	0,00	180 801,91
0,00	0,00	0,00	0,00	0,00	0,00	257 178,96
0,00	0,00	0,00	0,00	0,00	0,00	6 870,57
0,00	907,92	0,00	0,00	5 654,33	0,00	137 063,03
124 000,00	0,00	4 364 789,45	0,00	960 581,26	26 520,00	7 738 457,96
0,00	0,00	0,00	146 886,58	0,00	84 000,00	235 636,58
665,32	0,00	0,00	0,00	113 553,84	219 864,62	722 028,82
0,00	0,00	0,00	208 563,18	0,00	0,00	208 563,18
133 992,77	0,00	0,00	0,00	143 836,92	0,00	277 829,69
45 826,61	0,00	0,00	1 347,31	0,00	15 696,00	570 389,79
0,00	0,00	0,00	0,00	626 797,89	0,00	626 797,89
3 630,00	0,00	0,00	0,00	198 069,09	0,00	265 449,95
5 727,75	0,00	0,00	0,00	38 621,39	0,00	101 282,00
936,00	0,00	0,00	0,00	149 985,21	484,48	586 191,71

924 Sport et jeunesse	925 Interventions sociales et santé	926 Famille	927 Logement	928 Aménagt, services urbains, environnemt	929 Action économique	TOTAL
1 473,54	0,00	0,00	0,00	3 025,00	0,00	1 484 238,31
0,00	0,00	0,00	0,00	0,00	0,00	524 363,58
0,00	0,00	0,00	0,00	0,00	0,00	235 093,80
0,00	0,00	0,00	0,00	175,00	0,00	302 239,35
0,00	0,00	0,00	0,00	14 088,00	0,00	163 003,21
0,00	0,00	0,00	0,00	0,00	0,00	162 227,90
0,00	56 488,90	0,00	0,00	1 207,00	0,00	255 154,02
0,00	0,00	0,00	0,00	0,00	0,00	750,85
176 949,00	0,00	0,00	0,00	0,00	7 056,00	638 594,24
212 826,92	8 547,00	0,00	0,00	53 680,69	-647,83	547 882,39
0,00	0,00	0,00	0,00	54 662,38	0,00	433 351,34
182,65	0,00	0,00	6 620,00	1 003 448,34	0,00	1 281 976,87
1 512,00	0,00	2 384,88	0,00	619,01	0,00	813 488,60
4 171,11	0,00	262 319,76	0,00	494,99	0,00	280 615,32
64 933,04	0,00	0,00	0,00	0,00	0,00	163 310,82
9 880,94	0,00	0,00	0,00	0,00	0,00	243 612,24
0,00	0,00	0,00	0,00	0,00	0,00	91 662,00
0,00	0,00	0,00	0,00	0,00	0,00	40 441,94
0,00	0,00	0,00	0,00	0,00	0,00	307 551,46
150,00	0,00	0,00	0,00	3 923,20	0,00	4 733,20
0,00	0,00	0,00	0,00	0,00	0,00	113 426,90
0,00	0,00	0,00	0,00	0,00	0,00	2 152,61
8 896,40	0,00	0,00	0,00	0,00	0,00	13 615,70
398,75	0,00	0,00	0,00	673,60	760,07	217 900,90
0,00	0,00	0,00	0,00	0,00	0,00	297 055,51
0,00	0,00	0,00	0,00	0,00	0,00	225 397,55
0,00	0,00	0,00	0,00	0,00	0,00	22 787,62
0,00	43 000,00	0,00	0,00	47 281,97	0,00	172 419,78
2 204,75	0,00	0,00	0,00	10 178,15	0,00	62 198,64
0,00	0,00	0,00	0,00	0,00	0,00	1 359 143,37
0,00	0,00	0,00	0,00	0,00	0,00	12 850,83

924 Sport et jeunesse	925 Interventions sociales et santé	926 Famille	927 Logement	928 Aménagt, services urbains, environnemt	929 Action économique	TOTAL
71 619,00	0,00	0,00	0,00	500,00	0,00	143 053,62
0,00	0,00	0,00	800 100,00	0,00	0,00	800 100,00
0,00	0,00	0,00	0,00	715,00	0,00	715,00
0,00	0,00	0,00	0,00	2 962,84	0,00	10 083,72
0,00	0,00	0,00	0,00	0,00	0,00	34 693,39
<b>4 793 572,51</b>	<b>453 207,90</b>	<b>426 377,92</b>	<b>377 927,88</b>	<b>24 302 358,61</b>	<b>1 322 831,39</b>	<b>103 415 558,60</b>
0,00	0,00	0,00	0,00	0,00	0,00	204 581,86
22 763,75	1 928,65	2 087,43	1 790,07	112 749,95	6 080,78	474 766,56
7 180,33	643,18	668,21	591,96	34 203,36	1 977,50	138 345,82
2 435 643,52	209 580,42	232 255,24	199 947,12	11 681 521,93	671 423,77	48 949 464,41
151 882,05	16 992,45	10 688,92	12 030,36	652 119,67	38 314,49	2 613 430,53
693 277,52	84 115,35	55 943,10	55 945,78	4 033 860,23	227 533,04	13 870 082,60
130 416,91	0,00	10 585,29	1 578,19	1 136 708,56	20 114,14	8 140 389,74
17 648,98	5 930,34	0,00	0,00	60 707,19	0,00	215 840,00
452 653,45	36 815,46	41 165,37	34 317,09	2 321 424,20	118 251,10	10 365 113,37
782 656,40	71 376,31	64 507,56	64 498,51	3 792 396,32	211 773,37	15 659 750,56
0,00	0,00	0,00	0,00	0,00	0,00	247 690,54
99 449,60	6 475,20	8 476,80	7 228,80	476 667,20	27 363,20	1 591 017,60
0,00	0,00	0,00	0,00	0,00	0,00	829 689,15
0,00	19 350,54	0,00	0,00	0,00	0,00	101 595,86
0,00	0,00	0,00	0,00	0,00	0,00	13 800,00
<b>0,00</b>	<b>0,00</b>	<b>0,00</b>	<b>0,00</b>	<b>390,00</b>	<b>1 852 830,20</b>	<b>1 853 220,20</b>
0,00	0,00	0,00	0,00	390,00	0,00	390,00
0,00	0,00	0,00	0,00	0,00	0,00	0,00
0,00	0,00	0,00	0,00	0,00	0,00	0,00
0,00	0,00	0,00	0,00	0,00	0,00	0,00
0,00	0,00	0,00	0,00	0,00	1 852 830,20	1 852 830,20
<b>3 638 599,50</b>	<b>5 068 208,00</b>	<b>802 650,00</b>	<b>142 873,08</b>	<b>512 851,00</b>	<b>2 636 173,65</b>	<b>30 040 183,87</b>
0,00	0,00	0,00	0,00	0,00	0,00	8 418,32
0,00	0,00	0,00	0,00	0,00	0,00	1 136 541,11
0,00	0,00	0,00	0,00	0,00	0,00	5 415,23

924 Sport et jeunesse	925 Interventions sociales et santé	926 Famille	927 Logement	928 Aménagt, services urbains, environnemt	929 Action économique	TOTAL
0,00	0,00	0,00	0,00	0,00	0,00	44 116,72
0,00	0,00	0,00	0,00	0,00	0,00	17 430,86
0,00	0,00	0,00	0,00	0,00	0,00	15 000,00
0,00	0,00	0,00	0,00	0,00	0,00	0,00
0,00	0,00	0,00	0,00	0,00	0,00	0,00
0,00	0,00	0,00	0,00	0,00	0,00	343,90
16 925,00	0,00	0,00	142 873,08	0,00	227 401,65	1 656 712,76
0,00	0,00	0,00	0,00	0,00	0,00	132 000,00
0,00	4 635 000,00	0,00	0,00	0,00	0,00	4 635 000,00
0,00	0,00	0,00	0,00	0,00	0,00	2 700 000,00
0,00	0,00	0,00	0,00	0,00	2 006 772,00	2 006 772,00
3 621 674,50	433 208,00	802 650,00	0,00	512 851,00	402 000,00	17 682 430,62
0,00	0,00	0,00	0,00	0,00	0,00	2,35
<b>142 128,07</b>	<b>158 258,80</b>	<b>14 597,55</b>	<b>53 239,67</b>	<b>180 327,37</b>	<b>290 571,06</b>	<b>1 998 481,56</b>
0,00	0,00	0,00	0,00	4 997,49	0,00	6 241,11
0,00	0,00	0,00	0,00	0,00	0,00	386,00
0,00	0,00	14 597,55	0,00	0,00	0,00	16 014,43
2 628,07	0,00	0,00	0,00	0,00	0,00	2 628,07
0,00	0,00	0,00	50 825,00	0,00	0,00	214 153,24
0,00	0,00	0,00	2 414,67	175 329,88	104 571,06	535 192,87
0,00	0,00	0,00	0,00	0,00	0,00	16 000,00
139 500,00	896,00	0,00	0,00	0,00	147 500,00	826 425,00
0,00	157 362,80	0,00	0,00	0,00	38 500,00	381 440,84
<b>1 558 198,16</b>	<b>1 595 844,41</b>	<b>208 219,00</b>	<b>2 011 686,96</b>	<b>7 585 761,85</b>	<b>6 546 072,40</b>	<b>26 517 429,42</b>
<b>0,00</b>	<b>0,00</b>	<b>0,00</b>	<b>0,00</b>	<b>0,00</b>	<b>0,00</b>	<b>170 434,64</b>
0,00	0,00	0,00	0,00	0,00	0,00	169 318,16
0,00	0,00	0,00	0,00	0,00	0,00	1 116,48
<b>415 358,49</b>	<b>0,00</b>	<b>15 719,00</b>	<b>480 079,83</b>	<b>4 854 116,08</b>	<b>2 840 145,03</b>	<b>13 443 225,99</b>
0,00	0,00	0,00	0,00	4 599,00	0,00	4 599,00
0,00	0,00	0,00	0,00	0,00	0,00	867 969,83
0,00	0,00	0,00	0,00	0,00	0,00	275 440,00

924 Sport et jeunesse	925 Interventions sociales et santé	926 Famille	927 Logement	928 Aménagt, services urbains, environnemt	929 Action économique	TOTAL
0,00	0,00	0,00	0,00	2 103 109,79	0,00	2 103 109,79
0,00	0,00	0,00	158 596,59	446 901,46	2 818 081,66	3 423 579,71
0,00	0,00	0,00	0,00	1 535 602,36	0,00	1 535 602,36
0,00	0,00	0,00	0,00	0,00	0,00	886 412,32
94 030,41	0,00	0,00	0,00	0,00	0,00	94 030,41
11 100,00	0,00	0,00	0,00	0,00	0,00	1 003 181,06
80 364,00	0,00	15 719,00	0,00	0,00	22 063,37	1 295 440,09
28 414,66	0,00	0,00	0,00	0,00	0,00	28 414,66
0,00	0,00	0,00	0,00	0,00	0,00	64 820,24
0,00	0,00	0,00	0,00	0,00	0,00	513 637,25
201 449,42	0,00	0,00	0,00	762 415,37	0,00	1 021 717,89
0,00	0,00	0,00	321 483,24	0,00	0,00	323 783,28
0,00	0,00	0,00	0,00	1 488,10	0,00	1 488,10
<b>0,00</b>	<b>0,00</b>	<b>0,00</b>	<b>0,00</b>	<b>0,00</b>	<b>3 448 020,21</b>	<b>3 448 020,21</b>
0,00	0,00	0,00	0,00	0,00	0,00	0,00
0,00	0,00	0,00	0,00	0,00	0,00	0,00
0,00	0,00	0,00	0,00	0,00	0,00	0,00
0,00	0,00	0,00	0,00	0,00	0,00	0,00
0,00	0,00	0,00	0,00	0,00	0,00	0,00
0,00	0,00	0,00	0,00	0,00	0,00	0,00
0,00	0,00	0,00	0,00	0,00	2 271 776,37	2 271 776,37
0,00	0,00	0,00	0,00	0,00	0,00	0,00
0,00	0,00	0,00	0,00	0,00	1 176 243,84	1 176 243,84
0,00	0,00	0,00	0,00	0,00	0,00	0,00
<b>1 134 821,37</b>	<b>1 065 784,01</b>	<b>192 500,00</b>	<b>0,00</b>	<b>513 247,00</b>	<b>150 000,00</b>	<b>4 157 110,33</b>
0,00	0,00	0,00	0,00	0,00	0,00	0,00
0,00	0,00	0,00	0,00	0,00	0,00	0,00
0,00	0,00	0,00	0,00	0,00	0,00	0,00
0,00	0,00	0,00	0,00	0,00	0,00	506 656,60
981 854,62	0,00	0,00	0,00	30 000,00	0,00	1 515 918,91



924 Sport et jeunesse	925 Interventions sociales et santé	926 Famille	927 Logement	928 Aménagt, services urbains, environnemt	929 Action économique	TOTAL
55 688,00	0,00	0,00	0,00	0,00	0,00	93 688,00
74 936,00	0,00	192 500,00	0,00	0,00	150 000,00	449 936,00
0,00	0,00	0,00	0,00	483 247,00	0,00	483 247,00
22 342,75	1 065 784,01	0,00	0,00	0,00	0,00	1 107 663,82
0,00	0,00	0,00	0,00	0,00	0,00	0,00
0,00	0,00	0,00	0,00	0,00	0,00	0,00
<b>8 018,30</b>	<b>374 608,70</b>	<b>0,00</b>	<b>1 531 380,13</b>	<b>273 055,08</b>	<b>107 907,16</b>	<b>2 590 467,62</b>
0,00	57 006,58	0,00	1 354 210,15	0,00	107 907,16	1 793 562,07
0,00	317 602,12	0,00	0,00	19 927,31	0,00	358 587,81
8 018,30	0,00	0,00	177 169,98	253 127,77	0,00	438 317,74
<b>0,00</b>	<b>155 451,70</b>	<b>0,00</b>	<b>227,00</b>	<b>1 945 343,69</b>	<b>0,00</b>	<b>2 708 170,63</b>
0,00	0,00	0,00	0,00	0,00	0,00	0,00
0,00	0,00	0,00	0,00	301 220,05	0,00	501 240,73
0,00	0,00	0,00	227,00	0,00	0,00	5 001,42
0,00	0,00	0,00	0,00	1 636 000,00	0,00	1 990 726,57
0,00	155 451,70	0,00	0,00	8 123,64	0,00	211 201,91

## IV – ANNEXES

IV

## PRESENTATION CROISEE – SECTION DE FONCTIONNEMENT – PRESENTATION DETAILLEE

A1

## PRESENTATION PAR NATURE – 920 – Services généraux des administrations publiques locales

Comptes par nature	LIBELLE	920-2 Administration générale		
		920-20 Administration générale collectivité	920-21 Assemblée locale	920-22 Administration générale de l'état
	<b>DEPENSES – REALISATIONS (1)</b>	<b>33 847 454,49</b>	<b>1 706 785,95</b>	<b>4 278 514,15</b>
<b>011</b>	<b>Charges à caractère général</b>	<b>13 366 142,73</b>	<b>0,00</b>	<b>22 545,20</b>
60611	Eau et assainissement	242 549,44	0,00	0,00
60612	Energie - Electricité	2 082 538,98	0,00	0,00
60613	Chauffage urbain	1 856 902,39	0,00	0,00
60621	Combustibles	80 750,00	0,00	0,00
60622	Carburants	700 629,52	0,00	0,00
60631	Fournitures d'entretien	83 962,29	0,00	0,00
60632	Fournitures de petit équipement	458 543,04	0,00	0,00
60636	Vêtements de travail	375 020,35	0,00	0,00
6064	Fournitures administratives	164 369,81	0,00	16 409,30
611	Contrats de prestations de services	965 930,26	0,00	0,00
6135	Locations mobilières	47 456,14	0,00	3 600,00
615221	Entretien, réparations bâtiments publics	256 559,29	0,00	0,00
615232	Entretien, réparations réseaux	10 006,54	0,00	0,00
61551	Entretien matériel roulant	56 932,86	0,00	0,00
61558	Entretien autres biens mobiliers	225 599,89	0,00	2 535,90
6156	Maintenance	1 231 666,32	0,00	0,00
6161	Multirisques	420 764,10	0,00	0,00
6162	Assur. obligatoire dommage-construction	235 093,80	0,00	0,00
6168	Autres primes d'assurance	302 064,35	0,00	0,00
617	Etudes et recherches	37 736,71	0,00	0,00
6182	Documentation générale et technique	161 779,40	0,00	0,00
6184	Versements à des organismes de formation	197 458,12	0,00	0,00

Comptes par nature	LIBELLE	920-2 Administration générale		
		920-20 Administration générale collectivité	920-21 Assemblée locale	920-22 Administration générale de l'état
6185	Frais de colloques et de séminaires	750,85	0,00	0,00
6188	Autres frais divers	448 963,40	0,00	0,00
6226	Honoraires	114 246,43	0,00	0,00
6227	Frais d'actes et de contentieux	378 688,96	0,00	0,00
6228	Divers	11 329,50	0,00	0,00
6231	Annonces et insertions	65 436,14	0,00	0,00
6232	Fêtes et cérémonies	0,00	0,00	0,00
6236	Catalogues et imprimés	0,00	0,00	0,00
6237	Publications	0,00	0,00	0,00
6238	Divers	0,00	0,00	0,00
6241	Transports de biens	0,00	0,00	0,00
6247	Transports collectifs	0,00	0,00	0,00
6251	Voyages et déplacements	110 774,25	0,00	0,00
6255	Frais de déménagement	2 152,61	0,00	0,00
6256	Missions	4 719,30	0,00	0,00
6257	Réceptions	22 843,39	0,00	0,00
6261	Frais d'affranchissement	297 055,51	0,00	0,00
6262	Frais de télécommunications	225 397,55	0,00	0,00
627	Services bancaires et assimilés	22 734,35	0,00	0,00
6281	Concours divers (cotisations)	50 259,81	0,00	0,00
6282	Frais de gardiennage (églises, forêts, .	37 951,20	0,00	0,00
6283	Frais de nettoyage des locaux	1 358 554,17	0,00	0,00
62878	Remb. frais à d'autres organismes	12 850,83	0,00	0,00
6355	Taxes et impôts sur les véhicules	7 120,88	0,00	0,00
<b>012</b>	<b>Charges de personnel, frais assimilés</b>	<b>19 066 918,10</b>	<b>493 697,26</b>	<b>4 255 968,95</b>
6218	Autre personnel extérieur	6 531,24	0,00	0,00
6336	Cotisations CNFPT et CDGFPT	76 101,32	784,88	21 304,96
6338	Autres impôts, taxes sur rémunérations	23 347,62	261,50	5 892,94
64111	Rémunération principale titulaires	9 472 217,92	92 252,39	1 977 794,74
64112	NBI, SFT, indemnité résidence	452 713,69	7 301,42	126 382,80

Comptes par nature	LIBELLE	920-2 Administration générale		
		920-20 Administration générale collectivité	920-21 Assemblée locale	920-22 Administration générale de l'état
64118	Autres indemnités titulaires	2 602 602,13	27 504,34	480 518,94
64131	Rémunérations non tit.	564 248,80	0,00	401 653,29
6417	Rémunérations des apprentis	69 646,17	0,00	30 002,16
6451	Cotisations à l'U.R.S.S.A.F.	1 485 888,23	255 922,15	468 735,99
6453	Cotisations aux caisses de retraites	2 859 128,19	106 468,98	654 931,61
6455	Cotisations pour assurance du personnel	247 690,54	0,00	0,00
6458	Cotis. aux autres organismes sociaux	300 923,20	3 201,60	88 751,52
64731	Allocations chômage versées directement	809 833,73	0,00	0,00
6475	Médecine du travail, pharmacie	82 245,32	0,00	0,00
6478	Autres charges sociales diverses	13 800,00	0,00	0,00
<b>014</b>	<b>Atténuations de produits</b>	<b>0,00</b>	<b>0,00</b>	<b>0,00</b>
<b>65</b>	<b>Autres charges de gestion courante</b>	<b>891 520,11</b>	<b>1 213 088,69</b>	<b>0,00</b>
6531	Indemnités	0,00	1 136 541,11	0,00
6532	Frais de mission	5 415,23	0,00	0,00
6533	Cotisations de retraite	0,00	44 116,72	0,00
6534	Cotis. de sécurité sociale - part patron	0,00	17 430,86	0,00
6536	Frais de représentation du maire	0,00	15 000,00	0,00
6574	Subv. fonct. Associat°, personnes privée	886 103,12	0,00	0,00
65888	Autres	1,76	0,00	0,00
<b>67</b>	<b>Charges exceptionnelles</b>	<b>522 873,55</b>	<b>0,00</b>	<b>0,00</b>
6712	Amendes fiscales et pénales	386,00	0,00	0,00
6718	Autres charges exceptionnelles gestion	163 115,24	0,00	0,00
673	Titres annulés (sur exercices antérieurs	235 072,13	0,00	0,00
6745	Subv. aux personnes de droit privé	0,00	0,00	0,00
6748	Autres subventions exceptionnelles	10 000,00	0,00	0,00
678	Autres charges exceptionnelles	114 300,18	0,00	0,00
	<b>RECETTES – REALISATIONS (1)</b>	<b>1 170 494,60</b>	<b>0,00</b>	<b>164 360,01</b>
<b>013</b>	<b>Atténuations de charges</b>	<b>170 434,64</b>	<b>0,00</b>	<b>0,00</b>
6419	Remboursements rémunérations personnel	169 318,16	0,00	0,00
6459	Rembourst charges SS et prévoyance	1 116,48	0,00	0,00

Comptes par nature	LIBELLE	920-2 Administration générale		
		920-20 Administration générale collectivité	920-21 Assemblée locale	920-22 Administration générale de l'état
<b>70</b>	<b>Produits des services, du domaine, vente</b>	<b>636 310,59</b>	<b>0,00</b>	<b>0,00</b>
70311	Concessions cimetières (produit net)	0,00	0,00	0,00
70312	Redevances funéraires	0,00	0,00	0,00
70688	Autres prestations de services	0,00	0,00	0,00
70846	Mise à dispo personnel GFP rattachement	64 820,24	0,00	0,00
70848	Mise à dispo personnel autres organismes	513 637,25	0,00	0,00
70876	Remb. frais par le GFP de rattachement	57 853,10	0,00	0,00
<b>73</b>	<b>Impôts et taxes</b>	<b>0,00</b>	<b>0,00</b>	<b>0,00</b>
<b>74</b>	<b>Dotations et participations</b>	<b>12 720,08</b>	<b>0,00</b>	<b>164 360,01</b>
74718	Autres participations Etat	12 720,08	0,00	164 360,01
<b>75</b>	<b>Autres produits de gestion courante</b>	<b>42 622,17</b>	<b>0,00</b>	<b>0,00</b>
752	Revenus des immeubles	42 621,33	0,00	0,00
7588	Autres produits div. de gestion courante	0,84	0,00	0,00
<b>77</b>	<b>Produits exceptionnels</b>	<b>308 407,12</b>	<b>0,00</b>	<b>0,00</b>
7718	Autres produits except. opérat° gestion	199 920,68	0,00	0,00
775	Produits des cessions d'immobilisations	60 859,87	0,00	0,00
7788	Produits exceptionnels divers	47 626,57	0,00	0,00

(1) A détailler par compte par nature, y compris les rattachements.

<b>IV – ANNEXES</b>	<b>IV</b>
<b>PRESENTATION CROISEE – SECTION DE FONCTIONNEMENT – PRESENTATION DETAILLEE</b>	<b>A1</b>

## PRESENTATION PAR NATURE – 920 – Services généraux des administrations publiques locales

920-2 Administration générale					920-3 Justice	920-4 Coopérat° décentralisée, act° européenne		TOTAL DE LA FONCTION 920
920-23 Information, communication, publicité	920-24 Fêtes et cérémonies	920-25 Aides assoc. (non classées ailleurs)	920-26 Cimetières et pompes funèbres	Sous-Total 920-2		920-41 Subvention globale	920-48 Autres act° coopération décentralisée	
2 626 605,74	689 578,86	735 373,49	12 827,08	43 897 139,76	0,00	0,00	448 156,14	44 345 295,90
1 107 829,07	153 017,44	38 966,53	12 614,08	14 701 115,05	0,00	0,00	32 907,17	14 734 022,22
0,00	0,00	0,00	0,00	242 549,44	0,00	0,00	0,00	242 549,44
0,00	0,00	0,00	0,00	2 082 538,98	0,00	0,00	0,00	2 082 538,98
0,00	0,00	0,00	0,00	1 856 902,39	0,00	0,00	0,00	1 856 902,39
0,00	0,00	0,00	0,00	80 750,00	0,00	0,00	0,00	80 750,00
0,00	0,00	0,00	0,00	700 629,52	0,00	0,00	0,00	700 629,52
0,00	0,00	446,71	0,00	84 409,00	0,00	0,00	0,00	84 409,00
24 672,03	7 537,78	1 347,05	8 614,48	500 714,38	0,00	0,00	0,00	500 714,38
0,00	0,00	0,00	0,00	375 020,35	0,00	0,00	0,00	375 020,35
0,00	0,00	0,00	0,00	180 779,11	0,00	0,00	0,00	180 779,11
0,00	0,00	0,00	0,00	965 930,26	0,00	0,00	9 459,65	975 389,91
260 468,37	3 854,40	0,00	3 999,60	319 378,51	0,00	0,00	69,84	319 448,35
0,00	0,00	32 069,57	0,00	288 628,86	0,00	0,00	0,00	288 628,86
0,00	0,00	2 103,20	0,00	12 109,74	0,00	0,00	0,00	12 109,74
0,00	0,00	0,00	0,00	56 932,86	0,00	0,00	0,00	56 932,86
618,00	0,00	0,00	0,00	228 753,79	0,00	0,00	0,00	228 753,79
0,00	0,00	0,00	0,00	1 231 666,32	0,00	0,00	0,00	1 231 666,32
0,00	0,00	0,00	0,00	420 764,10	0,00	0,00	0,00	420 764,10
0,00	0,00	0,00	0,00	235 093,80	0,00	0,00	0,00	235 093,80
0,00	0,00	0,00	0,00	302 064,35	0,00	0,00	0,00	302 064,35
0,00	0,00	0,00	0,00	37 736,71	0,00	0,00	0,00	37 736,71
0,00	0,00	0,00	0,00	161 779,40	0,00	0,00	0,00	161 779,40

920-2 Administration générale					920-3 Justice	920-4		TOTAL DE LA FONCTION 920
920-23 Information, communication, publicité	920-24 Fêtes et cérémonies	920-25 Aides assoc. (non classées ailleurs)	920-26 Cimetières et pompes funèbres	Sous-Total 920-2		Coopérat° décentralisée, act° européenne	920-48 Autres act° coopération décentralisée	
					920-41 Subvention globale			
0,00	0,00	0,00	0,00	197 458,12	0,00	0,00	0,00	197 458,12
0,00	0,00	0,00	0,00	750,85	0,00	0,00	0,00	750,85
807,80	0,00	0,00	0,00	449 771,20	0,00	0,00	1 568,04	451 339,24
116 585,73	2 911,96	0,00	0,00	233 744,12	0,00	0,00	0,00	233 744,12
0,00	0,00	0,00	0,00	378 688,96	0,00	0,00	0,00	378 688,96
0,00	0,00	0,00	0,00	11 329,50	0,00	0,00	0,00	11 329,50
543 925,18	0,00	0,00	0,00	609 361,32	0,00	0,00	0,00	609 361,32
0,00	11 275,59	0,00	0,00	11 275,59	0,00	0,00	444,73	11 720,32
58 014,92	0,00	0,00	0,00	58 014,92	0,00	0,00	0,00	58 014,92
79 662,00	0,00	0,00	0,00	79 662,00	0,00	0,00	0,00	79 662,00
20 300,00	0,00	0,00	0,00	20 300,00	0,00	0,00	0,00	20 300,00
0,00	3 822,00	0,00	0,00	3 822,00	0,00	0,00	0,00	3 822,00
0,00	340,00	0,00	0,00	340,00	0,00	0,00	0,00	340,00
0,00	0,00	0,00	0,00	110 774,25	0,00	0,00	2 051,75	112 826,00
0,00	0,00	0,00	0,00	2 152,61	0,00	0,00	0,00	2 152,61
0,00	0,00	0,00	0,00	4 719,30	0,00	0,00	0,00	4 719,30
2 775,04	123 275,71	0,00	0,00	148 894,14	0,00	0,00	11 323,16	160 217,30
0,00	0,00	0,00	0,00	297 055,51	0,00	0,00	0,00	297 055,51
0,00	0,00	0,00	0,00	225 397,55	0,00	0,00	0,00	225 397,55
0,00	0,00	0,00	0,00	22 734,35	0,00	0,00	0,00	22 734,35
0,00	0,00	3 000,00	0,00	53 259,81	0,00	0,00	7 990,00	61 249,81
0,00	0,00	0,00	0,00	37 951,20	0,00	0,00	0,00	37 951,20
0,00	0,00	0,00	0,00	1 358 554,17	0,00	0,00	0,00	1 358 554,17
0,00	0,00	0,00	0,00	12 850,83	0,00	0,00	0,00	12 850,83
0,00	0,00	0,00	0,00	7 120,88	0,00	0,00	0,00	7 120,88
<b>1 453 228,11</b>	<b>536 561,42</b>	<b>218 381,90</b>	<b>0,00</b>	<b>26 024 755,74</b>	<b>0,00</b>	<b>0,00</b>	<b>322 248,97</b>	<b>26 347 004,71</b>
0,00	0,00	0,00	0,00	6 531,24	0,00	0,00	0,00	6 531,24
6 968,38	2 542,78	1 017,30	0,00	108 719,62	0,00	0,00	1 537,42	110 257,04

920-2 Administration générale					920-3 Justice	920-4 Coopérat° décentralisée, act° européenne		TOTAL DE LA FONCTION 920
920-23 Information, communication, publicité	920-24 Fêtes et cérémonies	920-25 Aides assoc. (non classées ailleurs)	920-26 Cimetières et pompes funèbres	Sous-Total 920-2		920-41 Subvention globale	920-48 Autres act° coopération décentralisée	
1 790,63	847,52	338,65	0,00	32 478,86	0,00	0,00	512,29	32 991,15
624 134,30	282 047,16	113 154,15	0,00	12 561 600,66	0,00	0,00	171 254,96	12 732 855,62
36 546,76	10 995,95	4 942,69	0,00	638 883,31	0,00	0,00	9 956,53	648 839,84
220 287,64	92 340,26	28 254,40	0,00	3 451 507,71	0,00	0,00	45 668,46	3 497 176,17
177 886,97	0,00	167,99	0,00	1 143 957,05	0,00	0,00	3 360,00	1 147 317,05
0,00	0,00	9 703,44	0,00	109 351,77	0,00	0,00	0,00	109 351,77
156 535,66	48 397,07	19 494,50	0,00	2 434 973,60	0,00	0,00	29 251,57	2 464 225,17
202 039,37	90 542,68	36 362,70	0,00	3 949 473,53	0,00	0,00	55 994,14	4 005 467,67
0,00	0,00	0,00	0,00	247 690,54	0,00	0,00	0,00	247 690,54
27 038,40	8 848,00	4 946,08	0,00	433 708,80	0,00	0,00	4 713,60	438 422,40
0,00	0,00	0,00	0,00	809 833,73	0,00	0,00	0,00	809 833,73
0,00	0,00	0,00	0,00	82 245,32	0,00	0,00	0,00	82 245,32
0,00	0,00	0,00	0,00	13 800,00	0,00	0,00	0,00	13 800,00
<b>0,00</b>	<b>0,00</b>	<b>0,00</b>	<b>0,00</b>	<b>0,00</b>	<b>0,00</b>	<b>0,00</b>	<b>0,00</b>	<b>0,00</b>
<b>0,00</b>	<b>0,00</b>	<b>383 405,00</b>	<b>0,00</b>	<b>2 488 013,80</b>	<b>0,00</b>	<b>0,00</b>	<b>75 800,00</b>	<b>2 563 813,80</b>
0,00	0,00	0,00	0,00	1 136 541,11	0,00	0,00	0,00	1 136 541,11
0,00	0,00	0,00	0,00	5 415,23	0,00	0,00	0,00	5 415,23
0,00	0,00	0,00	0,00	44 116,72	0,00	0,00	0,00	44 116,72
0,00	0,00	0,00	0,00	17 430,86	0,00	0,00	0,00	17 430,86
0,00	0,00	0,00	0,00	15 000,00	0,00	0,00	0,00	15 000,00
0,00	0,00	383 405,00	0,00	1 269 508,12	0,00	0,00	75 800,00	1 345 308,12
0,00	0,00	0,00	0,00	1,76	0,00	0,00	0,00	1,76
<b>65 548,56</b>	<b>0,00</b>	<b>94 620,06</b>	<b>213,00</b>	<b>683 255,17</b>	<b>0,00</b>	<b>0,00</b>	<b>17 200,00</b>	<b>700 455,17</b>
0,00	0,00	0,00	0,00	386,00	0,00	0,00	0,00	386,00
0,00	0,00	0,00	213,00	163 328,24	0,00	0,00	0,00	163 328,24
0,00	0,00	15 560,06	0,00	250 632,19	0,00	0,00	0,00	250 632,19
0,00	0,00	0,00	0,00	0,00	0,00	0,00	16 000,00	16 000,00
0,00	0,00	79 060,00	0,00	89 060,00	0,00	0,00	1 200,00	90 260,00



920-2 Administration générale					920-3 Justice	920-4 Coopérat° décentralisée, act° européenne		TOTAL DE LA FONCTION 920
920-23 Information, communication, publicité	920-24 Fêtes et cérémonies	920-25 Aides assoc. (non classées ailleurs)	920-26 Cimetières et pompes funèbres	Sous-Total 920-2		920-41 Subvention globale	920-48 Autres act° coopération décentralisée	
65 548,56	0,00	0,00	0,00	179 848,74	0,00	0,00	0,00	179 848,74
<b>201 065,32</b>	<b>0,00</b>	<b>32 344,38</b>	<b>1 437 276,53</b>	<b>3 005 540,84</b>	<b>0,00</b>	<b>0,00</b>	<b>30 000,00</b>	<b>3 035 540,84</b>
<b>0,00</b>	<b>0,00</b>	<b>0,00</b>	<b>0,00</b>	<b>170 434,64</b>	<b>0,00</b>	<b>0,00</b>	<b>0,00</b>	<b>170 434,64</b>
0,00	0,00	0,00	0,00	169 318,16	0,00	0,00	0,00	169 318,16
0,00	0,00	0,00	0,00	1 116,48	0,00	0,00	0,00	1 116,48
<b>201 065,32</b>	<b>0,00</b>	<b>0,00</b>	<b>1 143 409,83</b>	<b>1 980 785,74</b>	<b>0,00</b>	<b>0,00</b>	<b>0,00</b>	<b>1 980 785,74</b>
0,00	0,00	0,00	867 969,83	867 969,83	0,00	0,00	0,00	867 969,83
0,00	0,00	0,00	275 440,00	275 440,00	0,00	0,00	0,00	275 440,00
201 065,32	0,00	0,00	0,00	201 065,32	0,00	0,00	0,00	201 065,32
0,00	0,00	0,00	0,00	64 820,24	0,00	0,00	0,00	64 820,24
0,00	0,00	0,00	0,00	513 637,25	0,00	0,00	0,00	513 637,25
0,00	0,00	0,00	0,00	57 853,10	0,00	0,00	0,00	57 853,10
<b>0,00</b>	<b>0,00</b>	<b>0,00</b>	<b>0,00</b>	<b>0,00</b>	<b>0,00</b>	<b>0,00</b>	<b>0,00</b>	<b>0,00</b>
<b>0,00</b>	<b>0,00</b>	<b>0,00</b>	<b>0,00</b>	<b>177 080,09</b>	<b>0,00</b>	<b>0,00</b>	<b>30 000,00</b>	<b>207 080,09</b>
0,00	0,00	0,00	0,00	177 080,09	0,00	0,00	30 000,00	207 080,09
<b>0,00</b>	<b>0,00</b>	<b>32 344,38</b>	<b>0,00</b>	<b>74 966,55</b>	<b>0,00</b>	<b>0,00</b>	<b>0,00</b>	<b>74 966,55</b>
0,00	0,00	32 344,38	0,00	74 965,71	0,00	0,00	0,00	74 965,71
0,00	0,00	0,00	0,00	0,84	0,00	0,00	0,00	0,84
<b>0,00</b>	<b>0,00</b>	<b>0,00</b>	<b>293 866,70</b>	<b>602 273,82</b>	<b>0,00</b>	<b>0,00</b>	<b>0,00</b>	<b>602 273,82</b>
0,00	0,00	0,00	0,00	199 920,68	0,00	0,00	0,00	199 920,68
0,00	0,00	0,00	293 866,70	354 726,57	0,00	0,00	0,00	354 726,57
0,00	0,00	0,00	0,00	47 626,57	0,00	0,00	0,00	47 626,57

## IV – ANNEXES

IV

## PRESENTATION CROISEE – SECTION DE FONCTIONNEMENT – PRESENTATION DETAILLEE

A1

## PRESENTATION PAR NATURE – 921 – Sécurité et salubrité publiques

Comptes par nature	LIBELLE	921-1 Sécurité intérieure				
		921-10 Services communs	921-11 Police nationale	921-12 Police municipale	921-13 Pompiers, incendies et secours	921-14 Autres services de protection civile
	<b>DEPENSES – REALISATIONS (1)</b>	<b>328 195,89</b>	<b>0,00</b>	<b>7 832 674,95</b>	<b>1 416,88</b>	<b>0,00</b>
<b>011</b>	<b>Charges à caractère général</b>	<b>29 109,03</b>	<b>0,00</b>	<b>321 895,70</b>	<b>0,00</b>	<b>0,00</b>
60632	Fournitures de petit équipement	993,72	0,00	16 055,13	0,00	0,00
6068	Autres matières et fournitures	0,00	0,00	0,00	0,00	0,00
611	Contrats de prestations de services	0,00	0,00	0,00	0,00	0,00
61558	Entretien autres biens mobiliers	0,00	0,00	129 789,48	0,00	0,00
6156	Maintenance	0,00	0,00	2 640,26	0,00	0,00
617	Etudes et recherches	23 097,00	0,00	0,00	0,00	0,00
6226	Honoraires	3 183,18	0,00	0,00	0,00	0,00
6228	Divers	0,00	0,00	171 736,83	0,00	0,00
6231	Annonces et insertions	540,00	0,00	0,00	0,00	0,00
6232	Fêtes et cérémonies	0,00	0,00	0,00	0,00	0,00
6236	Catalogues et imprimés	0,00	0,00	1 674,00	0,00	0,00
6282	Frais de gardiennage (églises, forêts, .	1 295,13	0,00	0,00	0,00	0,00
<b>012</b>	<b>Charges de personnel, frais assimilés</b>	<b>259 086,86</b>	<b>0,00</b>	<b>7 510 779,25</b>	<b>0,00</b>	<b>0,00</b>
6336	Cotisations CNFPT et CDGFPT	1 220,90	0,00	33 316,51	0,00	0,00
6338	Autres impôts, taxes sur rémunérations	406,97	0,00	10 674,55	0,00	0,00
64111	Rémunération principale titulaires	138 446,03	0,00	3 805 805,06	0,00	0,00
64112	NBI, SFT, indemnité résidence	5 901,70	0,00	215 857,77	0,00	0,00
64118	Autres indemnités titulaires	40 570,66	0,00	1 340 518,90	0,00	0,00
64131	Rémunérations non tit.	0,00	0,00	139 286,11	0,00	0,00
6451	Cotisations à l'U.R.S.S.A.F.	23 236,50	0,00	655 575,76	0,00	0,00
6453	Cotisations aux caisses de retraites	43 467,30	0,00	1 164 229,39	0,00	0,00
6458	Cotis. aux autres organismes sociaux	5 836,80	0,00	145 515,20	0,00	0,00

Comptes par nature	LIBELLE	921-1 Sécurité intérieure				
		921-10 Services communs	921-11 Police nationale	921-12 Police municipale	921-13 Pompiers, incendies et secours	921-14 Autres services de protection civile
014	Atténuations de produits	0,00	0,00	0,00	0,00	0,00
65	Autres charges de gestion courante	40 000,00	0,00	0,00	0,00	0,00
6574	Subv. fonct. Associat°, personnes privée	40 000,00	0,00	0,00	0,00	0,00
67	Charges exceptionnelles	0,00	0,00	0,00	1 416,88	0,00
6713	Secours et dots	0,00	0,00	0,00	1 416,88	0,00
673	Titres annulés (sur exercices antérieurs)	0,00	0,00	0,00	0,00	0,00
678	Autres charges exceptionnelles	0,00	0,00	0,00	0,00	0,00
	<b>RECETTES – REALISATIONS (1)</b>	<b>0,00</b>	<b>0,00</b>	<b>32 597,00</b>	<b>0,00</b>	<b>0,00</b>
013	Atténuations de charges	0,00	0,00	0,00	0,00	0,00
70	Produits des services, du domaine, vente	0,00	0,00	11 123,00	0,00	0,00
70688	Autres prestations de services	0,00	0,00	11 123,00	0,00	0,00
73	Impôts et taxes	0,00	0,00	0,00	0,00	0,00
74	Dotations et participations	0,00	0,00	0,00	0,00	0,00
7461	DGD	0,00	0,00	0,00	0,00	0,00
75	Autres produits de gestion courante	0,00	0,00	21 374,00	0,00	0,00
752	Revenus des immeubles	0,00	0,00	21 374,00	0,00	0,00
77	Produits exceptionnels	0,00	0,00	100,00	0,00	0,00
7718	Autres produits except. opérat° gestion	0,00	0,00	100,00	0,00	0,00
773	Mandats annulés (exercices antérieurs)	0,00	0,00	0,00	0,00	0,00

(1) A détailler par compte par nature, y compris les rattachements.

## IV – ANNEXES

IV

PRESENTATION CROISEE – SECTION DE FONCTIONNEMENT – PRESENTATION DETAILLEE

A1

## PRESENTATION PAR NATURE – 921 – Sécurité et salubrité publiques

Sous-total 921-1	921-2 Hygiène et salubrité publique	TOTAL DE LA FONCTION 921
<b>8 162 287,72</b>	<b>1 021 590,36</b>	<b>9 183 878,08</b>
<b>351 004,73</b>	<b>418 457,49</b>	<b>769 462,22</b>
17 048,85	19 056,99	36 105,84
0,00	130 120,44	130 120,44
0,00	232 315,65	232 315,65
129 789,48	3 061,20	132 850,68
2 640,26	0,00	2 640,26
23 097,00	3 360,00	26 457,00
3 183,18	29 403,40	32 586,58
171 736,83	0,00	171 736,83
540,00	108,00	648,00
0,00	1 031,81	1 031,81
1 674,00	0,00	1 674,00
1 295,13	0,00	1 295,13
<b>7 769 866,11</b>	<b>578 283,57</b>	<b>8 348 149,68</b>
34 537,41	2 749,60	37 287,01
11 081,52	820,80	11 902,32
3 944 251,09	297 478,76	4 241 729,85
221 759,47	10 883,45	232 642,92
1 381 089,56	78 613,39	1 459 702,95
139 286,11	31 684,79	170 970,90
678 812,26	57 222,89	736 035,15
1 207 696,69	89 690,69	1 297 387,38
151 352,00	9 139,20	160 491,20
<b>0,00</b>	<b>0,00</b>	<b>0,00</b>

Sous-total 921-1	921-2 Hygiène et salubrité publique	TOTAL DE LA FONCTION 921
<b>40 000,00</b>	<b>19 000,00</b>	<b>59 000,00</b>
40 000,00	19 000,00	59 000,00
<b>1 416,88</b>	<b>5 849,30</b>	<b>7 266,18</b>
1 416,88	0,00	1 416,88
0,00	120,00	120,00
0,00	5 729,30	5 729,30
<b>32 597,00</b>	<b>770 834,02</b>	<b>803 431,02</b>
<b>0,00</b>	<b>0,00</b>	<b>0,00</b>
<b>11 123,00</b>	<b>259 403,00</b>	<b>270 526,00</b>
11 123,00	259 403,00	270 526,00
<b>0,00</b>	<b>0,00</b>	<b>0,00</b>
<b>0,00</b>	<b>506 656,60</b>	<b>506 656,60</b>
0,00	506 656,60	506 656,60
<b>21 374,00</b>	<b>0,00</b>	<b>21 374,00</b>
21 374,00	0,00	21 374,00
<b>100,00</b>	<b>4 774,42</b>	<b>4 874,42</b>
100,00	0,00	100,00
0,00	4 774,42	4 774,42

## IV – ANNEXES

IV

## PRESENTATION CROISEE – SECTION DE FONCTIONNEMENT – PRESENTATION DETAILLEE

A1

## PRESENTATION PAR NATURE – 922 – Enseignement - Formation

Comptes par nature	LIBELLE	922-0 Services communs	922-1 Enseignement du premier degré			
			922-11 Ecoles maternelles	922-12 Ecoles primaires	922-13 Classes regroupées	Sous-total 922-1
	<b>DEPENSES – REALISATIONS (1)</b>	<b>53 900,00</b>	<b>5 995 316,02</b>	<b>3 875 989,12</b>	<b>9 191 868,32</b>	<b>19 063 173,46</b>
<b>011</b>	<b>Charges à caractère général</b>	<b>0,00</b>	<b>0,00</b>	<b>0,00</b>	<b>641 101,19</b>	<b>641 101,19</b>
60611	Eau et assainissement	0,00	0,00	0,00	264 791,99	264 791,99
60631	Fournitures d'entretien	0,00	0,00	0,00	45 646,57	45 646,57
60632	Fournitures de petit équipement	0,00	0,00	0,00	16 995,20	16 995,20
6067	Fournitures scolaires	0,00	0,00	0,00	6 870,57	6 870,57
6135	Locations mobilières	0,00	0,00	0,00	0,00	0,00
615221	Entretien, réparations bâtiments publics	0,00	0,00	0,00	134 263,91	134 263,91
615232	Entretien, réparations réseaux	0,00	0,00	0,00	32 065,75	32 065,75
61558	Entretien autres biens mobiliers	0,00	0,00	0,00	48 300,51	48 300,51
6156	Maintenance	0,00	0,00	0,00	20 006,39	20 006,39
6226	Honoraires	0,00	0,00	0,00	1 225,68	1 225,68
6232	Fêtes et cérémonies	0,00	0,00	0,00	0,00	0,00
6288	Autres services extérieurs	0,00	0,00	0,00	70 934,62	70 934,62
<b>012</b>	<b>Charges de personnel, frais assimilés</b>	<b>0,00</b>	<b>5 995 316,02</b>	<b>3 875 989,12</b>	<b>7 015 134,54</b>	<b>16 886 439,68</b>
6218	Autre personnel extérieur	0,00	0,00	0,00	198 050,62	198 050,62
6336	Cotisations CNFPT et CDGFPT	0,00	29 514,03	19 066,30	28 911,43	77 491,76
6338	Autres impôts, taxes sur rémunérations	0,00	9 738,75	6 310,38	4 966,19	21 015,32
64111	Rémunération principale titulaires	0,00	3 385 761,07	2 194 483,67	1 719 243,05	7 299 487,79
64112	NBI, SFT, indemnité résidence	0,00	173 287,95	108 086,31	109 261,43	390 635,69
64118	Autres indemnités titulaires	0,00	746 601,97	493 267,14	425 414,07	1 665 283,18
64131	Rémunérations non tit.	0,00	27 115,21	10 991,36	3 035 169,68	3 073 276,25
6417	Rémunérations des apprentis	0,00	7 485,74	1 592,91	5 604,69	14 683,34

Comptes par nature	LIBELLE	922-0 Services communs	922-1 Enseignement du premier degré			
			922-11 Ecoles maternelles	922-12 Ecoles primaires	922-13 Classes regroupées	Sous-total 922-1
6451	Cotisations à l'U.R.S.S.A.F.	0,00	567 542,18	363 926,31	797 093,37	1 728 561,86
6453	Cotisations aux caisses de retraites	0,00	1 046 519,20	677 938,34	629 228,11	2 353 685,65
6458	Cotis. aux autres organismes sociaux	0,00	1 749,92	326,40	42 336,48	44 412,80
64731	Allocations chômage versées directement	0,00	0,00	0,00	19 855,42	19 855,42
<b>014</b>	<b>Atténuations de produits</b>	<b>0,00</b>	<b>0,00</b>	<b>0,00</b>	<b>0,00</b>	<b>0,00</b>
<b>65</b>	<b>Autres charges de gestion courante</b>	<b>53 900,00</b>	<b>0,00</b>	<b>0,00</b>	<b>1 535 596,52</b>	<b>1 535 596,52</b>
6556	Indemnités de logement aux instituteurs	0,00	0,00	0,00	343,90	343,90
6558	Autres contributions obligatoires	0,00	0,00	0,00	1 269 513,03	1 269 513,03
657361	Subv. fonct. Caisse des écoles	0,00	0,00	0,00	132 000,00	132 000,00
6574	Subv. fonct. Associat <sup>e</sup> , personnes privée	53 900,00	0,00	0,00	133 739,00	133 739,00
65888	Autres	0,00	0,00	0,00	0,59	0,59
<b>67</b>	<b>Charges exceptionnelles</b>	<b>0,00</b>	<b>0,00</b>	<b>0,00</b>	<b>36,07</b>	<b>36,07</b>
673	Titres annulés (sur exercices antérieurs	0,00	0,00	0,00	36,07	36,07
6748	Autres subventions exceptionnelles	0,00	0,00	0,00	0,00	0,00
	<b>RECETTES – REALISATIONS (1)</b>	<b>0,00</b>	<b>0,00</b>	<b>0,00</b>	<b>687 911,28</b>	<b>687 911,28</b>
<b>013</b>	<b>Atténuations de charges</b>	<b>0,00</b>	<b>0,00</b>	<b>0,00</b>	<b>0,00</b>	<b>0,00</b>
<b>70</b>	<b>Produits des services, du domaine, vente</b>	<b>0,00</b>	<b>0,00</b>	<b>0,00</b>	<b>625 109,93</b>	<b>625 109,93</b>
7067	Redev. services périscolaires et enseign	0,00	0,00	0,00	625 109,93	625 109,93
<b>73</b>	<b>Impôts et taxes</b>	<b>0,00</b>	<b>0,00</b>	<b>0,00</b>	<b>0,00</b>	<b>0,00</b>
<b>74</b>	<b>Dotations et participations</b>	<b>0,00</b>	<b>0,00</b>	<b>0,00</b>	<b>13 288,41</b>	<b>13 288,41</b>
74718	Autres participations Etat	0,00	0,00	0,00	13 288,41	13 288,41
<b>75</b>	<b>Autres produits de gestion courante</b>	<b>0,00</b>	<b>0,00</b>	<b>0,00</b>	<b>49 512,94</b>	<b>49 512,94</b>
752	Revenus des immeubles	0,00	0,00	0,00	49 512,09	49 512,09
7588	Autres produits div. de gestion courante	0,00	0,00	0,00	0,85	0,85
<b>77</b>	<b>Produits exceptionnels</b>	<b>0,00</b>	<b>0,00</b>	<b>0,00</b>	<b>0,00</b>	<b>0,00</b>

(1) A détailler par compte par nature, y compris les rattachements.

## IV – ANNEXES

IV

## PRESENTATION CROISEE – SECTION DE FONCTIONNEMENT – PRESENTATION DETAILLEE

A1

## PRESENTATION PAR NATURE – 922 – Enseignement - Formation

922-2 Enseignement du deuxième degré	922-3 Enseignement supérieur	922-4 Formation continue	922-5 Services annexes de l'enseignement						TOTAL de la fonction 922
			922-51 Hébergement et restauration scolaire	922-52 Transports scolaires	922-53 Sport scolaire	922-54 Médecine scolaire	922-55 Classes découverte, services annexes	Sous-total 922-5	
0,00	77 683,43	0,00	2 081 164,89	0,00	0,00	0,00	0,00	2 081 164,89	21 275 921,78
0,00	2 803,33	0,00	0,00	0,00	0,00	0,00	0,00	0,00	643 904,52
0,00	0,00	0,00	0,00	0,00	0,00	0,00	0,00	0,00	264 791,99
0,00	0,00	0,00	0,00	0,00	0,00	0,00	0,00	0,00	45 646,57
0,00	0,00	0,00	0,00	0,00	0,00	0,00	0,00	0,00	16 995,20
0,00	0,00	0,00	0,00	0,00	0,00	0,00	0,00	0,00	6 870,57
0,00	1 000,00	0,00	0,00	0,00	0,00	0,00	0,00	0,00	1 000,00
0,00	0,00	0,00	0,00	0,00	0,00	0,00	0,00	0,00	134 263,91
0,00	0,00	0,00	0,00	0,00	0,00	0,00	0,00	0,00	32 065,75
0,00	0,00	0,00	0,00	0,00	0,00	0,00	0,00	0,00	48 300,51
0,00	0,00	0,00	0,00	0,00	0,00	0,00	0,00	0,00	20 006,39
0,00	926,00	0,00	0,00	0,00	0,00	0,00	0,00	0,00	2 151,68
0,00	877,33	0,00	0,00	0,00	0,00	0,00	0,00	0,00	877,33
0,00	0,00	0,00	0,00	0,00	0,00	0,00	0,00	0,00	70 934,62
0,00	69 380,10	0,00	2 081 164,89	0,00	0,00	0,00	0,00	2 081 164,89	19 036 984,67
0,00	0,00	0,00	0,00	0,00	0,00	0,00	0,00	0,00	198 050,62
0,00	340,70	0,00	10 680,22	0,00	0,00	0,00	0,00	10 680,22	88 512,68
0,00	113,55	0,00	2 882,68	0,00	0,00	0,00	0,00	2 882,68	24 011,55
0,00	36 651,63	0,00	982 998,87	0,00	0,00	0,00	0,00	982 998,87	8 319 138,29
0,00	1 135,77	0,00	49 553,67	0,00	0,00	0,00	0,00	49 553,67	441 325,13
0,00	9 740,18	0,00	257 269,19	0,00	0,00	0,00	0,00	257 269,19	1 932 292,55
0,00	1 790,77	0,00	218 856,08	0,00	0,00	0,00	0,00	218 856,08	3 293 923,10
0,00	0,00	0,00	0,00	0,00	0,00	0,00	0,00	0,00	14 683,34



922-2 Enseignement du deuxième degré	922-3 Enseignement supérieur	922-4 Formation continue	922-5 Services annexes de l'enseignement					TOTAL de la fonction 922	
			922-51 Hébergement et restauration scolaire	922-52 Transports scolaires	922-53 Sport scolaire	922-54 Médecine scolaire	922-55 Classes découverte, services annexes		Sous-total 922-5
0,00	6 485,10	0,00	238 369,62	0,00	0,00	0,00	0,00	238 369,62	1 973 416,58
0,00	12 133,60	0,00	318 418,56	0,00	0,00	0,00	0,00	318 418,56	2 684 237,81
0,00	988,80	0,00	2 136,00	0,00	0,00	0,00	0,00	2 136,00	47 537,60
0,00	0,00	0,00	0,00	0,00	0,00	0,00	0,00	0,00	19 855,42
<b>0,00</b>	<b>0,00</b>	<b>0,00</b>	<b>0,00</b>	<b>0,00</b>	<b>0,00</b>	<b>0,00</b>	<b>0,00</b>	<b>0,00</b>	<b>0,00</b>
<b>0,00</b>	<b>0,00</b>	<b>0,00</b>	<b>0,00</b>	<b>0,00</b>	<b>0,00</b>	<b>0,00</b>	<b>0,00</b>	<b>0,00</b>	<b>1 589 496,52</b>
0,00	0,00	0,00	0,00	0,00	0,00	0,00	0,00	0,00	343,90
0,00	0,00	0,00	0,00	0,00	0,00	0,00	0,00	0,00	1 269 513,03
0,00	0,00	0,00	0,00	0,00	0,00	0,00	0,00	0,00	132 000,00
0,00	0,00	0,00	0,00	0,00	0,00	0,00	0,00	0,00	187 639,00
0,00	0,00	0,00	0,00	0,00	0,00	0,00	0,00	0,00	0,59
<b>0,00</b>	<b>5 500,00</b>	<b>0,00</b>	<b>0,00</b>	<b>0,00</b>	<b>0,00</b>	<b>0,00</b>	<b>0,00</b>	<b>0,00</b>	<b>5 536,07</b>
0,00	0,00	0,00	0,00	0,00	0,00	0,00	0,00	0,00	36,07
0,00	5 500,00	0,00	0,00	0,00	0,00	0,00	0,00	0,00	5 500,00
<b>0,00</b>	<b>8 000,00</b>	<b>0,00</b>	<b>0,00</b>	<b>0,00</b>	<b>0,00</b>	<b>0,00</b>	<b>0,00</b>	<b>0,00</b>	<b>695 911,28</b>
<b>0,00</b>	<b>0,00</b>	<b>0,00</b>	<b>0,00</b>	<b>0,00</b>	<b>0,00</b>	<b>0,00</b>	<b>0,00</b>	<b>0,00</b>	<b>0,00</b>
<b>0,00</b>	<b>0,00</b>	<b>0,00</b>	<b>0,00</b>	<b>0,00</b>	<b>0,00</b>	<b>0,00</b>	<b>0,00</b>	<b>0,00</b>	<b>625 109,93</b>
0,00	0,00	0,00	0,00	0,00	0,00	0,00	0,00	0,00	625 109,93
<b>0,00</b>	<b>0,00</b>	<b>0,00</b>	<b>0,00</b>	<b>0,00</b>	<b>0,00</b>	<b>0,00</b>	<b>0,00</b>	<b>0,00</b>	<b>0,00</b>
<b>0,00</b>	<b>8 000,00</b>	<b>0,00</b>	<b>0,00</b>	<b>0,00</b>	<b>0,00</b>	<b>0,00</b>	<b>0,00</b>	<b>0,00</b>	<b>21 288,41</b>
0,00	8 000,00	0,00	0,00	0,00	0,00	0,00	0,00	0,00	21 288,41
<b>0,00</b>	<b>0,00</b>	<b>0,00</b>	<b>0,00</b>	<b>0,00</b>	<b>0,00</b>	<b>0,00</b>	<b>0,00</b>	<b>0,00</b>	<b>49 512,94</b>
0,00	0,00	0,00	0,00	0,00	0,00	0,00	0,00	0,00	49 512,09
0,00	0,00	0,00	0,00	0,00	0,00	0,00	0,00	0,00	0,85
<b>0,00</b>	<b>0,00</b>	<b>0,00</b>	<b>0,00</b>	<b>0,00</b>	<b>0,00</b>	<b>0,00</b>	<b>0,00</b>	<b>0,00</b>	<b>0,00</b>

## IV – ANNEXES

IV

## PRESENTATION CROISEE – SECTION DE FONCTIONNEMENT – PRESENTATION DETAILLEE

A1

## PRESENTATION PAR NATURE – 923 – Culture

Comptes par nature	LIBELLE	923-0 Services communs	923-1 Expression artistique			
			923-11 Expression musicale, lyrique et choré.	923-12 Arts plastiques, activités artistiques	923-13 Théâtres	923-14 Cinémas et autres salles de spectacles
	<b>DEPENSES – REALISATIONS (1)</b>	<b>956 585,56</b>	<b>5 211 758,57</b>	<b>2 744 102,30</b>	<b>6 883 649,00</b>	<b>541 296,87</b>
<b>011</b>	<b>Charges à caractère général</b>	<b>0,00</b>	<b>192 271,90</b>	<b>0,00</b>	<b>50 749,00</b>	<b>455 759,33</b>
60611	Eau et assainissement	0,00	0,00	0,00	0,00	0,00
60612	Energie - Electricité	0,00	0,00	0,00	0,00	0,00
60623	Alimentation	0,00	0,00	0,00	0,00	6 479,83
60631	Fournitures d'entretien	0,00	0,00	0,00	0,00	0,00
60632	Fournitures de petit équipement	0,00	12 543,59	0,00	0,00	7 500,65
60636	Vêtements de travail	0,00	0,00	0,00	0,00	0,00
6064	Fournitures administratives	0,00	0,00	0,00	0,00	0,00
6065	Livres, disques, ... (médiathèque)	0,00	0,00	0,00	0,00	0,00
6068	Autres matières et fournitures	0,00	0,00	0,00	0,00	0,00
611	Contrats de prestations de services	0,00	46 228,81	0,00	0,00	342 535,21
6132	Locations immobilières	0,00	0,00	0,00	0,00	0,00
6135	Locations mobilières	0,00	51 204,90	0,00	0,00	10 075,51
615221	Entretien, réparations bâtiments publics	0,00	0,00	0,00	0,00	15 173,60
615232	Entretien, réparations réseaux	0,00	0,00	0,00	0,00	0,00
61558	Entretien autres biens mobiliers	0,00	16 441,23	0,00	0,00	442,84
6156	Maintenance	0,00	12 525,16	0,00	0,00	0,00
6161	Multirisques	0,00	0,00	0,00	0,00	0,00
617	Etudes et recherches	0,00	0,00	0,00	43 900,00	0,00
6182	Documentation générale et technique	0,00	0,00	0,00	0,00	0,00
6188	Autres frais divers	0,00	0,00	0,00	0,00	0,00
6226	Honoraires	0,00	0,00	0,00	0,00	0,00

Comptes par nature	LIBELLE	923-0 Services communs	923-1 Expression artistique			
			923-11 Expression musicale, lyrique et choré.	923-12 Arts plastiques, activités artistiques	923-13 Théâtres	923-14 Cinémas et autres salles de spectacles
6228	Divers	0,00	41 102,52	0,00	0,00	0,00
6231	Annonces et insertions	0,00	0,00	0,00	6 849,00	0,00
6233	Foires et expositions	0,00	0,00	0,00	0,00	0,00
6236	Catalogues et imprimés	0,00	0,00	0,00	0,00	0,00
6237	Publications	0,00	0,00	0,00	0,00	0,00
6238	Divers	0,00	0,00	0,00	0,00	0,00
6241	Transports de biens	0,00	0,00	0,00	0,00	0,00
6247	Transports collectifs	0,00	0,00	0,00	0,00	0,00
6251	Voyages et déplacements	0,00	0,00	0,00	0,00	0,00
6257	Réceptions	0,00	4 458,38	0,00	0,00	33 511,20
627	Services bancaires et assimilés	0,00	0,00	0,00	0,00	0,00
6281	Concours divers (cotisations)	0,00	50,00	0,00	0,00	2 495,00
6282	Frais de gardiennage (églises, forêts, .	0,00	0,00	0,00	0,00	10 569,41
6283	Frais de nettoyage des locaux	0,00	0,00	0,00	0,00	0,00
637	Autres impôts, taxes (autres organismes)	0,00	7 717,31	0,00	0,00	26 976,08
<b>012</b>	<b>Charges de personnel, frais assimilés</b>	<b>956 585,56</b>	<b>4 693 361,67</b>	<b>44 102,30</b>	<b>0,00</b>	<b>84 573,54</b>
6336	Cotisations CNFPT et CDGFPT	4 917,43	24 928,19	211,08	0,00	0,00
6338	Autres impôts, taxes sur rémunérations	1 003,19	6 567,18	70,38	0,00	0,00
64111	Rémunération principale titulaires	321 886,18	2 234 258,02	24 218,76	0,00	0,00
64112	NBI, SFT, indemnité résidence	17 400,00	96 746,10	1 589,23	0,00	0,00
64118	Autres indemnités titulaires	136 606,06	260 473,41	5 727,06	0,00	0,00
64131	Rémunérations non tit.	209 403,45	658 265,32	0,00	0,00	38 626,25
6417	Rémunérations des apprentis	2 875,17	4 643,21	0,00	0,00	0,00
6451	Cotisations à l'U.R.S.S.A.F.	123 241,93	643 332,11	4 018,51	0,00	45 947,29
6453	Cotisations aux caisses de retraites	121 285,75	694 245,73	7 518,48	0,00	0,00
6458	Cotis. aux autres organismes sociaux	17 966,40	69 902,40	748,80	0,00	0,00
<b>014</b>	<b>Atténuations de produits</b>	<b>0,00</b>	<b>0,00</b>	<b>0,00</b>	<b>0,00</b>	<b>0,00</b>
<b>65</b>	<b>Autres charges de gestion courante</b>	<b>0,00</b>	<b>325 000,00</b>	<b>2 700 000,00</b>	<b>6 832 900,00</b>	<b>0,00</b>
651	Redevances pour licences, logiciels, ...	0,00	0,00	0,00	0,00	0,00

Comptes par nature	LIBELLE	923-0 Services communs	923-1 Expression artistique			
			923-11 Expression musicale, lyrique et choré.	923-12 Arts plastiques, activités artistiques	923-13 Théâtres	923-14 Cinémas et autres salles de spectacles
657363	Subv. fonct. Établ. à caractère adminis	0,00	0,00	2 700 000,00	0,00	0,00
6574	Subv. fonct. Associat°, personnes privée	0,00	325 000,00	0,00	6 832 900,00	0,00
<b>67</b>	<b>Charges exceptionnelles</b>	<b>0,00</b>	<b>1 125,00</b>	<b>0,00</b>	<b>0,00</b>	<b>964,00</b>
6711	Intérêts moratoires, pénalités / marché	0,00	0,00	0,00	0,00	0,00
673	Titres annulés (sur exercices antérieurs	0,00	1 125,00	0,00	0,00	964,00
6748	Autres subventions exceptionnelles	0,00	0,00	0,00	0,00	0,00
	<b>RECETTES – REALISATIONS (1)</b>	<b>0,00</b>	<b>604 226,92</b>	<b>475 277,00</b>	<b>6 000,00</b>	<b>108 167,88</b>
<b>013</b>	<b>Atténuations de charges</b>	<b>0,00</b>	<b>0,00</b>	<b>0,00</b>	<b>0,00</b>	<b>0,00</b>
<b>70</b>	<b>Produits des services, du domaine, vente</b>	<b>0,00</b>	<b>384 931,13</b>	<b>475 277,00</b>	<b>0,00</b>	<b>0,00</b>
7062	Redevances services à caractère culturel	0,00	17 960,00	0,00	0,00	0,00
7067	Redev. services périscolaires et enseign	0,00	366 971,13	0,00	0,00	0,00
70688	Autres prestations de services	0,00	0,00	475 277,00	0,00	0,00
70878	Remb. frais par d'autres redevables	0,00	0,00	0,00	0,00	0,00
<b>73</b>	<b>Impôts et taxes</b>	<b>0,00</b>	<b>0,00</b>	<b>0,00</b>	<b>0,00</b>	<b>0,00</b>
<b>74</b>	<b>Dotations et participations</b>	<b>0,00</b>	<b>156 095,79</b>	<b>0,00</b>	<b>0,00</b>	<b>90 800,00</b>
74718	Autres participations Etat	0,00	156 095,79	0,00	0,00	40 000,00
7472	Participat° Régions	0,00	0,00	0,00	0,00	24 000,00
7473	Participat° Départements	0,00	0,00	0,00	0,00	25 000,00
7478	Participat° Autres organismes	0,00	0,00	0,00	0,00	1 800,00
<b>75</b>	<b>Autres produits de gestion courante</b>	<b>0,00</b>	<b>63 200,00</b>	<b>0,00</b>	<b>6 000,00</b>	<b>17 367,88</b>
752	Revenus des immeubles	0,00	63 200,00	0,00	6 000,00	17 367,88
757	Redevances versées par fermiers, conces.	0,00	0,00	0,00	0,00	0,00
<b>77</b>	<b>Produits exceptionnels</b>	<b>0,00</b>	<b>0,00</b>	<b>0,00</b>	<b>0,00</b>	<b>0,00</b>

(1) A détailler par compte par nature, y compris les rattachements.

## IV – ANNEXES

IV

## PRESENTATION CROISEE – SECTION DE FONCTIONNEMENT – PRESENTATION DETAILLEE

A1

## PRESENTATION PAR NATURE – 923 – Culture

Sous- total 923-1	923-2 Conservation & diffusion des patrimoines					Sous-total 923-2	923-3 Action culturelle	Total de la fonction 923
	923-21 Bibliothèques et médiathèques	923-22 Musées	923-23 Archives	923-24 Entretien du patrimoine culturel				
15 380 806,74	4 615 487,45	7 032 586,82	331 298,98	2 288 126,79	14 267 500,04	4 365 199,00	34 970 091,34	
698 780,23	405 856,30	1 548 803,27	0,00	534 457,18	2 489 116,75	302 431,09	3 490 328,07	
0,00	0,00	0,00	0,00	418 512,00	418 512,00	0,00	418 512,00	
0,00	0,00	0,00	0,00	7 524,36	7 524,36	0,00	7 524,36	
6 479,83	697,84	0,00	0,00	111,98	809,82	0,00	7 289,65	
0,00	0,00	13 480,23	0,00	2 703,02	16 183,25	0,00	16 183,25	
20 044,24	11 482,27	39 941,01	0,00	10 389,87	61 813,15	477,84	82 335,23	
0,00	0,00	2 790,23	0,00	0,00	2 790,23	0,00	2 790,23	
0,00	0,00	22,80	0,00	0,00	22,80	0,00	22,80	
0,00	235 844,36	21 334,60	0,00	0,00	257 178,96	0,00	257 178,96	
0,00	0,00	380,34	0,00	0,00	380,34	0,00	380,34	
388 764,02	0,00	402 395,38	0,00	19 956,78	422 352,16	243 745,51	1 054 861,69	
0,00	0,00	0,00	0,00	0,00	0,00	4 750,00	4 750,00	
61 280,41	0,00	5 536,28	0,00	0,00	5 536,28	680,00	67 496,69	
15 173,60	37 760,98	3 315,92	0,00	1 472,82	42 549,72	26 903,78	84 627,10	
0,00	0,00	0,00	0,00	16 720,25	16 720,25	2 855,12	19 575,37	
16 884,07	2 057,90	5 939,07	0,00	0,00	7 996,97	0,00	24 881,04	
12 525,16	6 077,22	206 824,42	0,00	0,00	212 901,64	0,00	225 426,80	
0,00	0,00	103 599,48	0,00	0,00	103 599,48	0,00	103 599,48	
43 900,00	0,00	4 974,00	0,00	35 847,50	40 821,50	0,00	84 721,50	
0,00	0,00	448,50	0,00	0,00	448,50	0,00	448,50	
0,00	0,00	0,00	0,00	0,00	0,00	3 250,00	3 250,00	
0,00	0,00	2 752,47	0,00	0,00	2 752,47	2 240,76	4 993,23	
41 102,52	21 144,00	26 413,03	0,00	0,00	47 557,03	0,00	88 659,55	

Sous-total 923-1	923-2 Conservation & diffusion des patrimoines					923-3 Action culturelle	Total de la fonction 923
	923-21 Bibliothèques et médiathèques	923-22 Musées	923-23 Archives	923-24 Entretien du patrimoine culturel	Sous-total 923-2		
6 849,00	7 776,00	181 556,31	0,00	0,00	189 332,31	2 782,08	198 963,39
0,00	61 973,56	36 404,22	0,00	0,00	98 377,78	0,00	98 377,78
0,00	5 313,34	158 224,04	0,00	10 505,00	174 042,38	0,00	174 042,38
0,00	12 000,00	0,00	0,00	0,00	12 000,00	0,00	12 000,00
0,00	0,00	20 141,94	0,00	0,00	20 141,94	0,00	20 141,94
0,00	3 278,24	296 937,62	0,00	3 513,60	303 729,46	0,00	303 729,46
0,00	0,00	0,00	0,00	0,00	0,00	320,00	320,00
0,00	0,00	600,90	0,00	0,00	600,90	0,00	600,90
37 969,58	145,59	6 137,21	0,00	0,00	6 282,80	11 598,80	55 851,18
0,00	0,00	53,27	0,00	0,00	53,27	0,00	53,27
2 545,00	305,00	8 600,00	0,00	7 200,00	16 105,00	2 238,00	20 888,00
10 569,41	0,00	0,00	0,00	0,00	0,00	0,00	10 569,41
0,00	0,00	0,00	0,00	0,00	0,00	589,20	589,20
34 693,39	0,00	0,00	0,00	0,00	0,00	0,00	34 693,39
<b>4 822 037,51</b>	<b>4 168 014,96</b>	<b>5 448 437,80</b>	<b>331 298,98</b>	<b>1 753 669,61</b>	<b>11 701 421,35</b>	<b>527 098,91</b>	<b>18 007 143,33</b>
25 139,27	20 587,67	27 484,27	1 634,83	9 067,04	58 773,81	2 478,69	91 309,20
6 637,56	6 305,12	6 650,42	510,73	2 251,73	15 718,00	817,51	24 176,26
2 258 476,78	2 154 215,62	2 297 224,71	171 373,52	747 276,83	5 370 090,68	274 915,01	8 225 368,65
98 335,33	117 281,41	118 534,38	7 364,05	33 759,23	276 939,07	15 920,30	408 594,70
266 200,47	451 576,46	652 080,47	43 259,13	200 908,46	1 347 824,52	79 604,86	1 830 235,91
696 891,57	204 057,92	836 631,40	12 382,45	263 785,73	1 316 857,50	5 623,08	2 228 775,60
4 643,21	0,00	0,00	0,00	0,00	0,00	0,00	7 518,38
693 297,91	423 898,20	650 710,32	32 895,15	212 286,67	1 319 790,34	50 479,62	2 186 809,80
701 764,21	713 215,76	754 987,43	55 471,12	251 329,12	1 775 003,43	87 395,84	2 685 449,23
70 651,20	76 876,80	104 134,40	6 408,00	33 004,80	220 424,00	9 864,00	318 905,60
<b>0,00</b>	<b>0,00</b>	<b>0,00</b>	<b>0,00</b>	<b>0,00</b>	<b>0,00</b>	<b>0,00</b>	<b>0,00</b>
<b>9 857 900,00</b>	<b>1 616,19</b>	<b>31 602,13</b>	<b>0,00</b>	<b>0,00</b>	<b>33 218,32</b>	<b>3 135 400,00</b>	<b>13 026 518,32</b>
0,00	1 616,19	6 802,13	0,00	0,00	8 418,32	0,00	8 418,32
2 700 000,00	0,00	0,00	0,00	0,00	0,00	0,00	2 700 000,00
7 157 900,00	0,00	24 800,00	0,00	0,00	24 800,00	3 135 400,00	10 318 100,00

Sous-total 923-1	923-2 Conservation & diffusion des patrimoines					923-3 Action culturelle	Total de la fonction 923
	923-21 Bibliothèques et médiathèques	923-22 Musées	923-23 Archives	923-24 Entretien du patrimoine culturel	Sous-total 923-2		
<b>2 089,00</b>	<b>40 000,00</b>	<b>3 743,62</b>	<b>0,00</b>	<b>0,00</b>	<b>43 743,62</b>	<b>400 269,00</b>	<b>446 101,62</b>
0,00	0,00	1 243,62	0,00	0,00	1 243,62	0,00	1 243,62
2 089,00	0,00	0,00	0,00	0,00	0,00	0,00	2 089,00
0,00	40 000,00	2 500,00	0,00	0,00	42 500,00	400 269,00	442 769,00
<b>1 193 671,80</b>	<b>50 592,25</b>	<b>941 648,49</b>	<b>0,00</b>	<b>248 162,46</b>	<b>1 240 403,20</b>	<b>42 688,50</b>	<b>2 476 763,50</b>
<b>0,00</b>	<b>0,00</b>	<b>0,00</b>	<b>0,00</b>	<b>0,00</b>	<b>0,00</b>	<b>0,00</b>	<b>0,00</b>
<b>860 208,13</b>	<b>2 933,87</b>	<b>867 818,49</b>	<b>0,00</b>	<b>230 425,40</b>	<b>1 101 177,76</b>	<b>0,00</b>	<b>1 961 385,89</b>
17 960,00	633,83	867 818,49	0,00	0,00	868 452,32	0,00	886 412,32
366 971,13	0,00	0,00	0,00	0,00	0,00	0,00	366 971,13
475 277,00	0,00	0,00	0,00	230 425,40	230 425,40	0,00	705 702,40
0,00	2 300,04	0,00	0,00	0,00	2 300,04	0,00	2 300,04
<b>0,00</b>	<b>0,00</b>	<b>0,00</b>	<b>0,00</b>	<b>0,00</b>	<b>0,00</b>	<b>0,00</b>	<b>0,00</b>
<b>246 895,79</b>	<b>26 600,00</b>	<b>64 500,00</b>	<b>0,00</b>	<b>17 737,06</b>	<b>108 837,06</b>	<b>10 000,00</b>	<b>365 732,85</b>
196 095,79	26 600,00	53 000,00	0,00	0,00	79 600,00	0,00	275 695,79
24 000,00	0,00	4 000,00	0,00	0,00	4 000,00	10 000,00	38 000,00
25 000,00	0,00	7 500,00	0,00	0,00	7 500,00	0,00	32 500,00
1 800,00	0,00	0,00	0,00	17 737,06	17 737,06	0,00	19 537,06
<b>86 567,88</b>	<b>21 058,38</b>	<b>9 330,00</b>	<b>0,00</b>	<b>0,00</b>	<b>30 388,38</b>	<b>32 688,50</b>	<b>149 644,76</b>
86 567,88	0,00	9 330,00	0,00	0,00	9 330,00	32 688,50	128 586,38
0,00	21 058,38	0,00	0,00	0,00	21 058,38	0,00	21 058,38
<b>0,00</b>	<b>0,00</b>	<b>0,00</b>	<b>0,00</b>	<b>0,00</b>	<b>0,00</b>	<b>0,00</b>	<b>0,00</b>

## IV – ANNEXES

IV

## PRESENTATION CROISEE – SECTION DE FONCTIONNEMENT – PRESENTATION DETAILLEE

A1

## PRESENTATION PAR NATURE – 924 – Sport et jeunesse

Comptes par nature	LIBELLE	924-0 Services communs	924-1 Sports			
			924-11 Salles de sport, gymnases	924-12 Stades	924-13 Piscines	924-14 Autres équipements sportifs ou de loisir
	<b>DEPENSES – REALISATIONS (1)</b>	<b>693 222,58</b>	<b>3 255 928,76</b>	<b>217 715,69</b>	<b>0,00</b>	<b>56 425,95</b>
<b>011</b>	<b>Charges à caractère général</b>	<b>104 298,98</b>	<b>63 059,21</b>	<b>217 715,69</b>	<b>0,00</b>	<b>56 425,95</b>
6042	Achats prestat° services (hors terrains)	0,00	0,00	0,00	0,00	0,00
60611	Eau et assainissement	51 633,97	0,00	9 941,80	0,00	0,00
60623	Alimentation	0,00	0,00	0,00	0,00	0,00
60628	Autres fournitures non stockées	0,00	0,00	52 546,13	0,00	0,00
60631	Fournitures d'entretien	0,00	3 967,81	0,00	0,00	0,00
60632	Fournitures de petit équipement	0,00	41 929,40	79 575,40	0,00	0,00
611	Contrats de prestations de services	0,00	0,00	0,00	0,00	0,00
6135	Locations mobilières	0,00	0,00	0,00	0,00	0,00
61521	Entretien terrains	0,00	8 508,60	70 816,22	0,00	54 667,95
615221	Entretien, réparations bâtiments publics	45 826,61	0,00	0,00	0,00	0,00
615232	Entretien, réparations réseaux	862,40	83,60	2 684,00	0,00	0,00
61551	Entretien matériel roulant	0,00	3 955,51	1 169,34	0,00	0,00
61558	Entretien autres biens mobiliers	0,00	936,00	0,00	0,00	0,00
6156	Maintenance	0,00	1 473,54	0,00	0,00	0,00
6188	Autres frais divers	0,00	0,00	0,00	0,00	0,00
6226	Honoraires	4 464,00	0,00	982,80	0,00	1 758,00
6228	Divers	0,00	0,00	0,00	0,00	0,00
6231	Annonces et insertions	1 512,00	0,00	0,00	0,00	0,00
6232	Fêtes et cérémonies	0,00	0,00	0,00	0,00	0,00
6233	Foires et expositions	0,00	0,00	0,00	0,00	0,00
6236	Catalogues et imprimés	0,00	0,00	0,00	0,00	0,00
6247	Transports collectifs	0,00	0,00	0,00	0,00	0,00



Comptes par nature	LIBELLE	924-0 Services communs	924-1 Sports			
			924-11 Salles de sport, gymnases	924-12 Stades	924-13 Piscines	924-14 Autres équipements sportifs ou de loisir
6256	Missions	0,00	0,00	0,00	0,00	0,00
6257	Réceptions	0,00	0,00	0,00	0,00	0,00
6282	Frais de gardiennage (églises, forêts, .	0,00	2 204,75	0,00	0,00	0,00
6288	Autres services extérieurs	0,00	0,00	0,00	0,00	0,00
<b>012</b>	<b>Charges de personnel, frais assimilés</b>	<b>588 923,60</b>	<b>3 192 869,55</b>	<b>0,00</b>	<b>0,00</b>	<b>0,00</b>
6336	Cotisations CNFPT et CDGFPT	2 995,48	14 831,46	0,00	0,00	0,00
6338	Autres impôts, taxes sur rémunérations	810,41	4 820,71	0,00	0,00	0,00
64111	Rémunération principale titulaires	267 671,76	1 649 399,84	0,00	0,00	0,00
64112	NBI, SFT, indemnité résidence	15 625,41	105 498,61	0,00	0,00	0,00
64118	Autres indemnités titulaires	66 537,35	491 315,17	0,00	0,00	0,00
64131	Rémunérations non tit.	57 875,22	40 366,92	0,00	0,00	0,00
6417	Rémunérations des apprentis	7 382,59	10 266,39	0,00	0,00	0,00
6451	Cotisations à l'U.R.S.S.A.F.	64 995,33	288 716,27	0,00	0,00	0,00
6453	Cotisations aux caisses de retraites	94 863,65	517 926,18	0,00	0,00	0,00
6458	Cotis. aux autres organismes sociaux	10 166,40	69 728,00	0,00	0,00	0,00
<b>014</b>	<b>Atténuations de produits</b>	<b>0,00</b>	<b>0,00</b>	<b>0,00</b>	<b>0,00</b>	<b>0,00</b>
<b>65</b>	<b>Autres charges de gestion courante</b>	<b>0,00</b>	<b>0,00</b>	<b>0,00</b>	<b>0,00</b>	<b>0,00</b>
6558	Autres contributions obligatoires	0,00	0,00	0,00	0,00	0,00
6574	Subv. fonct. Associat°, personnes privée	0,00	0,00	0,00	0,00	0,00
<b>67</b>	<b>Charges exceptionnelles</b>	<b>0,00</b>	<b>0,00</b>	<b>0,00</b>	<b>0,00</b>	<b>0,00</b>
6714	Bourses et prix	0,00	0,00	0,00	0,00	0,00
6748	Autres subventions exceptionnelles	0,00	0,00	0,00	0,00	0,00
	<b>RECETTES – REALISATIONS (1)</b>	<b>0,00</b>	<b>152 966,75</b>	<b>201 449,42</b>	<b>0,00</b>	<b>0,00</b>
<b>013</b>	<b>Atténuations de charges</b>	<b>0,00</b>	<b>0,00</b>	<b>0,00</b>	<b>0,00</b>	<b>0,00</b>
<b>70</b>	<b>Produits des services, du domaine, vente</b>	<b>0,00</b>	<b>0,00</b>	<b>201 449,42</b>	<b>0,00</b>	<b>0,00</b>
70632	Redevances services à caractère loisir	0,00	0,00	0,00	0,00	0,00
7067	Redev. services périscolaires et enseign	0,00	0,00	0,00	0,00	0,00
70688	Autres prestations de services	0,00	0,00	0,00	0,00	0,00
7083	Locations diverses (autres qu'immeubles)	0,00	0,00	0,00	0,00	0,00

Comptes par nature	LIBELLE	924-0 Services communs	924-1 Sports			
			924-11 Salles de sport, gymnases	924-12 Stades	924-13 Piscines	924-14 Autres équipements sportifs ou de loisir
70876	Remb. frais par le GFP de rattachement	0,00	0,00	201 449,42	0,00	0,00
<b>73</b>	<b>Impôts et taxes</b>	<b>0,00</b>	<b>0,00</b>	<b>0,00</b>	<b>0,00</b>	<b>0,00</b>
<b>74</b>	<b>Dotations et participations</b>	<b>0,00</b>	<b>152 966,75</b>	<b>0,00</b>	<b>0,00</b>	<b>0,00</b>
74718	Autres participations Etat	0,00	0,00	0,00	0,00	0,00
7472	Participat° Régions	0,00	55 688,00	0,00	0,00	0,00
7473	Participat° Départements	0,00	74 936,00	0,00	0,00	0,00
7478	Participat° Autres organismes	0,00	22 342,75	0,00	0,00	0,00
<b>75</b>	<b>Autres produits de gestion courante</b>	<b>0,00</b>	<b>0,00</b>	<b>0,00</b>	<b>0,00</b>	<b>0,00</b>
7588	Autres produits div. de gestion courante	0,00	0,00	0,00	0,00	0,00
<b>77</b>	<b>Produits exceptionnels</b>	<b>0,00</b>	<b>0,00</b>	<b>0,00</b>	<b>0,00</b>	<b>0,00</b>

(1) A détailler par compte par nature, y compris les rattachements.

## IV – ANNEXES

IV

PRESENTATION CROISEE – SECTION DE FONCTIONNEMENT – PRESENTATION DETAILLEE

A1

## PRESENTATION PAR NATURE – 924 – Sport et jeunesse

		924-2 Jeunesse				Total de la fonction 924
924-15 Manifestations sportives	Sous-total 924-1	924-21 Centres de loisirs	924-22 Autres activités pour les jeunes	924-23 Colonies de vacances	Sous-total 924-2	
2 514 647,02	6 044 717,42	124 000,00	2 695 365,88	136 669,00	2 956 034,88	9 693 974,88
306 361,03	643 561,88	124 000,00	191 144,94	56 669,00	371 813,94	1 119 674,80
0,00	0,00	0,00	1 700,00	0,00	1 700,00	1 700,00
0,00	9 941,80	0,00	0,00	0,00	0,00	61 575,77
886,07	886,07	0,00	0,00	0,00	0,00	886,07
0,00	52 546,13	0,00	0,00	0,00	0,00	52 546,13
0,00	3 967,81	0,00	0,00	0,00	0,00	3 967,81
6 025,72	127 530,52	0,00	1 491,95	0,00	1 491,95	129 022,47
0,00	0,00	124 000,00	0,00	0,00	124 000,00	124 000,00
280,32	280,32	0,00	385,00	0,00	385,00	665,32
0,00	133 992,77	0,00	0,00	0,00	0,00	133 992,77
0,00	0,00	0,00	0,00	0,00	0,00	45 826,61
0,00	2 767,60	0,00	0,00	0,00	0,00	3 630,00
602,90	5 727,75	0,00	0,00	0,00	0,00	5 727,75
0,00	936,00	0,00	0,00	0,00	0,00	936,00
0,00	1 473,54	0,00	0,00	0,00	0,00	1 473,54
35 344,09	35 344,09	0,00	141 604,91	0,00	141 604,91	176 949,00
193 534,00	196 274,80	0,00	12 088,12	0,00	12 088,12	212 826,92
182,65	182,65	0,00	0,00	0,00	0,00	182,65
0,00	0,00	0,00	0,00	0,00	0,00	1 512,00
117,01	117,01	0,00	4 054,10	0,00	4 054,10	4 171,11
64 933,04	64 933,04	0,00	0,00	0,00	0,00	64 933,04
4 056,48	4 056,48	0,00	5 824,46	0,00	5 824,46	9 880,94
0,00	0,00	0,00	150,00	0,00	150,00	150,00

		924-2 Jeunesse				Total de la fonction 924
924-15 Manifestations sportives	Sous-total 924-1	924-21 Centres de loisirs	924-22 Autres activités pour les jeunes	924-23 Colonies de vacances	Sous-total 924-2	
0,00	0,00	0,00	8 896,40	0,00	8 896,40	8 896,40
398,75	398,75	0,00	0,00	0,00	0,00	398,75
0,00	2 204,75	0,00	0,00	0,00	0,00	2 204,75
0,00	0,00	0,00	14 950,00	56 669,00	71 619,00	71 619,00
<b>580 507,92</b>	<b>3 773 377,47</b>	<b>0,00</b>	<b>431 271,44</b>	<b>0,00</b>	<b>431 271,44</b>	<b>4 793 572,51</b>
2 861,99	17 693,45	0,00	2 074,82	0,00	2 074,82	22 763,75
857,65	5 678,36	0,00	691,56	0,00	691,56	7 180,33
286 278,36	1 935 678,20	0,00	232 293,56	0,00	232 293,56	2 435 643,52
17 127,30	122 625,91	0,00	13 630,73	0,00	13 630,73	151 882,05
75 069,10	566 384,27	0,00	60 355,90	0,00	60 355,90	693 277,52
32 174,77	72 541,69	0,00	0,00	0,00	0,00	130 416,91
0,00	10 266,39	0,00	0,00	0,00	0,00	17 648,98
59 452,67	348 168,94	0,00	39 489,18	0,00	39 489,18	452 653,45
95 598,08	613 524,26	0,00	74 268,49	0,00	74 268,49	782 656,40
11 088,00	80 816,00	0,00	8 467,20	0,00	8 467,20	99 449,60
<b>0,00</b>	<b>0,00</b>	<b>0,00</b>	<b>0,00</b>	<b>0,00</b>	<b>0,00</b>	<b>0,00</b>
<b>1 506 650,00</b>	<b>1 506 650,00</b>	<b>0,00</b>	<b>2 051 949,50</b>	<b>80 000,00</b>	<b>2 131 949,50</b>	<b>3 638 599,50</b>
0,00	0,00	0,00	16 925,00	0,00	16 925,00	16 925,00
1 506 650,00	1 506 650,00	0,00	2 035 024,50	80 000,00	2 115 024,50	3 621 674,50
<b>121 128,07</b>	<b>121 128,07</b>	<b>0,00</b>	<b>21 000,00</b>	<b>0,00</b>	<b>21 000,00</b>	<b>142 128,07</b>
2 628,07	2 628,07	0,00	0,00	0,00	0,00	2 628,07
118 500,00	118 500,00	0,00	21 000,00	0,00	21 000,00	139 500,00
<b>39 514,66</b>	<b>393 930,83</b>	<b>0,00</b>	<b>1 164 267,33</b>	<b>0,00</b>	<b>1 164 267,33</b>	<b>1 558 198,16</b>
<b>0,00</b>	<b>0,00</b>	<b>0,00</b>	<b>0,00</b>	<b>0,00</b>	<b>0,00</b>	<b>0,00</b>
<b>39 514,66</b>	<b>240 964,08</b>	<b>0,00</b>	<b>174 394,41</b>	<b>0,00</b>	<b>174 394,41</b>	<b>415 358,49</b>
0,00	0,00	0,00	94 030,41	0,00	94 030,41	94 030,41
11 100,00	11 100,00	0,00	0,00	0,00	0,00	11 100,00
0,00	0,00	0,00	80 364,00	0,00	80 364,00	80 364,00
28 414,66	28 414,66	0,00	0,00	0,00	0,00	28 414,66

		924-2 Jeunesse				Total de la fonction 924
924-15 Manifestations sportives	Sous-total 924-1	924-21 Centres de loisirs	924-22 Autres activités pour les jeunes	924-23 Colonies de vacances	Sous-total 924-2	
0,00	201 449,42	0,00	0,00	0,00	0,00	201 449,42
<b>0,00</b>	<b>0,00</b>	<b>0,00</b>	<b>0,00</b>	<b>0,00</b>	<b>0,00</b>	<b>0,00</b>
<b>0,00</b>	<b>152 966,75</b>	<b>0,00</b>	<b>981 854,62</b>	<b>0,00</b>	<b>981 854,62</b>	<b>1 134 821,37</b>
0,00	0,00	0,00	981 854,62	0,00	981 854,62	981 854,62
0,00	55 688,00	0,00	0,00	0,00	0,00	55 688,00
0,00	74 936,00	0,00	0,00	0,00	0,00	74 936,00
0,00	22 342,75	0,00	0,00	0,00	0,00	22 342,75
<b>0,00</b>	<b>0,00</b>	<b>0,00</b>	<b>8 018,30</b>	<b>0,00</b>	<b>8 018,30</b>	<b>8 018,30</b>
0,00	0,00	0,00	8 018,30	0,00	8 018,30	8 018,30
<b>0,00</b>	<b>0,00</b>	<b>0,00</b>	<b>0,00</b>	<b>0,00</b>	<b>0,00</b>	<b>0,00</b>

## IV – ANNEXES

IV

## PRESENTATION CROISEE – SECTION DE FONCTIONNEMENT – PRESENTATION DETAILLEE

A1

## PRESENTATION PAR NATURE – 925 – Interventions sociales et santé

Comptes par nature	LIBELLE	925-1 Santé				925-2 Interventions sociales	
		925-10 Services communs	925-11 Dispensaires, établissements sanitaires	925-12 Actions de prévention sanitaire	Sous-total 925-1	925-20 Services communs	925-21 Services à caractère social handicapés
	<b>DEPENSES – REALISATIONS (1)</b>	<b>0,00</b>	<b>0,00</b>	<b>0,00</b>	<b>0,00</b>	<b>5 542 554,26</b>	<b>80 790,86</b>
<b>011</b>	<b>Charges à caractère général</b>	<b>0,00</b>	<b>0,00</b>	<b>0,00</b>	<b>0,00</b>	<b>99 488,90</b>	<b>9 544,32</b>
60632	Fournitures de petit équipement	0,00	0,00	0,00	0,00	0,00	89,40
6068	Autres matières et fournitures	0,00	0,00	0,00	0,00	0,00	907,92
6184	Versements à des organismes de formation	0,00	0,00	0,00	0,00	56 488,90	0,00
6226	Honoraires	0,00	0,00	0,00	0,00	0,00	8 547,00
6281	Concours divers (cotisations)	0,00	0,00	0,00	0,00	43 000,00	0,00
<b>012</b>	<b>Charges de personnel, frais assimilés</b>	<b>0,00</b>	<b>0,00</b>	<b>0,00</b>	<b>0,00</b>	<b>433 857,36</b>	<b>19 350,54</b>
6336	Cotisations CNFPT et CDGFPT	0,00	0,00	0,00	0,00	1 928,65	0,00
6338	Autres impôts, taxes sur rémunérations	0,00	0,00	0,00	0,00	643,18	0,00
64111	Rémunération principale titulaires	0,00	0,00	0,00	0,00	209 580,42	0,00
64112	NBI, SFT, indemnité résidence	0,00	0,00	0,00	0,00	16 992,45	0,00
64118	Autres indemnités titulaires	0,00	0,00	0,00	0,00	84 115,35	0,00
6417	Rémunérations des apprentis	0,00	0,00	0,00	0,00	5 930,34	0,00
6451	Cotisations à l'U.R.S.S.A.F.	0,00	0,00	0,00	0,00	36 815,46	0,00
6453	Cotisations aux caisses de retraites	0,00	0,00	0,00	0,00	71 376,31	0,00
6458	Cotis. aux autres organismes sociaux	0,00	0,00	0,00	0,00	6 475,20	0,00
6475	Médecine du travail, pharmacie	0,00	0,00	0,00	0,00	0,00	19 350,54
<b>014</b>	<b>Atténuations de produits</b>	<b>0,00</b>	<b>0,00</b>	<b>0,00</b>	<b>0,00</b>	<b>0,00</b>	<b>0,00</b>
<b>65</b>	<b>Autres charges de gestion courante</b>	<b>0,00</b>	<b>0,00</b>	<b>0,00</b>	<b>0,00</b>	<b>5 009 208,00</b>	<b>51 000,00</b>
657362	Subv. fonct. CCAS	0,00	0,00	0,00	0,00	4 635 000,00	0,00
6574	Subv. fonct. Associat°, personnes privée	0,00	0,00	0,00	0,00	374 208,00	51 000,00
<b>67</b>	<b>Charges exceptionnelles</b>	<b>0,00</b>	<b>0,00</b>	<b>0,00</b>	<b>0,00</b>	<b>0,00</b>	<b>896,00</b>

Comptes par nature	LIBELLE	925-1 Santé				925-2 Interventions sociales	
		925-10 Services communs	925-11 Dispensaires, établissements sanitaires	925-12 Actions de prévention sanitaire	Sous-total 925-1	925-20 Services communs	925-21 Services à caractère social handicapés
6748	Autres subventions exceptionnelles	0,00	0,00	0,00	0,00	0,00	896,00
678	Autres charges exceptionnelles	0,00	0,00	0,00	0,00	0,00	0,00
	<b>RECETTES – REALISATIONS (1)</b>	<b>0,00</b>	<b>374 608,70</b>	<b>0,00</b>	<b>374 608,70</b>	<b>1 065 784,01</b>	<b>0,00</b>
<b>013</b>	<b>Atténuations de charges</b>	<b>0,00</b>	<b>0,00</b>	<b>0,00</b>	<b>0,00</b>	<b>0,00</b>	<b>0,00</b>
<b>70</b>	<b>Produits des services, du domaine, vente</b>	<b>0,00</b>	<b>0,00</b>	<b>0,00</b>	<b>0,00</b>	<b>0,00</b>	<b>0,00</b>
<b>73</b>	<b>Impôts et taxes</b>	<b>0,00</b>	<b>0,00</b>	<b>0,00</b>	<b>0,00</b>	<b>0,00</b>	<b>0,00</b>
<b>74</b>	<b>Dotations et participations</b>	<b>0,00</b>	<b>0,00</b>	<b>0,00</b>	<b>0,00</b>	<b>1 065 784,01</b>	<b>0,00</b>
7478	Participat° Autres organismes	0,00	0,00	0,00	0,00	1 065 784,01	0,00
<b>75</b>	<b>Autres produits de gestion courante</b>	<b>0,00</b>	<b>374 608,70</b>	<b>0,00</b>	<b>374 608,70</b>	<b>0,00</b>	<b>0,00</b>
752	Revenus des immeubles	0,00	57 006,58	0,00	57 006,58	0,00	0,00
757	Redevances versées par fermiers, conces.	0,00	317 602,12	0,00	317 602,12	0,00	0,00
<b>77</b>	<b>Produits exceptionnels</b>	<b>0,00</b>	<b>0,00</b>	<b>0,00</b>	<b>0,00</b>	<b>0,00</b>	<b>0,00</b>
7788	Produits exceptionnels divers	0,00	0,00	0,00	0,00	0,00	0,00

(1) A détailler par compte par nature, y compris les rattachements.

## IV – ANNEXES

IV

## PRESENTATION CROISEE – SECTION DE FONCTIONNEMENT – PRESENTATION DETAILLEE

A1

## PRESENTATION PAR NATURE – 925 – Interventions sociales et santé

925-2 Interventions sociales				Total de la fonction 925
925-22 Act° pour l'enfance et l'adolescence	925-23 Act° pour personnes en difficulté	925-24 Autres services	Sous-total 925-2	
0,00	8 000,00	157 362,80	5 788 707,92	5 788 707,92
0,00	0,00	0,00	109 033,22	109 033,22
0,00	0,00	0,00	89,40	89,40
0,00	0,00	0,00	907,92	907,92
0,00	0,00	0,00	56 488,90	56 488,90
0,00	0,00	0,00	8 547,00	8 547,00
0,00	0,00	0,00	43 000,00	43 000,00
0,00	0,00	0,00	453 207,90	453 207,90
0,00	0,00	0,00	1 928,65	1 928,65
0,00	0,00	0,00	643,18	643,18
0,00	0,00	0,00	209 580,42	209 580,42
0,00	0,00	0,00	16 992,45	16 992,45
0,00	0,00	0,00	84 115,35	84 115,35
0,00	0,00	0,00	5 930,34	5 930,34
0,00	0,00	0,00	36 815,46	36 815,46
0,00	0,00	0,00	71 376,31	71 376,31
0,00	0,00	0,00	6 475,20	6 475,20
0,00	0,00	0,00	19 350,54	19 350,54
0,00	0,00	0,00	0,00	0,00
0,00	8 000,00	0,00	5 068 208,00	5 068 208,00
0,00	0,00	0,00	4 635 000,00	4 635 000,00
0,00	8 000,00	0,00	433 208,00	433 208,00
0,00	0,00	157 362,80	158 258,80	158 258,80
0,00	0,00	0,00	896,00	896,00



925-2 Interventions sociales				Total de la fonction 925
925-22 Act° pour l'enfance et l'adolescence	925-23 Act° pour personnes en difficulté	925-24 Autres services	Sous-total 925-2	
0,00	0,00	157 362,80	157 362,80	157 362,80
<b>0,00</b>	<b>0,00</b>	<b>155 451,70</b>	<b>1 221 235,71</b>	<b>1 595 844,41</b>
<b>0,00</b>	<b>0,00</b>	<b>0,00</b>	<b>0,00</b>	<b>0,00</b>
<b>0,00</b>	<b>0,00</b>	<b>0,00</b>	<b>0,00</b>	<b>0,00</b>
<b>0,00</b>	<b>0,00</b>	<b>0,00</b>	<b>0,00</b>	<b>0,00</b>
<b>0,00</b>	<b>0,00</b>	<b>0,00</b>	<b>1 065 784,01</b>	<b>1 065 784,01</b>
0,00	0,00	0,00	1 065 784,01	1 065 784,01
<b>0,00</b>	<b>0,00</b>	<b>0,00</b>	<b>0,00</b>	<b>374 608,70</b>
0,00	0,00	0,00	0,00	57 006,58
0,00	0,00	0,00	0,00	317 602,12
<b>0,00</b>	<b>0,00</b>	<b>155 451,70</b>	<b>155 451,70</b>	<b>155 451,70</b>
0,00	0,00	155 451,70	155 451,70	155 451,70

## IV – ANNEXES

IV

## PRESENTATION CROISEE – SECTION DE FONCTIONNEMENT – PRESENTATION DETAILLEE

A1

## PRESENTATION PAR NATURE – 926 – Famille

Comptes par nature	LIBELLE	926-0 Services communs	926-1 Services en faveur des personnes âgées	926-2 Actions en faveur de la maternité	926-3 Aides à la famille	926-4 Crèches et garderies	TOTAL de la fonction 926
	<b>DEPENSES – REALISATIONS (1)</b>	<b>313,00</b>	<b>327 701,49</b>	<b>0,00</b>	<b>352 195,04</b>	<b>5 193 756,88</b>	<b>5 873 966,41</b>
<b>011</b>	<b>Charges à caractère général</b>	<b>0,00</b>	<b>265 551,49</b>	<b>0,00</b>	<b>0,00</b>	<b>4 364 789,45</b>	<b>4 630 340,94</b>
60632	Fournitures de petit équipement	0,00	846,85	0,00	0,00	0,00	846,85
611	Contrats de prestations de services	0,00	0,00	0,00	0,00	4 364 789,45	4 364 789,45
6231	Annonces et insertions	0,00	2 384,88	0,00	0,00	0,00	2 384,88
6232	Fêtes et cérémonies	0,00	262 319,76	0,00	0,00	0,00	262 319,76
<b>012</b>	<b>Charges de personnel, frais assimilés</b>	<b>313,00</b>	<b>0,00</b>	<b>0,00</b>	<b>333 597,49</b>	<b>92 467,43</b>	<b>426 377,92</b>
6336	Cotisations CNFPT et CDGFPT	0,00	0,00	0,00	1 643,31	444,12	2 087,43
6338	Autres impôts, taxes sur rémunérations	0,00	0,00	0,00	520,17	148,04	668,21
64111	Rémunération principale titulaires	313,00	0,00	0,00	181 172,05	50 770,19	232 255,24
64112	NBI, SFT, indemnité résidence	0,00	0,00	0,00	9 011,03	1 677,89	10 688,92
64118	Autres indemnités titulaires	0,00	0,00	0,00	42 735,22	13 207,88	55 943,10
64131	Rémunérations non tit.	0,00	0,00	0,00	10 585,29	0,00	10 585,29
6451	Cotisations à l'U.R.S.S.A.F.	0,00	0,00	0,00	32 711,70	8 453,67	41 165,37
6453	Cotisations aux caisses de retraites	0,00	0,00	0,00	48 690,72	15 816,84	64 507,56
6458	Cotis. aux autres organismes sociaux	0,00	0,00	0,00	6 528,00	1 948,80	8 476,80
<b>014</b>	<b>Atténuations de produits</b>	<b>0,00</b>	<b>0,00</b>	<b>0,00</b>	<b>0,00</b>	<b>0,00</b>	<b>0,00</b>
<b>65</b>	<b>Autres charges de gestion courante</b>	<b>0,00</b>	<b>62 150,00</b>	<b>0,00</b>	<b>4 000,00</b>	<b>736 500,00</b>	<b>802 650,00</b>
6574	Subv. fonct. Associat°, personnes privée	0,00	62 150,00	0,00	4 000,00	736 500,00	802 650,00
<b>67</b>	<b>Charges exceptionnelles</b>	<b>0,00</b>	<b>0,00</b>	<b>0,00</b>	<b>14 597,55</b>	<b>0,00</b>	<b>14 597,55</b>
6713	Secours et dots	0,00	0,00	0,00	14 597,55	0,00	14 597,55
	<b>RECETTES – REALISATIONS (1)</b>	<b>0,00</b>	<b>15 719,00</b>	<b>0,00</b>	<b>0,00</b>	<b>192 500,00</b>	<b>208 219,00</b>
<b>013</b>	<b>Atténuations de charges</b>	<b>0,00</b>	<b>0,00</b>	<b>0,00</b>	<b>0,00</b>	<b>0,00</b>	<b>0,00</b>
<b>70</b>	<b>Produits des services, du domaine, vente</b>	<b>0,00</b>	<b>15 719,00</b>	<b>0,00</b>	<b>0,00</b>	<b>0,00</b>	<b>15 719,00</b>

Comptes par nature	LIBELLE	926-0 Services communs	926-1 Services en faveur des personnes âgées	926-2 Actions en faveur de la maternité	926-3 Aides à la famille	926-4 Crèches et garderies	TOTAL de la fonction 926
70688	Autres prestations de services	0,00	15 719,00	0,00	0,00	0,00	15 719,00
<b>73</b>	<b>Impôts et taxes</b>	<b>0,00</b>	<b>0,00</b>	<b>0,00</b>	<b>0,00</b>	<b>0,00</b>	<b>0,00</b>
<b>74</b>	<b>Dotations et participations</b>	<b>0,00</b>	<b>0,00</b>	<b>0,00</b>	<b>0,00</b>	<b>192 500,00</b>	<b>192 500,00</b>
7473	Participat° Départements	0,00	0,00	0,00	0,00	192 500,00	192 500,00
<b>75</b>	<b>Autres produits de gestion courante</b>	<b>0,00</b>	<b>0,00</b>	<b>0,00</b>	<b>0,00</b>	<b>0,00</b>	<b>0,00</b>
<b>77</b>	<b>Produits exceptionnels</b>	<b>0,00</b>	<b>0,00</b>	<b>0,00</b>	<b>0,00</b>	<b>0,00</b>	<b>0,00</b>

(1) A détailler par compte par nature, y compris les rattachements.

## IV – ANNEXES

IV

## PRESENTATION CROISEE – SECTION DE FONCTIONNEMENT – PRESENTATION DETAILLEE

A1

## PRESENTATION PAR NATURE – 927 – Logement

Comptes par nature	LIBELLE	927-0 Services communs	927-1 Parc privé de la ville	927-2 Aide au secteur locatif	927-3 Aides à l'accession à la propriété	TOTAL de la fonction 927
	<b>DEPENSES – REALISATIONS (1)</b>	<b>0,00</b>	<b>1 460 261,75</b>	<b>277 295,95</b>	<b>0,00</b>	<b>1 737 557,70</b>
<b>011</b>	<b>Charges à caractère général</b>	<b>0,00</b>	<b>1 163 517,07</b>	<b>0,00</b>	<b>0,00</b>	<b>1 163 517,07</b>
6132	Locations immobilières	0,00	146 886,58	0,00	0,00	146 886,58
614	Charges locatives et de copropriété	0,00	208 563,18	0,00	0,00	208 563,18
615221	Entretien, réparations bâtiments publics	0,00	1 347,31	0,00	0,00	1 347,31
6228	Divers	0,00	6 620,00	0,00	0,00	6 620,00
63512	Taxes foncières	0,00	800 100,00	0,00	0,00	800 100,00
<b>012</b>	<b>Charges de personnel, frais assimilés</b>	<b>0,00</b>	<b>100 631,93</b>	<b>277 295,95</b>	<b>0,00</b>	<b>377 927,88</b>
6336	Cotisations CNFPT et CDGFPT	0,00	464,90	1 325,17	0,00	1 790,07
6338	Autres impôts, taxes sur rémunérations	0,00	155,03	436,93	0,00	591,96
64111	Rémunération principale titulaires	0,00	55 855,03	144 092,09	0,00	199 947,12
64112	NBI, SFT, indemnité résidence	0,00	2 352,05	9 678,31	0,00	12 030,36
64118	Autres indemnités titulaires	0,00	13 376,98	42 568,80	0,00	55 945,78
64131	Rémunérations non tit.	0,00	0,00	1 578,19	0,00	1 578,19
6451	Cotisations à l'U.R.S.S.A.F.	0,00	8 848,09	25 469,00	0,00	34 317,09
6453	Cotisations aux caisses de retraites	0,00	17 775,05	46 723,46	0,00	64 498,51
6458	Cotis. aux autres organismes sociaux	0,00	1 804,80	5 424,00	0,00	7 228,80
<b>014</b>	<b>Atténuations de produits</b>	<b>0,00</b>	<b>0,00</b>	<b>0,00</b>	<b>0,00</b>	<b>0,00</b>
<b>65</b>	<b>Autres charges de gestion courante</b>	<b>0,00</b>	<b>142 873,08</b>	<b>0,00</b>	<b>0,00</b>	<b>142 873,08</b>
6558	Autres contributions obligatoires	0,00	142 873,08	0,00	0,00	142 873,08
<b>67</b>	<b>Charges exceptionnelles</b>	<b>0,00</b>	<b>53 239,67</b>	<b>0,00</b>	<b>0,00</b>	<b>53 239,67</b>
6718	Autres charges exceptionnelles gestion	0,00	50 825,00	0,00	0,00	50 825,00
673	Titres annulés (sur exercices antérieurs)	0,00	2 414,67	0,00	0,00	2 414,67
	<b>RECETTES – REALISATIONS (1)</b>	<b>0,00</b>	<b>2 011 686,96</b>	<b>0,00</b>	<b>0,00</b>	<b>2 011 686,96</b>

Comptes par nature	LIBELLE	927-0 Services communs	927-1 Parc privé de la ville	927-2 Aide au secteur locatif	927-3 Aides à l'accession à la propriété	TOTAL de la fonction 927
<b>013</b>	<b>Atténuations de charges</b>	<b>0,00</b>	<b>0,00</b>	<b>0,00</b>	<b>0,00</b>	<b>0,00</b>
<b>70</b>	<b>Produits des services, du domaine, vente</b>	<b>0,00</b>	<b>480 079,83</b>	<b>0,00</b>	<b>0,00</b>	<b>480 079,83</b>
70323	Redev. occupat° domaine public communal	0,00	158 596,59	0,00	0,00	158 596,59
70878	Remb. frais par d'autres redevables	0,00	321 483,24	0,00	0,00	321 483,24
<b>73</b>	<b>Impôts et taxes</b>	<b>0,00</b>	<b>0,00</b>	<b>0,00</b>	<b>0,00</b>	<b>0,00</b>
<b>74</b>	<b>Dotations et participations</b>	<b>0,00</b>	<b>0,00</b>	<b>0,00</b>	<b>0,00</b>	<b>0,00</b>
<b>75</b>	<b>Autres produits de gestion courante</b>	<b>0,00</b>	<b>1 531 380,13</b>	<b>0,00</b>	<b>0,00</b>	<b>1 531 380,13</b>
752	Revenus des immeubles	0,00	1 354 210,15	0,00	0,00	1 354 210,15
7588	Autres produits div. de gestion courante	0,00	177 169,98	0,00	0,00	177 169,98
<b>77</b>	<b>Produits exceptionnels</b>	<b>0,00</b>	<b>227,00</b>	<b>0,00</b>	<b>0,00</b>	<b>227,00</b>
773	Mandats annulés (exercices antérieurs)	0,00	227,00	0,00	0,00	227,00

(1) A détailler par compte par nature, y compris les rattachements.

## IV – ANNEXES

IV

## PRESENTATION CROISEE – SECTION DE FONCTIONNEMENT – PRESENTATION DETAILLEE

A1

## PRESENTATION PAR NATURE – 928 – Aménagement et services urbains, environnement

Comptes par nature	LIBELLE	928 -1 Services urbains						
		928-10 Services communs	928-11 Eau et assainissement	928-12 Collecte et traitement ordures ménagères	928-13 Propreté urbaine	928-14 Eclairage public	928-15 Transports urbains	928-16 Autres réseaux et services divers
	<b>DEPENSES – REALISATIONS (1)</b>	<b>971 439,27</b>	<b>777 155,13</b>	<b>204 674,80</b>	<b>7 155 251,76</b>	<b>1 809 488,44</b>	<b>0,00</b>	<b>2 600 007,30</b>
<b>011</b>	<b>Charges à caractère général</b>	<b>107 419,52</b>	<b>0,00</b>	<b>111 136,92</b>	<b>1 037 062,59</b>	<b>1 802 528,41</b>	<b>0,00</b>	<b>0,00</b>
60611	Eau et assainissement	0,00	0,00	0,00	124 730,00	0,00	0,00	0,00
60612	Energie - Electricité	0,00	0,00	0,00	0,00	1 592 213,43	0,00	0,00
60623	Alimentation	0,00	0,00	0,00	0,00	0,00	0,00	0,00
60628	Autres fournitures non stockées	0,00	0,00	0,00	0,00	0,00	0,00	0,00
60631	Fournitures d'entretien	0,00	0,00	0,00	3 483,66	0,00	0,00	0,00
60632	Fournitures de petit équipement	0,00	0,00	84 433,67	119 798,01	2 778,19	0,00	0,00
60633	Fournitures de voirie	0,00	0,00	0,00	0,00	57 329,78	0,00	0,00
60636	Vêtements de travail	0,00	0,00	0,00	0,00	0,00	0,00	0,00
6068	Autres matières et fournitures	0,00	0,00	0,00	0,00	0,00	0,00	0,00
611	Contrats de prestations de services	0,00	0,00	0,00	785 471,40	0,00	0,00	0,00
6135	Locations mobilières	0,00	0,00	0,00	0,00	110 657,04	0,00	0,00
61521	Entretien terrains	0,00	0,00	0,00	0,00	0,00	0,00	0,00
615231	Entretien, réparations voiries	0,00	0,00	0,00	0,00	0,00	0,00	0,00
615232	Entretien, réparations réseaux	107 419,52	0,00	0,00	0,00	39 549,97	0,00	0,00
61551	Entretien matériel roulant	0,00	0,00	26 703,25	0,00	0,00	0,00	0,00
61558	Entretien autres biens mobiliers	0,00	0,00	0,00	0,00	0,00	0,00	0,00
6156	Maintenance	0,00	0,00	0,00	0,00	0,00	0,00	0,00
6168	Autres primes d'assurance	0,00	0,00	0,00	0,00	0,00	0,00	0,00
617	Etudes et recherches	0,00	0,00	0,00	0,00	0,00	0,00	0,00
6184	Versements à des organismes de formation	0,00	0,00	0,00	0,00	0,00	0,00	0,00
6226	Honoraires	0,00	0,00	0,00	0,00	0,00	0,00	0,00
6227	Frais d'actes et de contentieux	0,00	0,00	0,00	0,00	0,00	0,00	0,00

Comptes par nature	LIBELLE	928 -1 Services urbains						
		928-10 Services communs	928-11 Eau et assainissement	928-12 Collecte et traitement ordures ménagères	928-13 Propreté urbaine	928-14 Eclairage public	928-15 Transports urbains	928-16 Autres réseaux et services divers
6228	Divers	0,00	0,00	0,00	0,00	0,00	0,00	0,00
6231	Annonces et insertions	0,00	0,00	0,00	0,00	0,00	0,00	0,00
6232	Fêtes et cérémonies	0,00	0,00	0,00	0,00	0,00	0,00	0,00
6247	Transports collectifs	0,00	0,00	0,00	0,00	0,00	0,00	0,00
6257	Réceptions	0,00	0,00	0,00	0,00	0,00	0,00	0,00
6281	Concours divers (cotisations)	0,00	0,00	0,00	1 600,00	0,00	0,00	0,00
6282	Frais de gardiennage (églises, forêts, .	0,00	0,00	0,00	0,00	0,00	0,00	0,00
6288	Autres services extérieurs	0,00	0,00	0,00	0,00	0,00	0,00	0,00
6354	Droits d'enregistrement et de timbre	0,00	0,00	0,00	0,00	0,00	0,00	0,00
6355	Taxes et impôts sur les véhicules	0,00	0,00	0,00	1 979,52	0,00	0,00	0,00
<b>012</b>	<b>Charges de personnel, frais assimilés</b>	<b>864 019,75</b>	<b>737 155,13</b>	<b>93 537,88</b>	<b>6 118 189,17</b>	<b>183,33</b>	<b>0,00</b>	<b>2 600 007,30</b>
6336	Cotisations CNFPT et CDGFPT	3 698,53	3 466,26	432,18	29 216,61	0,00	0,00	12 120,76
6338	Autres impôts, taxes sur rémunérations	1 232,95	1 155,55	144,12	7 873,03	0,00	0,00	3 972,28
64111	Rémunération principale titulaires	399 609,27	388 698,64	49 594,53	2 705 229,43	183,33	0,00	1 367 840,61
64112	NBI, SFT, indemnité résidence	16 723,77	18 620,11	3 645,46	175 730,03	0,00	0,00	72 477,13
64118	Autres indemnités titulaires	227 272,84	122 585,01	14 325,59	922 017,95	0,00	0,00	394 820,35
64131	Rémunérations non tit.	0,00	0,00	0,00	623 056,79	0,00	0,00	21 726,90
6417	Rémunérations des apprentis	0,00	0,00	0,00	0,00	0,00	0,00	12 203,75
6451	Cotisations à l'U.R.S.S.A.F.	70 393,51	65 978,23	8 225,47	652 460,89	0,00	0,00	234 171,65
6453	Cotisations aux caisses de retraites	131 672,88	124 392,13	15 389,73	873 354,84	0,00	0,00	428 329,87
6458	Cotis. aux autres organismes sociaux	13 416,00	12 259,20	1 780,80	129 249,60	0,00	0,00	52 344,00
<b>014</b>	<b>Atténuations de produits</b>	<b>0,00</b>	<b>0,00</b>	<b>0,00</b>	<b>0,00</b>	<b>0,00</b>	<b>0,00</b>	<b>0,00</b>
703894	Revers. sur forfait post-stationnement	0,00	0,00	0,00	0,00	0,00	0,00	0,00
<b>65</b>	<b>Autres charges de gestion courante</b>	<b>0,00</b>	<b>0,00</b>	<b>0,00</b>	<b>0,00</b>	<b>0,00</b>	<b>0,00</b>	<b>0,00</b>
6574	Subv. fonct. Associat°, personnes privée	0,00	0,00	0,00	0,00	0,00	0,00	0,00
<b>67</b>	<b>Charges exceptionnelles</b>	<b>0,00</b>	<b>40 000,00</b>	<b>0,00</b>	<b>0,00</b>	<b>6 776,70</b>	<b>0,00</b>	<b>0,00</b>
6711	Intérêts moratoires, pénalités / marché	0,00	0,00	0,00	0,00	0,00	0,00	0,00
673	Titres annulés (sur exercices antérieurs	0,00	40 000,00	0,00	0,00	6 776,70	0,00	0,00
	<b>RECETTES – REALISATIONS (1)</b>	<b>0,00</b>	<b>616 889,13</b>	<b>253 127,77</b>	<b>483 247,00</b>	<b>115 182,25</b>	<b>12 830,15</b>	<b>0,00</b>

Comptes par nature	LIBELLE	928 -1 Services urbains						
		928-10 Services communs	928-11 Eau et assainissement	928-12 Collecte et traitement ordures ménagères	928-13 Propreté urbaine	928-14 Eclairage public	928-15 Transports urbains	928-16 Autres réseaux et services divers
<b>013</b>	<b>Atténuations de charges</b>	<b>0,00</b>	<b>0,00</b>	<b>0,00</b>	<b>0,00</b>	<b>0,00</b>	<b>0,00</b>	<b>0,00</b>
<b>70</b>	<b>Produits des services, du domaine, vente</b>	<b>0,00</b>	<b>616 889,13</b>	<b>0,00</b>	<b>0,00</b>	<b>115 182,25</b>	<b>12 830,15</b>	<b>0,00</b>
7018	Autres ventes de produits finis	0,00	0,00	0,00	0,00	0,00	0,00	0,00
70321	Stationnement et location voie publique	0,00	0,00	0,00	0,00	0,00	12 830,15	0,00
70323	Redev. occupat° domaine public communal	0,00	0,00	0,00	0,00	115 182,25	0,00	0,00
70384	Forfait de post-stationnement	0,00	0,00	0,00	0,00	0,00	0,00	0,00
70876	Remb. frais par le GFP de rattachement	0,00	616 889,13	0,00	0,00	0,00	0,00	0,00
7088	Produits activités annexes (abonnements)	0,00	0,00	0,00	0,00	0,00	0,00	0,00
<b>73</b>	<b>Impôts et taxes</b>	<b>0,00</b>	<b>0,00</b>	<b>0,00</b>	<b>0,00</b>	<b>0,00</b>	<b>0,00</b>	<b>0,00</b>
<b>74</b>	<b>Dotations et participations</b>	<b>0,00</b>	<b>0,00</b>	<b>0,00</b>	<b>483 247,00</b>	<b>0,00</b>	<b>0,00</b>	<b>0,00</b>
74718	Autres participations Etat	0,00	0,00	0,00	0,00	0,00	0,00	0,00
74752	Recettes/fonds compens ch territoriales	0,00	0,00	0,00	483 247,00	0,00	0,00	0,00
<b>75</b>	<b>Autres produits de gestion courante</b>	<b>0,00</b>	<b>0,00</b>	<b>253 127,77</b>	<b>0,00</b>	<b>0,00</b>	<b>0,00</b>	<b>0,00</b>
757	Redevances versées par fermiers, conces.	0,00	0,00	0,00	0,00	0,00	0,00	0,00
7588	Autres produits div. de gestion courante	0,00	0,00	253 127,77	0,00	0,00	0,00	0,00
<b>77</b>	<b>Produits exceptionnels</b>	<b>0,00</b>	<b>0,00</b>	<b>0,00</b>	<b>0,00</b>	<b>0,00</b>	<b>0,00</b>	<b>0,00</b>
7718	Autres produits except. opérat° gestion	0,00	0,00	0,00	0,00	0,00	0,00	0,00
775	Produits des cessions d'immobilisations	0,00	0,00	0,00	0,00	0,00	0,00	0,00
7788	Produits exceptionnels divers	0,00	0,00	0,00	0,00	0,00	0,00	0,00

(1) A détailler par compte par nature, y compris les rattachements.



## IV – ANNEXES

IV

## PRESENTATION CROISEE – SECTION DE FONCTIONNEMENT – PRESENTATION DETAILLEE

A1

## PRESENTATION PAR NATURE – 928 – Aménagement et services urbains, environnement

928-2 Aménagement urbain					928-3 Environnement				TOTAL de la fonction 928
928-20 Services communs	928-21 Equipements de voirie	928-22 Voirie communale et routes	928-23 Espaces verts urbains	928-24 Autres opérations d'aménagement urbain	928-30 Services communs	928-31 Aménagement des eaux	928-32 Act° spécif. lutte contre la pollution	928-33 Préservation du milieu naturel	
2 964 258,50	3 701 509,97	3 789 393,25	4 316 979,38	1 608 141,01	0,00	0,00	810 688,45	232 057,76	30 941 045,02
53 529,82	178 006,19	1 906 638,73	508 281,38	54 662,38	0,00	0,00	22 043,99	163 808,11	5 945 118,04
0,00	0,00	0,00	262 161,58	0,00	0,00	0,00	0,00	99 302,91	486 194,49
0,00	0,00	0,00	0,00	0,00	0,00	0,00	0,00	0,00	1 592 213,43
0,00	0,00	681,16	0,00	0,00	0,00	0,00	443,79	3 356,22	4 481,17
0,00	0,00	0,00	4 921,42	0,00	0,00	0,00	0,00	0,00	4 921,42
0,00	0,00	0,00	0,00	0,00	0,00	0,00	0,00	0,00	3 483,66
164,63	0,00	3 121,42	64 861,96	0,00	0,00	0,00	2 070,00	3 048,83	280 276,71
0,00	38 837,61	37 917,33	0,00	0,00	0,00	0,00	0,00	0,00	134 084,72
0,00	0,00	1 359,78	0,00	0,00	0,00	0,00	1 599,00	1 768,56	4 727,34
0,00	0,00	1 174,52	4 479,81	0,00	0,00	0,00	0,00	0,00	5 654,33
9 832,85	0,00	165 277,01	0,00	0,00	0,00	0,00	0,00	0,00	960 581,26
402,00	0,00	220,00	2 274,80	0,00	0,00	0,00	0,00	0,00	113 553,84
0,00	0,00	0,00	143 836,92	0,00	0,00	0,00	0,00	0,00	143 836,92
0,00	0,00	626 797,89	0,00	0,00	0,00	0,00	0,00	0,00	626 797,89
0,00	0,00	0,00	0,00	0,00	0,00	0,00	0,00	51 099,60	198 069,09
0,00	0,00	0,00	11 918,14	0,00	0,00	0,00	0,00	0,00	38 621,39
0,00	139 165,82	10 819,39	0,00	0,00	0,00	0,00	0,00	0,00	149 985,21
0,00	0,00	425,00	0,00	0,00	0,00	0,00	0,00	2 600,00	3 025,00
0,00	0,00	0,00	0,00	0,00	0,00	0,00	0,00	175,00	175,00
0,00	0,00	0,00	0,00	0,00	0,00	0,00	14 088,00	0,00	14 088,00
0,00	0,00	0,00	0,00	0,00	0,00	0,00	0,00	1 207,00	1 207,00
42 511,33	0,00	11 169,36	0,00	0,00	0,00	0,00	0,00	0,00	53 680,69
0,00	0,00	0,00	0,00	54 662,38	0,00	0,00	0,00	0,00	54 662,38

928-2 Aménagement urbain					928-3 Environnement				TOTAL de la fonction 928
928-20 Services communs	928-21 Equipements de voirie	928-22 Voirie communale et routes	928-23 Espaces verts urbains	928-24 Autres opérations d'aménagement urbain	928-30 Services communs	928-31 Aménagement des eaux	928-32 Act° spécif. lutte contre la pollution	928-33 Préservation du milieu naturel	
0,00	0,00	1 003 448,34	0,00	0,00	0,00	0,00	0,00	0,00	1 003 448,34
619,01	0,00	0,00	0,00	0,00	0,00	0,00	0,00	0,00	619,01
0,00	0,00	0,00	120,00	0,00	0,00	0,00	0,00	374,99	494,99
0,00	0,00	0,00	80,00	0,00	0,00	0,00	3 843,20	0,00	3 923,20
0,00	0,00	0,00	673,60	0,00	0,00	0,00	0,00	0,00	673,60
0,00	0,00	43 246,97	2 060,00	0,00	0,00	0,00	0,00	375,00	47 281,97
0,00	0,00	0,00	10 178,15	0,00	0,00	0,00	0,00	0,00	10 178,15
0,00	0,00	0,00	0,00	0,00	0,00	0,00	0,00	500,00	500,00
0,00	0,00	0,00	715,00	0,00	0,00	0,00	0,00	0,00	715,00
0,00	2,76	980,56	0,00	0,00	0,00	0,00	0,00	0,00	2 962,84
<b>2 818 177,68</b>	<b>3 523 503,78</b>	<b>1 784 813,85</b>	<b>3 718 698,00</b>	<b>1 250 378,63</b>	<b>0,00</b>	<b>0,00</b>	<b>725 444,46</b>	<b>68 249,65</b>	<b>24 302 358,61</b>
13 411,28	15 943,13	8 111,20	16 885,59	5 810,49	0,00	0,00	3 378,16	275,76	112 749,95
4 131,17	4 836,41	2 362,77	5 436,87	1 840,47	0,00	0,00	1 125,82	91,92	34 203,36
1 385 415,37	1 633 367,53	821 148,91	1 895 918,25	630 036,88	0,00	0,00	373 781,66	30 697,52	11 681 521,93
72 099,95	84 328,27	36 302,91	112 441,01	43 114,32	0,00	0,00	15 692,32	944,39	652 119,67
436 533,69	690 762,38	335 619,07	572 205,96	192 157,14	0,00	0,00	108 165,29	17 394,96	4 033 860,23
117 745,05	160 404,56	109 614,70	67 207,44	34 065,62	0,00	0,00	0,00	2 887,50	1 136 708,56
0,00	11 836,01	0,00	36 667,43	0,00	0,00	0,00	0,00	0,00	60 707,19
272 666,11	327 446,88	170 882,06	331 914,15	115 587,25	0,00	0,00	66 449,08	5 248,92	2 321 424,20
463 528,66	525 445,81	267 469,83	602 141,30	204 635,26	0,00	0,00	146 215,33	9 820,68	3 792 396,32
52 646,40	69 132,80	33 302,40	77 880,00	23 131,20	0,00	0,00	10 636,80	888,00	476 667,20
<b>0,00</b>	<b>0,00</b>	<b>390,00</b>	<b>0,00</b>	<b>0,00</b>	<b>0,00</b>	<b>0,00</b>	<b>0,00</b>	<b>0,00</b>	<b>390,00</b>
0,00	0,00	390,00	0,00	0,00	0,00	0,00	0,00	0,00	390,00
<b>60 551,00</b>	<b>0,00</b>	<b>0,00</b>	<b>90 000,00</b>	<b>299 100,00</b>	<b>0,00</b>	<b>0,00</b>	<b>63 200,00</b>	<b>0,00</b>	<b>512 851,00</b>
60 551,00	0,00	0,00	90 000,00	299 100,00	0,00	0,00	63 200,00	0,00	512 851,00
<b>32 000,00</b>	<b>0,00</b>	<b>97 550,67</b>	<b>0,00</b>	<b>4 000,00</b>	<b>0,00</b>	<b>0,00</b>	<b>0,00</b>	<b>0,00</b>	<b>180 327,37</b>
0,00	0,00	4 997,49	0,00	0,00	0,00	0,00	0,00	0,00	4 997,49
32 000,00	0,00	92 553,18	0,00	4 000,00	0,00	0,00	0,00	0,00	175 329,88
<b>30 509,44</b>	<b>73 997,33</b>	<b>3 916 253,83</b>	<b>0,00</b>	<b>1 967 220,05</b>	<b>0,00</b>	<b>0,00</b>	<b>0,00</b>	<b>116 504,90</b>	<b>7 585 761,85</b>

928-2 Aménagement urbain					928-3 Environnement				TOTAL de la fonction 928
928-20 Services communs	928-21 Equipements de voirie	928-22 Voirie communale et routes	928-23 Espaces verts urbains	928-24 Autres opérations d'aménagement urbain	928-30 Services communs	928-31 Aménagement des eaux	928-32 Act° spécif. lutte contre la pollution	928-33 Préservation du milieu naturel	
0,00	0,00	0,00	0,00	0,00	0,00	0,00	0,00	0,00	0,00
<b>30 509,44</b>	<b>65 873,69</b>	<b>3 896 326,52</b>	<b>0,00</b>	<b>0,00</b>	<b>0,00</b>	<b>0,00</b>	<b>0,00</b>	<b>116 504,90</b>	<b>4 854 116,08</b>
0,00	0,00	4 599,00	0,00	0,00	0,00	0,00	0,00	0,00	4 599,00
0,00	0,00	2 090 279,64	0,00	0,00	0,00	0,00	0,00	0,00	2 103 109,79
0,00	65 873,69	265 845,52	0,00	0,00	0,00	0,00	0,00	0,00	446 901,46
0,00	0,00	1 535 602,36	0,00	0,00	0,00	0,00	0,00	0,00	1 535 602,36
29 021,34	0,00	0,00	0,00	0,00	0,00	0,00	0,00	116 504,90	762 415,37
1 488,10	0,00	0,00	0,00	0,00	0,00	0,00	0,00	0,00	1 488,10
<b>0,00</b>	<b>0,00</b>	<b>0,00</b>	<b>0,00</b>	<b>0,00</b>	<b>0,00</b>	<b>0,00</b>	<b>0,00</b>	<b>0,00</b>	<b>0,00</b>
<b>0,00</b>	<b>0,00</b>	<b>0,00</b>	<b>0,00</b>	<b>30 000,00</b>	<b>0,00</b>	<b>0,00</b>	<b>0,00</b>	<b>0,00</b>	<b>513 247,00</b>
0,00	0,00	0,00	0,00	30 000,00	0,00	0,00	0,00	0,00	30 000,00
0,00	0,00	0,00	0,00	0,00	0,00	0,00	0,00	0,00	483 247,00
<b>0,00</b>	<b>0,00</b>	<b>19 927,31</b>	<b>0,00</b>	<b>0,00</b>	<b>0,00</b>	<b>0,00</b>	<b>0,00</b>	<b>0,00</b>	<b>273 055,08</b>
0,00	0,00	19 927,31	0,00	0,00	0,00	0,00	0,00	0,00	19 927,31
0,00	0,00	0,00	0,00	0,00	0,00	0,00	0,00	0,00	253 127,77
<b>0,00</b>	<b>8 123,64</b>	<b>0,00</b>	<b>0,00</b>	<b>1 937 220,05</b>	<b>0,00</b>	<b>0,00</b>	<b>0,00</b>	<b>0,00</b>	<b>1 945 343,69</b>
0,00	0,00	0,00	0,00	301 220,05	0,00	0,00	0,00	0,00	301 220,05
0,00	0,00	0,00	0,00	1 636 000,00	0,00	0,00	0,00	0,00	1 636 000,00
0,00	8 123,64	0,00	0,00	0,00	0,00	0,00	0,00	0,00	8 123,64

## IV – ANNEXES

IV

## PRESENTATION CROISEE – SECTION DE FONCTIONNEMENT – PRESENTATION DETAILLEE

A1

## PRESENTATION PAR NATURE – 929 – Action économique

Comptes par nature	LIBELLE	929-0 Interventions économiques	929-1 Foires et marchés	929-2 Aides à l'agriculture et aux industries	929-3 Aides à l'énergie, indus. manufact., BTP	929-4 Aides commerce, services marchands
	<b>DEPENSES – REALISATIONS (1)</b>	<b>654 689,08</b>	<b>1 805 423,09</b>	<b>0,00</b>	<b>0,00</b>	<b>0,00</b>
<b>011</b>	<b>Charges à caractère général</b>	<b>25 287,43</b>	<b>339 520,64</b>	<b>0,00</b>	<b>0,00</b>	<b>0,00</b>
60611	Eau et assainissement	0,00	1 754,43	0,00	0,00	0,00
60632	Fournitures de petit équipement	8 831,36	152,66	0,00	0,00	0,00
60633	Fournitures de voirie	0,00	336,28	0,00	0,00	0,00
611	Contrats de prestations de services	0,00	26 520,00	0,00	0,00	0,00
6132	Locations immobilières	0,00	84 000,00	0,00	0,00	0,00
6135	Locations mobilières	0,00	219 864,62	0,00	0,00	0,00
615221	Entretien, réparations bâtiments publics	15 696,00	0,00	0,00	0,00	0,00
61558	Entretien autres biens mobiliers	0,00	484,48	0,00	0,00	0,00
6188	Autres frais divers	0,00	7 056,00	0,00	0,00	0,00
6226	Honoraires	0,00	-647,83	0,00	0,00	0,00
6257	Réceptions	760,07	0,00	0,00	0,00	0,00
<b>012</b>	<b>Charges de personnel, frais assimilés</b>	<b>0,00</b>	<b>1 322 831,39</b>	<b>0,00</b>	<b>0,00</b>	<b>0,00</b>
6336	Cotisations CNFPT et CDGFPT	0,00	6 080,78	0,00	0,00	0,00
6338	Autres impôts, taxes sur rémunérations	0,00	1 977,50	0,00	0,00	0,00
64111	Rémunération principale titulaires	0,00	671 423,77	0,00	0,00	0,00
64112	NBI, SFT, indemnité résidence	0,00	38 314,49	0,00	0,00	0,00
64118	Autres indemnités titulaires	0,00	227 533,04	0,00	0,00	0,00
64131	Rémunérations non tit.	0,00	20 114,14	0,00	0,00	0,00
6451	Cotisations à l'U.R.S.S.A.F.	0,00	118 251,10	0,00	0,00	0,00
6453	Cotisations aux caisses de retraites	0,00	211 773,37	0,00	0,00	0,00
6458	Cotis. aux autres organismes sociaux	0,00	27 363,20	0,00	0,00	0,00
<b>014</b>	<b>Atténuations de produits</b>	<b>0,00</b>	<b>0,00</b>	<b>0,00</b>	<b>0,00</b>	<b>0,00</b>
7398	Reverst., restituit <sup>o</sup> et prélèvt divers	0,00	0,00	0,00	0,00	0,00

Comptes par nature	LIBELLE	929-0 Interventions économiques	929-1 Foire et marchés	929-2 Aides à l'agriculture et aux industries	929-3 Aides à l'énergie, indus. manufact., BTP	929-4 Aides commerce, services marchands
<b>65</b>	<b>Autres charges de gestion courante</b>	<b>629 401,65</b>	<b>0,00</b>	<b>0,00</b>	<b>0,00</b>	<b>0,00</b>
6558	Autres contributions obligatoires	227 401,65	0,00	0,00	0,00	0,00
65737	Autres établissements publics locaux	0,00	0,00	0,00	0,00	0,00
6574	Subv. fonct. Associat°, personnes privée	402 000,00	0,00	0,00	0,00	0,00
<b>67</b>	<b>Charges exceptionnelles</b>	<b>0,00</b>	<b>143 071,06</b>	<b>0,00</b>	<b>0,00</b>	<b>0,00</b>
673	Titres annulés (sur exercices antérieurs	0,00	104 571,06	0,00	0,00	0,00
6748	Autres subventions exceptionnelles	0,00	0,00	0,00	0,00	0,00
678	Autres charges exceptionnelles	0,00	38 500,00	0,00	0,00	0,00
	<b>RECETTES – REALISATIONS (1)</b>	<b>0,00</b>	<b>4 016 388,87</b>	<b>107 907,16</b>	<b>0,00</b>	<b>0,00</b>
<b>013</b>	<b>Atténuations de charges</b>	<b>0,00</b>	<b>0,00</b>	<b>0,00</b>	<b>0,00</b>	<b>0,00</b>
<b>70</b>	<b>Produits des services, du domaine, vente</b>	<b>0,00</b>	<b>2 840 145,03</b>	<b>0,00</b>	<b>0,00</b>	<b>0,00</b>
70323	Redev. occupat° domaine public communal	0,00	2 818 081,66	0,00	0,00	0,00
70688	Autres prestations de services	0,00	22 063,37	0,00	0,00	0,00
<b>73</b>	<b>Impôts et taxes</b>	<b>0,00</b>	<b>1 176 243,84</b>	<b>0,00</b>	<b>0,00</b>	<b>0,00</b>
7362	Taxes de séjour	0,00	0,00	0,00	0,00	0,00
7368	Taxes locales sur la publicité extérieur	0,00	1 176 243,84	0,00	0,00	0,00
<b>74</b>	<b>Dotations et participations</b>	<b>0,00</b>	<b>0,00</b>	<b>0,00</b>	<b>0,00</b>	<b>0,00</b>
7473	Participat° Départements	0,00	0,00	0,00	0,00	0,00
<b>75</b>	<b>Autres produits de gestion courante</b>	<b>0,00</b>	<b>0,00</b>	<b>107 907,16</b>	<b>0,00</b>	<b>0,00</b>
752	Revenus des immeubles	0,00	0,00	107 907,16	0,00	0,00
<b>77</b>	<b>Produits exceptionnels</b>	<b>0,00</b>	<b>0,00</b>	<b>0,00</b>	<b>0,00</b>	<b>0,00</b>

(1) A détailler par compte par nature, y compris les rattachements.

<b>IV – ANNEXES</b>	<b>IV</b>
<b>PRESENTATION CROISEE – SECTION DE FONCTIONNEMENT – PRESENTATION DETAILLEE</b>	<b>A1</b>

**PRESENTATION PAR NATURE – 929 – Action économique**

929-5 Aides au tourisme	929-6 Aides aux services publics	TOTAL DE LA FONCTION 929
4 007 102,20	0,00	6 467 214,37
0,00	0,00	364 808,07
0,00	0,00	1 754,43
0,00	0,00	8 984,02
0,00	0,00	336,28
0,00	0,00	26 520,00
0,00	0,00	84 000,00
0,00	0,00	219 864,62
0,00	0,00	15 696,00
0,00	0,00	484,48
0,00	0,00	7 056,00
0,00	0,00	-647,83
0,00	0,00	760,07
0,00	0,00	1 322 831,39
0,00	0,00	6 080,78
0,00	0,00	1 977,50
0,00	0,00	671 423,77
0,00	0,00	38 314,49
0,00	0,00	227 533,04
0,00	0,00	20 114,14
0,00	0,00	118 251,10
0,00	0,00	211 773,37
0,00	0,00	27 363,20
1 852 830,20	0,00	1 852 830,20

<p>929-5 Aides au tourisme</p>	<p>929-6 Aides aux services publics</p>	<p>TOTAL DE LA FONCTION 929</p>
1 852 830,20	0,00	1 852 830,20
<b>2 006 772,00</b>	<b>0,00</b>	<b>2 636 173,65</b>
0,00	0,00	227 401,65
2 006 772,00	0,00	2 006 772,00
0,00	0,00	402 000,00
<b>147 500,00</b>	<b>0,00</b>	<b>290 571,06</b>
0,00	0,00	104 571,06
147 500,00	0,00	147 500,00
0,00	0,00	38 500,00
<b>2 421 776,37</b>	<b>0,00</b>	<b>6 546 072,40</b>
<b>0,00</b>	<b>0,00</b>	<b>0,00</b>
<b>0,00</b>	<b>0,00</b>	<b>2 840 145,03</b>
0,00	0,00	2 818 081,66
0,00	0,00	22 063,37
<b>2 271 776,37</b>	<b>0,00</b>	<b>3 448 020,21</b>
2 271 776,37	0,00	2 271 776,37
0,00	0,00	1 176 243,84
<b>150 000,00</b>	<b>0,00</b>	<b>150 000,00</b>
150 000,00	0,00	150 000,00
<b>0,00</b>	<b>0,00</b>	<b>107 907,16</b>
0,00	0,00	107 907,16
<b>0,00</b>	<b>0,00</b>	<b>0,00</b>

## IV – ANNEXES

## PRESENTATION CROISEE – VUE D'ENSEMBLE – SECTION D'INVESTISSEMENT

IV

A1

Comptes par nature	LIBELLE	900 Services généraux administrat° publiques	901 Sécurité et salubrité publiques	902 Enseignement - Formation	903 Culture
	<b>DEPENSES – REALISATIONS</b>	<b>6 004 208,52</b>	<b>1 635 789,55</b>	<b>2 271 338,57</b>	<b>8 458 106,79</b>
<b>20</b>	<b>Immobilisations incorporelles</b>	<b>535 521,32</b>	<b>0,00</b>	<b>44 229,22</b>	<b>431 098,22</b>
2031	Frais d'études	110 762,90	0,00	11 620,78	420 568,22
2033	Frais d'insertion	3 672,00	0,00	0,00	8 730,00
2051	Concessions, droits similaires	421 086,42	0,00	32 608,44	1 800,00
<b>204</b>	<b>Subventions d'équipement versées</b>	<b>250 000,00</b>	<b>0,00</b>	<b>0,00</b>	<b>427 760,00</b>
204113	Subv. Etat : Projet infrastructure	0,00	0,00	0,00	0,00
2041621	CCAS : Bien mobilier, matériel	0,00	0,00	0,00	0,00
204182	Autres org pub - Bâtiments et installat°	0,00	0,00	0,00	0,00
20421	Privé : Bien mobilier, matériel	0,00	0,00	0,00	206 060,00
20422	Privé : Bâtiments, installations	250 000,00	0,00	0,00	221 700,00
<b>21</b>	<b>Immobilisations corporelles</b>	<b>5 167 773,55</b>	<b>1 635 789,55</b>	<b>2 225 408,12</b>	<b>6 599 248,57</b>
2115	Terrains bâtis	0,00	0,00	0,00	0,00
2117	Bois et forêts	0,00	0,00	0,00	0,00
2128	Autres agencements et aménagements	102 130,13	712 774,83	0,00	1 848,00
21316	Equipements du cimetière	450 289,89	0,00	0,00	0,00
2135	Installations générales, agencements	2 158 473,56	29 859,60	1 826 394,18	4 304 988,57
2145	Construct° sol autrui - Installat° généré.	4 489,63	0,00	0,00	212 689,88
2148	Construct° sol autrui - Autres construct	0,00	0,00	0,00	0,00
2151	Réseaux de voirie	0,00	0,00	0,00	562 548,32
2152	Installations de voirie	0,00	0,00	0,00	12 842,29
21533	Réseaux câblés	329 015,18	829 006,34	0,00	0,00
21534	Réseaux d'électrification	0,00	0,00	0,00	0,00
21538	Autres réseaux	0,00	0,00	0,00	0,00
21568	Autres matériels, outillages incendie	14 204,86	0,00	9 588,56	0,00
21571	Matériel roulant	45 626,50	0,00	0,00	0,00
21578	Autre matériel et outillage de voirie	7 080,00	0,00	0,00	0,00



Comptes par nature	LIBELLE	900 Services généraux administrat° publiques	901 Sécurité et salubrité publiques	902 Enseignement - Formation	903 Culture
2158	Autres inst.,matériel,outil. techniques	119 656,90	15 144,62	534,00	55 206,62
2161	Oeuvres et objets d'art	0,00	0,00	0,00	606 791,50
2162	Fonds anciens des bibliothèques et musée	0,00	0,00	0,00	20 766,06
2168	Autres collections et oeuvres d'art	0,00	0,00	0,00	2 544,00
2181	Installat° générales, agencements	578,40	0,00	0,00	89 507,73
2182	Matériel de transport	341 892,72	0,00	0,00	0,00
2183	Matériel de bureau et informatique	1 401 589,15	0,00	229 087,74	0,00
2184	Mobilier	160 424,85	625,18	72 503,46	503 020,20
2188	Autres immobilisations corporelles	32 321,78	48 378,98	87 300,18	226 495,40
<b>22</b>	<b>Immobilisations reçues en affectation</b>	<b>0,00</b>	<b>0,00</b>	<b>0,00</b>	<b>0,00</b>
<b>23</b>	<b>Immobilisations en cours</b>	<b>46 773,65</b>	<b>0,00</b>	<b>0,00</b>	<b>0,00</b>
2313	Constructions	36 942,73	0,00	0,00	0,00
2318	Autres immo. corporelles en cours	9 830,92	0,00	0,00	0,00
238	Avances versées commandes immo. incorp.	0,00	0,00	0,00	0,00
	<b>Opérations d'équipement</b>	<b>0,00</b>	<b>0,00</b>	<b>0,00</b>	<b>0,00</b>
	<b>RECETTES – REALISATIONS (1)</b>	<b>739 317,35</b>	<b>308 643,37</b>	<b>597 639,08</b>	<b>2 953 802,61</b>
<b>13</b>	<b>Subventions d'investissement (sauf 138)</b>	<b>739 317,35</b>	<b>308 643,37</b>	<b>597 639,08</b>	<b>2 887 802,61</b>
1311	Subv. transf. Etat et établ. Nationaux	0,00	0,00	0,00	0,00
13151	Subv. transf. GFP de rattachement	306 597,83	0,00	65 369,23	0,00
1321	Subv. non transf. Etat, établ. nationaux	60 000,00	0,00	0,00	1 396 381,84
1322	Subv. non transf. Régions	10 000,00	0,00	0,00	153 624,00
1323	Subv. non transf. Départements	196 000,00	0,00	179 416,00	676 725,00
13251	Subv. non transf. GFP de rattachement	166 719,52	308 643,37	352 853,85	661 071,77
1342	Amendes de police non transférable	0,00	0,00	0,00	0,00
1346	Participat° voirie et réseaux non transf	0,00	0,00	0,00	0,00
<b>16</b>	<b>Emprunts et dettes assimilées</b>	<b>0,00</b>	<b>0,00</b>	<b>0,00</b>	<b>0,00</b>
1641	Emprunts en euros	0,00	0,00	0,00	0,00
16449	Opérat° de tirage sur ligne trésorerie	0,00	0,00	0,00	0,00
<b>20</b>	<b>Immobilisations incorporelles</b>	<b>0,00</b>	<b>0,00</b>	<b>0,00</b>	<b>0,00</b>
2031	Frais d'études	0,00	0,00	0,00	0,00

Comptes par nature	LIBELLE	900 Services généraux administrat° publiques	901 Sécurité et salubrité publiques	902 Enseignement - Formation	903 Culture
204	Subventions d'équipement versées	0,00	0,00	0,00	0,00
21	Immobilisations corporelles	0,00	0,00	0,00	0,00
2115	Terrains bâtis	0,00	0,00	0,00	0,00
22	Immobilisations reçues en affectation	0,00	0,00	0,00	0,00
23	Immobilisations en cours	0,00	0,00	0,00	0,00
2315	Installat°, matériel et outillage techni	0,00	0,00	0,00	0,00
238	Avances versées commandes immo. incorp.	0,00	0,00	0,00	0,00
<b>SOLDE DE L'EXERCICE</b>		<b>-5 264 891,17</b>	<b>-1 327 146,18</b>	<b>-1 673 699,49</b>	<b>-5 504 304,18</b>

## RESTES A REALISER (1)

<b>DEPENSES</b>	<b>1 649 843,05</b>	<b>266 198,58</b>	<b>373 280,24</b>	<b>2 925 222,91</b>
<b>RECETTES</b>	<b>0,00</b>	<b>0,00</b>	<b>150 000,00</b>	<b>1 049 329,00</b>
<b>SOLDE</b>	<b>-1 649 843,05</b>	<b>-266 198,58</b>	<b>-223 280,24</b>	<b>-1 875 893,91</b>

## CUMUL

<b>DEPENSES TOTALES</b>	<b>7 654 051,57</b>	<b>1 901 988,13</b>	<b>2 644 618,81</b>	<b>11 383 329,70</b>
<b>RECETTES TOTALES)</b>	<b>739 317,35</b>	<b>308 643,37</b>	<b>747 639,08</b>	<b>4 003 131,61</b>
<b>SOLDE CUMULE</b>	<b>-6 914 734,22</b>	<b>-1 593 344,76</b>	<b>-1 896 979,73</b>	<b>-7 380 198,09</b>

(1) N'inscrire que les recettes spécifiquement affectés à des équipements.

**IV – ANNEXES**

**IV**

**PRESENTATION CROISEE – VUE D'ENSEMBLE – SECTION D'INVESTISSEMENT**

**A1**

904 Sport et jeunesse	905 Interventions sociales et santé	906 Famille	907 Logement	908 Aménagt et services urbains, environnemt	909 Action économique	TOTAL
<b>2 063 613,70</b>	<b>698 064,73</b>	<b>509 366,19</b>	<b>0,00</b>	<b>39 909 008,15</b>	<b>61 882,43</b>	<b>61 611 378,63</b>
<b>41 272,92</b>	<b>19 422,32</b>	<b>16 866,00</b>	<b>0,00</b>	<b>1 551 231,13</b>	<b>0,00</b>	<b>2 639 641,13</b>
38 325,48	19 422,32	16 866,00	0,00	1 217 362,73	0,00	1 834 928,43
2 947,44	0,00	0,00	0,00	237 214,40	0,00	252 563,84
0,00	0,00	0,00	0,00	96 654,00	0,00	552 148,86
<b>4 000,00</b>	<b>90 000,00</b>	<b>0,00</b>	<b>0,00</b>	<b>1 058 693,25</b>	<b>0,00</b>	<b>1 830 453,25</b>
0,00	0,00	0,00	0,00	0,00	0,00	0,00
0,00	40 000,00	0,00	0,00	0,00	0,00	40 000,00
0,00	0,00	0,00	0,00	70 176,60	0,00	70 176,60
4 000,00	0,00	0,00	0,00	0,00	0,00	210 060,00
0,00	50 000,00	0,00	0,00	988 516,65	0,00	1 510 216,65
<b>2 018 340,78</b>	<b>588 642,41</b>	<b>457 055,31</b>	<b>0,00</b>	<b>35 627 374,90</b>	<b>61 882,43</b>	<b>54 381 515,62</b>
0,00	0,00	0,00	0,00	4 475 956,36	0,00	4 475 956,36
0,00	0,00	0,00	0,00	1 920,00	0,00	1 920,00
214 578,72	24 807,45	0,00	0,00	2 248 511,62	0,00	3 304 650,75
0,00	0,00	0,00	0,00	0,00	0,00	450 289,89
1 571 857,44	549 908,38	456 461,84	0,00	671 559,03	21 236,86	11 590 739,46
0,00	0,00	0,00	0,00	0,00	0,00	217 179,51
1 113,84	0,00	0,00	0,00	0,00	0,00	1 113,84
0,00	0,00	0,00	0,00	20 620 570,80	0,00	21 183 119,12
0,00	0,00	0,00	0,00	3 239 590,52	40 645,57	3 293 078,38
0,00	0,00	0,00	0,00	178 438,80	0,00	1 336 460,32
0,00	0,00	0,00	0,00	2 737 664,74	0,00	2 737 664,74
0,00	0,00	0,00	0,00	112 344,98	0,00	112 344,98
0,00	0,00	0,00	0,00	106 702,54	0,00	130 495,96
0,00	0,00	0,00	0,00	728 077,79	0,00	773 704,29
0,00	0,00	0,00	0,00	0,00	0,00	7 080,00

904 Sport et jeunesse	905 Interventions sociales et santé	906 Famille	907 Logement	908 Aménagt et services urbains, environnemt	909 Action économique	TOTAL
200 455,31	0,00	593,47	0,00	348 619,41	0,00	740 210,33
0,00	0,00	0,00	0,00	0,00	0,00	606 791,50
0,00	0,00	0,00	0,00	0,00	0,00	20 766,06
0,00	0,00	0,00	0,00	0,00	0,00	2 544,00
0,00	0,00	0,00	0,00	0,00	0,00	90 086,13
0,00	0,00	0,00	0,00	46 570,51	0,00	388 463,23
0,00	2 459,06	0,00	0,00	10 691,21	0,00	1 643 827,16
8 767,46	11 157,92	0,00	0,00	0,00	0,00	756 499,07
21 568,01	309,60	0,00	0,00	100 156,59	0,00	516 530,54
<b>0,00</b>	<b>0,00</b>	<b>0,00</b>	<b>0,00</b>	<b>0,00</b>	<b>0,00</b>	<b>0,00</b>
<b>0,00</b>	<b>0,00</b>	<b>35 444,88</b>	<b>0,00</b>	<b>1 113 200,00</b>	<b>0,00</b>	<b>1 195 418,53</b>
0,00	0,00	35 444,88	0,00	0,00	0,00	72 387,61
0,00	0,00	0,00	0,00	0,00	0,00	9 830,92
0,00	0,00	0,00	0,00	1 113 200,00	0,00	1 113 200,00
<b>0,00</b>	<b>0,00</b>	<b>0,00</b>	<b>0,00</b>	<b>0,00</b>	<b>0,00</b>	<b>0,00</b>
<b>390 244,82</b>	<b>0,00</b>	<b>270 459,18</b>	<b>0,00</b>	<b>20 450 988,79</b>	<b>0,00</b>	<b>25 711 095,20</b>
<b>390 244,82</b>	<b>0,00</b>	<b>270 459,18</b>	<b>0,00</b>	<b>14 486 902,25</b>	<b>0,00</b>	<b>19 681 008,66</b>
0,00	0,00	0,00	0,00	53 500,00	0,00	53 500,00
0,00	0,00	0,00	0,00	375 074,64	0,00	747 041,70
0,00	0,00	0,00	0,00	130 218,50	0,00	1 586 600,34
0,00	0,00	0,00	0,00	20 190,24	0,00	183 814,24
234 486,00	0,00	193 458,00	0,00	3 002 820,00	0,00	4 482 905,00
155 758,82	0,00	77 001,18	0,00	10 834 600,47	0,00	12 556 648,98
0,00	0,00	0,00	0,00	0,00	0,00	0,00
0,00	0,00	0,00	0,00	70 498,40	0,00	70 498,40
<b>0,00</b>	<b>0,00</b>	<b>0,00</b>	<b>0,00</b>	<b>0,00</b>	<b>0,00</b>	<b>0,00</b>
0,00	0,00	0,00	0,00	0,00	0,00	0,00
0,00	0,00	0,00	0,00	0,00	0,00	0,00
<b>0,00</b>	<b>0,00</b>	<b>0,00</b>	<b>0,00</b>	<b>18 946,80</b>	<b>0,00</b>	<b>18 946,80</b>
0,00	0,00	0,00	0,00	18 946,80	0,00	18 946,80

904 Sport et jeunesse	905 Interventions sociales et santé	906 Famille	907 Logement	908 Aménagt et services urbains, environnemt	909 Action économique	TOTAL
0,00	0,00	0,00	0,00	0,00	0,00	0,00
0,00	0,00	0,00	0,00	300 000,00	0,00	300 000,00
0,00	0,00	0,00	0,00	300 000,00	0,00	300 000,00
0,00	0,00	0,00	0,00	0,00	0,00	0,00
0,00	0,00	0,00	0,00	5 580 139,74	0,00	5 580 139,74
0,00	0,00	0,00	0,00	5 458 812,00	0,00	5 458 812,00
0,00	0,00	0,00	0,00	121 327,74	0,00	121 327,74
-1 673 368,88	-698 064,73	-238 907,01	0,00	-19 458 019,36	-61 882,43	-35 900 283,43

795 091,24	178 916,42	282 118,17	0,00	8 512 522,58	55 590,04	15 038 783,23
427 500,00	0,00	40 000,00	0,00	831 774,55	0,00	2 498 603,55
-367 591,24	-178 916,42	-242 118,17	0,00	-7 680 748,03	-55 590,04	-12 540 179,68

2 858 704,94	876 981,15	791 484,36	0,00	48 421 530,73	117 472,47	76 650 161,86
817 744,82	0,00	310 459,18	0,00	21 282 763,34	0,00	28 209 698,75
-2 040 960,12	-876 981,15	-481 025,18	0,00	-27 138 767,39	-117 472,47	-48 440 463,11

## IV – ANNEXES

## PRESENTATION CROISEE – SECTION D'INVESTISSEMENT – PRESENTATION DETAILLEE

IV

A1

## PRESENTATION PAR NATURE – 900 – Services généraux des administrations publiques locales

Comptes par nature	LIBELLE	900-2 Administration générale		
		900-20 Administration générale collectivité	900-21 Assemblée locale	900-22 Administration générale de l'état
	<b>DEPENSES – REALISATIONS</b>	<b>4 826 096,33</b>	<b>0,00</b>	<b>0,00</b>
<b>20</b>	<b>Immobilisations incorporelles</b>	<b>527 846,52</b>	<b>0,00</b>	<b>0,00</b>
2031	Frais d'études	106 760,10	0,00	0,00
2033	Frais d'insertion	0,00	0,00	0,00
2051	Concessions, droits similaires	421 086,42	0,00	0,00
<b>204</b>	<b>Subventions d'équipement versées</b>	<b>0,00</b>	<b>0,00</b>	<b>0,00</b>
20422	Privé : Bâtiments, installations	0,00	0,00	0,00
<b>21</b>	<b>Immobilisations corporelles</b>	<b>4 294 109,81</b>	<b>0,00</b>	<b>0,00</b>
2128	Autres agencements et aménagements	0,00	0,00	0,00
21316	Equipements du cimetière	0,00	0,00	0,00
2135	Installations générales, agencements	1 874 505,52	0,00	0,00
2145	Construct° sol autrui - Installat° géné.	4 489,63	0,00	0,00
21533	Réseaux câblés	329 015,18	0,00	0,00
21568	Autres matériels, outillages incendie	14 204,86	0,00	0,00
21571	Matériel roulant	45 626,50	0,00	0,00
21578	Autre matériel et outillage de voirie	0,00	0,00	0,00
2158	Autres inst.,matériel,outil. techniques	119 656,90	0,00	0,00
2181	Installat° générales, agencements	578,40	0,00	0,00
2182	Matériel de transport	341 892,72	0,00	0,00
2183	Matériel de bureau et informatique	1 401 589,15	0,00	0,00
2184	Mobilier	140 392,77	0,00	0,00
2188	Autres immobilisations corporelles	22 158,18	0,00	0,00
<b>22</b>	<b>Immobilisations reçues en affectation</b>	<b>0,00</b>	<b>0,00</b>	<b>0,00</b>
<b>23</b>	<b>Immobilisations en cours</b>	<b>0,00</b>	<b>0,00</b>	<b>0,00</b>

Comptes par nature	LIBELLE	900-2 Administration générale		
		900-20 Administration générale collectivité	900-21 Assemblée locale	900-22 Administration générale de l'état
2313	Constructions	0,00	0,00	0,00
2318	Autres immo. corporelles en cours	0,00	0,00	0,00
<b>Opérations d'équipement</b>		<b>0,00</b>	<b>0,00</b>	<b>0,00</b>
	<b>RECETTES – REALISATIONS (1)</b>	<b>449 245,35</b>	<b>0,00</b>	<b>0,00</b>
<b>13 (2)</b>	<b>Subventions d'investissement</b>	<b>449 245,35</b>	<b>0,00</b>	<b>0,00</b>
13151	Subv. transf. GFP de rattachement	306 597,83	0,00	0,00
1321	Subv. non transf. Etat, établ. nationaux	0,00	0,00	0,00
1322	Subv. non transf. Régions	0,00	0,00	0,00
1323	Subv. non transf. Départements	0,00	0,00	0,00
13251	Subv. non transf. GFP de rattachement	142 647,52	0,00	0,00
<b>16</b>	<b>Emprunts et dettes assimilées</b>	<b>0,00</b>	<b>0,00</b>	<b>0,00</b>
<b>20</b>	<b>Immobilisations incorporelles</b>	<b>0,00</b>	<b>0,00</b>	<b>0,00</b>
<b>204</b>	<b>Subventions d'équipement versées</b>	<b>0,00</b>	<b>0,00</b>	<b>0,00</b>
<b>21</b>	<b>Immobilisations corporelles</b>	<b>0,00</b>	<b>0,00</b>	<b>0,00</b>
<b>22</b>	<b>Immobilisations reçues en affectation</b>	<b>0,00</b>	<b>0,00</b>	<b>0,00</b>
<b>23</b>	<b>Immobilisations en cours</b>	<b>0,00</b>	<b>0,00</b>	<b>0,00</b>

(1) N'inscrire que les recettes spécifiquement affectées à des équipements.

(2) A l'exclusion du compte 138.

<b>IV – ANNEXES</b>	<b>IV</b>
<b>PRESENTATION CROISEE – SECTION D'INVESTISSEMENT – PRESENTATION DETAILLEE</b>	<b>A1</b>

**PRESENTATION PAR NATURE – 900 – Services généraux des administrations publiques locales**

900-2 Administration générale					900-3 Justice	900-4 Coopérat° décentralisée, act° européenne		TOTAL DE LA FONCTION 900
900-23 Information, communication, publicité	900-24 Fêtes et cérémonies	900-25 Aides assoc. (non classées ailleurs)	900-26 Cimetières et pompes funèbres	Sous-Total 900-2		900-41 Subvention globale	900-48 Autres actions coopération décentralisée	
10 163,60	27 112,08	533 968,04	558 525,62	5 955 865,67	48 342,85	0,00	0,00	6 004 208,52
0,00	0,00	0,00	6 105,60	533 952,12	1 569,20	0,00	0,00	535 521,32
0,00	0,00	0,00	2 433,60	109 193,70	1 569,20	0,00	0,00	110 762,90
0,00	0,00	0,00	3 672,00	3 672,00	0,00	0,00	0,00	3 672,00
0,00	0,00	0,00	0,00	421 086,42	0,00	0,00	0,00	421 086,42
0,00	0,00	250 000,00	0,00	250 000,00	0,00	0,00	0,00	250 000,00
0,00	0,00	250 000,00	0,00	250 000,00	0,00	0,00	0,00	250 000,00
10 163,60	27 112,08	283 968,04	552 420,02	5 167 773,55	0,00	0,00	0,00	5 167 773,55
0,00	0,00	0,00	102 130,13	102 130,13	0,00	0,00	0,00	102 130,13
0,00	0,00	0,00	450 289,89	450 289,89	0,00	0,00	0,00	450 289,89
0,00	0,00	283 968,04	0,00	2 158 473,56	0,00	0,00	0,00	2 158 473,56
0,00	0,00	0,00	0,00	4 489,63	0,00	0,00	0,00	4 489,63
0,00	0,00	0,00	0,00	329 015,18	0,00	0,00	0,00	329 015,18
0,00	0,00	0,00	0,00	14 204,86	0,00	0,00	0,00	14 204,86
0,00	0,00	0,00	0,00	45 626,50	0,00	0,00	0,00	45 626,50
0,00	7 080,00	0,00	0,00	7 080,00	0,00	0,00	0,00	7 080,00
0,00	0,00	0,00	0,00	119 656,90	0,00	0,00	0,00	119 656,90
0,00	0,00	0,00	0,00	578,40	0,00	0,00	0,00	578,40
0,00	0,00	0,00	0,00	341 892,72	0,00	0,00	0,00	341 892,72
0,00	0,00	0,00	0,00	1 401 589,15	0,00	0,00	0,00	1 401 589,15
0,00	20 032,08	0,00	0,00	160 424,85	0,00	0,00	0,00	160 424,85
10 163,60	0,00	0,00	0,00	32 321,78	0,00	0,00	0,00	32 321,78
0,00	0,00	0,00	0,00	0,00	0,00	0,00	0,00	0,00



900-2 Administration générale					900-3 Justice	900-4 Coopérat° décentralisée, act° européenne		TOTAL DE LA FONCTION 900
900-23 Information, communication, publicité	900-24 Fêtes et cérémonies	900-25 Aides assoc. (non classées ailleurs)	900-26 Cimetières et pompes funèbres	Sous-Total 900-2		900-41 Subvention globale	900-48 Autres actions coopération décentralisée	
0,00	0,00	0,00	0,00	0,00	46 773,65	0,00	0,00	46 773,65
0,00	0,00	0,00	0,00	0,00	36 942,73	0,00	0,00	36 942,73
0,00	0,00	0,00	0,00	0,00	9 830,92	0,00	0,00	9 830,92
0,00	0,00	0,00	0,00	0,00	0,00	0,00	0,00	0,00
0,00	0,00	0,00	0,00	449 245,35	290 072,00	0,00	0,00	739 317,35
0,00	0,00	0,00	0,00	449 245,35	290 072,00	0,00	0,00	739 317,35
0,00	0,00	0,00	0,00	306 597,83	0,00	0,00	0,00	306 597,83
0,00	0,00	0,00	0,00	0,00	60 000,00	0,00	0,00	60 000,00
0,00	0,00	0,00	0,00	0,00	10 000,00	0,00	0,00	10 000,00
0,00	0,00	0,00	0,00	0,00	196 000,00	0,00	0,00	196 000,00
0,00	0,00	0,00	0,00	142 647,52	24 072,00	0,00	0,00	166 719,52
0,00	0,00	0,00	0,00	0,00	0,00	0,00	0,00	0,00
0,00	0,00	0,00	0,00	0,00	0,00	0,00	0,00	0,00
0,00	0,00	0,00	0,00	0,00	0,00	0,00	0,00	0,00
0,00	0,00	0,00	0,00	0,00	0,00	0,00	0,00	0,00
0,00	0,00	0,00	0,00	0,00	0,00	0,00	0,00	0,00
0,00	0,00	0,00	0,00	0,00	0,00	0,00	0,00	0,00

## IV – ANNEXES

IV

## PRESENTATION CROISEE – SECTION D'INVESTISSEMENT – PRESENTATION DETAILLEE

A1

## PRESENTATION PAR NATURE – 901 – Sécurité et salubrité publiques

Comptes par nature	LIBELLE	901-1 Sécurité intérieure				
		901-10	901-11 Sécurité intérieure	901-12 Hygiène et salubrité publique	901-13	901-14
	<b>DEPENSES – REALISATIONS</b>	<b>0,00</b>	<b>0,00</b>	<b>1 633 940,69</b>	<b>0,00</b>	<b>0,00</b>
<b>20</b>	<b>Immobilisations incorporelles</b>	<b>0,00</b>	<b>0,00</b>	<b>0,00</b>	<b>0,00</b>	<b>0,00</b>
2051	Concessions, droits similaires	0,00	0,00	0,00	0,00	0,00
<b>204</b>	<b>Subventions d'équipement versées</b>	<b>0,00</b>	<b>0,00</b>	<b>0,00</b>	<b>0,00</b>	<b>0,00</b>
<b>21</b>	<b>Immobilisations corporelles</b>	<b>0,00</b>	<b>0,00</b>	<b>1 633 940,69</b>	<b>0,00</b>	<b>0,00</b>
2128	Autres agencements et aménagements	0,00	0,00	712 774,83	0,00	0,00
2135	Installations générales, agencements	0,00	0,00	29 859,60	0,00	0,00
21533	Réseaux câblés	0,00	0,00	829 006,34	0,00	0,00
2158	Autres inst.,matériel,outil. techniques	0,00	0,00	13 295,76	0,00	0,00
2184	Mobilier	0,00	0,00	625,18	0,00	0,00
2188	Autres immobilisations corporelles	0,00	0,00	48 378,98	0,00	0,00
<b>22</b>	<b>Immobilisations reçues en affectation</b>	<b>0,00</b>	<b>0,00</b>	<b>0,00</b>	<b>0,00</b>	<b>0,00</b>
<b>23</b>	<b>Immobilisations en cours</b>	<b>0,00</b>	<b>0,00</b>	<b>0,00</b>	<b>0,00</b>	<b>0,00</b>
Opérations d'équipement		<b>0,00</b>	<b>0,00</b>	<b>0,00</b>	<b>0,00</b>	<b>0,00</b>
	<b>RECETTES – REALISATIONS (1)</b>	<b>0,00</b>	<b>0,00</b>	<b>308 643,37</b>	<b>0,00</b>	<b>0,00</b>
<b>13 (2)</b>	<b>Subventions d'investissement</b>	<b>0,00</b>	<b>0,00</b>	<b>308 643,37</b>	<b>0,00</b>	<b>0,00</b>
13251	Subv. non transf. GFP de rattachement	0,00	0,00	308 643,37	0,00	0,00
<b>16</b>	<b>Emprunts et dettes assimilées</b>	<b>0,00</b>	<b>0,00</b>	<b>0,00</b>	<b>0,00</b>	<b>0,00</b>
<b>20</b>	<b>Immobilisations incorporelles</b>	<b>0,00</b>	<b>0,00</b>	<b>0,00</b>	<b>0,00</b>	<b>0,00</b>
<b>204</b>	<b>Subventions d'équipement versées</b>	<b>0,00</b>	<b>0,00</b>	<b>0,00</b>	<b>0,00</b>	<b>0,00</b>
<b>21</b>	<b>Immobilisations corporelles</b>	<b>0,00</b>	<b>0,00</b>	<b>0,00</b>	<b>0,00</b>	<b>0,00</b>
<b>22</b>	<b>Immobilisations reçues en affectation</b>	<b>0,00</b>	<b>0,00</b>	<b>0,00</b>	<b>0,00</b>	<b>0,00</b>
<b>23</b>	<b>Immobilisations en cours</b>	<b>0,00</b>	<b>0,00</b>	<b>0,00</b>	<b>0,00</b>	<b>0,00</b>

Comptes par nature	LIBELLE	901-1 Sécurité intérieure				
		901-10	901-11 Sécurité intérieure	901-12 Hygiène et salubrité publique	901-13	901-14

(1) N'inscrire que les recettes spécifiquement affectées à des équipements.

(2) A l'exclusion du compte 138.

## IV – ANNEXES

IV

## PRESENTATION CROISEE – SECTION D'INVESTISSEMENT – PRESENTATION DETAILLEE

A1

## PRESENTATION PAR NATURE – 901 – Sécurité et salubrité publiques

Sous-total 901-1	901-2 Hygiène et salubrité publique	TOTAL DE LA FONCTION 901
1 633 940,69	1 848,86	1 635 789,55
0,00	0,00	0,00
0,00	0,00	0,00
0,00	0,00	0,00
1 633 940,69	1 848,86	1 635 789,55
712 774,83	0,00	712 774,83
29 859,60	0,00	29 859,60
829 006,34	0,00	829 006,34
13 295,76	1 848,86	15 144,62
625,18	0,00	625,18
48 378,98	0,00	48 378,98
0,00	0,00	0,00
0,00	0,00	0,00
0,00	0,00	0,00
308 643,37	0,00	308 643,37
308 643,37	0,00	308 643,37
308 643,37	0,00	308 643,37
0,00	0,00	0,00
0,00	0,00	0,00
0,00	0,00	0,00
0,00	0,00	0,00
0,00	0,00	0,00
0,00	0,00	0,00

## IV – ANNEXES

## PRESENTATION CROISEE – SECTION D'INVESTISSEMENT – PRESENTATION DETAILLEE

IV

A1

## PRESENTATION PAR NATURE – 902 – Enseignement - Formation

Comptes par nature	LIBELLE	902-0 Services communs	902-1 Enseignement du premier degré			
			902-11 Ecoles maternelles	902-12 Ecoles primaires	902-13 Classes regroupées	Sous-total 902-1
	<b>DEPENSES – REALISATIONS</b>	<b>0,00</b>	<b>51 754,47</b>	<b>63 970,25</b>	<b>1 994 773,24</b>	<b>2 110 497,96</b>
<b>20</b>	<b>Immobilisations incorporelles</b>	<b>0,00</b>	<b>1 447,20</b>	<b>866,40</b>	<b>41 915,62</b>	<b>44 229,22</b>
2031	Frais d'études	0,00	1 447,20	866,40	9 307,18	11 620,78
2051	Concessions, droits similaires	0,00	0,00	0,00	32 608,44	32 608,44
<b>204</b>	<b>Subventions d'équipement versées</b>	<b>0,00</b>	<b>0,00</b>	<b>0,00</b>	<b>0,00</b>	<b>0,00</b>
<b>21</b>	<b>Immobilisations corporelles</b>	<b>0,00</b>	<b>50 307,27</b>	<b>63 103,85</b>	<b>1 951 156,39</b>	<b>2 064 567,51</b>
2135	Installations générales, agencements	0,00	50 307,27	63 103,85	1 552 676,45	1 666 087,57
21568	Autres matériels, outillages incendie	0,00	0,00	0,00	9 588,56	9 588,56
2158	Autres inst.,matériel,outil. techniques	0,00	0,00	0,00	0,00	0,00
2183	Matériel de bureau et informatique	0,00	0,00	0,00	229 087,74	229 087,74
2184	Mobilier	0,00	0,00	0,00	72 503,46	72 503,46
2188	Autres immobilisations corporelles	0,00	0,00	0,00	87 300,18	87 300,18
<b>22</b>	<b>Immobilisations reçues en affectation</b>	<b>0,00</b>	<b>0,00</b>	<b>0,00</b>	<b>0,00</b>	<b>0,00</b>
<b>23</b>	<b>Immobilisations en cours</b>	<b>0,00</b>	<b>0,00</b>	<b>0,00</b>	<b>0,00</b>	<b>0,00</b>
	<b>Opérations d'équipement</b>	<b>0,00</b>	<b>0,00</b>	<b>0,00</b>	<b>0,00</b>	<b>0,00</b>
	<b>RECETTES – REALISATIONS (1)</b>	<b>0,00</b>	<b>0,00</b>	<b>0,00</b>	<b>597 639,08</b>	<b>597 639,08</b>
<b>13 (2)</b>	<b>Subventions d'investissement</b>	<b>0,00</b>	<b>0,00</b>	<b>0,00</b>	<b>597 639,08</b>	<b>597 639,08</b>
13151	Subv. transf. GFP de rattachement	0,00	0,00	0,00	65 369,23	65 369,23
1323	Subv. non transf. Départements	0,00	0,00	0,00	179 416,00	179 416,00
13251	Subv. non transf. GFP de rattachement	0,00	0,00	0,00	352 853,85	352 853,85
<b>16</b>	<b>Emprunts et dettes assimilées</b>	<b>0,00</b>	<b>0,00</b>	<b>0,00</b>	<b>0,00</b>	<b>0,00</b>
<b>20</b>	<b>Immobilisations incorporelles</b>	<b>0,00</b>	<b>0,00</b>	<b>0,00</b>	<b>0,00</b>	<b>0,00</b>

Comptes par nature	LIBELLE	902-0 Services communs	902-1 Enseignement du premier degré			
			902-11 Ecoles maternelles	902-12 Ecoles primaires	902-13 Classes regroupées	Sous-total 902-1
204	Subventions d'équipement versées	0,00	0,00	0,00	0,00	0,00
21	Immobilisations corporelles	0,00	0,00	0,00	0,00	0,00
22	Immobilisations reçues en affectation	0,00	0,00	0,00	0,00	0,00
23	Immobilisations en cours	0,00	0,00	0,00	0,00	0,00

(1) N'inscrire que les recettes spécifiquement affectées à des équipements.

(2) A l'exclusion du compte 138.

<b>IV – ANNEXES</b>	<b>IV</b>
<b>PRESENTATION CROISEE – SECTION D'INVESTISSEMENT – PRESENTATION DETAILLEE</b>	<b>A1</b>

**PRESENTATION PAR NATURE – 902 – Enseignement - Formation**

902-2 Enseignement du deuxième degré	902-3 Enseignement supérieur	902-4 Formation continue	902-5 Services annexes de l'enseignement					Sous-total 902-5	TOTAL de la fonction 902
			902-51 Hébergement et restauration scolaire	902-52 Transports scolaires	902-53 Sport scolaire	902-54 Médecine scolaire	902-55 Classes découverte, services annexes		
0,00	0,00	0,00	160 306,61	0,00	0,00	534,00	0,00	160 840,61	2 271 338,57
0,00	0,00	0,00	0,00	0,00	0,00	0,00	0,00	0,00	44 229,22
0,00	0,00	0,00	0,00	0,00	0,00	0,00	0,00	0,00	11 620,78
0,00	0,00	0,00	0,00	0,00	0,00	0,00	0,00	0,00	32 608,44
0,00	0,00	0,00	0,00	0,00	0,00	0,00	0,00	0,00	0,00
0,00	0,00	0,00	160 306,61	0,00	0,00	534,00	0,00	160 840,61	2 225 408,12
0,00	0,00	0,00	160 306,61	0,00	0,00	0,00	0,00	160 306,61	1 826 394,18
0,00	0,00	0,00	0,00	0,00	0,00	0,00	0,00	0,00	9 588,56
0,00	0,00	0,00	0,00	0,00	0,00	534,00	0,00	534,00	534,00
0,00	0,00	0,00	0,00	0,00	0,00	0,00	0,00	0,00	229 087,74
0,00	0,00	0,00	0,00	0,00	0,00	0,00	0,00	0,00	72 503,46
0,00	0,00	0,00	0,00	0,00	0,00	0,00	0,00	0,00	87 300,18
0,00	0,00	0,00	0,00	0,00	0,00	0,00	0,00	0,00	0,00
0,00	0,00	0,00	0,00	0,00	0,00	0,00	0,00	0,00	0,00
0,00	0,00	0,00	0,00	0,00	0,00	0,00	0,00	0,00	0,00
0,00	0,00	0,00	0,00	0,00	0,00	0,00	0,00	0,00	597 639,08
0,00	0,00	0,00	0,00	0,00	0,00	0,00	0,00	0,00	597 639,08
0,00	0,00	0,00	0,00	0,00	0,00	0,00	0,00	0,00	65 369,23
0,00	0,00	0,00	0,00	0,00	0,00	0,00	0,00	0,00	179 416,00
0,00	0,00	0,00	0,00	0,00	0,00	0,00	0,00	0,00	352 853,85
0,00	0,00	0,00	0,00	0,00	0,00	0,00	0,00	0,00	0,00
0,00	0,00	0,00	0,00	0,00	0,00	0,00	0,00	0,00	0,00

902-2 Enseignement du deuxième degré	902-3 Enseignement supérieur	902-4 Formation continue	902-5 Services annexes de l'enseignement						TOTAL de la fonction 902
			902-51 Hébergement et restauration scolaire	902-52 Transports scolaires	902-53 Sport scolaire	902-54 Médecine scolaire	902-55 Classes découverte, services annexes	Sous-total 902-5	
0,00	0,00	0,00	0,00	0,00	0,00	0,00	0,00	0,00	0,00
0,00	0,00	0,00	0,00	0,00	0,00	0,00	0,00	0,00	0,00
0,00	0,00	0,00	0,00	0,00	0,00	0,00	0,00	0,00	0,00
0,00	0,00	0,00	0,00	0,00	0,00	0,00	0,00	0,00	0,00



## IV – ANNEXES

## PRESENTATION CROISEE – SECTION D'INVESTISSEMENT – PRESENTATION DETAILLEE

IV

A1

## PRESENTATION PAR NATURE – 903 – Culture

Comptes par nature	LIBELLE	903-0 Services communs	903-1 Expression artistique			
			903-11 Expression musicale, lyrique et choré.	903-12 Arts plastiques et activités artistiques	903-13 Théâtres	903-14 Cinémas et autres salles de spectacles
	<b>DEPENSES – REALISATIONS</b>	<b>0,00</b>	<b>1 241 876,39</b>	<b>68 474,73</b>	<b>145 193,58</b>	<b>49 141,43</b>
<b>20</b>	<b>Immobilisations incorporelles</b>	<b>0,00</b>	<b>270,00</b>	<b>327,89</b>	<b>900,00</b>	<b>0,00</b>
2031	Frais d'études	0,00	0,00	327,89	0,00	0,00
2033	Frais d'insertion	0,00	270,00	0,00	900,00	0,00
2051	Concessions, droits similaires	0,00	0,00	0,00	0,00	0,00
<b>204</b>	<b>Subventions d'équipement versées</b>	<b>0,00</b>	<b>0,00</b>	<b>0,00</b>	<b>30 000,00</b>	<b>0,00</b>
20421	Privé : Bien mobilier, matériel	0,00	0,00	0,00	30 000,00	0,00
20422	Privé : Bâtiments, installations	0,00	0,00	0,00	0,00	0,00
<b>21</b>	<b>Immobilisations corporelles</b>	<b>0,00</b>	<b>241 606,39</b>	<b>68 146,84</b>	<b>114 293,58</b>	<b>49 141,43</b>
2128	Autres agencements et aménagements	0,00	0,00	0,00	0,00	0,00
2135	Installations générales, agencements	0,00	25 409,14	68 146,84	114 293,58	9 141,67
2145	Construct° sol autrui - Installat° généré.	0,00	182 826,22	0,00	0,00	0,00
2151	Réseaux de voirie	0,00	0,00	0,00	0,00	0,00
2152	Installations de voirie	0,00	0,00	0,00	0,00	0,00
21534	Réseaux d'électrification	0,00	0,00	0,00	0,00	0,00
2158	Autres inst.,matériel,outil. techniques	0,00	356,34	0,00	0,00	0,00
2161	Oeuvres et objets d'art	0,00	0,00	0,00	0,00	0,00
2162	Fonds anciens des bibliothèques et musée	0,00	0,00	0,00	0,00	0,00
2168	Autres collections et oeuvres d'art	0,00	0,00	0,00	0,00	0,00
2181	Installat° générales, agencements	0,00	1 679,70	0,00	0,00	0,00
2183	Matériel de bureau et informatique	0,00	0,00	0,00	0,00	0,00
2184	Mobilier	0,00	0,00	0,00	0,00	0,00
2188	Autres immobilisations corporelles	0,00	31 334,99	0,00	0,00	39 999,76

Comptes par nature	LIBELLE	903-0 Services communs	903-1 Expression artistique			
			903-11 Expression musicale, lyrique et choré.	903-12 Arts plastiques et activités artistiques	903-13 Théâtres	903-14 Cinémas et autres salles de spectacles
22	Immobilisations reçues en affectation	0,00	0,00	0,00	0,00	0,00
23	Immobilisations en cours	0,00	0,00	0,00	0,00	0,00
2318	Autres immo. corporelles en cours	0,00	0,00	0,00	0,00	0,00
Opérations d'équipement		0,00	0,00	0,00	0,00	0,00
	<b>RECETTES – REALISATIONS (1)</b>	<b>0,00</b>	<b>40 000,00</b>	<b>28 743,03</b>	<b>0,00</b>	<b>0,00</b>
13 (2)	Subventions d'investissement	0,00	0,00	28 743,03	0,00	0,00
1321	Subv. non transf. Etat, établ. nationaux	0,00	0,00	0,00	0,00	0,00
1322	Subv. non transf. Régions	0,00	0,00	0,00	0,00	0,00
1323	Subv. non transf. Départements	0,00	0,00	0,00	0,00	0,00
13251	Subv. non transf. GFP de rattachement	0,00	0,00	28 743,03	0,00	0,00
16	Emprunts et dettes assimilées	0,00	0,00	0,00	0,00	0,00
20	Immobilisations incorporelles	0,00	0,00	0,00	0,00	0,00
204	Subventions d'équipement versées	0,00	0,00	0,00	0,00	0,00
21	Immobilisations corporelles	0,00	0,00	0,00	0,00	0,00
22	Immobilisations reçues en affectation	0,00	0,00	0,00	0,00	0,00
23	Immobilisations en cours	0,00	0,00	0,00	0,00	0,00

(1) N'inscrire que les recettes spécifiquement affectées à des équipements.

(2) A l'exclusion du compte 138.

## IV – ANNEXES

## PRESENTATION CROISEE – SECTION D'INVESTISSEMENT – PRESENTATION DETAILLEE

IV

A1

## PRESENTATION PAR NATURE – 903 – Culture

Sous- total 903-1	903-2 Conservat° et diffusion des patrimoines					Sous-total 903-2	903-3 Action culturelle	Total de la fonction 903
	903-21 Bibliothèques et médiathèques	903-22 Musées	903-23 Archives	903-24 Entretien du patrimoine culturel				
1 504 686,13	1 770 752,24	436 598,29	0,00	4 345 410,58	6 552 761,11	400 659,55	8 458 106,79	
1 497,89	47 322,00	18 774,00	0,00	358 339,91	424 435,91	5 164,42	431 098,22	
327,89	46 242,00	16 110,00	0,00	352 723,91	415 075,91	5 164,42	420 568,22	
1 170,00	1 080,00	864,00	0,00	5 616,00	7 560,00	0,00	8 730,00	
0,00	0,00	1 800,00	0,00	0,00	1 800,00	0,00	1 800,00	
30 000,00	0,00	0,00	0,00	90 000,00	90 000,00	307 760,00	427 760,00	
30 000,00	0,00	0,00	0,00	0,00	0,00	176 060,00	206 060,00	
0,00	0,00	0,00	0,00	90 000,00	90 000,00	131 700,00	221 700,00	
473 188,24	1 723 430,24	417 824,29	0,00	3 897 070,67	6 038 325,20	87 735,13	6 599 248,57	
0,00	0,00	0,00	0,00	1 848,00	1 848,00	0,00	1 848,00	
216 991,23	427 899,58	216 208,82	0,00	3 404 222,24	4 048 330,64	39 666,70	4 304 988,57	
182 826,22	0,00	0,00	0,00	0,00	0,00	29 863,66	212 689,88	
0,00	553 430,72	0,00	0,00	9 117,60	562 548,32	0,00	562 548,32	
0,00	12 842,29	0,00	0,00	0,00	12 842,29	0,00	12 842,29	
0,00	0,00	0,00	0,00	0,00	0,00	0,00	0,00	
356,34	9 121,02	30 931,98	0,00	14 797,28	54 850,28	0,00	55 206,62	
0,00	134 263,94	95 242,38	0,00	377 285,18	606 791,50	0,00	606 791,50	
0,00	14 346,00	0,00	0,00	6 420,06	20 766,06	0,00	20 766,06	
0,00	2 544,00	0,00	0,00	0,00	2 544,00	0,00	2 544,00	
1 679,70	0,00	8 998,51	0,00	76 330,15	85 328,66	2 499,37	89 507,73	
0,00	0,00	0,00	0,00	0,00	0,00	0,00	0,00	
0,00	500 723,54	2 279,81	0,00	16,85	503 020,20	0,00	503 020,20	
71 334,75	68 259,15	64 162,79	0,00	7 033,31	139 455,25	15 705,40	226 495,40	
0,00	0,00	0,00	0,00	0,00	0,00	0,00	0,00	

Sous- total 903-1	903-2 Conservat° et diffusion des patrimoines					903-3 Action culturelle	Total de la fonction 903
	903-21 Bibliothèques et médiathèques	903-22 Musées	903-23 Archives	903-24 Entretien du patrimoine culturel	Sous-total 903-2		
0,00	0,00	0,00	0,00	0,00	0,00	0,00	0,00
0,00	0,00	0,00	0,00	0,00	0,00	0,00	0,00
0,00	0,00	0,00	0,00	0,00	0,00	0,00	0,00
68 743,03	725 774,78	180 452,96	0,00	1 902 719,10	2 808 946,84	76 112,74	2 953 802,61
28 743,03	699 774,78	180 452,96	0,00	1 902 719,10	2 782 946,84	76 112,74	2 887 802,61
0,00	630 534,78	0,00	0,00	716 660,09	1 347 194,87	49 186,97	1 396 381,84
0,00	69 240,00	0,00	0,00	84 384,00	153 624,00	0,00	153 624,00
0,00	0,00	0,00	0,00	676 725,00	676 725,00	0,00	676 725,00
28 743,03	0,00	180 452,96	0,00	424 950,01	605 402,97	26 925,77	661 071,77
0,00	0,00	0,00	0,00	0,00	0,00	0,00	0,00
0,00	0,00	0,00	0,00	0,00	0,00	0,00	0,00
0,00	0,00	0,00	0,00	0,00	0,00	0,00	0,00
0,00	0,00	0,00	0,00	0,00	0,00	0,00	0,00
0,00	0,00	0,00	0,00	0,00	0,00	0,00	0,00
0,00	0,00	0,00	0,00	0,00	0,00	0,00	0,00

## IV – ANNEXES

## PRESENTATION CROISEE – SECTION D'INVESTISSEMENT – PRESENTATION DETAILLEE

IV

A1

## PRESENTATION PAR NATURE – 904 – Sport et jeunesse

Comptes par nature	LIBELLE	904-0 Services communs	904-1 Sports			
			904-11 Salles de sport, gymnases	904-12 Stades	904-13 Piscines	904-14 Autres équipements sportifs ou de loisir
	<b>DEPENSES – REALISATIONS</b>	<b>158 209,54</b>	<b>710 856,03</b>	<b>751 051,64</b>	<b>0,00</b>	<b>300 840,87</b>
<b>20</b>	<b>Immobilisations incorporelles</b>	<b>0,00</b>	<b>449,28</b>	<b>22 620,55</b>	<b>0,00</b>	<b>0,00</b>
2031	Frais d'études	0,00	449,28	19 673,11	0,00	0,00
2033	Frais d'insertion	0,00	0,00	2 947,44	0,00	0,00
<b>204</b>	<b>Subventions d'équipement versées</b>	<b>0,00</b>	<b>0,00</b>	<b>0,00</b>	<b>0,00</b>	<b>0,00</b>
20421	Privé : Bien mobilier, matériel	0,00	0,00	0,00	0,00	0,00
<b>21</b>	<b>Immobilisations corporelles</b>	<b>158 209,54</b>	<b>710 406,75</b>	<b>728 431,09</b>	<b>0,00</b>	<b>300 840,87</b>
2128	Autres agencements et aménagements	0,00	0,00	0,00	0,00	213 767,52
2135	Installations générales, agencements	145 119,22	617 360,57	624 105,61	0,00	85 062,59
2148	Construct° sol autrui - Autres construct	1 113,84	0,00	0,00	0,00	0,00
2158	Autres inst.,matériel,outil. techniques	11 976,48	81 928,19	104 325,48	0,00	0,00
2184	Mobilier	0,00	8 767,46	0,00	0,00	0,00
2188	Autres immobilisations corporelles	0,00	2 350,53	0,00	0,00	2 010,76
<b>22</b>	<b>Immobilisations reçues en affectation</b>	<b>0,00</b>	<b>0,00</b>	<b>0,00</b>	<b>0,00</b>	<b>0,00</b>
<b>23</b>	<b>Immobilisations en cours</b>	<b>0,00</b>	<b>0,00</b>	<b>0,00</b>	<b>0,00</b>	<b>0,00</b>
<b>Opérations d'équipement</b>		<b>0,00</b>	<b>0,00</b>	<b>0,00</b>	<b>0,00</b>	<b>0,00</b>
	<b>RECETTES – REALISATIONS (1)</b>	<b>0,00</b>	<b>115 486,00</b>	<b>215 258,82</b>	<b>0,00</b>	<b>59 500,00</b>
<b>13 (2)</b>	<b>Subventions d'investissement</b>	<b>0,00</b>	<b>115 486,00</b>	<b>215 258,82</b>	<b>0,00</b>	<b>59 500,00</b>
1322	Subv. non transf. Régions	0,00	0,00	0,00	0,00	0,00
1323	Subv. non transf. Départements	0,00	115 486,00	59 500,00	0,00	59 500,00
13251	Subv. non transf. GFP de rattachement	0,00	0,00	155 758,82	0,00	0,00
<b>16</b>	<b>Emprunts et dettes assimilées</b>	<b>0,00</b>	<b>0,00</b>	<b>0,00</b>	<b>0,00</b>	<b>0,00</b>
<b>20</b>	<b>Immobilisations incorporelles</b>	<b>0,00</b>	<b>0,00</b>	<b>0,00</b>	<b>0,00</b>	<b>0,00</b>

Comptes par nature	LIBELLE	904-0 Services communs	904-1 Sports			
			904-11 Salles de sport, gymnases	904-12 Stades	904-13 Piscines	904-14 Autres équipements sportifs ou de loisir
204	Subventions d'équipement versées	0,00	0,00	0,00	0,00	0,00
21	Immobilisations corporelles	0,00	0,00	0,00	0,00	0,00
22	Immobilisations reçues en affectation	0,00	0,00	0,00	0,00	0,00
23	Immobilisations en cours	0,00	0,00	0,00	0,00	0,00

(1) N'inscrire que les recettes spécifiquement affectées à des équipements.

(2) A l'exclusion du compte 138.

## IV – ANNEXES

## PRESENTATION CROISEE – SECTION D'INVESTISSEMENT – PRESENTATION DETAILLEE

IV

A1

## PRESENTATION PAR NATURE – 904 – Sport et jeunesse

904-15 Manifestations sportives	Sous-total 904-1	904-2 Jeunesse				Sous-total 904-2	Total de la fonction 904
		904-21 Centres de loisirs	904-22 Autres activités pour les jeunes	904-23 Colonies de vacances			
6 225,16	1 768 973,70	86 025,89	50 404,57	0,00	136 430,46	2 063 613,70	
0,00	23 069,83	18 203,09	0,00	0,00	18 203,09	41 272,92	
0,00	20 122,39	18 203,09	0,00	0,00	18 203,09	38 325,48	
0,00	2 947,44	0,00	0,00	0,00	0,00	2 947,44	
4 000,00	4 000,00	0,00	0,00	0,00	0,00	4 000,00	
4 000,00	4 000,00	0,00	0,00	0,00	0,00	4 000,00	
2 225,16	1 741 903,87	67 822,80	50 404,57	0,00	118 227,37	2 018 340,78	
0,00	213 767,52	0,00	811,20	0,00	811,20	214 578,72	
0,00	1 326 528,77	67 822,80	32 386,65	0,00	100 209,45	1 571 857,44	
0,00	0,00	0,00	0,00	0,00	0,00	1 113,84	
2 225,16	188 478,83	0,00	0,00	0,00	0,00	200 455,31	
0,00	8 767,46	0,00	0,00	0,00	0,00	8 767,46	
0,00	4 361,29	0,00	17 206,72	0,00	17 206,72	21 568,01	
0,00	0,00	0,00	0,00	0,00	0,00	0,00	
0,00	0,00	0,00	0,00	0,00	0,00	0,00	
0,00	0,00	0,00	0,00	0,00	0,00	0,00	
0,00	390 244,82	0,00	0,00	0,00	0,00	390 244,82	
0,00	390 244,82	0,00	0,00	0,00	0,00	390 244,82	
0,00	0,00	0,00	0,00	0,00	0,00	0,00	
0,00	234 486,00	0,00	0,00	0,00	0,00	234 486,00	
0,00	155 758,82	0,00	0,00	0,00	0,00	155 758,82	
0,00	0,00	0,00	0,00	0,00	0,00	0,00	
0,00	0,00	0,00	0,00	0,00	0,00	0,00	

		904-2 Jeunesse				Total de la fonction 904
904-15 Manifestations sportives	Sous-total 904-1	904-21 Centres de loisirs	904-22 Autres activités pour les jeunes	904-23 Colonies de vacances	Sous-total 904-2	
0,00	0,00	0,00	0,00	0,00	0,00	0,00
0,00	0,00	0,00	0,00	0,00	0,00	0,00
0,00	0,00	0,00	0,00	0,00	0,00	0,00
0,00	0,00	0,00	0,00	0,00	0,00	0,00



## IV – ANNEXES

## PRESENTATION CROISEE – SECTION D'INVESTISSEMENT – PRESENTATION DETAILLEE

IV

A1

## PRESENTATION PAR NATURE – 905 – Interventions sociales et santé

Comptes par nature	LIBELLE	905-1 Santé				905-2 Interventions sociales	
		905-10 Services communs	905-11 Dispensaires et établissements sanitaires	905-12 Actions de prévention sanitaire	Sous-total 905-1	905-20 Services communs	905-21 Services à caractère social handicapés
	<b>DEPENSES – REALISATIONS</b>	<b>0,00</b>	<b>0,00</b>	<b>0,00</b>	<b>0,00</b>	<b>242 723,16</b>	<b>311 225,69</b>
20	Immobilisations incorporelles	0,00	0,00	0,00	0,00	0,00	3 717,32
2031	Frais d'études	0,00	0,00	0,00	0,00	0,00	3 717,32
204	Subventions d'équipement versées	0,00	0,00	0,00	0,00	90 000,00	0,00
2041621	CCAS : Bien mobilier, matériel	0,00	0,00	0,00	0,00	40 000,00	0,00
20422	Privé : Bâtiments, installations	0,00	0,00	0,00	0,00	50 000,00	0,00
21	Immobilisations corporelles	0,00	0,00	0,00	0,00	152 723,16	307 508,37
2128	Autres agencements et aménagements	0,00	0,00	0,00	0,00	0,00	0,00
2135	Installations générales, agencements	0,00	0,00	0,00	0,00	152 723,16	293 581,79
2183	Matériel de bureau et informatique	0,00	0,00	0,00	0,00	0,00	2 459,06
2184	Mobilier	0,00	0,00	0,00	0,00	0,00	11 157,92
2188	Autres immobilisations corporelles	0,00	0,00	0,00	0,00	0,00	309,60
22	Immobilisations reçues en affectation	0,00	0,00	0,00	0,00	0,00	0,00
23	Immobilisations en cours	0,00	0,00	0,00	0,00	0,00	0,00
	Opérations d'équipement	0,00	0,00	0,00	0,00	0,00	0,00
	<b>RECETTES – REALISATIONS (1)</b>	<b>0,00</b>	<b>0,00</b>	<b>0,00</b>	<b>0,00</b>	<b>0,00</b>	<b>0,00</b>
13 (2)	Subventions d'investissement	0,00	0,00	0,00	0,00	0,00	0,00
16	Emprunts et dettes assimilées	0,00	0,00	0,00	0,00	0,00	0,00
20	Immobilisations incorporelles	0,00	0,00	0,00	0,00	0,00	0,00
204	Subventions d'équipement versées	0,00	0,00	0,00	0,00	0,00	0,00
21	Immobilisations corporelles	0,00	0,00	0,00	0,00	0,00	0,00
22	Immobilisations reçues en affectation	0,00	0,00	0,00	0,00	0,00	0,00

Comptes par nature	LIBELLE	905-1 Santé				905-2 Interventions sociales	
		905-10 Services communs	905-11 Dispensaires et établissements sanitaires	905-12 Actions de prévention sanitaire	Sous-total 905-1	905-20 Services communs	905-21 Services à caractère social handicapés
23	Immobilisations en cours	0,00	0,00	0,00	0,00	0,00	0,00

(1) N'inscrire que les recettes spécifiquement affectées à des équipements.

(2) A l'exclusion du compte 138.



## IV – ANNEXES

IV

## PRESENTATION CROISEE – SECTION D'INVESTISSEMENT – PRESENTATION DETAILLEE

A1

## PRESENTATION PAR NATURE – 906 – Famille

Comptes par nature	LIBELLE	906-0 Services communs	906-1 Services en faveur des personnes âgées	906-2 Actions en faveur de la maternité	906-3 Aides à la famille	906-4 Crèches et garderies	TOTAL de la fonction 906
	<b>DEPENSES – REALISATIONS</b>	<b>0,00</b>	<b>175 554,74</b>	<b>0,00</b>	<b>0,00</b>	<b>333 811,45</b>	<b>509 366,19</b>
<b>20</b>	<b>Immobilisations incorporelles</b>	<b>0,00</b>	<b>16 866,00</b>	<b>0,00</b>	<b>0,00</b>	<b>0,00</b>	<b>16 866,00</b>
2031	Frais d'études	0,00	16 866,00	0,00	0,00	0,00	16 866,00
<b>204</b>	<b>Subventions d'équipement versées</b>	<b>0,00</b>	<b>0,00</b>	<b>0,00</b>	<b>0,00</b>	<b>0,00</b>	<b>0,00</b>
<b>21</b>	<b>Immobilisations corporelles</b>	<b>0,00</b>	<b>158 688,74</b>	<b>0,00</b>	<b>0,00</b>	<b>298 366,57</b>	<b>457 055,31</b>
2135	Installations générales, agencements	0,00	158 688,74	0,00	0,00	297 773,10	456 461,84
2158	Autres inst., matériel, outil. techniques	0,00	0,00	0,00	0,00	593,47	593,47
2181	Installat° générales, agencements	0,00	0,00	0,00	0,00	0,00	0,00
<b>22</b>	<b>Immobilisations reçues en affectation</b>	<b>0,00</b>	<b>0,00</b>	<b>0,00</b>	<b>0,00</b>	<b>0,00</b>	<b>0,00</b>
<b>23</b>	<b>Immobilisations en cours</b>	<b>0,00</b>	<b>0,00</b>	<b>0,00</b>	<b>0,00</b>	<b>35 444,88</b>	<b>35 444,88</b>
2313	Constructions	0,00	0,00	0,00	0,00	35 444,88	35 444,88
<b>Opérations d'équipement</b>		<b>0,00</b>	<b>0,00</b>	<b>0,00</b>	<b>0,00</b>	<b>0,00</b>	<b>0,00</b>
	<b>RECETTES – REALISATIONS (1)</b>	<b>0,00</b>	<b>0,00</b>	<b>0,00</b>	<b>0,00</b>	<b>270 459,18</b>	<b>270 459,18</b>
<b>13 (2)</b>	<b>Subventions d'investissement</b>	<b>0,00</b>	<b>0,00</b>	<b>0,00</b>	<b>0,00</b>	<b>270 459,18</b>	<b>270 459,18</b>
1321	Subv. non transf. Etat, établ. nationaux	0,00	0,00	0,00	0,00	0,00	0,00
1323	Subv. non transf. Départements	0,00	0,00	0,00	0,00	193 458,00	193 458,00
13251	Subv. non transf. GFP de rattachement	0,00	0,00	0,00	0,00	77 001,18	77 001,18
<b>16</b>	<b>Emprunts et dettes assimilées</b>	<b>0,00</b>	<b>0,00</b>	<b>0,00</b>	<b>0,00</b>	<b>0,00</b>	<b>0,00</b>
<b>20</b>	<b>Immobilisations incorporelles</b>	<b>0,00</b>	<b>0,00</b>	<b>0,00</b>	<b>0,00</b>	<b>0,00</b>	<b>0,00</b>
<b>204</b>	<b>Subventions d'équipement versées</b>	<b>0,00</b>	<b>0,00</b>	<b>0,00</b>	<b>0,00</b>	<b>0,00</b>	<b>0,00</b>
<b>21</b>	<b>Immobilisations corporelles</b>	<b>0,00</b>	<b>0,00</b>	<b>0,00</b>	<b>0,00</b>	<b>0,00</b>	<b>0,00</b>
<b>22</b>	<b>Immobilisations reçues en affectation</b>	<b>0,00</b>	<b>0,00</b>	<b>0,00</b>	<b>0,00</b>	<b>0,00</b>	<b>0,00</b>
<b>23</b>	<b>Immobilisations en cours</b>	<b>0,00</b>	<b>0,00</b>	<b>0,00</b>	<b>0,00</b>	<b>0,00</b>	<b>0,00</b>

(1) N'inscrire que les recettes spécifiquement affectées à des équipements.

(2) A l'exclusion du compte 138.

## IV – ANNEXES

## PRESENTATION CROISEE – SECTION D'INVESTISSEMENT – PRESENTATION DETAILLEE

IV

A1

## PRESENTATION PAR NATURE – 907 – Logement

Comptes par nature	LIBELLE	907-0 Services communs	907-1 Parc privé de la ville	907-2 Aide au secteur locatif	907-3 Aides à l'accession à la propriété	TOTAL de la fonction 907
	<b>DEPENSES – REALISATIONS</b>	0,00	0,00	0,00	0,00	0,00
20	Immobilisations incorporelles	0,00	0,00	0,00	0,00	0,00
204	Subventions d'équipement versées	0,00	0,00	0,00	0,00	0,00
21	Immobilisations corporelles	0,00	0,00	0,00	0,00	0,00
22	Immobilisations reçues en affectation	0,00	0,00	0,00	0,00	0,00
23	Immobilisations en cours	0,00	0,00	0,00	0,00	0,00
Opérations d'équipement		0,00	0,00	0,00	0,00	0,00
	<b>RECETTES – REALISATIONS (1)</b>	0,00	0,00	0,00	0,00	0,00
13 (2)	Subventions d'investissement	0,00	0,00	0,00	0,00	0,00
16	Emprunts et dettes assimilées	0,00	0,00	0,00	0,00	0,00
20	Immobilisations incorporelles	0,00	0,00	0,00	0,00	0,00
204	Subventions d'équipement versées	0,00	0,00	0,00	0,00	0,00
21	Immobilisations corporelles	0,00	0,00	0,00	0,00	0,00
22	Immobilisations reçues en affectation	0,00	0,00	0,00	0,00	0,00
23	Immobilisations en cours	0,00	0,00	0,00	0,00	0,00

(1) N'inscrire que les recettes spécifiquement affectées à des équipements.

(2) A l'exclusion du compte 138.

## IV – ANNEXES

## PRESENTATION CROISEE – SECTION D'INVESTISSEMENT – PRESENTATION DETAILLEE

IV

A1

## PRESENTATION PAR NATURE – 908 – Aménagement et services urbains, environnement

Comptes par nature	LIBELLE	908 -1 Services urbains						
		908-10 Services communs	908-11 Eau et assainissement	908-12 Collecte et traitement ordures ménagères	908-13 Propreté urbaine	908-14 Eclairage public	908-15 Transports urbains	908-16 Autres réseaux et services divers
	<b>DEPENSES – REALISATIONS</b>	<b>5 185,49</b>	<b>93 904,72</b>	<b>0,00</b>	<b>487 765,08</b>	<b>1 662 168,45</b>	<b>0,00</b>	<b>0,00</b>
<b>20</b>	<b>Immobilisations incorporelles</b>	<b>0,00</b>	<b>0,00</b>	<b>0,00</b>	<b>0,00</b>	<b>6 372,00</b>	<b>0,00</b>	<b>0,00</b>
2031	Frais d'études	0,00	0,00	0,00	0,00	0,00	0,00	0,00
2033	Frais d'insertion	0,00	0,00	0,00	0,00	6 372,00	0,00	0,00
2051	Concessions, droits similaires	0,00	0,00	0,00	0,00	0,00	0,00	0,00
<b>204</b>	<b>Subventions d'équipement versées</b>	<b>0,00</b>	<b>0,00</b>	<b>0,00</b>	<b>0,00</b>	<b>0,00</b>	<b>0,00</b>	<b>0,00</b>
204113	Subv. Etat : Projet infrastructure	0,00	0,00	0,00	0,00	0,00	0,00	0,00
204182	Autres org pub - Bâtiments et installat°	0,00	0,00	0,00	0,00	0,00	0,00	0,00
20422	Privé : Bâtiments, installations	0,00	0,00	0,00	0,00	0,00	0,00	0,00
<b>21</b>	<b>Immobilisations corporelles</b>	<b>5 185,49</b>	<b>93 904,72</b>	<b>0,00</b>	<b>487 765,08</b>	<b>1 655 796,45</b>	<b>0,00</b>	<b>0,00</b>
2115	Terrains bâtis	0,00	0,00	0,00	0,00	0,00	0,00	0,00
2117	Bois et forêts	0,00	0,00	0,00	0,00	0,00	0,00	0,00
2128	Autres agencements et aménagements	0,00	0,00	0,00	0,00	0,00	0,00	0,00
2135	Installations générales, agencements	5 185,49	0,00	0,00	0,00	0,00	0,00	0,00
2151	Réseaux de voirie	0,00	0,00	0,00	0,00	0,00	0,00	0,00
2152	Installations de voirie	0,00	0,00	0,00	19 548,00	259 334,52	0,00	0,00
21533	Réseaux câblés	0,00	0,00	0,00	0,00	0,00	0,00	0,00
21534	Réseaux d'électrification	0,00	0,00	0,00	0,00	1 137 822,53	0,00	0,00
21538	Autres réseaux	0,00	93 904,72	0,00	0,00	0,00	0,00	0,00
21568	Autres matériels, outillages incendie	0,00	0,00	0,00	0,00	0,00	0,00	0,00
21571	Matériel roulant	0,00	0,00	0,00	453 520,98	0,00	0,00	0,00
2158	Autres inst.,matériel,outil. techniques	0,00	0,00	0,00	14 696,10	258 639,40	0,00	0,00
2182	Matériel de transport	0,00	0,00	0,00	0,00	0,00	0,00	0,00

Comptes par nature	LIBELLE	908 -1 Services urbains						
		908-10 Services communs	908-11 Eau et assainissement	908-12 Collecte et traitement ordures ménagères	908-13 Propreté urbaine	908-14 Eclairage public	908-15 Transports urbains	908-16 Autres réseaux et services divers
2183	Matériel de bureau et informatique	0,00	0,00	0,00	0,00	0,00	0,00	0,00
2184	Mobilier	0,00	0,00	0,00	0,00	0,00	0,00	0,00
2188	Autres immobilisations corporelles	0,00	0,00	0,00	0,00	0,00	0,00	0,00
<b>22</b>	<b>Immobilisations reçues en affectation</b>	<b>0,00</b>	<b>0,00</b>	<b>0,00</b>	<b>0,00</b>	<b>0,00</b>	<b>0,00</b>	<b>0,00</b>
<b>23</b>	<b>Immobilisations en cours</b>	<b>0,00</b>	<b>0,00</b>	<b>0,00</b>	<b>0,00</b>	<b>0,00</b>	<b>0,00</b>	<b>0,00</b>
238	Avances versées commandes immo. incorp.	0,00	0,00	0,00	0,00	0,00	0,00	0,00
<b>Opérations d'équipement</b>		<b>0,00</b>	<b>0,00</b>	<b>0,00</b>	<b>0,00</b>	<b>0,00</b>	<b>0,00</b>	<b>0,00</b>
	<b>RECETTES – REALISATIONS (1)</b>	<b>0,00</b>	<b>0,00</b>	<b>0,00</b>	<b>174 219,07</b>	<b>375 512,16</b>	<b>0,00</b>	<b>0,00</b>
<b>13 (2)</b>	<b>Subventions d'investissement</b>	<b>0,00</b>	<b>0,00</b>	<b>0,00</b>	<b>174 219,07</b>	<b>375 512,16</b>	<b>0,00</b>	<b>0,00</b>
1311	Subv. transf. Etat et établ. Nationaux	0,00	0,00	0,00	0,00	0,00	0,00	0,00
13151	Subv. transf. GFP de rattachement	0,00	0,00	0,00	174 219,07	0,00	0,00	0,00
1321	Subv. non transf. Etat, établ. nationaux	0,00	0,00	0,00	0,00	0,00	0,00	0,00
1322	Subv. non transf. Régions	0,00	0,00	0,00	0,00	0,00	0,00	0,00
1323	Subv. non transf. Départements	0,00	0,00	0,00	0,00	0,00	0,00	0,00
13251	Subv. non transf. GFP de rattachement	0,00	0,00	0,00	0,00	375 512,16	0,00	0,00
1346	Participat° voirie et réseaux non transf	0,00	0,00	0,00	0,00	0,00	0,00	0,00
<b>16</b>	<b>Emprunts et dettes assimilées</b>	<b>0,00</b>	<b>0,00</b>	<b>0,00</b>	<b>0,00</b>	<b>0,00</b>	<b>0,00</b>	<b>0,00</b>
<b>20</b>	<b>Immobilisations incorporelles</b>	<b>0,00</b>	<b>0,00</b>	<b>0,00</b>	<b>0,00</b>	<b>0,00</b>	<b>0,00</b>	<b>0,00</b>
2031	Frais d'études	0,00	0,00	0,00	0,00	0,00	0,00	0,00
<b>204</b>	<b>Subventions d'équipement versées</b>	<b>0,00</b>	<b>0,00</b>	<b>0,00</b>	<b>0,00</b>	<b>0,00</b>	<b>0,00</b>	<b>0,00</b>
<b>21</b>	<b>Immobilisations corporelles</b>	<b>0,00</b>	<b>0,00</b>	<b>0,00</b>	<b>0,00</b>	<b>0,00</b>	<b>0,00</b>	<b>0,00</b>
2115	Terrains bâtis	0,00	0,00	0,00	0,00	0,00	0,00	0,00
<b>22</b>	<b>Immobilisations reçues en affectation</b>	<b>0,00</b>	<b>0,00</b>	<b>0,00</b>	<b>0,00</b>	<b>0,00</b>	<b>0,00</b>	<b>0,00</b>
<b>23</b>	<b>Immobilisations en cours</b>	<b>0,00</b>	<b>0,00</b>	<b>0,00</b>	<b>0,00</b>	<b>0,00</b>	<b>0,00</b>	<b>0,00</b>
2315	Installat°, matériel et outillage techni	0,00	0,00	0,00	0,00	0,00	0,00	0,00
238	Avances versées commandes immo. incorp.	0,00	0,00	0,00	0,00	0,00	0,00	0,00

(1) N'inscrire que les recettes spécifiquement affectées à des équipements.



(2) A l'exclusion du compte 138.

## IV – ANNEXES

## PRESENTATION CROISEE – SECTION D'INVESTISSEMENT – PRESENTATION DETAILLEE

IV

A1

## PRESENTATION PAR NATURE – 908 – Aménagement et services urbains, environnement

908-2 Aménagement urbain					908-3 Environnement				TOTAL de la fonction 908
908-20 Services communs	908-21 Equipements de voirie	908-22 Voirie communale et routes	908-23 Espaces verts urbains	908-24 Autres opérations d'aménagement urbain	908-30 Services communs	908-31 Aménagement des eaux	908-32 Act° spécif. lutte contre la pollution	908-33 Préservation du milieu naturel	
459 553,32	3 504 600,87	23 437 045,89	2 282 695,38	7 759 080,63	0,00	0,00	59 485,34	157 522,98	39 909 008,15
12 619,66	97 340,86	1 178 367,26	163 281,15	81 133,20	0,00	0,00	0,00	12 117,00	1 551 231,13
12 619,66	94 532,86	859 510,86	161 445,15	77 137,20	0,00	0,00	0,00	12 117,00	1 217 362,73
0,00	2 808,00	222 202,40	1 836,00	3 996,00	0,00	0,00	0,00	0,00	237 214,40
0,00	0,00	96 654,00	0,00	0,00	0,00	0,00	0,00	0,00	96 654,00
0,00	0,00	0,00	0,00	1 047 064,46	0,00	0,00	11 628,79	0,00	1 058 693,25
0,00	0,00	0,00	0,00	0,00	0,00	0,00	0,00	0,00	0,00
0,00	0,00	0,00	0,00	70 176,60	0,00	0,00	0,00	0,00	70 176,60
0,00	0,00	0,00	0,00	976 887,86	0,00	0,00	11 628,79	0,00	988 516,65
428 424,79	3 407 260,01	22 078 678,63	2 119 414,23	5 157 682,97	0,00	0,00	47 856,55	145 405,98	35 627 374,90
0,00	0,00	0,00	0,00	4 475 956,36	0,00	0,00	0,00	0,00	4 475 956,36
0,00	0,00	0,00	0,00	0,00	0,00	0,00	0,00	1 920,00	1 920,00
0,00	0,00	158 786,34	1 991 275,85	0,00	0,00	0,00	0,00	98 449,43	2 248 511,62
215 695,92	20 216,46	374 911,93	51 984,03	0,00	0,00	0,00	3 565,20	0,00	671 559,03
0,00	2 212 521,39	17 726 322,80	0,00	681 726,61	0,00	0,00	0,00	0,00	20 620 570,80
0,00	1 093 023,51	1 822 647,94	0,00	0,00	0,00	0,00	0,00	45 036,55	3 239 590,52
3 498,00	11 608,80	163 332,00	0,00	0,00	0,00	0,00	0,00	0,00	178 438,80
61 181,89	17 332,06	1 521 328,26	0,00	0,00	0,00	0,00	0,00	0,00	2 737 664,74
0,00	0,00	18 440,26	0,00	0,00	0,00	0,00	0,00	0,00	112 344,98
0,00	0,00	106 702,54	0,00	0,00	0,00	0,00	0,00	0,00	106 702,54
90 928,98	12 024,72	171 603,11	0,00	0,00	0,00	0,00	0,00	0,00	728 077,79
0,00	0,00	9 820,77	65 463,14	0,00	0,00	0,00	0,00	0,00	348 619,41
0,00	20 547,79	0,00	0,00	0,00	0,00	0,00	26 022,72	0,00	46 570,51

908-2 Aménagement urbain					908-3 Environnement				TOTAL de la fonction 908
908-20 Services communs	908-21 Equipements de voirie	908-22 Voirie communale et routes	908-23 Espaces verts urbains	908-24 Autres opérations d'aménagement urbain	908-30 Services communs	908-31 Aménagement des eaux	908-32 Act° spécif. lutte contre la pollution	908-33 Préservation du milieu naturel	
0,00	0,00	0,00	10 691,21	0,00	0,00	0,00	0,00	0,00	10 691,21
0,00	0,00	0,00	0,00	0,00	0,00	0,00	0,00	0,00	0,00
57 120,00	19 985,28	4 782,68	0,00	0,00	0,00	0,00	18 268,63	0,00	100 156,59
<b>0,00</b>	<b>0,00</b>	<b>0,00</b>	<b>0,00</b>	<b>0,00</b>	<b>0,00</b>	<b>0,00</b>	<b>0,00</b>	<b>0,00</b>	<b>0,00</b>
<b>0,00</b>	<b>0,00</b>	<b>0,00</b>	<b>0,00</b>	<b>1 113 200,00</b>	<b>0,00</b>	<b>0,00</b>	<b>0,00</b>	<b>0,00</b>	<b>1 113 200,00</b>
0,00	0,00	0,00	0,00	1 113 200,00	0,00	0,00	0,00	0,00	1 113 200,00
<b>0,00</b>	<b>0,00</b>	<b>0,00</b>	<b>0,00</b>	<b>0,00</b>	<b>0,00</b>	<b>0,00</b>	<b>0,00</b>	<b>0,00</b>	<b>0,00</b>
<b>5 783 665,97</b>	<b>767 162,57</b>	<b>9 870 683,18</b>	<b>198 065,00</b>	<b>3 235 769,72</b>	<b>0,00</b>	<b>0,00</b>	<b>0,00</b>	<b>45 911,12</b>	<b>20 450 988,79</b>
<b>324 853,97</b>	<b>767 162,57</b>	<b>9 749 355,44</b>	<b>133 065,00</b>	<b>2 916 822,92</b>	<b>0,00</b>	<b>0,00</b>	<b>0,00</b>	<b>45 911,12</b>	<b>14 486 902,25</b>
53 500,00	0,00	0,00	0,00	0,00	0,00	0,00	0,00	0,00	53 500,00
200 855,57	0,00	0,00	0,00	0,00	0,00	0,00	0,00	0,00	375 074,64
0,00	0,00	0,00	89 216,00	41 002,50	0,00	0,00	0,00	0,00	130 218,50
0,00	0,00	0,00	0,00	11 990,24	0,00	0,00	0,00	8 200,00	20 190,24
0,00	0,00	2 958 971,00	43 849,00	0,00	0,00	0,00	0,00	0,00	3 002 820,00
0,00	767 162,57	6 790 384,44	0,00	2 863 830,18	0,00	0,00	0,00	37 711,12	10 834 600,47
70 498,40	0,00	0,00	0,00	0,00	0,00	0,00	0,00	0,00	70 498,40
<b>0,00</b>	<b>0,00</b>	<b>0,00</b>	<b>0,00</b>	<b>0,00</b>	<b>0,00</b>	<b>0,00</b>	<b>0,00</b>	<b>0,00</b>	<b>0,00</b>
<b>0,00</b>	<b>0,00</b>	<b>0,00</b>	<b>0,00</b>	<b>18 946,80</b>	<b>0,00</b>	<b>0,00</b>	<b>0,00</b>	<b>0,00</b>	<b>18 946,80</b>
0,00	0,00	0,00	0,00	18 946,80	0,00	0,00	0,00	0,00	18 946,80
<b>0,00</b>	<b>0,00</b>	<b>0,00</b>	<b>0,00</b>	<b>0,00</b>	<b>0,00</b>	<b>0,00</b>	<b>0,00</b>	<b>0,00</b>	<b>0,00</b>
<b>0,00</b>	<b>0,00</b>	<b>0,00</b>	<b>0,00</b>	<b>300 000,00</b>	<b>0,00</b>	<b>0,00</b>	<b>0,00</b>	<b>0,00</b>	<b>300 000,00</b>
0,00	0,00	0,00	0,00	300 000,00	0,00	0,00	0,00	0,00	300 000,00
<b>0,00</b>	<b>0,00</b>	<b>0,00</b>	<b>0,00</b>	<b>0,00</b>	<b>0,00</b>	<b>0,00</b>	<b>0,00</b>	<b>0,00</b>	<b>0,00</b>
<b>5 458 812,00</b>	<b>0,00</b>	<b>121 327,74</b>	<b>0,00</b>	<b>0,00</b>	<b>0,00</b>	<b>0,00</b>	<b>0,00</b>	<b>0,00</b>	<b>5 580 139,74</b>
5 458 812,00	0,00	0,00	0,00	0,00	0,00	0,00	0,00	0,00	5 458 812,00
0,00	0,00	121 327,74	0,00	0,00	0,00	0,00	0,00	0,00	121 327,74

## IV – ANNEXES

## PRESENTATION CROISEE – SECTION D'INVESTISSEMENT – PRESENTATION DETAILLEE

IV

A1

## PRESENTATION PAR NATURE – 909 – Action économique

Comptes par nature	LIBELLE	909-0 Interventions économiques	909-1 Foires et marchés	909-2 Aides à l'agriculture et aux industries	909-3 Aides à l'énergie, indus. manufact., BTP	909-4 Aides commerce, services marchands
	<b>DEPENSES – REALISATIONS</b>	0,00	0,00	0,00	0,00	0,00
20	Immobilisations incorporelles	0,00	0,00	0,00	0,00	0,00
204	Subventions d'équipement versées	0,00	0,00	0,00	0,00	0,00
21	Immobilisations corporelles	0,00	0,00	0,00	0,00	0,00
2135	Installations générales, agencements	0,00	0,00	0,00	0,00	0,00
2152	Installations de voirie	0,00	0,00	0,00	0,00	0,00
22	Immobilisations reçues en affectation	0,00	0,00	0,00	0,00	0,00
23	Immobilisations en cours	0,00	0,00	0,00	0,00	0,00
Opérations d'équipement		0,00	0,00	0,00	0,00	0,00
	<b>RECETTES – REALISATIONS (1)</b>	0,00	0,00	0,00	0,00	0,00
13 (2)	Subventions d'investissement	0,00	0,00	0,00	0,00	0,00
16	Emprunts et dettes assimilées	0,00	0,00	0,00	0,00	0,00
20	Immobilisations incorporelles	0,00	0,00	0,00	0,00	0,00
204	Subventions d'équipement versées	0,00	0,00	0,00	0,00	0,00
21	Immobilisations corporelles	0,00	0,00	0,00	0,00	0,00
22	Immobilisations reçues en affectation	0,00	0,00	0,00	0,00	0,00
23	Immobilisations en cours	0,00	0,00	0,00	0,00	0,00

(1) N'inscrire que les recettes spécifiquement affectées à des équipements.

(2) A l'exclusion du compte 138.



<b>IV – ANNEXES</b>	<b>IV</b>
<b>ELEMENTS DU BILAN – ETAT DE LA DETTE – DETAIL DES CREDITS DE TRESORERIE</b>	<b>A2.1</b>

**A2.1 – DETAIL DES CREDITS DE TRESORERIE (1)**

Nature (Pour chaque ligne, indiquer le numéro de contrat)	Date de la décision de réaliser la ligne de trésorerie (2)	Montant maximum autorisé au 01/01/N	Montant des tirages N	Montant des remboursements N		Encours restant dû au 31/12/N
				Intérêts (3)	Remboursement du tirage	
<b>5191 Avances du Trésor</b>						
<b>5192 Avances de trésorerie</b>						
<b>51931 Lignes de trésorerie</b>						
13-49431973CT7 (LTARKEA2018)	14/03/2018	8 000 000,00	0,00	0,00	0,00	0,00
9618131032A (LTCE2018-2019)	15/03/2018	10 000 000,00	5 000 000,00	844,44	5 000 000,00	0,00
9619131045 (LTCE2019-2020)	04/04/2019	0,00	719 250,00	39,96	719 250,00	0,00
28741639 (LTSG2019-2020)	12/04/2019	0,00	0,00	0,00	0,00	0,00
<b>51932 Lignes de trésorerie liées à un emprunt</b>						
2004 12 556 (PMIR01)	23/12/2004	760 000,00	1 260 000,00	0,00	1 260 000,00	0,00
080580 (CACIB_(BFT2008))	09/12/2008	1 680 750,00	3 509 920,00	0,00	3 509 920,00	0,00
CO7799 (030013V#12) - CA-CIB	19/07/2013	787 500,00	775 000,00	0,00	775 000,00	0,00
CO7799 (030013V#13) - CA-CIB	19/07/2013	1 575 000,00	1 550 000,00	0,00	1 550 000,00	0,00
CO7953 (030014V) - CA-CIB	05/12/2013	4 137 500,00	12 412 499,82	0,00	12 412 499,82	0,00
<b>5194 Billets de trésorerie</b>						
<b>5198 Autres crédits de trésorerie</b>						
<b>519 Crédits de trésorerie (Total)</b>		<b>26 940 750,00</b>	<b>25 226 669,82</b>	<b>884,40</b>	<b>25 226 669,82</b>	<b>0,00</b>

(1) Circulaire n° NOR : INTB8900071C du 22/02/1989.

(2) Indiquer la date de la délibération de l'assemblée autorisant la ligne de trésorerie ou la date de la décision de l'ordonnateur de réaliser la ligne de trésorerie sur la base d'un montant maximum autorisé par l'organe délibérant (article L. 2122-22 du CGCT).

(3) Il s'agit des intérêts comptabilisés au compte 6615, sauf pour les emprunts assortis d'une option de tirage sur ligne de trésorerie pour lesquels les intérêts sont comptabilisés au compte 66111 et sauf pour les billets de trésorerie pour lesquels les intérêts sont comptabilisés au compte 6618.

<b>IV – ANNEXES</b>	<b>IV</b>
<b>ELEMENTS DU BILAN – ETAT DE LA DETTE – REPARTITION PAR NATURE DE DETTE</b>	<b>A2.2</b>

**A2.2 – REPARTITION PAR NATURE DE DETTE (hors 16449 et 166)**

Nature (Pour chaque ligne, indiquer le numéro de contrat)	Emprunts et dettes à l'origine du contrat													
	Organisme prêteur ou chef de file	Date de signature	Date d'émission ou date de mobilisation (1)	Date du premier remboursement	Nominal (2)	Type de taux d'intérêt (3)	Index (4)	Taux initial		Devise	Périodicité des remboursements (6)	Profil d'amortissement (7)	Possibilité de remboursement anticipé O/N	Catégorie d'emprunt (8)
								Niveau de taux (5)	Taux actuariel					
<b>163 Emprunts obligataires (Total)</b>					<b>0,00</b>									
<b>164 Emprunts auprès des établissements financiers (Total)</b>					<b>213 031 869,49</b>									
1641 Emprunts en euros (total)					201 271 869,49									
010002V- 2006014 (010002V)	Caisse d'Epargne	12/03/2001	20/04/2001	25/04/2002	2 865 969,90	F	FIXE	5,320	5,316	EURO	A	P	O	A-1
010003V-AB057303/2005319 (0100)	Caisse d'Epargne	14/10/2002	16/10/2002	25/11/2003	5 000 000,00	F	FIXE	4,760	4,754	EURO	A	P	O	A-1
010004V-AB057365/2005342 (0100)	Caisse d'Epargne	19/12/2002	25/12/2002	25/12/2003	1 500 000,00	F	FIXE	4,890	4,895	EURO	A	P	O	A-1
010006V-AB057366/2002237 (0100)	Caisse d'Epargne	17/12/2002	25/12/2002	25/12/2003	7 398 439,07	F	FIXE	4,890	4,886	EURO	A	P	O	A-1
010009V-AB057230/2005266 (010)	Caisse d'Epargne	30/09/2003	20/10/2003	25/10/2004	2 000 000,00	F	FIXE	4,620	4,616	EURO	A	P	O	A-1
010010V-A2908985 (010010V)	Caisse d'Epargne	17/12/2008	29/12/2008	25/06/2009	1 000 000,00	V	EURIBOR6M + 0,78	4,677	1,228	EURO	S	P	O	A-1
010011V-A2908991 (010011V)	Caisse d'Epargne	22/12/2008	22/06/2009	25/01/2010	3 000 000,00	V	EURIBOR6M + 0,78	2,237	1,117	EURO	S	P	O	A-1
010012V-A2908990 (010012V)	Caisse d'Epargne	22/12/2008	22/06/2009	25/01/2010	2 000 000,00	V	EURIBOR6M + 0,78	2,237	1,117	EURO	S	P	O	A-1
010015V-A2909920 (010015V)	Caisse d'Epargne	10/12/2009	19/12/2011	25/03/2012	3 500 000,00	V	EONIA + 0,70	2,177	1,248	EURO	T	C	O	A-1
010016V-A291020Z (010016V)	Caisse d'Epargne	06/12/2010	11/12/2012	25/03/2013	6 000 000,00	V	EONIA + 0,60	1,272	0,671	EURO	T	C	O	A-1
010017V-A291416Z (010017V)	Caisse d'Epargne	22/12/2014	06/02/2015	25/05/2015	2 000 000,00	F	FIXE	2,060	2,084	EURO	T	C	O	A-1
010018V-A29150RI (010018V)	Caisse d'Epargne	15/07/2015	31/07/2015	31/10/2015	3 279 540,70	F	FIXE	1,400	1,415	EURO	T	P	O	A-1
020004V-MON206010EUR (020004V)	Caisse Francaise de Financement Local	17/12/2002	23/12/2002	01/01/2004	3 300 000,00	V	EURIBOR12M + 0,07	2,381	2,315	EURO	A	P	O	A-1
020006V-MON214289EUR (020006V)	Caisse Francaise de Financement Local	13/10/2003	20/10/2003	01/11/2004	3 000 000,00	V	EURIBOR12M + 0,07	2,408	2,313	EURO	A	P	O	A-1
020009V-MON226882EUR (020009V)	Caisse Francaise de Financement Local	15/12/2004	29/12/2014	01/12/2005	3 500 000,00	F	FIXE	3,820	3,820	EURO	A	P	O	A-1
020010V-MON257317EUR (020010V)	Caisse Francaise de Financement Local	15/12/2005	20/12/2005	01/12/2006	3 000 000,00	C	Si CMSEUR10ANS-CMSEUR2ANS supérieur ou égal à 0,20 alors 2,84 ; sinon 5,50	2,840	3,418	EURO	A	P	O	B-3
020011V-MON237006EUR (020011V)	Caisse Francaise de Financement Local	20/12/2005	27/12/2005	01/01/2007	2 660 000,00	V	EURIBOR12M + 0,02	2,872	2,295	EURO	A	P	O	A-1
020012V-MIN244769EUR (020012V)	Caisse Francaise de Financement Local	19/12/2006	29/06/2007	01/06/2008	4 000 000,00	F	FIXE	3,955	4,013	EURO	A	P	O	A-1

VILLE D AIX EN PROVENCE - PRINCIPAL - CA - 2019

Nature (Pour chaque ligne, indiquer le numéro de contrat)	Emprunts et dettes à l'origine du contrat													
	Organisme prêteur ou chef de file	Date de signature	Date d'émission ou date de mobilisation (1)	Date du premier remboursement	Nominal (2)	Type de taux d'intérêt (3)	Index (4)	Taux initial		Devise	Périodicité des remboursements (6)	Profil d'amortissement (7)	Possibilité de remboursement anticipé O/N	Catégorie d'emprunt (8)
								Niveau de taux (5)	Taux actuariel					
020013V-MON248529EUR (020013V)	Caisse Francaise de Financement Local	25/06/2007	10/12/2007	01/01/2009	2 000 000,00	F	FIXE	4,500	4,565	EURO	A	P	O	A-1
020014V-MON248530EUR (020014V)	Caisse Francaise de Financement Local	25/06/2007	10/12/2007	01/01/2009	3 000 000,00	F	FIXE	4,550	4,615	EURO	A	P	O	A-1
020015V-MPH266763EUR (020015V)	Caisse Francaise de Financement Local	18/11/2009	15/12/2009	01/07/2010	4 000 000,00	C	FIXE	2,800	2,859	EURO	S	C	O	C-1
020016V-MIS267248EUR/001 (0200)	Caisse Francaise de Financement Local	08/12/2009	22/12/2009	01/07/2010	3 000 000,00	V	TAG6MOIS + 0,76	1,244	0,983	EURO	S	C	O	A-1
020017V-MIS267248EUR/002 (0200)	Caisse Francaise de Financement Local	08/12/2009	21/01/2010	01/08/2010	1 000 000,00	V	TAG6MOIS + 0,76	1,174	0,983	EURO	S	C	O	A-1
020018V-MON270671EUR (020018V)	Caisse Francaise de Financement Local	01/07/2010	26/08/2010	01/12/2010	180 000,00	F	FIXE	2,130	2,147	EURO	T	P	O	A-1
020019V-MON270672EUR (020019V)	Caisse Francaise de Financement Local	01/07/2010	26/08/2010	01/12/2010	570 000,00	F	FIXE	2,130	2,147	EURO	T	P	O	A-1
030005V-00000731932 (030005V)	Caisse Rég. de Crédit Agricole	21/10/2002	23/10/2002	25/10/2003	3 000 000,00	F	FIXE	4,790	4,789	EURO	A	P	O	A-1
030006V-CO27ZV018PR (030006V)	Caisse Rég. de Crédit Agricole	15/12/2005	13/06/2006	15/06/2007	3 000 000,00	F	FIXE	3,750	3,750	EURO	A	P	O	A-1
030007V-C026X2016PR (030007V)	Caisse Rég. de Crédit Agricole	19/12/2005	27/06/2006	29/06/2007	4 000 000,00	F	FIXE	3,675	3,675	EURO	A	P	O	A-1
030008V-C1FKBE012PR (030008V)	Caisse Rég. de Crédit Agricole	21/12/2006	12/06/2007	14/06/2008	3 000 000,00	F	FIXE	4,001	4,000	EURO	A	P	O	A-1
030010V-CO7059#009 (030010V)	Caisse Rég. de Crédit Agricole	07/12/2011	13/12/2012	15/03/2013	450 000,00	V	EURIBOR3M + 1,85	2,031	1,751	EURO	T	C	O	A-1
030012V-C3HCAG013PR (030012V)	Caisse Rég. de Crédit Agricole	26/08/2013	09/12/2013	25/12/2014	5 000 000,00	F	FIXE	2,790	2,815	EURO	A	P	O	A-1
030015V-1479564 (030015V)	Caisse Rég. de Crédit Agricole	27/11/2017	29/11/2017	15/02/2018	12 482 000,00	F	FIXE	1,272	1,291	EURO	T	C	O	A-1
040006V-1281245 (040006V)	Caisse des Dépôts et Consignations	15/12/2011	30/04/2012	01/11/2012	5 000 000,00	V	INFLATION + 1,86	3,960	2,573	EURO	T	C	O	A-2
040007V-1234524 (040007V)	Caisse des Dépôts et Consignations	03/12/2012	30/04/2013	01/01/2014	2 000 000,00	F	FIXE	3,950	3,954	EURO	A	P	O	A-1
040008V-1281246 (040008V)	Caisse des Dépôts et Consignations	17/01/2013	13/05/2013	01/09/2013	3 000 000,00	V	EURIBOR3M + 2,37	3,010	2,317	EURO	T	C	O	A-1
050001V-45841921392N (050001V)	Crédit Foncier	10/12/2003	18/12/2003	30/11/2004	8 870 000,00	V	EURIBOR12M + 0,06	2,420	2,693	EURO	A	P	O	A-1
050002V-00778006792H (050002V)	Crédit Foncier	18/12/2006	27/12/2006	27/12/2007	3 200 000,00	V	EURIBOR12M + 0,0075	4,569	4,662	EURO	A	P	O	A-1
050003V-00226840292S (050003V)	Crédit Foncier	19/12/2007	27/12/2007	01/01/2008	2 680 000,00	V	EONIA + 0,08	4,113	0,000	EURO	S	P	O	A-1
050005V-00149719192P (050005V)	Crédit Foncier	27/12/2007	16/06/2008	30/11/2008	2 000 000,00	V	TAG6MOIS + 0,09	4,205	0,650	EURO	S	P	O	A-1



VILLE D AIX EN PROVENCE - PRINCIPAL - CA - 2019

Nature (Pour chaque ligne, indiquer le numéro de contrat)	Emprunts et dettes à l'origine du contrat													
	Organisme prêteur ou chef de file	Date de signature	Date d'émission ou date de mobilisation (1)	Date du premier remboursement	Nominal (2)	Type de taux d'intérêt (3)	Index (4)	Taux initial		Devise	Périodicité des remboursements (6)	Profil d'amortissement (7)	Possibilité de remboursement anticipé O/N	Catégorie d'emprunt (8)
								Niveau de taux (5)	Taux actuariel					
06-SGCONSOLID- 17675 (06-SGCON	Société Générale	16/12/2008	16/06/2009	16/11/2009	5 000 000,00	V	TAG6MOIS + 1,20	1,592	1,217	EURO	S	P	O	A-1
060004V-0061/101/MNT (060004V)	Société Générale	12/12/2000	12/12/2000	12/03/2001	2 545 898,59	F	Si EURIBOR3M inférieur ou égal à 6,50 alors 5,26 ; sinon EURIBOR3M - 0,10	5,260	5,441	EURO	T	P	O	A-1
120005V-257907 04 (120005V)	Crédit Mutuel Méditerranéen	04/12/2015	31/05/2016	30/06/2016	1 000 000,00	F	FIXE	1,650	1,660	EURO	T	P	O	A-1
130001V-0421.4943.197.3 (13000	ARKEA / BCME	04/11/2008	16/12/2008	30/11/2009	5 000 000,00	V	TAM + 0,78	4,892	0,858	EURO	A	P	O	A-1
130002V-13-49431973CGP1 (13000	ARKEA / BCME	10/11/2014	01/09/2015	30/11/2015	3 000 000,00	V	EURIBOR3M	1,355	1,016	EURO	T	P	O	A-1
130004V-DD08721403 (130004V)	ARKEA Banque Entreprises et Institutionnels	19/12/2016	20/03/2017	30/05/2017	7 000 000,00	F	FIXE	1,170	1,186	EURO	T	P	O	A-1
140001V-16/12/2009-1 (140001V)	BNP Paribas	16/12/2009	14/12/2010	14/06/2011	3 500 000,00	V	EURIBOR6M + 0,44	1,703	0,678	EURO	S	C	O	A-1
140002V-21/12/2010 (140002V)	BNP Paribas	21/12/2010	20/12/2011	20/03/2012	4 000 000,00	V	EURIBOR3M + 0,50	1,977	0,420	EURO	T	C	O	A-1
150001V-051608C (150001V)	Crédit Coopératif	24/12/2013	10/07/2014	01/11/2014	2 000 000,00	V	EURIBOR3M + 1,40	1,607	1,186	EURO	T	P	O	A-1
150002V-077041C (150002V)	Crédit Coopératif	22/12/2014	22/12/2014	01/04/2015	4 000 000,00	V	EURIBOR3M + 1,20	1,282	0,956	EURO	T	P	O	A-1
150003V-061717C (150003V)	Crédit Coopératif	28/12/2016	26/04/2017	26/07/2017	5 000 000,00	F	FIXE	0,850	0,869	EURO	T	P	O	A-1
150004V-080816C (150004V)	Crédit Coopératif	05/12/2017	03/04/2018	03/04/2019	4 000 000,00	F	FIXE	1,100	1,119	EURO	A	P	O	A-1
160001V-MON281612EUR (160001V)	Caisse Francaise de Financement Local	18/12/2013	22/01/2014	01/05/2014	1 000 000,00	F	FIXE	3,120	3,181	EURO	T	C	O	A-1
160002V-MON507955EUR (160002V)	Caisse Francaise de Financement Local	16/11/2015	30/11/2015	01/03/2016	1 790 021,23	F	FIXE	1,610	1,636	EURO	T	P	O	A-1
160003V-MIN510515EUR (160003V)	Caisse Francaise de Financement Local	07/12/2015	08/04/2016	01/05/2017	2 000 000,00	V	EURIBOR12M + 0,67	0,733	1,486	EURO	A	C	O	A-1
170001V-AIXENPROV2014-2035 (17	Deutsche PfandbriefBank AG	03/12/2014	30/03/2015	30/06/2015	10 000 000,00	F	FIXE	1,705	1,741	EURO	T	C	O	A-1
170002V-AIXENPROV2015-2036 (17	Deutsche PfandbriefBank AG	07/12/2015	30/05/2016	30/05/2017	10 000 000,00	V	EURIBOR12M + 0,69	0,690	0,700	EURO	A	P	O	A-1
1643 Emprunts en devises (total)					0,00									
16441 Emprunts assortis d'une option de tirage sur ligne de trésorerie (total)					11 760 000,00									
030013V#12-CO7799 (030013V#12)	Crédit Agricole CIB	04/10/2013	14/08/2014	14/11/2014	1 000 000,00	V	EURIBOR3M + 1,40	1,601	1,357	EURO	T	C	O	A-1

VILLE D AIX EN PROVENCE - PRINCIPAL - CA - 2019

Nature (Pour chaque ligne, indiquer le numéro de contrat)	Emprunts et dettes à l'origine du contrat													
	Organisme prêteur ou chef de file	Date de signature	Date d'émission ou date de mobilisation (1)	Date du premier remboursement	Nominal (2)	Type de taux d'intérêt (3)	Index (4)	Taux initial		Devise	Périodicité des remboursements (6)	Profil d'amortissement (7)	Possibilité de remboursement anticipé O/N	Catégorie d'emprunt (8)
								Niveau de taux (5)	Taux actuariel					
030013V#13-CO7799 (030013V#13)	Crédit Agricole CIB	04/10/2013	14/08/2014	14/11/2014	2 000 000,00	V	EURIBOR3M + 1,40	1,601	1,357	EURO	T	C	O	A-1
030014V-CO7953 (030014V)	Crédit Agricole CIB	19/12/2013	23/12/2014	23/12/2015	5 000 000,00	V	EURIBOR3M + 1,40	1,481	1,198	EURO	A	P	O	A-1
CACIB/BFT1-CO5420/LT080580 (CA	Crédit Agricole CIB	22/12/2008	22/12/2008	15/07/2009	3 000 000,00	V	TAM + 0,92	4,114	1,453	EURO	A	P	O	A-1
PMIRCE15-2004 12 556 (PMIRCE15	Crédit Foncier	23/12/2004	21/12/2018	31/12/2018	760 000,00	V	EONIA + 0,07	0,000	0,000	EURO	X	P	O	A-1
<b>165 Dépôts et cautionnements reçus (Total)</b>					<b>74 400,72</b>									
Cautions logements					74 400,72			0,000	0,000	EURO			O	-
<b>167 Emprunts et dettes assortis de conditions particulières (Total)</b>					<b>0,00</b>									
1671 Avances consolidées du Trésor (total)					0,00									
1672 Emprunts sur comptes spéciaux du Trésor (total)					0,00									
1675 Dettes pour METP et PPP (total)					0,00									
1676 Dettes envers locataires-acquéreurs (total)					0,00									
1678 Autres emprunts et dettes (total)					0,00									
<b>168 Emprunts et dettes assimilés (Total)</b>					<b>0,00</b>									
1681 Autres emprunts (total)					0,00									
1682 Bons à moyen terme négociables (total)					0,00									
1687 Autres dettes (total)					0,00									

VILLE D AIX EN PROVENCE - PRINCIPAL - CA - 2019

Nature (Pour chaque ligne, indiquer le numéro de contrat)	Emprunts et dettes à l'origine du contrat													
	Organisme prêteur ou chef de file	Date de signature	Date d'émission ou date de mobilisation (1)	Date du premier remboursement	Nominal (2)	Type de taux d'intérêt (3)	Index (4)	Taux initial		Devise	Périodicité des remboursements (6)	Profil d'amortissement (7)	Possibilité de remboursement anticipé O/N	Catégorie d'emprunt (8)
								Niveau de taux (5)	Taux actuariel					
<b>Total général</b>					213 106 270,21									

(1) Si un emprunt donne lieu à plusieurs mobilisations, indiquer la date de la première mobilisation.

(2) Nominal : montant emprunté à l'origine.

(3) Type de taux d'intérêt : F : fixe ; V : variable simple ; C : complexe (c'est-à-dire un taux variable qui n'est pas seulement défini comme la simple addition d'un taux usuel de référence et d'une marge exprimée en point de pourcentage).

(4) Mentionner le ou les types d'index (ex : Euribor 3 mois).

(5) Indiquer le niveau de taux à l'origine du contrat.

(6) Indiquer la périodicité des remboursements : A : annuelle ; M : mensuelle ; B : bimestrielle ; S : semestrielle ; T : trimestrielle ; X autre.

(7) Indiquer C pour amortissement constant, P pour amortissement progressif, F pour *in fine*, X pour autres à préciser.

(8) Catégorie d'emprunt à l'origine. Exemple A-1 (cf. la classification des emprunts suivant la typologie de la circulaire IOCB1015077C du 25 juin 2010 sur les produits financiers offerts aux collectivités territoriales).

<b>IV – ANNEXES</b>	<b>IV</b>
<b>ELEMENTS DU BILAN – ETAT DE LA DETTE – REPARTITION PAR NATURE DE DETTE</b>	<b>A2.2</b>

## A2.2 – REPARTITION PAR NATURE DE DETTE (hors 16449 et 166) (suite)

Nature (Pour chaque ligne, indiquer le numéro de contrat)	Emprunts et dettes au 31/12/N											
	Couverture ? O/N (10)	Montant couvert	Catégorie d'emprunt après couverture éventuelle (11)	Capital restant dû au 31/12/N	Durée résiduelle (en années)	Taux d'intérêt			Annuité de l'exercice			ICNE de l'exercice
						Type de taux (12)	Index (13)	Niveau de taux d'intérêt au 31/12/N (14)	Capital	Charges d'intérêt (15)	Intérêts perçus (le cas échéant) (16)	
<b>163 Emprunts obligataires (Total)</b>		0,00		0,00					0,00	0,00	0,00	0,00
<b>164 Emprunts auprès des établissements financiers (Total)</b>		0,00		116 023 094,34					14 220 490,40	1 916 417,96	0,00	581 319,98
1641 Emprunts en euros (total)		0,00		109 651 005,68					11 503 409,06	1 864 604,02	0,00	574 159,22
010002V- 2006014 (010002V)	N	0,00	A-1	417 704,27	1,07	F	FIXE	3,480	198 376,79	21 439,62	0,00	13 580,31
010003V-AB057303/2005319 (0100)	N	0,00	A-1	1 022 049,52	2,90	F	FIXE	3,880	315 556,43	51 899,11	0,00	4 008,89
010004V-AB057365/2005342 (0100)	N	0,00	A-1	317 863,63	2,99	F	FIXE	3,760	98 369,94	15 650,38	0,00	228,58
010006V-AB057366/2002237 (0100)	N	0,00	A-1	581 976,03	0,99	F	FIXE	3,680	561 319,43	42 073,27	0,00	409,61
010009V-AB057230/2005266 (010)	N	0,00	A-1	523 864,54	3,82	F	FIXE	3,590	119 819,30	23 108,25	0,00	3 494,15
010010V-A2908985 (010010V)	N	0,00	A-1	559 972,83	13,49	V	EURIBOR6M + 0,78	0,530	49 479,84	3 205,97	0,00	46,82
010011V-A2908991 (010011V)	N	0,00	A-1	1 828 358,04	9,57	V	EURIBOR6M + 0,78	0,527	141 978,61	10 323,54	0,00	3 811,11
010012V-A2908990 (010012V)	N	0,00	A-1	1 218 905,37	9,57	V	EURIBOR6M + 0,78	0,527	94 652,41	6 882,37	0,00	2 540,74
010015V-A2909920 (010015V)	N	0,00	A-1	2 100 000,00	11,99	F	FIXE	2,850	175 000,00	62 967,20	0,00	1 150,96
010016V-A29102OZ (010016V)	N	0,00	A-1	3 900 000,00	12,99	V	EURIBOR3M + 0,65	0,309	300 000,00	12 843,79	0,00	189,58
010017V-A291416Z (010017V)	N	0,00	A-1	1 366 666,73	10,15	F	FIXE	2,060	133 333,32	29 870,00	0,00	2 830,63
010018V-A29150RI (010018V)	N	0,00	A-1	2 248 528,47	7,08	F	FIXE	1,400	259 512,60	33 762,14	0,00	5 303,59
020004V-MON206010EUR (020004V)	N	0,00	A-1	819 978,31	3,00	V	EURIBOR12M + 0,07	0,000	190 663,73	0,00	0,00	0,00
020006V-MON214289EUR (020006V)	N	0,00	A-1	712 266,10	3,84	V	EURIBOR12M + 0,07	0,000	168 296,50	0,00	0,00	0,00
020009V-MON226882EUR (020009V)	N	0,00	A-1	0,00	0,00	F	FIXE	3,820	299 407,23	11 437,41	0,00	0,00
020010V-MON257317EUR (020010V)	N	0,00	B-3	1 157 176,79	5,92	C	Si CMSEUR10ANS-CMSEUR2ANS supérieur ou égal à 0,20 alors 2,84 ; sinon 5,50	2,840	167 748,26	38 150,48	0,00	2 829,94
020011V-MON237006EUR (020011V)	N	0,00	A-1	421 680,49	1,00	V	EURIBOR12M + 0,02	0,000	202 236,11	0,00	0,00	0,00
020012V-MIN244769EUR (020012V)	N	0,00	A-1	1 977 413,06	7,42	F	FIXE	3,955	206 770,91	87 584,26	0,00	46 489,53
020013V-MON248529EUR (020013V)	N	0,00	A-1	668 096,43	3,00	F	FIXE	4,500	149 438,53	37 300,03	0,00	30 481,90
020014V-MON248530EUR (020014V)	N	0,00	A-1	1 679 874,94	8,00	F	FIXE	4,550	148 440,38	84 343,74	0,00	77 495,90
020015V-MPH266763EUR (020015V)	N	0,00	A-1	2 100 000,00	10,00	F	FIXE	2,800	200 000,00	63 886,67	0,00	30 053,33

VILLE D AIX EN PROVENCE - PRINCIPAL - CA - 2019

Nature (Pour chaque ligne, indiquer le numéro de contrat)	Emprunts et dettes au 31/12/N											
	Couverture ? O/N (10)	Montant couvert	Catégorie d'emprunt après couverture éventuelle (11)	Capital restant dû au 31/12/N	Durée résiduelle (en années)	Taux d'intérêt			Annuité de l'exercice			ICNE de l'exercice
						Type de taux (12)	Index (13)	Niveau de taux d'intérêt au 31/12/N (14)	Capital	Charges d'intérêt (15)	Intérêts perçus (le cas échéant) (16)	
020016V-MIS267248EUR/001 (020016V)	N	0,00	A-1	1 575 000,00	10,00	V	EURIBOR6M + 0,44	0,187	150 000,00	3 191,18	0,00	1 022,35
020017V-MIS267248EUR/002 (020017V)	N	0,00	A-1	525 000,00	10,09	V	EURIBOR6M + 0,44	0,188	50 000,00	1 069,61	0,00	189,65
020018V-MON270671EUR (020018V)	N	0,00	A-1	75 849,56	5,67	F	FIXE	2,130	12 271,17	1 779,39	0,00	137,59
020019V-MON270672EUR (020019V)	N	0,00	A-1	240 190,29	5,67	F	FIXE	2,130	38 858,70	5 634,74	0,00	435,71
030005V-00000731932 (030005V)	N	0,00	A-1	756 539,23	3,15	F	FIXE	1,230	183 424,69	11 561,56	0,00	7 903,24
030006V-CO27ZV018PR (030006V)	N	0,00	A-1	1 780 696,77	11,46	F	FIXE	3,750	115 873,68	71 121,39	0,00	36 489,69
030007V-CO26X2016PR (030007V)	N	0,00	A-1	1 736 905,18	6,50	F	FIXE	3,675	214 215,61	71 703,69	0,00	32 438,83
030008V-C1FKBE012PR (030008V)	N	0,00	A-1	1 486 256,60	7,46	F	FIXE	4,001	155 092,84	65 662,18	0,00	32 653,00
030010V-CO7059#009 (030010V)	N	0,00	A-1	324 000,00	17,96	V	EURIBOR3M + 1,00	0,657	18 000,00	2 228,95	0,00	86,40
030012V-C3HCAG013PR (030012V)	N	0,00	A-1	3 243 429,59	8,99	F	FIXE	2,790	313 265,09	99 231,78	0,00	1 730,72
030015V-1479564 (030015V)	N	0,00	A-1	12 108 162,16	17,88	F	FIXE	1,272	348 837,84	80 785,05	0,00	19 670,50
040006V-1281245 (040006V)	N	0,00	A-1	1 250 000,00	2,42	V	LIVRETA + 1,00	1,750	500 000,00	27 166,12	0,00	1 850,88
040007V-1234524 (040007V)	N	0,00	A-1	1 335 853,85	8,00	F	FIXE	3,950	121 681,22	57 572,64	0,00	52 766,23
040008V-1281246 (040008V)	N	0,00	A-1	1 700 000,00	8,42	V	LIVRETA + 1,00	1,750	200 000,00	31 730,02	0,00	2 517,19
050001V-45841921392N (050001V)	N	0,00	A-1	2 128 465,14	3,92	F	FIXE	2,620	501 059,64	69 850,40	0,00	4 956,96
050002V-00778006792H (050002V)	N	0,00	A-1	1 413 252,50	6,99	V	TAM + 0,01	0,000	172 073,44	0,00	0,00	26,09
050003V-00226840292S (050003V)	N	0,00	A-1	778 211,22	3,42	V	TAG6MOIS + 0,09	0,000	202 794,01	0,00	0,00	0,00
050005V-00149719192P (050005V)	N	0,00	A-1	580 754,66	3,42	V	TAG6MOIS + 0,09	0,000	151 338,82	0,00	0,00	0,00
06-SGCONSOLID- 17675 (06-SGCON)	N	0,00	A-1	2 702 633,38	8,38	V	EURIBOR6M+0,85	0,606	262 208,12	17 794,52	0,00	2 134,18
060004V-0061/101/MNT (060004V)	N	0,00	B-1	195 947,22	0,95	C	Si EURIBOR3M inférieur ou égal à 6,50 alors 5,26 ; sinon EURIBOR3M - 0,10	5,260	186 448,89	16 693,19	0,00	572,60
120005V-257907 04 (120005V)	N	0,00	A-1	772 657,46	11,25	F	FIXE	1,650	62 003,78	13 389,58	0,00	35,02
130001V-0421.4943.197.3 (130001V)	N	0,00	A-1	2 849 855,19	8,92	V	TAM + 0,78	0,400	246 352,32	12 550,57	0,00	993,78
130002V-13-49431973CGP1 (130002V)	N	0,00	A-1	2 200 526,07	10,67	F	FIXE	1,070	192 139,64	24 832,28	0,00	2 069,95
130004V-DD08721403 (130004V)	N	0,00	A-1	6 131 699,27	17,16	F	FIXE	1,170	318 978,10	74 076,82	0,00	6 306,89
140001V-16/12/2009-1 (140001V)	N	0,00	A-1	1 842 105,32	9,96	V	EURIBOR6M + 0,44	0,190	184 210,52	3 752,37	0,00	87,88
140002V-21/12/2010 (140002V)	N	0,00	A-1	2 315 789,44	10,97	V	EURIBOR3M + 0,50	0,155	210 526,32	3 817,37	0,00	75,58
150001V-051608C (150001V)	N	0,00	A-1	1 339 467,23	9,59	F	FIXE	0,850	131 215,15	12 083,29	0,00	1 887,27
150002V-077041C (150002V)	N	0,00	A-1	2 809 172,67	10,00	F	FIXE	1,050	258 244,22	31 193,26	0,00	7 374,08
150003V-061717C (150003V)	N	0,00	A-1	4 210 256,66	12,32	F	FIXE	0,850	317 910,45	37 477,87	0,00	6 515,60
150004V-080816C (150004V)	N	0,00	A-1	3 753 267,91	13,26	F	FIXE	1,100	246 732,09	44 000,00	0,00	30 795,26
160001V-MON281612EUR (160001V)	N	0,00	A-1	616 666,59	9,09	F	FIXE	3,120	66 666,68	20 540,00	0,00	3 189,24

VILLE D AIX EN PROVENCE - PRINCIPAL - CA - 2019

Nature (Pour chaque ligne, indiquer le numéro de contrat)	Emprunts et dettes au 31/12/N											
	Couverture ? O/N (10)	Montant couvert	Catégorie d'emprunt après couverture éventuelle (11)	Capital restant dû au 31/12/N	Durée résiduelle (en années)	Taux d'intérêt			Annuité de l'exercice			ICNE de l'exercice
						Type de taux (12)	Index (13)	Niveau de taux d'intérêt au 31/12/N (14)	Capital	Charges d'intérêt (15)	Intérêts perçus (le cas échéant) (16)	
160002V-MON507955EUR (160002V)	N	0,00	A-1	1 284 579,16	9,17	F	FIXE	1,610	129 057,89	21 982,67	0,00	1 761,36
160003V-MIN510515EUR (160003V)	N	0,00	A-1	1 600 000,01	11,34	F	FIXE	1,580	133 333,33	27 386,67	0,00	16 922,40
170001V-AIXENPROV2014-2035 (17)	N	0,00	A-1	7 625 000,00	15,25	F	FIXE	1,705	500 000,00	136 802,56	0,00	722,26
170002V-AIXENPROV2015-2036 (17)	N	0,00	A-1	8 740 439,80	16,42	F	FIXE	1,390	428 194,49	129 214,07	0,00	72 895,27
<b>1643 Emprunts en devises (total)</b>		<b>0,00</b>		<b>0,00</b>					<b>0,00</b>	<b>0,00</b>	<b>0,00</b>	<b>0,00</b>
<b>16441 Emprunts assortis d'une option de tirage sur ligne de trésorerie (total) (9)</b>		<b>0,00</b>		<b>6 372 088,66</b>					<b>2 717 081,34</b>	<b>51 813,94</b>	<b>0,00</b>	<b>7 160,76</b>
030013V#12-CO7799 (030013V#12)	N	0,00	A-1	737 500,00	14,62	V	EURIBOR3M + 1,00	0,667	50 000,00	5 198,89	0,00	675,55
030013V#13-CO7799 (030013V#13)	N	0,00	A-1	0,00	14,62	V	EURIBOR3M + 1,00	0,667	1 575 000,00	10 397,79	0,00	0,00
030014V-CO7953 (030014V)	N	0,00	A-1	3 953 838,66	14,98	V	EURIBOR3M + 1,00	0,662	183 661,34	29 127,68	0,00	1 087,49
CACIB/BFT1-CO5420/LT080580 (CA	N	0,00	A-1	1 680 750,00	8,54	V	EURIBOR3M + 0,72	0,395	148 420,00	7 089,58	0,00	5 397,72
PMIRCE15-2004 12 556 (PMIRCE15	N	0,00	A-1	0,00	0,00	V	EONIA + 0,07	0,000	760 000,00	0,00	0,00	0,00
<b>165 Dépôts et cautionnements reçus (Total)</b>		<b>0,00</b>		<b>39 600,68</b>					<b>34 800,04</b>	<b>0,00</b>	<b>0,00</b>	<b>0,00</b>
Cautions logements	N	0,00	-	39 600,68	0,00			0,000	34 800,04	0,00	0,00	0,00
<b>167 Emprunts et dettes assortis de conditions particulières (Total)</b>		<b>0,00</b>		<b>0,00</b>					<b>0,00</b>	<b>0,00</b>	<b>0,00</b>	<b>0,00</b>
1671 Avances consolidées du Trésor (total)		0,00		0,00					0,00	0,00	0,00	0,00
1672 Emprunts sur comptes spéciaux (total)		0,00		0,00					0,00	0,00	0,00	0,00
1675 Dettes pour METP et PPP (total)		0,00		0,00					0,00	0,00	0,00	0,00
1676 Dettes envers locataires-acquéreurs (total)		0,00		0,00					0,00	0,00	0,00	0,00
1678 Autres emprunts et dettes (total)		0,00		0,00					0,00	0,00	0,00	0,00
<b>168 Emprunts et dettes assimilés (Total)</b>		<b>0,00</b>		<b>0,00</b>					<b>0,00</b>	<b>0,00</b>	<b>0,00</b>	<b>0,00</b>
1681 Autres emprunts (total)		0,00		0,00					0,00	0,00	0,00	0,00
1682 Bons à moyen terme négociables (total)		0,00		0,00					0,00	0,00	0,00	0,00
1687 Autres dettes (total)		0,00		0,00					0,00	0,00	0,00	0,00

VILLE D AIX EN PROVENCE - PRINCIPAL - CA - 2019

Nature (Pour chaque ligne, indiquer le numéro de contrat)	Emprunts et dettes au 31/12/N											
	Couverture ? O/N (10)	Montant couvert	Catégorie d'emprunt après couverture éventuelle (11)	Capital restant dû au 31/12/N	Durée résiduelle (en années)	Taux d'intérêt		Annuité de l'exercice			ICNE de l'exercice	
						Type de taux (12)	Index (13)	Niveau de taux d'intérêt au 31/12/N (14)	Capital	Charges d'intérêt (15)		Intérêts perçus (le cas échéant) (16)
<b>Total général</b>		<b>0,00</b>		<b>116 062 695,02</b>					<b>14 255 290,44</b>	<b>1 916 417,96</b>	<b>0,00</b>	<b>581 319,98</b>

(9) S'agissant des emprunts assortis d'une ligne de trésorerie, il faut faire ressortir le remboursement du capital de la dette prévue pour l'exercice correspondant au véritable endettement.

(10) Si l'emprunt est soumis à couverture, il convient de compléter le tableau « détail des opérations de couverture ».

(11) Catégorie d'emprunt. Exemple A-1 (cf. la classification des emprunts suivant la typologie de la circulaire IOCB1015077C du 25 juin 2010 sur les produits financiers offerts aux collectivités territoriales).

(12) Type de taux d'intérêt après opérations de couverture : F : fixe ; V : variable simple ; C : complexe (c'est-à-dire un taux variable qui n'est pas seulement défini comme la simple addition d'un taux usuel de référence et d'une marge exprimée en point de pourcentage).

(13) Mentionner l'index en cours au 31/12/N après opérations de couverture.

(14) Taux après opérations de couverture éventuelles. Pour les emprunts à taux variable, indiquer le niveau moyen du taux constaté sur l'année.

(15) Il s'agit des intérêts dus au titre du contrat initial et comptabilisés à l'article 66111 « Intérêts réglés à l'échéance » (intérêts décaissés) et intérêts éventuels dus au titre du contrat d'échange éventuel et comptabilisés à l'article 668.

(16) Indiquer les intérêts éventuellement reçus au titre du contrat d'échange éventuel et comptabilisés au 768.

<b>IV – ANNEXES</b>	<b>IV</b>
<b>ELEMENTS DU BILAN – ETAT DE LA DETTE – REPARTITION DES EMPRUNTS PAR STRUCTURE DE TAUX</b>	<b>A2.3</b>

### A2.3 – REPARTITION DES EMPRUNTS PAR STRUCTURE DE TAUX (HORS A1)

Emprunts ventilés par structure de taux selon le risque le plus élevé (Pour chaque ligne, indiquer le numéro de contrat) (1)	Organisme prêteur ou chef de file	Nominal (2)	Capital restant dû au 31/12/N (3)	Type d'indices (4)	Durée du contrat	Dates des périodes bonifiées	Taux minimal (5)	Taux maximal (6)	Coût de sortie (7)	Taux maximal après couverture éventuelle (8)	Niveau du taux au 31/12/N (9)	Intérêts payés au cours de l'exercice (10)	Intérêts perçus au cours de l'exercice (le cas échéant) (11)	% par type de taux selon le capital restant dû
<b>Echange de taux, taux variable simple plafonné (cap) ou encadré (tunnel) (A)</b>														
<b>TOTAL (A)</b>		<b>0,00</b>	<b>0,00</b>						<b>0,00</b>			<b>0,00</b>	<b>0,00</b>	<b>0,00</b>
<b>Barrière simple (B)</b>														
020010V-MON257317EUR (020010V)	Caisse Francaise de Financement Local	3 000 000,00	1 157 176,79	3	20,00		2,84	5,50	148 259,30		2,840	38 150,48	0,00	1,00
060004V-0061/101/MNT (060004V)	Société Générale	2 545 898,59	195 947,22	1	20,00		5,26	EURIBOR3M - 0,10	6 386,77		5,260	16 693,19	0,00	0,17
<b>TOTAL (B)</b>		<b>5 545 898,59</b>	<b>1 353 124,01</b>						<b>154 646,07</b>			<b>54 843,67</b>	<b>0,00</b>	<b>1,17</b>
<b>Option d'échange (C)</b>														
<b>TOTAL (C)</b>		<b>0,00</b>	<b>0,00</b>						<b>0,00</b>			<b>0,00</b>	<b>0,00</b>	<b>0,00</b>
<b>Multiplicateur jusqu'à 3 ou multiplicateur jusqu'à 5 capé (D)</b>														
<b>TOTAL (D)</b>		<b>0,00</b>	<b>0,00</b>						<b>0,00</b>			<b>0,00</b>	<b>0,00</b>	<b>0,00</b>
<b>Multiplicateur jusqu'à 5 (E)</b>														
<b>TOTAL (E)</b>		<b>0,00</b>	<b>0,00</b>						<b>0,00</b>			<b>0,00</b>	<b>0,00</b>	<b>0,00</b>
<b>Autres types de structures (F)</b>														
<b>TOTAL (F)</b>		<b>0,00</b>	<b>0,00</b>						<b>0,00</b>			<b>0,00</b>	<b>0,00</b>	<b>0,00</b>
<b>TOTAL GENERAL</b>		<b>5 545 898,59</b>	<b>1 353 124,01</b>						<b>154 646,07</b>			<b>54 843,67</b>	<b>0,00</b>	<b>1,17</b>

(1) Répartir les emprunts selon le type de structure de taux (de A à F selon la classification de la charte de bonne conduite) en fonction du risque le plus élevé à courir sur toute la durée de vie du contrat de prêt et après opérations de couverture éventuelles.

(2) Nominal : montant emprunté à l'origine. En cas de couverture partielle d'un emprunt, indiquer séparément sur deux lignes la part du nominal couvert et la part non couverte.

(3) En cas de couverture partielle d'un emprunt, indiquer séparément sur deux lignes la part du capital restant dû couvert et la part non couverte.

(4) Indiquer la classification de l'indice sous-jacent suivant la typologie de la circulaire du 25 juin 2010 sur les produits financiers (de 1 à 6). 1 : Indice zone euro / 2 : Indices inflation française ou zone euro ou écart entre ces indices / 3 : Ecart indice zone euro / 4 : Indices hors zone euro ou écart d'indices dont l'un est hors zone euro / 5 : écarts d'indices hors zone euro / 6 : autres indices.

(5) Taux hors opération de couverture. Indiquer le montant, l'index ou la formule correspondant au taux minimal du contrat de prêt sur toute la durée du contrat.

(6) Taux hors opération de couverture. Indiquer le montant, l'index ou la formule correspondant au taux maximal du contrat de prêt sur toute la durée du contrat.



(7) Coût de sortie : indiquer le montant de l'indemnité contractuelle de remboursement définitif de l'emprunt au 31/12/N ou le cas échéant, à la prochaine date d'échéance.

(8) Montant, index ou formule.

(9) Indiquer le niveau de taux après opérations de couverture éventuelles. Pour les emprunts à taux variables, indiquer le niveau moyen du taux constaté sur l'année.

(10) Indiquer les intérêts dus au titre du contrat initial et comptabilisés à l'article 66111 et des intérêts éventuels dus au titre du contrat d'échange et comptabilisés à l'article 668.

(11) Indiquer les intérêts reçus au titre du contrat d'échange et comptabilisés au 768.

<b>IV – ANNEXES</b>	<b>IV</b>
<b>ELEMENTS DU BILAN – ETAT DE LA DETTE – TYPOLOGIE DE LA REPARTITION DE L'ENCOURS</b>	<b>A2.4</b>

**A2.4 – TYPOLOGIE DE LA REPARTITION DE L'ENCOURS (1)**

Indices sous-jacents		(1) Indices zone euro	(2) Indices inflation française ou zone euro ou écart entre ces indices	(3) Ecart d'indices zone euro	(4) Indices hors zone euro et écarts d'indices dont l'un est un indice hors zone euro	(5) Ecart d'indices hors zone euro	(6) Autres indices
<b>Structure</b>							
<b>(A) Taux fixe simple. Taux variable simple. Echange de taux fixe contre taux variable ou inversement. Echange de taux structuré contre taux variable ou taux fixe (sens unique). Taux variable simple plafonné (cap) ou encadré (tunnel)</b>	Nombre de produits	59	0	0	0	0	
	% de l'encours	98,82	0,00	0,00	0,00	0,00	
	Montant en euros	114 669 970,33	0,00	0,00	0,00	0,00	
<b>(B) Barrière simple. Pas d'effet de levier</b>	Nombre de produits	1	0	1	0	0	
	% de l'encours	0,17	0,00	1,00	0,00	0,00	
	Montant en euros	195 947,22	0,00	1 157 176,79	0,00	0,00	
<b>(C) Option d'échange (swaption)</b>	Nombre de produits	0	0	0	0	0	
	% de l'encours	0,00	0,00	0,00	0,00	0,00	
	Montant en euros	0,00	0,00	0,00	0,00	0,00	
<b>(D) Multiplicateur jusqu'à 3 ; multiplicateur jusqu'à 5 capé</b>	Nombre de produits	0	0	0	0	0	
	% de l'encours	0,00	0,00	0,00	0,00	0,00	
	Montant en euros	0,00	0,00	0,00	0,00	0,00	
<b>(E) Multiplicateur jusqu'à 5</b>	Nombre de produits	0	0	0	0	0	
	% de l'encours	0,00	0,00	0,00	0,00	0,00	
	Montant en euros	0,00	0,00	0,00	0,00	0,00	
<b>(F) Autres types de structures</b>	Nombre de produits						0
	% de l'encours						0,00
	Montant en euros						0,00

(1) Cette annexe retrace le stock de dette au 31/12/N après opérations de couverture éventuelles.

<b>IV – ANNEXES</b>	<b>IV</b>
<b>ELEMENTS DU BILAN – ETAT DE LA DETTE – EMPRUNTS RENEGOCIES AU COURS DE L’ANNEE N</b>	<b>A2.7</b>

**A2.7 – EMPRUNTS RENEGOCIES AU COURS DE L’ANNEE N (1)**

N° du contrat d'emprunt	Date de souscription du contrat initial	Date de renégociation	Organisme prêteur	Durée résiduelle en années		Taux (2)						Nominal		Profil d'amortissement et périodicité de remboursement (6)		Capital restant dû au 31/12/N	ICNE de l'exercice	Annuité payée dans l'exercice (s'il y a lieu)	
				Contrat initial	Contrat renégocié	Contrat initial			Contrat renégocié			Contrat initial	Contrat renégocié (5)	Contrat initial	Contrat renégocié			Intérêts	Capital
						Type de taux (3)	Index (4)	Taux act.	Type de taux (3)	Index (4)	Taux act.								
Total												0,00	0,00			0,00	0,00	0,00	0,00

(1) Inscrire les emprunts renégociés au cours de l'exercice N.

(2) Taux à la date de renégociation.

(3) Indiquer : F : fixe ; V : variable simple ; C : complexe (c'est-à-dire un taux variable qui n'est pas seulement défini comme la simple addition d'un taux usuel de référence et d'une marge exprimée en point de pourcentage).

(4) Indiquer la nature de l'index retenu (exemple : Euribor 3 mois).

(5) Nominal à la date de renégociation.

(6) Faire figurer 2 lettres : - Pour le profil d'amortissement, indiquer : C pour amortissement constant, P pour amortissement progressif, F pour *in fine*, X pour autres.

- Pour la périodicité de remboursement, indiquer A : annuelle ; T : trimestrielle ; M : mensuelle, B : bimestrielle, S : semestrielle, X autre.

<b>IV – ANNEXES</b>	<b>IV</b>
<b>ELEMENTS DU BILAN – ETAT DE LA DETTE - AUTRES DETTES</b>	<b>A2.9</b>

**A2.9 – AUTRES DETTES**

(Issues des engagements juridiques pris autres que ceux destinés à financer la prise en charge d'un emprunt)

LIBELLES	Montant initial de la dette	Dépenses de l'exercice	Dettes restantes
Compte 165 - Dépôts et caution reçus	74 400,72	34 800,04	39 600,68

<b>IV – ANNEXES</b>	<b>IV</b>
<b>ELEMENTS DU BILAN METHODES UTILISEES POUR LES AMORTISSEMENTS</b>	<b>A3</b>

**A3 – AMORTISSEMENTS – METHODES UTILISEES**

CHOIX DE L'ASSEMBLEE DELIBERANTE			Délibération du
<b>Biens de faible valeur</b> Seuil unitaire en deçà duquel les immobilisations de peu de valeur s'amortissent sur un an (article R. 2321-1 du CGCT) : (10 000.00 F) soit 1 524.49 €			19/12/1996
Procédure d'amortissement (linéaire, dégressif, variable)	Catégories de biens amortis	Durée (en années)	
L	Frais d'études non suivis de réalisation, frais de recherche et développement	5	19/12/1996
L	Logiciels	2	19/12/1996
L	Droits, brevets, licences, marques	5	19/12/1996
L	Voitures	7	19/12/1996
L	Camions et véhicules industriels	8	19/12/1996
L	Mobilier	12	19/12/1996
L	Matériels de bureau électrique ou électronique	7	19/12/1996
L	Matériel informatique	3	19/12/1996
L	Matériels classiques	8	19/12/1996
L	Coffre-fort	20	19/12/1996
L	Installations et appareils de chauffage	15	19/12/1996
L	Appareils de levage, ascenseurs	20	19/12/1996
L	Appareils de laboratoire	7	19/12/1996
L	Equipements de garages et ateliers	12	19/12/1996
L	Equipements de cuisines	10	19/12/1996
L	Equipements sportifs	10	19/12/1996
L	Installations de voirie	20	19/12/1996
L	Plantations	15	19/12/1996
L	Autres agencements et aménagements de terrains	20	19/12/1996
L	Terrains de gisement (mines et carrières) (Durée contrat exploitation)	0	19/12/1996
L	Construction sur sol d'autrui (Durée bail à construction)	0	19/12/1996
L	Bâtiments légers et abris	10	19/12/1996
L	Agencements et aménagements de bâtiment, installations électriques et téléphoniques	20	19/12/1996
L	Elaboration des documents d'urbanisme	5	06/03/2006
L	Subventions d'équipement versées à des personnes de droit privé (amortissement débuté avant 2012)	5	06/03/2006
L	Subventions d'équipement versées à des personnes de droit public (amortissement débuté avant 2012)	10	06/03/2006
L	Subventions d'équipement concernant des biens mobiliers, matériel ou études (amort à partir de 2012)	5	20/02/2012
L	Subventions d'équipement concernant des biens immobiliers ou installations (amort à partir de 2012)	15	20/02/2012
L	Subventions d'équipement concernant des projets d'infrastr. d'intérêt national (amort à partir de 2012)	30	20/02/2012
L	Subventions d'équipement concernant d'autres dépenses (amortissement à compter de 2012)	5	20/02/2012

<b>IV – ANNEXES</b>	<b>IV</b>
<b>ELEMENTS DU BILAN ETAT DES PROVISIONS</b>	<b>A4</b>

**A4 – ETAT DES PROVISIONS**

Nature de la provision	Montant de la provision de l'exercice (1)	Date de constitution de la provision	Montant des provisions constituées au 01/01/N	Montant total des provisions constituées	Montant des reprises	SOLDE
<b>PROVISIONS BUDGETAIRES</b>						
<b>Provisions pour risques et charges (2)</b>	<b>0,00</b>		<b>693 549,00</b>	<b>693 549,00</b>	<b>0,00</b>	<b>693 549,00</b>
Redevance occupation des parkings perçue en 2016 et 2017	0,00	11/07/2018	693 549,00	693 549,00	0,00	693 549,00
<b>Provisions pour dépréciation (2)</b>	<b>0,00</b>		<b>4 136 703,36</b>	<b>4 136 703,36</b>	<b>1 060 112,04</b>	<b>3 076 591,32</b>
des comptes de tiers : dépréciation de l'actif circulant	0,00	01/01/2005	650 000,00	650 000,00	0,00	650 000,00
des comptes de tiers : dépréciation de l'actif circulant	0,00	01/01/2006	0,00	0,00	0,00	0,00
des comptes de tiers : dépréciation de l'actif circulant	0,00	01/01/2007	0,00	0,00	330 000,00	-330 000,00
des comptes de tiers : dépréciation de l'actif circulant	0,00	01/01/2008	68 290,10	68 290,10	200 743,91	-132 453,81
des comptes de tiers : dépréciation de l'actif circulant	0,00	01/01/2009	394 266,74	394 266,74	0,00	394 266,74
des comptes de tiers : dépréciation de l'actif circulant	0,00	01/01/2010	292 972,77	292 972,77	0,00	292 972,77
des comptes de tiers : dépréciation de l'actif circulant	0,00	01/01/2011	0,00	0,00	46 899,90	-46 899,90
des comptes de tiers : dépréciation de l'actif circulant	0,00	01/01/2012	23 745,66	23 745,66	18 641,14	5 104,52
des comptes de tiers : dépréciation de l'actif circulant	0,00	01/01/2013	12 333,09	12 333,09	17 203,28	-4 870,19
des comptes de tiers : dépréciation de l'actif circulant	0,00	01/01/2014	13 417,32	13 417,32	132,00	13 285,32
des comptes de tiers : dépréciation de l'actif circulant	0,00	01/01/2015	436 965,84	436 965,84	34 406,56	402 559,28
des comptes de tiers : dépréciation de l'actif circulant	0,00	01/01/2016	0,00	0,00	412 085,25	-412 085,25
des comptes de tiers : dépréciation de l'actif circulant	0,00	01/01/2017	638 293,48	638 293,48	0,00	638 293,48
des comptes de tiers : dépréciation de l'actif circulant	0,00	01/01/2018	700 000,00	700 000,00	0,00	700 000,00
des comptes de tiers : dépréciation de l'actif circulant	0,00	01/01/2019	906 418,36	906 418,36	0,00	906 418,36
<b>TOTAL PROVISIONS BUDGETAIRES</b>	<b>0,00</b>		<b>4 830 252,36</b>	<b>4 830 252,36</b>	<b>1 060 112,04</b>	<b>3 770 140,32</b>
<b>PROVISIONS SEMI-BUDGETAIRES</b>						
<b>Provisions pour risques et charges (2)</b>	<b>0,00</b>		<b>0,00</b>	<b>0,00</b>	<b>0,00</b>	<b>0,00</b>
<b>Provisions pour dépréciation (2)</b>	<b>0,00</b>		<b>0,00</b>	<b>0,00</b>	<b>0,00</b>	<b>0,00</b>
<b>TOTAL PROVISIONS SEMI-BUDGETAIRES</b>	<b>0,00</b>		<b>0,00</b>	<b>0,00</b>	<b>0,00</b>	<b>0,00</b>

(1) Provisions nouvelles ou abondement d'une provision déjà constituée.

(2) Indiquer l'objet de la provision (exemples : provision pour litiges au titre du procès ... ; provisions pour dépréciation des immobilisations de l'équipement ...).

<b>IV – ANNEXES</b>	<b>IV</b>
<b>ELEMENTS DU BILAN ETALEMENT DES PROVISIONS</b>	<b>A5</b>

**A5 – ETALEMENT DES PROVISIONS (1)**

(1) Il s'agit des provisions figurant dans le tableau précédent « Etat des provisions » qui font l'objet d'un étalement.

<b>IV – ANNEXES</b>	<b>IV</b>
<b>ELEMENTS DU BILAN EQUILIBRE DES OPERATIONS FINANCIERES – DEPENSES</b>	<b>A6.1</b>

**DEPENSES A COUVRIR PAR DES RESSOURCES PROPRES**

Art. (1)	Libellé (1)	Crédits de l'exercice (BP + BS + DM + RAR N-1)	Réalizations
<b>DEPENSES TOTALES A COUVRIR PAR DES RESSOURCES PROPRES =A + B</b>		<b>15 174 000,00</b>	<b>15 166 124,11</b>
<b>16 Emprunts et dettes assimilées (A)</b>		<b>14 228 000,00</b>	<b>14 220 490,40</b>
1631	Emprunts obligataires	0,00	0,00
1641	Emprunts en euros	11 503 600,00	11 503 409,06
1643	Emprunts en devises	0,00	0,00
16441	Opérat° afférentes à l'emprunt	2 724 400,00	2 717 081,34
1671	Avances consolidées du Trésor	0,00	0,00
1672	Emprunts sur comptes spéciaux du Trésor	0,00	0,00
1678	Autres emprunts et dettes	0,00	0,00
1681	Autres emprunts	0,00	0,00
1682	Bons à moyen terme négociables	0,00	0,00
1687	Autres dettes	0,00	0,00
<b>Dépenses et transferts à déduire des ressources propres (B)</b>		<b>946 000,00</b>	<b>945 633,71</b>
10...	<i>Reprise de dotations, fonds divers et réserves</i>		
10...	Reversement de dotations, fonds divers et réserves		
139	<i>Subv. invest. transférées cpte résultat</i>	946 000,00	945 633,71
918	Dépenses imprévues	0,00	0,00

	Op. de l'exercice I	Restes à réaliser en dépenses au 31/12	Solde d'exécution D001 de l'exercice précédent (N-1)	TOTAL II
<b>Dépenses à couvrir par des ressources propres</b>	<b>15 166 124,11</b>	<b>15 038 783,23</b>	<b>7 336 200,12</b>	<b>37 541 107,46</b>

(1) Détailler les chapitres budgétaires par article conformément au plan de comptes.



<b>IV – ANNEXES</b>	<b>IV</b>
<b>ELEMENTS DU BILAN EQUILIBRE DES OPERATIONS FINANCIERES – RECETTES</b>	<b>A6.2</b>

**RESSOURCES PROPRES**

Art. (1)	Libellé (1)	Crédits de l'exercice (BP + BS + DM + RAR N-1)	Réalizations
<b>RECETTES (RESSOURCES PROPRES) = a + b</b>		<b>27 433 689,78</b>	<b>III 21 323 969,12</b>
<b>Ressources propres externes de l'année (a)</b>		<b>10 831 829,00</b>	<b>13 249 170,01</b>
10222	FCTVA	6 100 000,00	7 076 013,57
10223	TLE	0,00	0,00
10226	Taxe d'aménagement	3 900 000,00	5 341 327,44
10228	Autres fonds	0,00	0,00
13146	Attributions de compensation d'investissement	0,00	0,00
13156	Attributions de compensation d'investissement	0,00	0,00
13246	Attributions de compensation d'investissement	0,00	0,00
13256	Attributions de compensation d'investissement	0,00	0,00
138	Autres subvent° invest. non transf.	0,00	0,00
26...	Participations et créances rattachées		
27...	Autres immobilisations financières		
276351	Créance GFP de rattachement	831 829,00	831 829,00
<b>Ressources propres internes de l'année (b) (2)</b>		<b>16 601 860,78</b>	<b>8 074 799,11</b>
15...	<i>Provisions pour risques et charges</i>		
169	<i>Primes de remboursement des obligations</i>	0,00	0,00
26...	<i>Participations et créances rattachées</i>		
261	<i>Titres de participation</i>	762,25	762,25
27...	<i>Autres immobilisations financières</i>		
28...	<i>Amortissement des immobilisations</i>		
2802	<i>Frais liés à la réalisation des document</i>	150 000,00	70 537,99
28031	<i>Frais d'études</i>	300 000,00	129 658,73
28033	<i>Frais d'insertion</i>	5 000,00	906,00
2804111	<i>Subv. Etat : Bien mobilier, matériel</i>	250 000,00	139 793,00
2804112	<i>Subv. Etat : Bâtiments, installations</i>	5 000,00	3 313,00
2804113	<i>Subv. Etat : Projet infrastructure</i>	150 000,00	193 701,00
28041511	<i>GFP rat : Bien mobilier, matériel</i>	70 000,00	53 432,00
28041512	<i>GFP rat : Bâtiments, installations</i>	10 000,00	5 490,00
28041581	<i>GFP : Bien mobilier, matériel</i>	130 000,00	60 386,97
2804171	<i>Autres EPL : Bien mobilier, matériel</i>	80 000,00	45 956,16
2804172	<i>Autres EPL : Bâtiments, installations</i>	350 000,00	333 330,00
2804181	<i>Autres org pub - Biens mob, mat, études</i>	350 000,00	340 000,00
2804182	<i>Autres org pub - Bâtiments et installat°</i>	0,00	18 410,00
280421	<i>Privé : Bien mobilier, matériel</i>	300 000,00	221 308,00
280422	<i>Privé : Bâtiments, installations</i>	450 000,00	562 550,75
2804413	<i>Sub nat org pub-Proj infrastruct int nat</i>	270 000,00	273 103,00
28051	<i>Concessions et droits similaires</i>	550 000,00	543 726,83
28088	<i>Autres immobilisations incorporelles</i>	5 000,00	4 320,00
281561	<i>Matériel roulant</i>	1 000,00	427,00
281568	<i>Autres matériels, outillages incendie</i>	15 000,00	15 560,12
281571	<i>Matériel roulant</i>	600 000,00	643 104,72
281578	<i>Autre matériel et outillage de voirie</i>	5 000,00	1 907,80
28158	<i>Autres installat°, matériel et outillage</i>	500 000,00	562 380,67
28181	<i>Installations générales, aménagt divers</i>	100 000,00	114 681,94
28182	<i>Matériel de transport</i>	704 000,00	760 107,60
28183	<i>Matériel de bureau et informatique</i>	1 067 620,00	1 194 010,09
28184	<i>Mobilier</i>	250 000,00	285 676,44
28188	<i>Autres immo. corporelles</i>	500 000,00	589 838,69
29...	<i>Prov. pour dépréciat° immobilisations</i>		

Art. (1)	Libellé (1)	Crédits de l'exercice (BP + BS + DM + RAR N-1)	Réalisations
39...	Prov. dépréciat° des stocks et en-cours		
481...	Charges à rép. sur plusieurs exercices		
49...	Prov. dépréc. comptes de tiers		
4912	Prov. dépréc. comptes redevables	700 000,00	700 000,00
4962	Prov. dépréc. comptes débiteurs divers	206 418,36	206 418,36
59...	Prov. dépréc. comptes financiers		
95	Produits des cessions d'immobilisations	2 029 273,43	0,00
919	Virement de la sect° de fonctionnement	6 497 786,74	0,00

	Opérations de l'exercice III	Restes à réaliser en recettes au 31/12	Solde d'exécution R001 de l'exercice précédent	Affectation R1068 de l'exercice précédent	TOTAL IV
<b>Total ressources propres disponibles</b>	<b>21 323 969,12</b>	<b>2 498 603,55</b>	<b>0,00</b>	<b>16 307 385,91</b>	<b>40 129 958,58</b>

	Montant
<b>Dépenses à couvrir par des ressources propres</b>	<b>II 37 541 107,46</b>
<b>Ressources propres disponibles</b>	<b>IV 40 129 958,58</b>
<b>Solde</b>	<b>V = IV - II (3) 2 588 851,12</b>

(1) Les comptes 15, 169, 26, 27, 28, 29, 39, 481, 49 et 59 sont à détailler conformément au plan de comptes.

(2) Les comptes 15, 29, 39, 49 et 59 sont présentés uniquement si la commune ou l'établissement applique le régime des provisions budgétaires.

(3) Indiquer le signe algébrique.

<b>IV – ANNEXES</b>	<b>IV</b>
<b>ELEMENTS DU BILAN ETAT DES CHARGES TRANSFEREES</b>	<b>A8</b>

**A8 – ETAT DES CHARGES TRANSFEREES**

Exercice	Nature de la dépense transférée	Durée de l'étalement (en mois)	Date de la délibération	Montant de la dépense transférée au compte 481 (I)	Montant amorti au titre des exercices précédents (II)	Montant de la dotation aux amortissements de l'exercice (c/6812) (III)	Solde (1)
TOTAL				0,00	0,00	0,00	0,00

(1) Correspond au montant de la charge restant à amortir = I – (II + III).

Exercice	Nature de la dépense transférée	Durée de l'étalement (en mois)	Date de la délibération	Montant de la dépense transférée au compte 481 (I)	Montant amorti au titre des exercices précédents (II)	Montant de la dotation aux amortissements de l'exercice (c/6862) (III)	Solde (1)
TOTAL				0,00	0,00	0,00	0,00

(1) Correspond au montant de la charge restant à amortir = I – (II + III).

<b>IV – ANNEXES</b>	<b>IV</b>
<b>ELEMENTS DU BILAN – DETAIL DES OPERATIONS POUR COMPTE DE TIERS</b>	<b>A9</b>

**A9 – CHAPITRE D'OPERATIONS POUR COMPTE DE TIERS (Détail) (1)**

N° opération : 01		Intitulé de l'opération : IMMEUBLE MENACANT RUINE				Date de la délibération :
	Cumul des réalisations avant l'exercice	Sur l'exercice				Cumul des réalisations au 31/12/N
		Crédits ouverts (BP+DM+RAR N-1)	Réalisations	Restes à réaliser	Op. à annuler	
<b>DEPENSES (a)</b>	<b>0,00</b>	<b>110 000,00</b>	<b>40 620,00</b>	<b>0,00</b>	<b>69 380,00</b>	<b>0,00</b>
91701 (2)	0,00	110 000,00	40 620,00	0,00	69 380,00	0,00
040 Travaux réalisés par le personnel du mandataire	0,00	0,00	0,00	0,00	0,00	0,00
041 Opérations d'ordre à l'intérieur de la section	0,00	0,00	0,00	0,00	0,00	0,00
Annulations sur dépenses (c) (3)	0,00	0,00	0,00	0,00	0,00	0,00
<b>Dépenses nettes (a – c)</b>	<b>0,00</b>	<b>110 000,00</b>	<b>40 620,00</b>	<b>0,00</b>	<b>69 380,00</b>	<b>0,00</b>
<b>RECETTES (b)</b>	<b>0,00</b>	<b>110 000,00</b>	<b>0,00</b>	<b>0,00</b>	<b>110 000,00</b>	<b>0,00</b>
91701 Financement par le mandant et par d'autres tiers (4)	0,00	110 000,00	0,00	0,00	110 000,00	0,00
040 Financement par le mandataire	0,00	0,00	0,00	0,00	0,00	0,00
041 Financement par emprunt à la charge du tiers	0,00	0,00	0,00	0,00	0,00	0,00
Annulations sur recettes (d) (3)	0,00	0,00	0,00	0,00	0,00	0,00
<b>Recettes nettes (b - d)</b>	<b>0,00</b>	<b>110 000,00</b>	<b>0,00</b>	<b>0,00</b>	<b>110 000,00</b>	<b>0,00</b>

N° opération : 0174		Intitulé de l'opération : COMPETENCE EAUX PLUVIALES				Date de la délibération :
	Cumul des réalisations avant l'exercice	Sur l'exercice				Cumul des réalisations au 31/12/N
		Crédits ouverts (BP+DM+RAR N-1)	Réalisations	Restes à réaliser	Op. à annuler	
<b>DEPENSES (a)</b>	<b>0,00</b>	<b>1 460 000,00</b>	<b>1 416 574,34</b>	<b>0,00</b>	<b>43 425,66</b>	<b>0,00</b>
9170174 (2)	0,00	1 460 000,00	1 416 574,34	0,00	43 425,66	0,00
040 Travaux réalisés par le personnel du mandataire	0,00	0,00	0,00	0,00	0,00	0,00
041 Opérations d'ordre à l'intérieur de la section	0,00	0,00	0,00	0,00	0,00	0,00
Annulations sur dépenses (c) (3)	0,00	0,00	0,00	0,00	0,00	0,00
<b>Dépenses nettes (a – c)</b>	<b>0,00</b>	<b>1 460 000,00</b>	<b>1 416 574,34</b>	<b>0,00</b>	<b>43 425,66</b>	<b>0,00</b>
<b>RECETTES (b)</b>	<b>0,00</b>	<b>1 460 000,00</b>	<b>1 416 574,34</b>	<b>0,00</b>	<b>43 425,66</b>	<b>0,00</b>
9170174 Financement par le mandant et par d'autres tiers (4)	0,00	1 460 000,00	1 416 574,34	0,00	43 425,66	0,00

N° opération : 0174		Intitulé de l'opération : COMPETENCE EAUX PLUVIALES				Date de la délibération :
	Cumul des réalisations avant l'exercice	Sur l'exercice				Cumul des réalisations au 31/12/N
		Crédits ouverts (BP+DM+RAR N-1)	Réalisations	Restes à réaliser	Op. à annuler	
040 Financement par le mandataire	0,00	0,00	0,00	0,00	0,00	0,00
041 Financement par emprunt à la charge du tiers	0,00	0,00	0,00	0,00	0,00	0,00
Annulations sur recettes (d) (3)	0,00	0,00	0,00	0,00	0,00	0,00
<b>Recettes nettes (b - d)</b>	<b>0,00</b>	<b>1 460 000,00</b>	<b>1 416 574,34</b>	<b>0,00</b>	<b>43 425,66</b>	<b>0,00</b>

N° opération : 0175		Intitulé de l'opération : COMPETENCE DECI				Date de la délibération :
	Cumul des réalisations avant l'exercice	Sur l'exercice				Cumul des réalisations au 31/12/N
		Crédits ouverts (BP+DM+RAR N-1)	Réalisations	Restes à réaliser	Op. à annuler	
<b>DEPENSES (a)</b>	<b>0,00</b>	<b>108 000,00</b>	<b>18 079,20</b>	<b>0,00</b>	<b>89 920,80</b>	<b>0,00</b>
9170175 (2)	0,00	108 000,00	18 079,20	0,00	89 920,80	0,00
040 Travaux réalisés par le personnel du mandataire	0,00	0,00	0,00	0,00	0,00	0,00
041 Opérations d'ordre à l'intérieur de la section	0,00	0,00	0,00	0,00	0,00	0,00
Annulations sur dépenses (c) (3)	0,00	0,00	0,00	0,00	0,00	0,00
<b>Dépenses nettes (a - c)</b>	<b>0,00</b>	<b>108 000,00</b>	<b>18 079,20</b>	<b>0,00</b>	<b>89 920,80</b>	<b>0,00</b>
<b>RECETTES (b)</b>	<b>0,00</b>	<b>108 000,00</b>	<b>18 079,20</b>	<b>0,00</b>	<b>89 920,80</b>	<b>0,00</b>
9170175 Financement par le mandant et par d'autres tiers (4)	0,00	108 000,00	18 079,20	0,00	89 920,80	0,00
040 Financement par le mandataire	0,00	0,00	0,00	0,00	0,00	0,00
041 Financement par emprunt à la charge du tiers	0,00	0,00	0,00	0,00	0,00	0,00
Annulations sur recettes (d) (3)	0,00	0,00	0,00	0,00	0,00	0,00
<b>Recettes nettes (b - d)</b>	<b>0,00</b>	<b>108 000,00</b>	<b>18 079,20</b>	<b>0,00</b>	<b>89 920,80</b>	<b>0,00</b>

N° opération : 02		Intitulé de l'opération : RAVALEMENT FAÇADES PLACE D ALBERTAS				Date de la délibération :
	Cumul des réalisations avant l'exercice	Sur l'exercice				Cumul des réalisations au 31/12/N
		Crédits ouverts (BP+DM+RAR N-1)	Réalisations	Restes à réaliser	Op. à annuler	
<b>DEPENSES (a)</b>	<b>0,00</b>	<b>28 008,00</b>	<b>17 003,64</b>	<b>0,00</b>	<b>11 004,36</b>	<b>0,00</b>
91702 (2)	0,00	28 008,00	17 003,64	0,00	11 004,36	0,00
040 Travaux réalisés par le personnel du mandataire	0,00	0,00	0,00	0,00	0,00	0,00
041 Opérations d'ordre à l'intérieur de la section	0,00	0,00	0,00	0,00	0,00	0,00

N° opération : 02	Intitulé de l'opération : RAVALEMENT FAÇADES PLACE D ALBERTAS				Date de la délibération :	
	Cumul des réalisations avant l'exercice	Sur l'exercice				Cumul des réalisations au 31/12/N
		Crédits ouverts (BP+DM+RAR N-1)	Réalisations	Restes à réaliser	Op. à annuler	
Annulations sur dépenses (c) (3)	0,00	0,00	0,00	0,00	0,00	0,00
<b>Dépenses nettes (a – c)</b>	<b>0,00</b>	<b>28 008,00</b>	<b>17 003,64</b>	<b>0,00</b>	<b>11 004,36</b>	<b>0,00</b>
<b>RECETTES (b)</b>	<b>0,00</b>	<b>28 008,00</b>	<b>0,00</b>	<b>0,00</b>	<b>28 008,00</b>	<b>0,00</b>
<b>91702</b> Financement par le mandant et par d'autres tiers (4)	0,00	28 008,00	0,00	0,00	28 008,00	0,00
<b>040</b> Financement par le mandataire	0,00	0,00	0,00	0,00	0,00	0,00
<b>041</b> Financement par emprunt à la charge du tiers	0,00	0,00	0,00	0,00	0,00	0,00
Annulations sur recettes (d) (3)	0,00	0,00	0,00	0,00	0,00	0,00
<b>Recettes nettes (b - d)</b>	<b>0,00</b>	<b>28 008,00</b>	<b>0,00</b>	<b>0,00</b>	<b>28 008,00</b>	<b>0,00</b>

(1) Ouvrir un cadre par opération pour compte de tiers.

(2) Inscrire le chapitre et la nature des travaux.

(3) Le chapitre 45 doit être détaillé conformément au plan de comptes, tant en dépenses qu'en recettes.

(4) Indiquer le chapitre.

<b>IV – ANNEXES</b>	<b>IV</b>
<b>ELEMENTS DU BILAN</b> <b>VARIATION DU PATRIMOINE (article R. 2313-3 du CGCT) – ENTREES</b>	<b>A10.1</b>

**A10.1 – ETAT DES ENTREES D'IMMOBILISATIONS**

Modalités et date d'acquisition	Désignation du bien	Valeur d'acquisition (coût historique)	Cumul des amortissements	Durée de l'amortissement
Acquisitions à titre onéreux				
	MAISON DES FAMILLES CORSY	20 590,39	0,00	0
	ESPACES VERTS	37 411,20	0,00	0
	VOIRIE	148 638,07	0,00	0
	VOIRIE	138 221,34	0,00	0
	RESEAU ELECTRIQUE	54 961,20	0,00	0
	PARC CHAMPETRE LA PRIEE	324,00	0,00	0
	ATELIER CEZANNE	1 947,00	0,00	0
	VOIRIE	49 903,15	0,00	0
	VOIRIE	91 871,76	0,00	0
	PROPRIETE ST MITRE AV. MONNET - VILLA CLAIR MATIN	1 296,00	0,00	0
	RESEAU ELECTRIQUE	10 696,32	0,00	0
	ESPACES VERTS	89 959,20	0,00	0
	ESPACES VERTS	20 000,00	0,00	0
	VOIRIE	34 268,88	0,00	0
	ESPACES VERTS	72 278,21	0,00	0
	CIMETIERES	1 080,00	0,00	0
	VOIRIE	109 327,23	0,00	0
	ECOLE ALPHONSE DAUDET	5 476,80	0,00	0
	ECOLE DES FLORALIES	2 930,40	0,00	0
	ECOLE JULES ISAAC	7 874,12	0,00	0
	EGLISE DE LA MADELEINE	5 275,80	0,00	0
	VOIRIE (3 PLACES)	449 922,31	0,00	0
	CRECHE LA RIBAMBELLE - BEISSON	63,00	0,00	0
	RESEAU DE CHALEUR COGENEREE	657,36	0,00	0
	ECOLE JULES FERRY - ERP	360,00	0,00	0
	MAIRIE DU JAS DE BOUFFAN	360,00	0,00	0
	CRECHE LES BOUT CHOUS - JAS DE BOUFFAN	360,00	0,00	0
	CRECHE CALIN CALINE - VAL ST ANDRE	360,00	0,00	0
	ECOLE JEAN GIONO	15 691,20	0,00	0
	STADE STE VICTOIRE	360,00	0,00	0
	CRECHE DE LA DURANNE - GRAINES D ETOILES	1 440,00	0,00	0
	SALLE DES FETES PUYRICARD	360,00	0,00	0
	CLUB 3EME AGE SAINT EUTROPE	360,00	0,00	0
	FOYER RESTAURANT LUYNES - RN96	360,00	0,00	0
	CENTRE SOCIAL LA PROVENCE - AV. MAR JUIN CM96A98	360,00	0,00	0
	ESPACES VERTS	8 964,00	0,00	0
	SALLE DES FETES COUTHERON	360,00	0,00	0
	ANCIENNE ECOLE COURS DES ALPES - ECONOMAT	360,00	0,00	0
	PARC RAMBOT	360,00	0,00	0
	FOYER RESTAURANT PUYRICARD	360,00	0,00	0
	GYMNASE VAL ST ANDRE - ET STADE	360,00	0,00	0
	PAVILLON VENDOME	6 799,32	0,00	0
	LOCAL TECHNIQUE DES 3 PLACES	16 633,41	0,00	0
	STADE DE LA PIOLINE	1 512,00	0,00	0
	VOIRIE	13 384,50	0,00	0
	RESEAU ELECTRIQUE	3 240,00	0,00	0
	HALLE AUX GRAINS - PLACE RICHELME	360,00	0,00	0
	HOTEL DE CHATEAURENARD	360,00	0,00	0
	ECOLE DES DEUX ORMEAUX	360,00	0,00	0
	ESPACE FORBIN - SALLE DE DANSE	360,00	0,00	0
	FOUILLE ARCHEOLOGIQUES DES 3 PLACES	1 908,00	0,00	0
	PLAN CAMPUS	40 392,00	0,00	0

Modalités et date d'acquisition	Désignation du bien	Valeur d'acquisition (coût historique)	Cumul des amortissements	Durée de l'amortissement
	ILLUMINATIONS DE FIN D'ANNEE 2018	540,00	0,00	20
	CRECHE LE PETIT JARDIN - LE LIGOURES	360,00	0,00	0
	LCR LE CEDRE	360,00	0,00	0
	PLAN CAMPUS	22 698,00	0,00	0
	CIMETIERES	2 766,00	0,00	0
	IMMEUBLE LE VOLTAIRE - 11 RUE DES MULETIERS	360,00	0,00	0
	ECOLE JACQUES PREVERT	360,00	0,00	0
	CENTRE SOCIAL ALBERT CAMUS - CORSY	2 051,11	0,00	0
	CLUB 3E AGE JAS DE BOUFFAN	360,00	0,00	0
	ECOLE DES LAUVES	360,00	0,00	0
	AMENAGEMENT DE LA PAULIANE	1 311,38	0,00	0
	BASTIDE DU JAS DE BOUFFAN - PROPRIETE CORSY	2 052,00	0,00	0
	FONTAINE DE L'HOTEL DE VILLE - HOTEL DE VILLE	540,00	0,00	0
	COSTUMES OPERA	540,00	0,00	0
	EGLISE DE LA MADELEINE	1 080,00	0,00	0
	FONTAINE DES PRECHEURS	108,00	0,00	0
	MATERIELS TECHNIQUES	540,00	0,00	8
	FONTAINE PLACE VERDUN	1 620,00	0,00	0
	VOIRIE	126 376,00	0,00	0
	VOIRIE	1 080,00	0,00	0
	PARC JOURDAN	2 325,60	0,00	0
	OUVRAGES D ART	48 689,71	0,00	0
	CENTRE SOCIAL GRANDE BASTIDE - VAL ST ANDRE	8 805,79	0,00	0
	VOIRIE	1 703,11	0,00	0
	CITE DU LIVRE - BIBLIOTHEQUE MEJANES	1 080,00	0,00	0
	VOIRIE (3 PLACES)	1 080,00	0,00	0
	VOIRIE (3 PLACES)	540,00	0,00	0
	OEUVRES D ART - MUSEE GRANET	1 188,00	0,00	0
	CITE DU LIVRE - BIBLIOTHEQUE MEJANES	2 982,00	0,00	0
	COMPLEXE SPORTIF CARCASSONNE	437,18	0,00	0
	BASSIN DE RETENTION PUP LA BEAUVALLE	103,12	0,00	0
	GYMNASE COULANGE	874,37	0,00	0
	MAISON DU COMBATTANT - RUE CELONY	360,00	0,00	0
	PERFORATRICE PERMIS DE CONSTRUIRE	1 080,00	0,00	7
	EGLISE DE LA MADELEINE	6 480,00	0,00	0
	BOXING CLUB LES HIPPOCAMPES	4 165,33	0,00	0
	VOIRIE (3 PLACES)	40 476,80	0,00	0
	CIMETIERES	324,00	0,00	0
	PROJET DE RENOVATION ANRU : BEISSON/CORSY	40 201,00	0,00	15
	BIENS DE FAIBLE VALEURS AUTRES BIENS MEUBLES	49 006,72	0,00	1
	PHOTOCOPIEUR KONICA BIZHUB C258 SERIE : A7R0027043772	2 716,80	0,00	7
	ZAC BARIDA	492 611,60	0,00	0
	BIENS DE FAIBLE VALEURS MATERIELS ROULANTS ET PIECES DETACHEES	1 381,38	0,00	1
	COMPLEXE SPORTIF VAL DE L ARC	109 480,30	0,00	0
	COMPLEXE SPORTIF CARCASSONNE	137 882,17	0,00	0
	LOT DE MATERIELS AGRICOLE ELECTROPARTIFS	18 620,62	0,00	8
	NETTOYEUR HAUTE PRESSION KARCHER HDS 6/14 CX - 140	2 639,42	0,00	8
	AUTRES INSTALATIONS MATERIELS BIENS DE FAIBLE VALEUR	62 210,78	0,00	1
	LOT DE TABLETTES SAMSUNG GALAXY TAB ACTIVE 2	2 040,12	0,00	3
	ECOLE DE LUYNES - E. PEISSON	176 075,75	0,00	0
	ECOLE DE PUYRICARD - J. MAUREL	55 639,43	0,00	0
	ECOLE SEXTIUS - DUPERIER	29 619,19	0,00	0
	ECOLE JULES FERRY	10 550,65	0,00	0
	ECOLE DES FLORALIES	138 181,25	0,00	0
	ESPACE BELLEGARDE	31 837,84	0,00	0
	LOT DE JEUX DE COUR POUR LES ECOLES	5 426,40	0,00	8



Modalités et date d'acquisition	Désignation du bien	Valeur d'acquisition (coût historique)	Cumul des amortissements	Durée de l'amortissement
	HALL EXPOSITION CHAMP DE FOIRE	6 178,44	0,00	0
	AUTOLAVEUSE MULTIWASH TRUVAX MW - SERVICE DES SPORT	2 122,50	0,00	8
	FONDS DOCUMENTAIRE 2 - CITE DU LIVRE	134 263,94	0,00	0
	MATERIEL BUREAU INFORMATIQUE BIENS DE FAIBLE VALEUR	14 717,20	0,00	1
	BALANCE COMPTEUSE	2 162,40	0,00	7
	BIBLIOTHEQUE MEJANES ANCIENNE CITE DU LIVRE	378 249,28	0,00	0
	POLICE MUNICIPALE - 2 CRS DES MINIMES	130 174,38	0,00	0
	BOIS ET FORETS	1 920,00	0,00	0
	LOT DE MATERIELS POUR RENOVATION - DIRECTION ECLAIRAGE PUBLIC	12 025,44	0,00	8
	BROYEUR KUHBE 14 - VAL DE L ARC	4 819,20	0,00	8
	VOIRIE	20 339 931,27	0,00	0
	PHOTOCOPIEUR KONICA BIZHUB C258 SERIE : A7R0027046685	2 145,60	0,00	7
	PHOTOCOPIEUR KONICA BIZHUB C258 SERIE : A7R0027046594	2 145,60	0,00	7
	PHOTOCOPIEUR KONICA BIZHUB C258 SERIE : A7R0027045930	2 145,60	0,00	7
	ECOLE CHATEAU DOUBLE	12 805,65	0,00	0
	ECOLE D ART	72 237,62	0,00	0
	REFUGE DE L ARBOIS	13 846,49	0,00	0
	ECOLE DES GRANETTES	126 390,45	0,00	0
	MUSEE GRANET	148 289,45	0,00	0
	ECOLE FREDERIC MISTRAL	11 229,36	0,00	0
	BOXING CLUB LES HIPPOCAMPES	526 810,36	0,00	0
	OUVRAGES D ART	176 828,75	0,00	0
	CENTRE SOCIAL LA PROVENCE - AV.MAR JUIN CM96A98	6 505,28	0,00	0
	ESPACES VERTS	1 215 087,38	0,00	0
	MAISON DU DROIT ET DE LA JUSTICE	36 048,35	0,00	0
	HOTEL DE VILLE	84 808,38	0,00	0
	STADE DE LA MOLIERE	20 043,11	0,00	0
	EGLISE DE LA MADELEINE	1 340 073,92	0,00	0
	MOBILIER BIENS DE FAIBLE VALEUR	114 341,04	0,00	1
	MATERIEL DE TRANSPORT BIENS DE FAIBLE VALEUR	4 943,29	0,00	1
	SCOOTER ELECTRIQUE ECCITY IMMAT : FC-746-TC	6 999,00	0,00	8
	LOT DE ROBINETS DE DOUCHE - SERVICE ATELIERS	5 130,00	0,00	8
	ASPIRATEUR DE FEUILLES MOTORISE- VAL DE L ARC	3 984,00	0,00	8
	LOT DE MATERIELS SPORTIFS D EXTERIEUR	10 927,62	0,00	8
	LOT DE MATERIELS SPORTIFS D EXTERIEUR	9 060,00	0,00	8
	AUTOLAVEUSE SC500B PACK ECO GEL	6 000,00	0,00	8
	VIDEOPROJECTEUR ECRAN PLAT - MUSEUM HISTOIRE NATURELLE	4 614,55	0,00	7
	ECOLE DES DEUX ORMEAUX	7 230,36	0,00	0
	RELEVES TOPOGRAPHIQUES 2019	90 014,98	0,00	5
	VOIRIE	3 293 078,38	0,00	0
	SUBVENTION AUX TRAVAUX D ISOLATION ACCOUSTIQUE - 2019	11 628,79	0,00	1
	SUBVENTION PARTICIPATION REHAB AGGLO AIX 2019	941 110,54	0,00	15
	CONSERVATOIRE DE MUSIQUE - SEXTIUS M	42 804,34	0,00	0
	HOTEL VALORI - 18 RUE DU 4 SEPTEMBRE	5 242,54	0,00	0
	CRECHE ILE AUX ENFANTS - ST DONAT	22 796,57	0,00	0
	LCR CHATEAU DOUBLE	62 348,19	0,00	0
	FOYER RESTAURANT LUYNES - RN96	8 152,11	0,00	0
	CRECHE L AQUARELLE - PUYRICARD	51 591,78	0,00	0
	LOCAL ASSOCIATIF BEISSON	3 407,14	0,00	0
	RUE LOUBET - 3	181 899,75	0,00	0

Modalités et date d'acquisition	Désignation du bien	Valeur d'acquisition (coût historique)	Cumul des amortissements	Durée de l'amortissement
	EGLISE ST JEAN DE MALTE	26 875,01	0,00	0
	ROUTE D AVIGNON N°60 - OLI PROVENCE	5 461,80	0,00	0
	LOCAL TECHNIQUE DES 3 PLACES - RUE PORTALIS	4 898,88	0,00	0
	12 RUE PM CURIE - HOTEL DE GALICE PEYNIER TOMASSIN	574 913,91	0,00	0
	ECOLE SIMONE VEIL - DURANNE	3 768,00	0,00	0
	SALLE DES FETES LUYNES - UGHETTI	7 301,37	0,00	0
	ECOLE DE CORSY	23 624,14	0,00	0
	STADE DE LA PIOLINE	28 102,91	0,00	0
	IMMEUBLE LAFOND LUYNES - 3 AV. DES LIBERATEURS	57 121,38	0,00	0
	MAIRIE ANNEXE DE CELONY	5 185,49	0,00	0
	ECOLE DE COUTHERON	10 588,45	0,00	0
	LOT DE MOBILIER SCOLAIRE - ECOLE SIMONE VEIL - DURANNE	7 447,20	0,00	12
	LOT DE MOBILIER SCOLAIRE - CORSY MATERNELLE	1 798,15	0,00	12
	LOT DE MOBILIER SCOLAIRE - ECOLE SALLIER REFECTOIRE	1 713,30	0,00	12
	LOT DE MOBILIER POUR LE GYMNASSE LOUISON BOBET	2 317,27	0,00	12
	LOT DE MOBILIER SCOLAIRE - ECOLE LA MARESCHALE REFECTOIRE	2 248,40	0,00	12
	AUBERGE DE JEUNESSE - 3 AV. PAGNOL	21 081,61	0,00	0
	CRECHE ARLEQUIN RAMBOT	33 621,96	0,00	0
	SQUARE CAMOIN LES MILLES - AVENUE COUTON	2 664,54	0,00	0
	PARC SAINT MITRE	15 537,44	0,00	0
	VALORISATION DES VESTIGES ARCHEOLOGIQUES	972 929,10	0,00	0
	COLLECTEUR DE CAROTTES - VAL DE L ARC	20 082,00	0,00	8
	LOT DE BACHES - VAL DE L ARC	1 740,00	0,00	8
	MATERIEL D AFFICHAGE SPORTIF AVEC ANTENNE - GYMNASSE LOUISON BOBET	3 367,80	0,00	8
	STADE RUOCCO - COTON ROUGE	19 198,78	0,00	0
	CRECHE LA RIBAMBELLE - BEISSON	71 076,41	0,00	0
	HALLE AUX GRAINS - PLACE RICHELME	18 840,12	0,00	0
	CENTRE SOCIAL ALBERT CAMUS - CORSY	13 822,33	0,00	0
	LCR LE CEDRE	91 349,88	0,00	0
	LOT DE MATERIELS D EXPOSITION - MUSEE DU VIEIL AIX	2 609,03	0,00	8
	PRESSE RICOH 8200 - SERVICE IMPRIMERIE	24 515,86	0,00	8
	SYSTEME SDMO QUINIOU - ESPACES VERTS	8 626,43	0,00	3
	PHOTOCOPIEUR KONICA BIZHUB C258 SERIE :A7R0027047822	2 145,60	0,00	7
	FONDS DOCUMENTAIRE 2 - CITE DU LIVRE	14 346,00	0,00	0
	FONDS DOCUMENTAIRE 10 - ARCHEOLOGIE	6 420,06	0,00	0
	FONDS DOCUMENTAIRE 10 - ARCHEOLOGIE	11 240,00	0,00	0
	LOT DE BATTERIES POUR MATERIELS AGRICOLES	2 815,56	0,00	7
	AUTRES MATERIELS ET OUTILLAGES D INCENDIE ET DE DEFENSE CIVILE	13 073,10	0,00	8
	PHOTOCOPIEUR KONICA BIZHUB C258 SERIE : A7R0027051904	2 716,80	0,00	7
	PHOTOCOPIEUR KONICA BIZHUB C258 SERIE : A7R0027051700	2 716,80	0,00	7
	ILLUMINATIONS DE LA VILLE - 2019	217 526,86	0,00	8
	ECOLE ROCHER DU DRAGON	14 602,68	0,00	0
	CLUB 3E AGE JAS DE BOUFFAN	608,02	0,00	0
	GYMNASSE COULANGE	13 855,82	0,00	0
	ECOLE DE LA BEAUVALLE	10 576,94	0,00	0
	RESEAU ELECTRIQUE	2 737 664,74	0,00	0
	PARC CENTRE DE VIE LA DURANNE - RUE FRANCOIS ARAGO	2 244,42	0,00	0
	PHOTOCOPIEUR KONICA BIZHUB C258 SERIE : A7R0027053846	2 145,60	0,00	7
	CIMETIERES	450 289,89	0,00	0

Modalités et date d'acquisition	Désignation du bien	Valeur d'acquisition (coût historique)	Cumul des amortissements	Durée de l'amortissement
	LOT DE FOURNITURES ET SERVICE INFRASTRUCTURE - SMART CITY	36 965,71	0,00	3
	LOT DE MATERIELS INFORMATIQUE SWITCHS	17 906,40	0,00	3
	PHOTOCOPIEUR KONICA BIZHUB C258 SERIE : A7R0027051938	2 145,60	0,00	7
	PHOTOCOPIEUR KONICA BIZHUB C258 SERIE : A7R0027051914	2 145,60	0,00	7
	RESTAURATION OEUVRES D' ART	3 490,58	0,00	0
	PARC JOURDAN	9 612,03	0,00	0
	BREVETS LICENCES CONCESSIONS BIENS FAIBLE VALEUR	17 975,92	0,00	1
	LOT DE MATERIELS INFRASTRUCTURE - SMART CITY	5 916,00	0,00	3
	LOT DE PC PORTABLES ET BUREAUTIQUES	8 724,19	0,00	3
	PHOTOCOPIEUR KONICA BIZHUB C258 SERIE : A7R0027051837	2 716,80	0,00	7
	LOT DE PC DE TYPE BUREAUTIQUE	98 697,60	0,00	3
	TONDEUSE AUTOTRACTEE AVEC EQUIPEMENTS	20 257,68	0,00	8
	MATERIEL MEDICAL	2 286,00	0,00	8
	APPAREIL PHOTOGRAPHIQUE NIXON - SERVICE COMMUNICATION	4 222,00	0,00	8
	VIDEOPROJECTEUR TEXEN - SERVICE COMMUNICATION	3 990,52	0,00	8
	EGLISE DE LA MADELEINE PRESTATION DE CONSERVATION D'OEUVRES D'ART	9 165,60	0,00	0
	CENTRE HEBERGEMENT URGENCE - HENRI DUNANT	4 537,04	0,00	0
	GYMNASE DU DEFFENS - ALLEES E. D ORVES	538,68	0,00	0
	CENTRE SOCIAL LES AMANDIERS	30 016,33	0,00	0
	MACHINE A DESINFECTER PAR ANOXIE - MUSEUM HISTOIRES NATURELLES	16 543,20	0,00	8
	SCOOTER ELECTRIQUE ECCITY IMMAT : FC-695-WL	8 799,60	0,00	7
	SCOOTER ELECTRIQUE ECCITY IMMAT : FC931YY	8 799,60	0,00	7
	PHOTOCOPIEUR KONICA BIZHUB C258 SERIE : A7R0027048586	2 145,60	0,00	7
	PHOTOCOPIEUR KONICA BIZHUB C258 SERIE : A7R0027051903	2 145,60	0,00	7
	PHOTOCOPIEUR KONICA BIZHUB C258 SERIE : A7R0027051887	2 145,60	0,00	7
	PHOTOCOPIEUR KONICA BIZHUB C258 SERIE : A7R0027051899	2 145,60	0,00	7
	LOT DE RACKS A VELOS	18 268,63	0,00	8
	EGLISE DE LUYNES	192 624,94	0,00	0
	ECOLE AUGUSTE BOYER - LES MILLES	51 799,50	0,00	0
	ECOLE JOSEPH D ARBAUD - N°2	94 593,27	0,00	0
	ECOLE MARCEL PAGNOL	15 843,43	0,00	0
	ECOLE JEAN JAURES - ALBERIC LAURENT	45 112,19	0,00	0
	ECOLE JULES ISAAC	73 249,56	0,00	0
	ECOLE JEAN GIONO	23 074,91	0,00	0
	SEDIT GRH - ACCIDENTS DE TRAVAIL	9 655,00	0,00	3
	LICENCES - FAST ACTES	2 803,63	0,00	5
	SYSTEME DE REGULATION INFORMATIQUE	19 406,25	0,00	7
	CIMETIERES	101 234,94	0,00	0
	RESEAU FIBRE OPTIQUE	503 155,08	0,00	0
	SQUARE CAPUS - AV. ALFRED CAPUS	8 476,98	0,00	0
	CAISSON DEPOSABLE	6 819,00	0,00	8
	LOT DE MATERIELS INFRASTRUCTURE - SMART CITY	2 958,00	0,00	3
	ECOLE DU ROY RENE	58 332,55	0,00	0
	EGLISE DES MILLES	43 581,71	0,00	0
	ATELIER CEZANNE	24 375,66	0,00	0
	SERRES MUNICIPALES - PUYRICARD	38 624,02	0,00	0
	SQUARE KORDEC - JAS DE BOUFFAN	4 329,30	0,00	0

Modalités et date d'acquisition	Désignation du bien	Valeur d'acquisition (coût historique)	Cumul des amortissements	Durée de l'amortissement
	BASTIDE DU JAS DE BOUFFAN - PROPRIETE CORSY	1 851 088,28	0,00	0
	EGLISE DE LA MADELEINE	21 123,27	0,00	0
	POTENCE POUR LAVEUSE - SERVICE GARAGE	2 309,28	0,00	8
	CENTRE SOCIAL BEISSON AIX NORD	7 806,60	0,00	0
	PEUGEOT PARTNER ENTREPRENEUR IMMAT : FC-114-DT	19 185,46	0,00	8
	PEUGEOT BOXER BENNE IMMAT : FD-153-FH	30 386,74	0,00	8
	LOT DE MOBILIERIS POUR LA DREB	1 695,60	0,00	12
	PHOTOCOPIEUR KONICA BIZHUB C258 SERIE : A7R0027048624	2 716,80	0,00	7
	LOT DE PROTECTIONS MURALES - GUYMASE BOBET	8 512,80	0,00	8
	LOT DE SEPARATEURS MOBILES DE SALLE ET CHARIOTS	3 106,08	0,00	8
	LOT DE LICENCES GOUVERNEMENT OFFICE STANDARD	10 710,48	0,00	3
	LOT DE LICENCES ADOBE VIP GOUV	3 547,84	0,00	5
	LOT DE FOURNITURES D INFRASTRUCTURES SANS FIL - ECOLES	37 479,74	0,00	3
	ECOLE DES PLATANES	23 274,96	0,00	0
	ECOLE DU VAL ST ANDRE	84 991,37	0,00	0
	ECOLE DE CUQUES	49 699,34	0,00	0
	THEATRE DU JEU DE PAUME	22 134,11	0,00	0
	ECOLE JACQUES PREVERT	90 602,39	0,00	0
	ECOLE DES LAUVES	14 859,36	0,00	0
	ECOLE LA MARESCHALE	23 256,44	0,00	0
	RESEAU ELECTRIQUE	15 686,60	0,00	0
	DISQUE DUR 440 GO	8 640,00	0,00	3
	MUSEE DU VIEIL AIX	9 576,91	0,00	0
	PHOTOCOPIEUR KONICA BIZHUB C258 SERIE : A7R0027051859	2 145,60	0,00	7
	PHOTOCOPIEUR KONICA BIZHUB C258 SERIE : A7R0027052899	2 145,60	0,00	7
	PHOTOCOPIEUR KONICA BIZHUB C258 SERIE : A7R0027052891	2 145,60	0,00	7
	ECOLE GRASSI	22 052,95	0,00	0
	ECOLE ALPHONSE DAUDET	31 158,99	0,00	0
	ECOLE DES MILLES - MAURON - ROUMANILLE COL. SERRE	69 521,40	0,00	0
	MUSEE DES TAPISSERIES	6 903,75	0,00	0
	CONSIGNATION - SARL ARNAUD	3 000,00	0,00	0
	RESEAU DE GAZ	18 440,26	0,00	0
	MAINTENANCE 2019 LOGICIEL SIRIUS	9 557,64	0,00	3
	PHOTOCOPIEUR KONICA BIZHUB C258 SERIE : A7R0027007813	2 716,80	0,00	7
	CINEMOMETRE - POLICE MUNICIPALE	4 651,20	0,00	8
	STADE LAURENT RUZZETTU - LUYNES	429 703,38	0,00	0
	MJC PREVERT	3 544,56	0,00	0
	IMMEUBLE LE LIGOURES	47 617,50	0,00	0
	MONUMENT SEC - 8 AV PASTEUR	11 076,74	0,00	0
	ECOLE DES DEUX ORMEAUX	39 940,49	0,00	0
	MAIRIE DE LUYNES	8 473,52	0,00	0
	BOULODROME DU PARC JOURDAN	1 887,72	0,00	0
	GYMASE ROCHER DU DRAGON - ET STADE	15 404,82	0,00	0
	CRECHE TOM POUCE - CORSY	27 118,71	0,00	0
	GYMASE DE LA PIOLINE	63 287,44	0,00	0
	STADE FERNAND BOUTEILLE - PUYRICARD	10 353,09	0,00	0
	GRAND THEATRE DE PROVENCE	105 743,48	0,00	0
	CRECHE BABY SYMPHONIE - RUE VENEL	1 002,37	0,00	0
	GYMASE CASTEL - LES MILLES	7 155,80	0,00	0
	LOT DE TAPIS DE COMPETITIONS SPORTIVES	17 011,92	0,00	8
	LOT DE BAIAS DE STOCKAGE INFORMATIQUE	232 914,48	0,00	3
	LOT DE SERVEURS INFORMATIQUE	54 240,00	0,00	3

Modalités et date d'acquisition	Désignation du bien	Valeur d'acquisition (coût historique)	Cumul des amortissements	Durée de l'amortissement
	BOULODROME DE PUYRICARD - BD CARELLE	126 131,78	0,00	0
	LOT DE MOBILIER POUR URBANISME	2 501,90	0,00	12
	LOT DE MOBILIER POUR MR FANTONI	2 552,40	0,00	12
	PHOTOCOPIEUR KONICA BIZHUB C258 SERIE : A7R0027048451	2 145,60	0,00	7
	COMPLEXE SPORTIF MAURICE DAVID - JAS DU BOUFFAN	105 309,21	0,00	0
	GYMNASE LOUISON BOBET - JAS DE BOUFFAN	12 631,46	0,00	0
	COSTUMES OPERA	64 465,48	0,00	0
	ECOLE HENRI WALLON	119 633,47	0,00	0
	ECOLE JULES PAYOT	30 267,52	0,00	0
	CUISINE CENTRALE - CHATEAU LAFARGE	120 242,72	0,00	0
	ECOLE DE CELONY	60 649,88	0,00	0
	LOGICIEL VACCINATIONS	5 426,40	0,00	2
	EXTENSION INCOVAR +	19 877,40	0,00	3
	LOT DE CAISSONS POUR LES OEUVRES	2 004,00	0,00	8
	CRECHE LES CONTINES - AV JP COSTE	36 633,11	0,00	0
	LOT OUTILLAGES CLOTURES - ESPACES VERTS	1 729,50	0,00	8
	LOT DE MATERIELS INFORMATIQUE - EXTENSION DE PUISSANCE	6 597,72	0,00	3
	PAVILLON VENDOME	22 936,47	0,00	0
	LOT DE MATERIELS AUDIOVISUEL	6 102,11	0,00	8
	LOT TABLEAUX D'IMPRESSIONS DIVERS	1 980,00	0,00	8
	ARCHEVECHE	217 179,51	0,00	0
	ECHAFAUDAGE - MUSEE GRANET	3 900,56	0,00	8
	LOT DE MOBILIER POUR DIRECTION VOIRIE	2 461,80	0,00	12
	PHOTOCOPIEUR KONICA BIZHUB C258 SERIE : A7R0027053839	2 145,60	0,00	7
	PHOTOCOPIEUR KONICA BIZHUB C258 SERIE : A7R0027059205	2 145,60	0,00	7
	LOT DE STATIONS DE TRAVAIL	33 120,00	0,00	3
	PLANET JEUNES - 56-58 RN8 LUYNES	2 100,11	0,00	0
	LOT DE MAQUETTES DE LOUIS GAUTIER SUR LA PROVENCE	6 000,00	0,00	0
	LOT DE VERBALISATEURS MOTOROLA G5	2 808,00	0,00	3
	LOGICIEL ET MAINTENANCE DE GESTION ACHAT PUBLIC	71 884,80	0,00	2
	LOT DE PANNEAUX COMPOSITE	6 307,20	0,00	8
	LOT DE MATERIELS AUDIOVISUEL AUDITORIUM - MUSEE GRANET	11 899,43	0,00	8
	LOT DETECTEURS FAUX BILLETS ET COMPTEUSE DE BILLETS	3 915,60	0,00	8
	CENTRE SOCIAL JP COSTE	27 518,87	0,00	0
	LOGIS DU BRAS D OR - PLACE NIOLLON	18 964,39	0,00	0
	ANCIENNE ECOLE COURS DES ALPES - ECONOMAT	756,98	0,00	0
	ECOLE DU PONT DE L ARC - LA FELICITE	63 789,49	0,00	0
	ECOLE PIERRE-GILLES DE GENNES - LA DURANNE	20 797,09	0,00	0
	PARC RAMBOT	3 866,50	0,00	0
	CRECHE ARLEQUIN RAMBOT	18 593,55	0,00	0
	PHOTOCOPIEUR KONICA BIZHUB C258 SERIE : A7R0027048467	2 716,80	0,00	7
	DETTE RECUPERABLE METROPOLE DECI ET EAU PLUVIAL	3 690 002,00	0,00	0
	ECOLE DES TROIS SAUTETS	20 829,94	0,00	0
	LOT DE CHAISES POUR SERVICE AUX PUBLICS	1 755,00	0,00	12
	LOT DE MOBILIER POUR SERVICE MEDIATION	2 046,38	0,00	12
	LAVEUSE BODCHUNG TYPE 3 AVEC POTENCE	87 757,50	0,00	8
	PHOTOCOPIEUR KONICA BIZHUB C258 SERIE : A7R0027058793	2 145,60	0,00	7
	PHOTOCOPIEUR KONICA BIZHUB C258 SERIE : A7R0027059370	2 145,60	0,00	7
	LOT DE MATERIELS POUR LES SPORTIFS	5 559,83	0,00	8
	CENTRE SOCIAL D ARBAUD - D ARBAUD	5 729,83	0,00	0
	POLE CIRQUE - LA MOLIERE	13 216,34	0,00	0

Modalités et date d'acquisition	Désignation du bien	Valeur d'acquisition (coût historique)	Cumul des amortissements	Durée de l'amortissement
	PARC CONSTANT	4 170,31	0,00	0
	MAISON ASSOCIATIONS TAVAN - RUE E. TAVAN	21 756,74	0,00	0
	ECOLE EUGENE BREMOND - PUYRICARD	21 439,40	0,00	0
	EGLISE DU ST ESPRIT - RUE ESPARIAT	12 118,23	0,00	0
	SALLE DU BOIS DE L AUNE	23 429,77	0,00	0
	CRECHE DE CELONY - BERLINGOT	8 227,53	0,00	0
	CRECHE LE TIPI - VAL SAINT ANDRE	2 962,60	0,00	0
	GYMNASE MISTRAL	42 112,86	0,00	0
	CRECHE LES BOUT CHOUS - JAS DE BOUFFAN	11 528,48	0,00	0
	CHAPELLE DE LA VISITATION - 20 RUE MIGNET AD86	15 084,38	0,00	0
	AIRE DE JEUX LES FLORALIES	9 367,20	0,00	0
	SUBVENTION EQUIPEMENT ASSOCIATION PAYS D'AIXCALADE	4 000,00	0,00	5
	PHOTOCOPIEUR KONICA BIZHUB C258 SERIE : A7R0027059328	2 145,60	0,00	7
	AIRE GENS DU VOYAGE - ARBOIS	1 849,85	0,00	0
	CHATEAU HORLOGE - JAS DE BOUFFAN	36 299,17	0,00	0
	FONTAINE DE L HOTEL DE VILLE - HOTEL DE VILLE	12 570,24	0,00	0
	AUBERGE DE JEUNESSE - 3 AV. PAGNOL	11 659,22	0,00	0
	HOTEL MAUREL DE PONTEVES	3 296,00	0,00	0
	RESEAU TELEPHONE	81 116,04	0,00	0
	SQUARE BAGATELLE	1 880,58	0,00	0
	PARC CHAMPETRE LA PRIEE	12 647,90	0,00	0
	PARC VILERS - JAS DE BOUFFAN	428 473,03	0,00	0
	PARC CHRISTINE BERNARD - TORSE 1	8 476,81	0,00	0
	AIRE DE JEUX PARC LA TORSE 2	873,18	0,00	0
	SYSTEME DE DECLANCHEMENT SIRENES	28 861,10	0,00	8
	CAISSON DEPOSABLE A COTES FIXES	14 047,80	0,00	8
	¿UVRES ARCHEOLOGIQUES	25 180,78	0,00	0
	PEUGEOT BOXER IMMAT FD939PK REF : VF3YB1MFCI2K43850	24 561,36	0,00	8
	PEUGEOT BOXER IMMAT FD069LJ REF : VF3YA MFB12K39B55	22 900,39	0,00	8
	PHOTOCOPIEUR KONICA BIZHUB C258 SERIE : A7R0027048594	2 145,60	0,00	7
	PHOTOCOPIEUR KONICA BIZHUB C258 SERIE : A7R0027053720	2 145,60	0,00	7
	ECOLE SALLIER	75 814,83	0,00	0
	TRACTEUR ARION 420M QUADRISHIFT TIER 4 ET EQUIPEMENTS	124 653,28	0,00	8
	PHOTOCOPIEUR KONICA BIZHUB C258 SERIE : A7R0027059653	2 145,60	0,00	7
	PHOTOCOPIEUR KONICA BIZHUB C258 SERIE : A7R0027059665	2 145,60	0,00	7
	ECOLE DES DEUX ORMEAUX	12 264,00	0,00	0
	RESEAU INFORMATIQUE	10 020,18	0,00	0
	LOT DE PIECES DETACHEES INFORMATIQUE	2 790,24	0,00	3
	LOT DE MOBILIERS - SERVICES TECHNIQUES	5 474,66	0,00	12
	BOITE AUX LETTRES - SERVICES TECHNIQUES	2 667,60	0,00	12
	SUBVENTIONS FAR 2019	35 777,32	0,00	15
	DISPOSITIF ALERTE A LA POPULATION	73 734,80	0,00	8
	CENTRE SOCIAL GRANDE BASTIDE - VAL ST ANDRE	71 959,52	0,00	0
	CENTRE HEBERGEMENT URGENCE - HENRI DUNANT	12 388,66	0,00	0
	LOGICIEL DE REGULATION SOFREL	16 550,29	0,00	2
	CRECHE VENDOME - RUE CELONY	2 779,74	0,00	0
	CRECHE LE PETIT JARDIN - LE LIGOURES	2 541,76	0,00	0
	SALLE DES FETES DES MILLES - ESPACE VIGNERON (EX CAVE)	177 917,53	0,00	0
	MOTEUR RENOVEE POUR RENAULT MASCOTT IMMAT 451-APY-13	9 389,99	0,00	8
	CENTRE AIXOIS DES ARCHIVES DEPARTEMENTALES	69 055,56	0,00	0

Modalités et date d'acquisition	Désignation du bien	Valeur d'acquisition (coût historique)	Cumul des amortissements	Durée de l'amortissement
	SUBVENTION EQUIPEMENT- CN MEMOIRE FRANCAIS AFRIQUE NORD	250 000,00	0,00	15
	FONTAINE DES PRECHEURS	31 071,72	0,00	0
	PARC DE LA TORSE	68 274,33	0,00	0
	ECOLE PAUL ARENE	66 095,85	0,00	0
	LOT DE MATERIELS INFORMATIQUE - EXTENSION DE PUISSANCE	3 694,32	0,00	3
	LOT DE CHAISES POUR DIR DES AFFAIRES SCOLAIRES	1 579,20	0,00	12
	AUTOLAVEUSE AUTOPORTEE KRON PICO 66	6 451,68	0,00	8
	CENTRE SOCIAL DAVIN - PUYRICARD	3 581,09	0,00	0
	ECOLE DES FENOULLERES	15 640,48	0,00	0
	17 RUE VENEL - HOTEL MICHAELIS	4 888,80	0,00	0
	ECOLE DE LA TORSE	39 927,25	0,00	0
	ARCHIVES MUNICIPALES - CN214	3 600 000,00	0,00	0
	PHOTOCOPIEUR KONICA BIZHUB C258 SERIE : A7R0027051913	2 145,60	0,00	7
	PHOTOCOPIEUR KONICA BIZHUB C258 SERIE : A7R0027051876	2 145,60	0,00	7
	FIAT PANDA EASY IMMAT FE853DD SERIE: ZFA31200003C11575	12 024,72	0,00	7
	FIAT PANDA EASY IMMAT FE887DD SERIE: ZFA31200003C11767	12 024,72	0,00	7
	FIAT PANDA EASY IMMAT FE790DD SERIE : ZFA31200003C05475	12 024,72	0,00	7
	LICENCE ROHDE ET SCHWARZ	11 440,97	0,00	5
	LOT DE PIECES DETACHEES INFORMATIQUE	3 901,86	0,00	3
	RESTAURATION OEUVRES D ART	232 541,43	0,00	0
	AUTOLAVEUSE SC500B PACK ECO GEL	6 000,00	0,00	8
	ECHAFFAUDAGE X TOWER 2M80 - ARCHEOLOGIE	2 679,60	0,00	8
	NETTOYEUR HAUTE PRESSION HP EAU CHAUDE	3 000,00	0,00	8
	LOT DE MATERIELS ET INSTALLATION RADIO - POLICE MUNICIPALE	6 263,04	0,00	8
	POMPE HYDRAULIQUE IMMAT 41-BPL-13	1 910,04	0,00	8
	FIAT PANDA EASY IMMAT FC566DC SERIE : ZFA31200003B43837	12 024,72	0,00	8
	RESEAU VIDEOSURVEILLANCE	707 406,98	0,00	0
	STADE STE VICTOIRE	4 865,68	0,00	0
	PEUGEOT PARTNER IMMA FC466NW SERIE : VF37JBHY6JN540617	15 239,76	0,00	8
	PORTEUR BENNE IVECCO DEPOSABLE	49 286,40	0,00	8
	LOT DE MATERIELS INFRASTRUCTURE - SMART CITY	8 874,00	0,00	3
	LOT DE MATERIELS INFORMATIQUE - EXTENSION DE PUISSANCE	10 360,98	0,00	3
	LOT DE MATERIELS DE BRICOLAGE	3 274,50	0,00	8
	EGLISE DES PINCHINATS	3 250,08	0,00	0
	LOT DE CARTES A PUCES POUR ADHERENTS - BNR	11 748,00	0,00	8
	PHOTOCOPIEUR KONICA BIZHUB C258 SERIE : A7R0027046099	2 145,60	0,00	7
	PHOTOCOPIEUR KONICA BIZHUB C258 SERIE : A7R0027046061	2 145,60	0,00	7
	SQUARE CAROLINE AIGLE - ST MITRE DES CHAMPS	13 059,30	0,00	0
	PARC DE LA COLLINE DE CUQUES	5 840,55	0,00	0
	PARC JOURDAN	146 576,13	0,00	0
	PAVILLON VENDOME	3 564,30	0,00	0
	PARC RAMBOT	3 105,78	0,00	0
	AIRE DE JEUX BEISSON	9 243,78	0,00	0
	SQUARE DINDOULETTO - BD DU PDT KENNEDY	662,58	0,00	0
	SQUARE DES LAVANDES ENCAGNANE - AV. SCHWEITZER	662,58	0,00	0
	AIRE DE JEUX LE MARGARITA - RUE CHARLOUN RIEU	662,58	0,00	0

Modalités et date d'acquisition	Désignation du bien	Valeur d'acquisition (coût historique)	Cumul des amortissements	Durée de l'amortissement
	SQUARE LE VERSEAU - ENCAGNANE	662,58	0,00	0
	AIRE DE JEUX PONT DE BERAUD - CH.BEAUREG.-SAVORNIN	662,58	0,00	0
	SQUARE JEAN PAUL COSTE - AV. JP COSTE	662,58	0,00	0
	PARC LA FERME AV.DE LA FERME - VAL ST ANDRE	662,58	0,00	0
	AIRE DE JEUX LES PALOMBES - BD CARELLE PUYRICARD	662,58	0,00	0
	AIRE DE JEUX AVENUE JEAN PARES - VAL SAINT ANDRE	662,58	0,00	0
	SQUARE ALBERTIN LUYNES	662,58	0,00	0
	SQUARE DES ANCIENS COMBATTANTS - RUE CHAUDON LES MILLES	662,58	0,00	0
	SQUARE ABBE BLAISE - LUYNES	662,58	0,00	0
	TERRAIN PROXIMITE UGUETTI - LUYNES	662,58	0,00	0
	PARC STEPHANE JULIEN - ZAC ST JEAN LUYNES	55 621,91	0,00	0
	SQUARE JANE AUBLET -	662,58	0,00	0
	SQUARE DE LA MARESCHALE - AV. DE TUBINGEN	32 617,80	0,00	0
	SQUARE PLACE DE LA CROIX VERTE - JAS DE BOUFFAN	2 988,56	0,00	0
	AIRE DE JEUX CASSINI LA DURANNE	662,58	0,00	0
	PARC DE LA COULEE VERTE - AV ECOLES MILITAIRES	12 182,58	0,00	0
	AIRE DE JEUX CHATEAU L HORLOGE	662,58	0,00	0
	AIRE DE JEUX DE LA PINETTE -	662,58	0,00	0
	AIRE DE JEUX DE BEISSON	662,58	0,00	0
	SQUARE THOMSON - PERROUSE / JUVENAL	1 784,58	0,00	0
	SQUARE RIZZOTTO - PUYRICARD	662,58	0,00	0
	AIRE DE JEUX - W. ROUSSEAU - PUYRICARD	1 327,92	0,00	0
	SQUARE DU DR HENRI BIANCHI - ROUTE DE GALICE	667,70	0,00	0
	SQUARE NARVIK - PLACE DE NARVIK	667,64	0,00	0
	SQUARE ROBERT LAGIER AV COUTON - LES MILLES	667,64	0,00	0
	SQUARE ROLLAND GARROS - RUE ROLLAND GARROS	667,64	0,00	0
	SQUARE GAUGHIN - CH. DE BRUNET	667,64	0,00	0
	SQUARE GEORGES CHARPAK - AIRE DE JEUX	667,64	0,00	0
	AIRE DE JEUX DE COUTHERON	669,22	0,00	0
	BOULODROME COUTHERON	14 651,44	0,00	0
	SERRES MUNICIPALES - PUYRICARD	14 055,45	0,00	0
	CENTRE SOCIAL GRANDE BASTIDE - VAL ST ANDRE	4 202,40	0,00	0
	MAISON ASSOCIATIONS MISTRAL - AV. L. VIBERT	4 097,32	0,00	0
	NISSAN NT 400 IMMAT FC930DB SERIE : VWA5XTF24J7214610	61 080,00	0,00	8
	LOGICIEL ANDROID AIX LES 3 PLACES	24 000,00	0,00	3
	AIX MA VILLE EVOLUTION APPLICATION	10 536,00	0,00	3
	GYMNASE YVAN GROS RENOVE - JAS DE BOUFFAN	30 605,66	0,00	0
	FIAT DOBLO IMMAT FF920GD SERIE : ZFA26300006M86048	21 180,00	0,00	7
	GYMNASE CASTEL - LES MILLES	3 230,63	0,00	0
	MAIRIE D ENCAGNANE	679,30	0,00	0
	LOT DE MATERIELS OUTILLAGE - POUR LES ATELIERS	2 338,91	0,00	8
	HOTEL DE CHATEAURENARD	73 605,47	0,00	0
	LOT D IMPRIMANTES BILLETS PORTABLES	7 541,70	0,00	3
	FONTAINE DES 9 CANONS - COURS MIRABEAU	7 551,34	0,00	0
	FONTAINE TURPIN	13 980,02	0,00	0
	MUSEUM D HISTOIRES NATURELLES - SAINT MITRE	21 180,00	0,00	0
	CRECHE L ATELIER - FENOUILLERES	28 130,68	0,00	0
	VISIOPHONE	1 756,84	0,00	8
	MACHINE DE DESINFECTION PAR ANOXIE - ARCHEOLOGIE	2 712,22	0,00	8



Modalités et date d'acquisition	Désignation du bien	Valeur d'acquisition (coût historique)	Cumul des amortissements	Durée de l'amortissement
	MAISON DE LA SOLIDARITE ET SANTE	2 835,30	0,00	0
	OFFICE DE TOURISME - AVENUE DES BELGES	4 549,59	0,00	0
	LOGICIEL DE MAINTENANCE THERMIQUE	5 829,69	0,00	1
	LOT DE TERMINAUX TELEPHONIQUES GSM	7 776,00	0,00	8
	LOT DE TERMINAUX TELEPHONIQUES	7 880,50	0,00	8
	SUBVENTION A 13 HABITAT ET PAYS D'AIX HABITAT	29 975,60	0,00	15
	LOT DE DISQUES DURS EXTENSION DE PUISSANCE	3 539,76	0,00	3
	PROPRIETE SAINT MITRE VILLA CLAIR MATIN	19 581,58	0,00	0
	VIDEOPROJECTEUR EPSON EB-W39	1 570,20	0,00	8
	LOT DE MATERIELS BUSES CANONS A EAU - VAL DE L ARC	4 583,95	0,00	8
	PANNEAU D AFFICHAGE NUMERIQUE SPORTIF	3 415,80	0,00	8
	LOT DE BACS GERBABLES - ARCHEOLOGIE	2 592,36	0,00	8
	LOT DE BADGES NUMERIQUE- POLICE MUNICIPALE	1 686,96	0,00	3
	LOT DE PIECES DETACHEES INFORMATIQUE	1 734,66	0,00	3
	DEPLOIEMENT DE PLATEFORME SMART CITY	75 167,17	0,00	3
	LOT DE MATERIELS D ARROSAGE	2 812,84	0,00	8
	CRECHE CALIN CALINE - VAL ST ANDRE	27 446,25	0,00	0
	FOURRIERE MUNICIPALE	712 774,83	0,00	0
	SUBVENTION EQUIPEMENT- PRESENCES THEATRE VITEZ	20 000,00	0,00	5
	FIAT FIORINO IMMAT FF503XM SERIE : ZFA22500006M91795	16 930,00	0,00	7
	LOT DE MATERIELS NUMERIQUE AUDIOVISUEL- MUSEE GRANET	6 782,34	0,00	8
	MUSEE GRANET	70 236,06	0,00	0
	CENTRE AERE DE COUTHERON	1 808,52	0,00	0
	PEUGEOT BOXER FF750JA SERIE : VF3YA2MFB12K04322	22 900,39	0,00	8
	LOT DE PALETTES POUR - ARCHEOLOGIE VOIRIE	3 359,52	0,00	8
	OUVRAGES D ART	109 806,99	0,00	5
	ANCIENNE CHAPELLE FORBIN - COURS GAMBETTA	116 603,76	0,00	5
	LOT EXENTION DE PUISSANCE INFORMATIQUE	431,57	0,00	0
	LOT DE PIECES DETACHEES INFORMATIQUE	5 318,52	0,00	3
	GYMNASE COURNAND - ST EUTROPE	6 332,70	0,00	3
	STADE MARIUS REQUIER - LES MILLES	6 001,74	0,00	0
	EGLISE DE COUTHERON	1 185,55	0,00	0
	FAUTEUIL DE TRAVAIL MAXX M	3 436,19	0,00	0
	CLUB 3EME AGE PUYRICARD - LES GENETS D OR	2 985,64	0,00	12
	CENTRE DE FROID - CHATEAU LAFARGE	7 968,03	0,00	0
	DOMAINE DU GRAND ST JEAN	6 478,34	0,00	0
	EGLISE ST JEAN BAPTISTE - SEXTIUS - FAUBOURG	9 400,15	0,00	0
	CHAPELLE DE LA CONSOLATION - HOPITAL PASTEUR	2 797,19	0,00	0
	GYMNASE VAL ST ANDRE - ET STADE	60 326,40	0,00	0
	MAIRIE DU PONT DE L ARC	12 106,93	0,00	0
	EGLISE DE PUYRICARD	8 211,00	0,00	0
	MAISON DE QUARTIER LA MARESCHALE	3 046,56	0,00	0
	ESPACE FORBIN - SALLE DE DANSE	4 261,12	0,00	0
	SALLE DES FETES DES MILLES - ANCIENNE	27 709,81	0,00	0
	SALLE DES FETES PUYRICARD	1 053,66	0,00	0
	GYMNASE DU DEFFENS - ALLEES E. D ORVES	3 223,82	0,00	0
	CRECHE CACHE CACHE	33 846,06	0,00	0
	LOT DE MOBILIER POUR DIRECTION VOIRIE	25 192,09	0,00	0
	BIBLIOTHEQUE 2 ORMES	2 701,44	0,00	12
	CHATEAU SAINT MITRE	18 063,69	0,00	0
	LOT DE MOBILIER SCOLAIRE - ECOLE H. WALLON	284,04	0,00	0
		1 725,72	0,00	12

Modalités et date d'acquisition	Désignation du bien	Valeur d'acquisition (coût historique)	Cumul des amortissements	Durée de l'amortissement
	LOT DE MOBILIERS - DIRECTEUR DES MOYENS GENERAUX	7 376,43	0,00	12
	LOT DE MOBILIERS POUR DIR GESTION VOIRIE	3 301,19	0,00	12
	LOT DE FAUTEUILS DE TRAVAIL - POLICE MUNICIPALE	8 394,00	0,00	12
	CINTREUSE MANUELLE	2 014,80	0,00	8
	PANNEAU DE DOUCHE SPORTIF	1 572,96	0,00	8
	COMPRESSEUR POUR LES ATELIERS	4 348,75	0,00	8
	MODULE ELECTRONIQUE	2 667,60	0,00	8
	LOT DE LUMINAIRES	1 749,00	0,00	8
	LOT DE MATERIELS SPORTIFS D EXTERIEUR	1 773,59	0,00	8
	PROJECTEUR LED - MUSEE GRANET -	21 343,42	0,00	8
	FONDS DOCUMENTAIRE 2 - CITE DU LIVRE	2 544,00	0,00	0
	EQUIPEMENT RESEAU FILIAIRES SWITCHS - SMART CITY	45 801,71	0,00	3
	LICENCE ASA	5 735,64	0,00	5
	RESEAU HYDRAULIQUE	93 904,72	0,00	0
	LOT DE SUPPORTS AUX ECOLES	21 005,74	0,00	5
	PEUGEOT 308 FELINE IMMAT FE422ER SERIE VF3LBYHZRKS126587	24 320,49	0,00	7
	RESEAU WIFI	3 441,60	0,00	0
	PEUGEOT EXPERT IMMAT FG967D SERIE VF3VBBHVKBZO31858	20 547,79	0,00	7
	PEUGEOT 308 FELINE IMMAT FG056EL SERIE VF3LBYHZRKS229478	25 008,91	0,00	7
	LOT DE MOBILIERS SCOLAIRE - ECOLE SALLIER	2 389,66	0,00	12
	AIRE DE JEUX CASSINI LA DURANNE	24 345,07	0,00	0
	NISSAN NT 400 IMMAT FD476BS SERIE : VWA5XTF24J7214607	61 080,00	0,00	8
	CRECHE DE LA DURANNE - GRAINES D ETOILES	12 637,80	0,00	0
	SALLE DES FETES LES PLATANES	37 313,34	0,00	0
	LOT DE MOBILIERS - BUREAU DE MR CHEVALIER	7 635,89	0,00	12
	LOT DE LOGICIELS ROHDE ET SCHWARZ	34 766,70	0,00	2
	FIAT PANDA EASY IMMAT FE293YZ SERIE : ZFA31200003C05457	12 024,72	0,00	7
	FLUTE PICCOLO SEMI PROFESSIONNEL	3 500,00	0,00	8
	LU DOTHEQUE DE PUYRICARD	714,00	0,00	0
	LOT DE CLIMATISEURS MOBILES	12 300,12	0,00	7
	LOT DE CLIMATISEURS MOBILES ET POMPES A CHALEUR - BARIDA	4 100,04	0,00	7
	ECOLE ROCHER DU DRAGON	1 502,40	0,00	0
	APPAREIL PHOTOGRAPHIQUE NIKON - SERVICE COMMUNICATION	4 054,60	0,00	8
	JEUX DE COURS - ECOLE DES PLATANES	2 302,56	0,00	8
	OPTIMISATION GESTION PATRIMONIALE	11 828,40	0,00	3
	VIDEOPROJECTEUR DH833 - MUSEE GRANET	2 838,95	0,00	8
	FIAT PANDA EASY IMMAT FH076FE SERIE : ZFA31200003C89570	12 024,72	0,00	8
	PHOTOCOPIEUR KONICA BIZHUB C258I SERIE : AA2M021002569	2 145,60	0,00	7
	LOT DE MOBILIERS SCOLAIRE - ECOLE DES MILLES - MAURON	2 090,94	0,00	12
	BOITE A VITESSE RENAULT IMMAT CQ926LV	7 008,49	0,00	8
	FIAT PANDA EASY IMMAT FH186FE SERIE : ZFA31200003C87411	12 024,72	0,00	8
	FIAT PANDA EASY IMMAT FH135FE SERIE : ZFA31200003C89930	12 024,72	0,00	8
	ECRAN 10 POUCES POUR EXPOSITION - PAVILLON VENDOME	1 848,00	0,00	8
	SCOOTER METROPOLIS - URBANISME ET AMENAGEMENT	8 698,56	0,00	8
	PHOTOCOPIEUR KONICA BIZHUB C258I SERIE : AA2M021000136	2 145,60	0,00	7
	PHOTOCOPIEUR KONICA BIZHUB C258I SERIE : AA2M021000598	2 145,60	0,00	7

Modalités et date d'acquisition	Désignation du bien	Valeur d'acquisition (coût historique)	Cumul des amortissements	Durée de l'amortissement
	LOT D EXTINGCTEURS POUR LES BATIMENTS COMMUNAUX	7 180,32	0,00	8
	ECOLE DES GRANETTES	13 460,18	0,00	0
	ATELIER CEZANNE	6 100,80	0,00	0
	THEATRE NO	12 676,79	0,00	0
	SUBVENTION EQUIPEMENT - SECONDE NATURE	13 860,00	0,00	5
	SUBVENTION EQUIPEMENT - INSTITUT DE L'IMAGE	4 200,00	0,00	5
	SUBVENTION EQUIPEMENT - JOURNEES DE L'ELOQUENCE	5 000,00	0,00	5
	DOMAINE DU GRAND ST JEAN	3 158,84	0,00	0
	IMMEUBLE DU CANCEL - MAISON TUBINGEN	1 840,91	0,00	0
	FOYER RESTAURANT PUYRICARD	3 681,70	0,00	0
	BOULODROME AVENUE JEAN MOULIN	6 254,40	0,00	0
	SCOOTER ELECTRIQUE ECCITY IMMAT : FC-701-DY	5 601,00	0,00	8
	SUBVENTION EQUIPEMENT - FONDATION VASARELY	131 700,00	0,00	15
	LOGICIEL MARCOWEB	8 820,00	0,00	3
	GROUPE ELECTROGNE INVERTER PRO 2000	1 587,16	0,00	8
	PERFORATRICE A AIGUILE PERNUMA COMPUSTAR	57 120,00	0,00	7
	CLUB 3EME AGE AGE D OR - LA TORSE	9 070,08	0,00	0
	BATIMENT ASSOCIATIF FLORALIES	1 293,72	0,00	0
	LOT DE PRESENTOIRS A DOCUMENTATION	1 732,54	0,00	12
	LOT DE MOBILIER POUR LA DIRECTION DU FONCIER	2 955,24	0,00	12
	BOITE A VITESSE IMMAT AX688FN	3 002,68	0,00	8
	IMMEUBLE LE VOLTAIRE - 11 RUE DES MULETIERS	621,97	0,00	0
	CHAPELLE DES ANDRETTES - RUE CARDINALE	1 318,56	0,00	0
	MAIRIE DES MILLES	8 248,50	0,00	0
	SCOOTER ELECTRIQUE ECCITY IMMAT : FJ-313-DZ	7 783,09	0,00	8
	SCOOTER ELECTRIQUE ECCITY IMMAT : FJ-272-DZ	7 783,09	0,00	8
	SCOOTER ELECTRIQUE ECCITY IMMAT : FJ-433-DZ	7 783,09	0,00	8
	SCOOTER ELECTRIQUE ECCITY IMMAT : FJ-223-FL	7 783,09	0,00	8
	SCOOTER ELECTRIQUE ECCITY IMMAT : FJ-308-FL	7 783,09	0,00	8
	SCOOTER ELECTRIQUE ECCITY IMMAT : FJ-510-GX	7 783,09	0,00	8
	SCOOTER ELECTRIQUE ECCITY IMMAT : FJ-581-GX	7 783,09	0,00	8
	DEPLOIEMENT DE PLATEFORME SMART CITY	95 906,71	0,00	3
	PEUGEOT PARTNER IMMA FJ854CL SERIE : VF37DZKYJJ746222	28 921,61	0,00	8
	PEUGEOT BOXER IMMAT FH877NX SERIE : VF3YA1MFB12L63318	22 900,39	0,00	8
	LOT DE MOBILIER SCOLAIRE - ECOLE DES PLATANNES	3 345,80	0,00	12
	LOT DE MOBILIER SCOLAIRE - ECOLE PIERRE GILLES GENNES	2 090,94	0,00	12
	EXTENSION PARC URBAIN - LA TORSE	511 200,00	0,00	0
	PARCELLES DT 21 22 23 230 24 25 MOULIN DE L'AUBÈRE	27 912,84	0,00	0
	CONSIGNATION DE LUCAS RUIZ	1 140,00	0,00	0
	PHOTOCOPIEUR KONICA BIZHUB C258I SERIE : AA2M021000886	2 145,60	0,00	7
	PHOTOCOPIEUR KONICA BIZHUB C258I SERIE : AA2M021000215	2 145,60	0,00	7
	LOT DE MATERIELS INFRASTRUCTURE - SMART CITY	2 958,00	0,00	3
	LOT DE POSTES GSM	3 017,04	0,00	3
	BOULODROME D ORBITELLE - BZ0002 - BD ROI RENE	1 113,84	0,00	0
	LOT DE MATERIELS DE SONORISATION	5 846,00	0,00	8
	FAUTEUIL ERGONOMIQUE SPECIFIQUE	2 580,68	0,00	12
	ECOLE SEXTIUS - DUPERIER	7 930,42	0,00	0
	LOT D EXTINGCTEURS POUR LES BATIMENTS COMMUNAUX	2 812,20	0,00	8
	LOT D EXTINGCTEURS SECTEUR SCOLAIRE	2 192,04	0,00	8

Modalités et date d'acquisition	Désignation du bien	Valeur d'acquisition (coût historique)	Cumul des amortissements	Durée de l'amortissement
	CARRIERES DE BIBEMUS - LEG BUNKER	4 488,94	0,00	0
	POMPE INJECTION	1 887,60	0,00	8
	CHATEAU SAINT MITRE	6 062,41	0,00	0
	LOT DE SUPPORTS AUX ECOLES	21 005,74	0,00	3
	MAIRIE DE ST DONAT	11 542,66	0,00	0
	RAYONNAGES DES ARCHIVES DEPARTEMENTALES	34 188,00	0,00	12
	AUTOLAVEUSE AUTOPORTEE KARCHER UGBR75RB	12 529,43	0,00	8
	LOT DE MOBILIERES POUR GYMNASES	4 939,39	0,00	12
	LOT DE BARRIERES POLYPRO BLEU	7 080,00	0,00	20
	LOT DE LICENCES URL4	29 124,46	0,00	3
	MISSION LOCALE - D ARBAUD	2 320,66	0,00	0
	CRECHE L AGORA - BD DU CLOS GABRIEL	840,00	0,00	0
	CLUB 3EME AGE SAINT EUTROPE	3 465,60	0,00	0
	CLUB DE JEUNES DE LUYNES	1 486,54	0,00	0
	MATERIEL DE REGULATION SOFREL	10 692,44	0,00	3
	LOT DE SERVANTES POUR LE SERVICE DES ARCHIVES	1 764,00	0,00	8
	PHOTOCOPIEUR KONICA BIZHUB C258I SERIE : AA2M021008090	2 145,60	0,00	7
	PHOTOCOPIEUR KONICA BIZHUB C258I SERIE : AA2M021011257	2 145,60	0,00	7
	LOT DE PLANCHERS EN BOIS	3 469,44	0,00	8
	LOT DE MOBILIERES POUR SERVICE DES FONTAINES	5 937,63	0,00	12
	PHOTOCOPIEUR KONICA BIZHUB C258I SERIE : AA2M021011267	2 145,60	0,00	7
	PHOTOCOPIEUR KONICA BIZHUB C258I SERIE : AA2M021008684	2 145,60	0,00	7
	PHOTOCOPIEUR KONICA BIZHUB C258I SERIE : AA2M021010311	2 145,60	0,00	7
	LOT D AUTOLAVEUSES AUTOTRACTEES VIPER	12 610,08	0,00	8
	LOT DE MATERIELS AUDIOVISUEL	2 737,44	0,00	8
	BOITE ECHST - IVECO DM309KY	4 488,66	0,00	8
	PARC SAINT MITRE	1 023,61	0,00	0
	MATERIEL INFORMATIQUE POUR LE RECENSEMENT DU PATRIMOINE ARBORE	2 064,78	0,00	3
	LOT DE MOBILIERES POUR ANAIS RENAULT	2 350,51	0,00	12
	ANNEXE BARDY - JEAN JAURES	1 421,76	0,00	0
	PHOTOCOPIEUR KONICA BIZHUB C258I SERIE : AA2M021009101	2 145,60	0,00	7
	PHOTOCOPIEUR KONICA BIZHUB C258I SERIE : AA2M021011507	2 716,80	0,00	7
	FONTAINE DES AUGUSTINS	1 949,58	0,00	0
	LOT DE MATERIELS SCENIQUES POUR AUDITORIUM	10 272,98	0,00	8
	PHOTOCOPIEUR KONICA BIZHUB C258I SERIE : AA2M021016928	2 716,80	0,00	7
	PHOTOCOPIEUR KONICA BIZHUB C258I SERIE : AA2M021017018	2 145,60	0,00	7
	IMMEUBLE 13 AVENUE PAUL CEZANNE	10 473,52	0,00	0
	MEDIATHEQUE LI CAMPANETTO - ANCIENNE ECOLE	6 349,99	0,00	0
	LOT DE SOUFFLEURS AIRION AVEC BATTERIES	11 115,30	0,00	8
	INSTALLATION DE RAYONNAGES FIXES ET MOBILES - ARCHIVES CITE DU LIVRE	283 123,36	0,00	12
	LOT DE MATERIELS OUTILLAGE - SERVICE GARAGE	1 833,12	0,00	8
	EQUIPEMENT RESEAUX FILAIRES ET ACCESSOIRES	7 440,00	0,00	3
	PHOTOCOPIEUR KONICA BIZHUB C258I SERIE : AA2M021011259	2 145,60	0,00	7
	PHOTOCOPIEUR KONICA BIZHUB C258I SERIE : AA2M02100943	2 145,60	0,00	7
	GYMNASSE DE L ARC DE MEYRAN	56 071,54	0,00	0

Modalités et date d'acquisition	Désignation du bien	Valeur d'acquisition (coût historique)	Cumul des amortissements	Durée de l'amortissement
	PAVILLON BOISSY - PARC JOURDAN	3 852,84	0,00	0
	LOT DE ROBINETS DE DOUCHES - DIRECTION DES SPORTS	5 273,52	0,00	8
	MAIRIE DU PONT DE L ARC	1 516,80	0,00	0
	CITE DU LIVRE - BIBLIOTHEQUE MEJANES	4 672,80	0,00	0
	FIAT DOBLO IMMAT FK093DB SERIE : ZFA26300006N20849	28 560,00	0,00	8
	LOT DE PORTATIFS MOTOROLA AVEC BATTERIES	44 181,36	0,00	8
	ANCIENNE ECOLE CHASTEL - N°24-26	6 844,02	0,00	0
	LOT INSTRUMENTS DE MUSIQUE POUR ORCHESTRE	10 354,50	0,00	8
	DEVELOPPEMENT D APPLICATIFS PHP	19 200,00	0,00	3
	LOT DE PORTABLES SAMSUNG Galaxy	2 715,12	0,00	3
	LOT DE MOBILIERS SCOLAIRES - ECOLE DE LA TORSE	2 814,90	0,00	12
	LOT DE LICENCES ADOBE VIP GOUV	1 879,72	0,00	3
	LOT DE LICENCES ADOBE ACROBAT PRO	17 466,30	0,00	3
	LOT IMPRIMANTES A BILLETS DOUBLES - MUSEE GRANET	10 809,02	0,00	7
	BUREAU POUR DIRECTION DES SPORTS	2 362,58	0,00	12
	LOT DE MOBILIERS POUR SALLE DE REUNION	12 693,10	0,00	12
	MAISON DES ARTS MARTIAUX - VAL DE L'ARC	1 882,71	0,00	0
	FIAT PUNTO LOUNGE IMMAT FH604WQ SERIE : ZFA1990000P363517	12 024,72	0,00	7
	MAISON DES ASSOCIATIONS DE CELONY	17 359,31	0,00	0
	PHOTOCOPIEUR KONICA BIZHUB C258I SERIE : AA2M021017095	2 145,60	0,00	7
	LICENCE ETERNITE EN LIGNE - PORTAIL CIMETIERE	7 184,40	0,00	5
	SUBVENTION EQUIPEMENT - ASSOCIATION ANADO	90 000,00	0,00	15
	LOT DE MATERIELS INFORMATIQUE SWITCH SERIE	91 824,25	0,00	3
	FONDS DOCUMENTAIRE 5 - MUSEUM HIST NAT	1 653,56	0,00	0
	LOT DE BALAYEUSES CR 540 XL E6	149 400,00	0,00	8
	FONTAINE DU ROY RENE - CRS MIRABEAUN	680,47	0,00	0
	PAVILLON BOISSY - PARC JOURDAN	2 730,87	0,00	0
	COMPLEXE SPORTIF VAL DE L ARC	10 291,68	0,00	0
	LOT 112 - CEZANNE. LETTRE A SON FILS - MUSSEE GRANET	11 050,00	0,00	0
	LOT 128 - PISSARRO. LETTRE A SA FEMME JULIE - MUSSEE GRANET	5 850,00	0,00	0
	INSTALLATION DE RAYONNAGES FIXES ET MOBILES - ARCHIVES CITE DU LIVRE	141 561,68	0,00	12
	CHAPELLE DES PENITENTS BLANCS - PETIT PALAIS DES CONGRES	20 324,78	0,00	0
	LOT MATERIELS OUTILLAGE ET CAMERA VISIOVAL	3 286,75	0,00	8
	LOT DE STATIONS DE TRAVAIL FUJITSU CE ET ECRANS	10 323,06	0,00	3
	LOT MATERIELS OUTILLAGE	1 748,82	0,00	8
	LOT DE MOBILIERS CHARIOTS A LIVRES -	23 972,41	0,00	12
	LOT DE MOBILIERS - DIRECTION JEUNESSE	2 737,56	0,00	8
	LOT DE MATERIELS SONO - DIRECTION PROTOCOLE	2 083,73	0,00	8
	NETTOYEUR DE VITRES KARCHER WVP 10	5 159,84	0,00	8
	LOT DE MOBILIERS - ACCUEIL MEJANES	5 314,90	0,00	12
	LOT DE MATERIELS OUTILLAGE - SERVICE GARAGE	3 246,96	0,00	8
	LOT D EMPREINTES DE SPECIMEN ANIMAUX - MHN	1 882,80	0,00	0
	PROSE DE FORCE - IVECO IMMAT DB-458-VN	1 903,51	0,00	8
	ARMOIRE DE SECURITE ANTI FEU	2 309,38	0,00	8
	LOT DE MATERIELS OUTILLAGE - SERVICE ATELIERS	6 734,64	0,00	8
	LOT DE SOUFFLEURS - SERVICE PROPRETE	3 580,80	0,00	8

Modalités et date d'acquisition	Désignation du bien	Valeur d'acquisition (coût historique)	Cumul des amortissements	Durée de l'amortissement
	LOT DE MOBILIERS - BIBLIOTHEQUE LI CAMPANETO	7 064,60	0,00	12
	LOT DE MATERIELS THERMIQUE ELECTROPORTATIF	5 313,60	0,00	8
	OEUVRE DE AUGUSTE DE BEC	1 500,00	0,00	0
	OEUVRE DE RENE MAICHE	900,00	0,00	0
	AUTOMATE DE PRET RETOUR BIBLIOTHEQUE LI CAMPANETO	13 794,00	0,00	8
	PHOTOCOPIEUR KONICA BIZHUB C258I SERIE : AA2M021016184	2 145,60	0,00	7
	PHOTOCOPIEUR KONICA BIZHUB C258I SERIE : AA2M021016211	2 145,60	0,00	7
	MAVIC PRO SMART CONTROLLER	2 685,83	0,00	3
	LOT DE MICRO-ORDINATEURS POUR LES SERVICES MUNICIPAUX	160 116,00	0,00	3
	AVANCE FORFAITAIRE SPLA - LA CONSTANCE	180 000,00	0,00	0
	LOT EQUIPEMENTS RESEAUX FILAIRES - SMART CITY	43 346,04	0,00	3
	SYSTEME DE REGULATIONS PC MAGALI EVOLUTION LOGICIELLE 2 POUR BHNS	96 654,00	0,00	3
	BOITE A VITESSE EASY IMMAT DP-424-JE CIO	10 359,83	0,00	8
	BOITE AUX LETTRES DU PERE NOEL : JARDIN EPHEMERE	1 407,36	0,00	0
	BOITE AUX LETTRES DU PERE NOEL : JARDIN EPHEMERE	3 567,89	0,00	8
	LOT DE MOBILIERS - SERVICE MANUTENTION CEREMONIES	18 788,40	0,00	12
	LOT DE PORTABLES GSM	5 043,48	0,00	8
	ESPACE SEXTIUS - RUE 11 NOVEMBRE	1 493,04	0,00	0
	RESEAU ETHERNET	15 633,84	0,00	0
	LOT D AUTOMATES PRET RETOUR POUR LES BIBLIOTHEQUES	37 787,15	0,00	8
	APPAREIL A INJECTION - SERVICE GARAGE	1 716,77	0,00	8
	PEUGEOT PARTNER IMMAT FL376MH SERIE : VF37DZKYJJ747793	38 712,53	0,00	8
	COMPLEXE SPORTIF CARCASSONNE	72 984,30	0,00	0
	STATION CLIMATISATION - SERVICE GARAGE	3 925,92	0,00	8
	READ SPEAKER LICENCE	12 889,68	0,00	5
	LOT DE TABLETTES SAMSUNG - SERVICE ESPACE PUBLIC	7 406,39	0,00	8
	TABLE BASSE TACTILE LCD 55	18 419,76	0,00	3
	LOT DE PIECES DETACHEES INFORMATIQUE	7 311,60	0,00	3
	DEPLOIEMENT DE PLATEFORME IOT - SMART CITY	67 726,12	0,00	3
	CRECHE LES ENFANTS DU WALLON	1 483,92	0,00	0
	LOT DE MATERIELS SCENIQUE - SALLE DE BOIS DE L AUNE	16 205,60	0,00	8
	VIDEOPROJECTEUR - SALLE DU BOIS DE L AUNE	23 297,16	0,00	8
	LOT DE GWAVA SERVER	56 514,91	0,00	3
	LOT DE BALAYEUSES ASPIRANTE A BATTERIES	6 080,10	0,00	8
	12-14 COURS SAINT LOUIS - LA FONDERIE	96,00	0,00	0
	POLE ASSOCIATIF DE PUYRICARD - LA PROVIDENCE	1 192,32	0,00	0
	LOT DE JEUX DE COUR POUR LES ECOLES	22 268,51	0,00	8
	CREATION AIX LES 3 PLACES IOS ANDROID	25 104,00	0,00	3
	LOT DE LICENCES SIP2 INTERFACE	15 752,31	0,00	3
	LOT DE POSTES GSM	3 553,20	0,00	8
	CRECHE FRANCOISE DOLTO - LUYNES	3 913,20	0,00	0
	MONUMENT CHRIST EN CROIX - PUYRICARD	14 419,96	0,00	0
	LOCAL ASSOCIATIF LA BEAUVALLE - IMP. ECOLIERS	1 749,00	0,00	0
	BASSON HEYDAYS FAGONELLO	3 193,32	0,00	8
	LOT DE MATERIELS SCENIQUES POUR AUDITORIUM	2 990,81	0,00	8
	MOTEUR POUR TRACTEUR IMMAT 675-AQD-13	3 540,53	0,00	8
	FAUTEUIL TCENTRIC HYBRID	1 880,35	0,00	12
	LOT DE FAUTEUILS ERGONOMIQUE	3 711,25	0,00	12

Modalités et date d'acquisition	Désignation du bien	Valeur d'acquisition (coût historique)	Cumul des amortissements	Durée de l'amortissement
	PROJET VILLE DE SMART CITY PLACES CONNECTEES	100 000,00	0,00	3
	PHOTOCOPIEUR KONICA BIZHUB C258I SERIE : AA2M021019356	2 145,60	0,00	7
	PHOTOCOPIEUR KONICA BIZHUB C258I SERIE : AA2M021024285	2 716,80	0,00	7
	TONDEUSE AUTOPORTEE	31 028,92	0,00	8
	LOT DE MATERIELS SONORISATION	2 100,15	0,00	8
	RETRO PROJECTEUR WUXGA OPTOMA ZU650	8 720,27	0,00	8
	LOT DE JEUX DE COUR POUR LES ECOLES	21 409,87	0,00	8
	LOT DE FILTRES ANTI UV - MUSEES	2 460,00	0,00	8
	LOT DE REMORQUES BAGAGERE - MISSION DES RISQUES MAJEURS	3 300,22	0,00	8
	LOGICIEL CAPEX OPEX	7 168,44	0,00	2
	LOGICIEL UTILITAIRE DE CONCEPTION	4 800,00	0,00	2
	LOT DE LICENCES POUR LE MUSEE GRANET	5 520,12	0,00	5
	LOGICIEL ARCOPOLE	14 040,00	0,00	2
	LUTRINS EN FORME DE Z - PAVILLON DE VENDOME	1 890,00	0,00	12
	LOT DE SAMSUNG A 10 NOIR	1 785,60	0,00	3
	CENTRE SOCIAL ALBERT CAMUS - CORSY	4 176,00	0,00	0
	MONTAGE DE SPECIMENS OSTEOLOGIQUES	6 248,00	0,00	0
	DECLENCHMENT SIRENE	2 642,40	0,00	8
	SUBVENTION EQUIPEMENT - ASSOCIATION SIC 12	5 000,00	0,00	5
	AVANCE FORFAITAIRE SPLA - ZAC BARIDA	360 000,00	0,00	0
	BAC ULTRASONNS - SERVICE GARAGE	3 655,74	0,00	8
	LOT DE MATERIELS OUTILLAGE - SERVICE GARAGE	8 918,95	0,00	8
	IMMEUBLE LE LIGOURES - ENCAGNANE	24 000,00	0,00	0
	LOT DE MATERIELS DE GESTION DU TRAFIC PC MAGALI	19 985,28	0,00	8
	LOT DE MATERIELS POUR LE SERVICE GARAGE	4 896,00	0,00	8
	GROUPE ELECTROGENE POUR INTERVENTIONS	3 599,74	0,00	8
	LOT DE MATERIELS SIGNALISATION VERTICALE	21 802,83	0,00	8
	LOT DE MATERIELS OUTILLAGE - SERVICE DEPLACEMENT	3 000,00	0,00	8
	GYMNASE MARCEL CAU - PUYRICARD	2 352,66	0,00	0
	SUBVENTION EQUIPEMENT -THEATRE DU JEU DE PAUME	30 000,00	0,00	5
	SUBVENTION EQUIPEMENT - ART LYRIQUE	80 000,00	0,00	5
	SUBVENTION EQUIPEMENT - ENTR ACT 3BISF	8 000,00	0,00	5
	SUBVENTION EQUIPEMENT - BALLET PRELJOC AJ	9 000,00	0,00	5
	SUBVENTION EQUIPEMENT - ASSOCIATION PLACE BLANCHE	20 000,00	0,00	5
	SUBVENTION EQUIPEMENT - ASSOCIATION ECRITURES CROISEES	5 000,00	0,00	5
	APPLICATION LIVRE D OR - MUSEE GRANET	1 800,00	0,00	2
	SUBVENTION EQUIPEMENT- CROIX ROUGE FRANCAISE	50 000,00	0,00	15
	APPORT EN FONDS PROPRES - ART LYRIQUE - FIAL	1 000 000,00	0,00	0
	PARCELLE CADASTREE SECTION AD 120 EDDV LOT 1 CHASTEL.	2 370,00	0,00	0
	SUBVENTION CCAS	40 000,00	0,00	5
	BASSIN DE RETENTION - PARCELLE IA N° 75 - 2025	300 000,00	0,00	0
	ROUTE DES MILLES			
	CESSION A TITRE GRATUIT PARCELLE EW192 - 24	4 968 378,79	0,00	15
	CHEMIN DU VIADUC			
	CESSION A TITRE GRATUIT 200 LOGEMENTS SOBEMA	45 734,71	0,00	15
	CESSION A TITRE GRATUIT PARCELLE IX211 - 1455	2 212,27	0,00	15
	CHEMIN ALBERT GUIGOU			
	HOTEL DE CHATEAURENARD	3 480,00	0,00	0
	MAISON DES FAMILLES CORSY	86 310,27	0,00	0
Acquisitions à titre gratuit				

Modalités et date d'acquisition	Désignation du bien	Valeur d'acquisition (coût historique)	Cumul des amortissements	Durée de l'amortissement
	ZAC GUSTAVE EIFFEL PARCELLES HP747 - LES MILLES	320,00	0,00	0
	ZAC GUSTAVE EIFFEL HP774 A 778 ET HP780 - LES MILLES	245,00	0,00	0
	PARCELLE HZ510 - ROUTE DES MILLES	1,00	0,00	0
	PARCELLE LY789 - 50 RUE JEAN DAUSSET- QUARTIER RAVANASSE	1,00	0,00	0
	PARCELLES DN125 ET DN126 - 340 CHEMEIN DES LAUVES	8 530,00	0,00	0
	PARCELLES HZ518 ET HZ146 - 1290 ROUTE DES MILLES	1,00	0,00	0
	PARCELLES HP807 ET HP809 - 415 RUE FRANCOIS HENNEBIQUE	1 160,00	0,00	0
	PARCELLES CN 262 263 267 268 - IMPASSE TARDIEU ZAC SEXTIUS MIRABEAU	22 035,00	0,00	0
	PARCELLE DS398 - LES PLATANES - CHEMIN DES BASTIDES BLEUES	440,00	0,00	0
	PARCELLE EW155 - 704 CHEMIN DU VIADUC	15 000,00	0,00	0
	PARCELLES AC89 AC350 ET AC351 - 8 RUE LUCAS DE MONTIGNY	10 600,00	0,00	0
Mise à disposition				
Affectation				
Mises en concession ou affermage				
Divers				
	DON: SIX LETTRES MANUSCRITES DE PAUL CEZANNE	145 000,00	0,00	0
	INTEGRAT 1021: FIAT DOBLO DM 362 KY	704,00	0,00	7
	INTEGRAT 1021: FIAT PUNTO 156BAP13	551,00	0,00	7
	INTEGRAT 1021: PARCELLE DW72 - HAUTS PINCHINATS	11 000,00	0,00	0
	INTEGRAT 1021: PARCELLE KD180 - FONTMARIE	6 500,00	0,00	0
	INTEGRAT 1021: PARCELLES OY306 ET NW421 - VILLAGE DU SOLEIL	3 100,00	0,00	7
<b>TOTAL GENERAL</b>		<b>69 522 287,36</b>	<b>0,00</b>	



<b>IV – ANNEXES</b>	<b>IV</b>
<b>ELEMENTS DU BILAN</b>	
<b>VARIATION DU PATRIMOINE (article R. 2313-3 du CGCT) – SORTIES</b>	<b>A10.2</b>

**A10.2 – ETAT DES SORTIES DES BIENS D'IMMOBILISATIONS**

Modalités et date de sortie	Désignation du bien	Valeur d'acquisition (coût historique)	Durée de l'amort.	Cumul des amort. antérieurs	Valeur nette comptable au jour de la cession	Prix de cession	Plus ou moins values
Cessions à titre onéreux							
	RENAULT 345RR13 - 1993 432	39 379,75	0	0,00	39 379,75	3 519,00	-35 860,75
	MAIRIE D ENCAGNANE	1 069,18	0	0,00	1 069,18	742,50	-326,68
	MAIRIE D ENCAGNANE	26 127,83	0	0,00	26 127,83	18 360,00	-7 767,83
	MAIRIE D ENCAGNANE	293 069,01	0	0,00	293 069,01	205 897,50	-87 171,51
	TERRAIN DE CROSS LUYNES - UGHETTI	11 710,58	0	0,00	11 710,58	67 726,62	56 016,04
	VOIRIE	352,39	0	0,00	352,39	1 800,00	1 447,61
	PIAGGIO PORTER 7920XH13	14 109,83	8	14 109,83	0,00	630,00	630,00
	CITROEN SAXO 6226XM13	9 936,37	7	9 936,37	0,00	235,00	235,00
	RENAULT MASTER 80 494ZA13 - VF1FDAPD527943434	17 816,73	8	17 816,73	0,00	579,00	579,00
	YAMAHA 125 DEO54 7777ZV13 - JYADE054000005245	3 030,85	7	3 030,85	0,00	355,00	355,00
	YAMAHA 125 DEO54 7774ZV13 - JYADE054000005406	3 030,85	7	3 030,85	0,00	302,00	302,00
	YAMAHA 125 DEO54 7775ZV13 - JYADE054000005428	3 030,85	7	3 030,85	0,00	56,00	56,00
	PIAGGIO TIPPER 1300 8021ZX13	13 739,72	7	13 739,72	0,00	210,00	210,00
	UTILITAIRE CITROEN 3652ZX13 - VF7BYRHXB86076212	16 064,76	7	16 064,76	0,00	1 825,00	1 825,00
	RENAULT TWINGO AU 12G 3716ZY13 - VF1C06GN531044405	8 443,60	7	8 443,60	0,00	351,00	351,00
	RENAULT MASCOTT-110 6866ZX13 - VF652AFA000060287	27 783,32	8	27 783,32	0,00	3 676,00	3 676,00
	RENAULT TWINGO 4CV 643ALJ13 - VF1C06GN533828956	8 626,00	7	8 626,00	0,00	200,00	200,00
	PEUGEOT PARTNER 170C 52ALS13 - VF3GBWJYB96154735	10 959,04	7	10 959,04	0,00	1 275,00	1 275,00
	RENAULT TWINGO 4CV 354ANB13 - VF1C06GN534200959	8 626,00	7	8 626,00	0,00	351,00	351,00
	RENAULT TWINGO 4CV 513AMC13 - VF1C06GN534200960	8 626,00	7	8 626,00	0,00	300,00	300,00
	PIAGGIO TIPPER 7CV 264APA13 - ZAPS8500000565569	14 065,69	7	14 065,69	0,00	300,00	300,00
	PIAGGIO TIPPER 7CV 280APA13 - ZAPS8500000565590	14 065,69	7	14 065,69	0,00	300,00	300,00
	PIAGGIO TIPPER 7CV 269APA13 - ZAPS8500000565589	14 065,69	7	14 065,69	0,00	178,00	178,00
	PIAGGIO TIPPER 7CV 352AQB13 - ZAPS85000005655961	14 065,69	7	14 065,69	0,00	110,00	110,00
	FIAT PUNTO ACT 60 4CV 973BAK13 - N°ZFA18800000953429	8 769,00	7	8 769,00	0,00	712,00	712,00
	PIAGGIO TIPPER SL 7CV 606BBF13 - N°ZAPS8500000571065	14 597,18	7	14 597,18	0,00	185,00	185,00

Modalités et date de sortie	Désignation du bien	Valeur d'acquisition (coût historique)	Durée de l'amort.	Cumul des amort. antérieurs	Valeur nette comptable au jour de la cession	Prix de cession	Plus ou moins values
	YAMAHA TDM900 270BEQ13 - N°JYARN184000001244	11 803,28	7	11 803,28	0,00	640,00	640,00
	RUE PIERRE ET MARIE CURIE - N°5 - AT0160	4 209,13	0	0,00	4 209,13	19 680,00	15 470,87
	RUE PIERRE ET MARIE CURIE - N°5 - AT0160	38 568,14	0	0,00	38 568,14	180 320,00	141 751,86
	AIRE DE JEUX ESPACE UGHETTI - LUYNES	16 553,02	0	0,00	16 553,02	100 873,38	84 320,36
	CITROEN C1 4CV 41BTS13 - VF7PMCFAC89310537	8 300,00	7	8 300,00	0,00	2 809,88	2 809,88
	YAMAHA 125 MAJESTY 884BVV13 - N°VTLSE068000009884	2 778,42	7	2 778,42	0,00	178,00	178,00
	CITROEN C4 CONF. HDI 281BRZ13 - VF7LC9HZC74918020	17 442,00	7	17 442,00	0,00	630,00	630,00
	PEUGEOT 308 PREMIUM AV562DA - N°VF34C9HP0AY108986	14 836,65	7	14 836,65	0,00	2 101,00	2 101,00
	PEUGEOT 107 5P TRENDY BR388MY - N°VF3PNCFB488587194	8 873,41	7	8 873,41	0,00	695,00	695,00
	SCOOTER SPEEDCOOL CH141X - E-DOLCE VITA	1 640,01	7	1 640,01	0,00	50,00	50,00
	TERRAIN AVENUE DE LA BREDASQUE - MD0237	3 146,47	0	0,00	3 146,47	1 020 000,00	1 016 853,53
	PEUGEOT 308 FELINE IMM EF229QV SERIE : VF3LHAXWGS256159	24 138,00	7	6 896,00	17 242,00	13 000,00	-4 242,00
Cessions à titre gratuit							
	LA PAULIANE 424 CH. DU VIADUC - EW0049	4 968 378,79	0	0,00	4 968 378,79	0,00	-4 968 378,79
	200 LOGEMENTS SOBEMA AY113,114 ET 115 BA35,36,38 ET 77	45 734,71	0	0,00	45 734,71	0,00	-45 734,71
	PARCELLE IX211 - 1455 CHEMIN ALBERT GUIGOU - LES MILLES	2 212,27	0	0,00	2 212,27	0,00	-2 212,27
Mise à disposition							
Affectation							
Mises en concession ou affermage							
Mise à la réforme							
Divers							
	SOTULA	762,25	0	0,00	762,25	0,00	-762,25
	BFV: AUTRES INSTALLATIONS MATERIELS	64 263,06	1	64 263,06	0,00	0,00	0,00
	BFV: MOBILIER BIENS DE FAIBLE VALEUR	128 072,82	1	128 072,82	0,00	0,00	0,00
	BFV: MATERIEL BUREAU INFORMATIQUE BIENS DE FAIBLE VALEUR	38 470,22	1	38 470,22	0,00	0,00	0,00
	BFV: AUTRES BIENS MEUBLES - BIENS DE FAIBLE VALEURS	33 647,86	1	33 647,86	0,00	0,00	0,00
	BFV: BREVETS LICENCES CONCESSIONS BIENS FAIBLE VALEUR	12 909,33	1	12 909,33	0,00	0,00	0,00
	BFV: MATERIEL DE TRANSPORT BIENS DE FAIBLE VALEUR	1 231,49	1	1 231,49	0,00	0,00	0,00
	BFV: MATERIELS D'INCENDIE ET SECOURS CIVIL PLANS ET EXTINCTEURS	1 066,32	1	1 066,32	0,00	0,00	0,00

Modalités et date de sortie	Désignation du bien	Valeur d'acquisition (coût historique)	Durée de l'amort.	Cumul des amort. antérieurs	Valeur nette comptable au jour de la cession	Prix de cession	Plus ou moins values
	BFV: AUTRES MATERIELS ET OUTILLAGES D INCENDIE ET DE DEFENSE CIVILE	1 939,80	1	1 939,80	0,00	0,00	0,00
	BFV: SALLE POLYVALENTE LA DURANNE	430,94	1	430,94	0,00	0,00	0,00
	BFV: Amplificateur YAMAHA XP2500	841,92	1	841,92	0,00	0,00	0,00
	COMPTE 20: SUBV ENSOSP - PARTICIPATION 2009	36 840,00	10	36 840,00	0,00	0,00	0,00
	COMPTE 20: SUBV U3M - CITE U DE CUQUES - PARTICIPATION 2009	657 000,00	10	657 000,00	0,00	0,00	0,00
	COMPTE 20: SUBV CENTRE HOSPITALIER - TERRAIN ZAC	1 900,30	10	1 900,30	0,00	0,00	0,00
	COMPTE 20: SUBV CENTRE HOSPITALIER - SCE ACCUEIL URGENCES	6 360,98	10	6 360,98	0,00	0,00	0,00
	COMPTE 20: SUBV HOPITAL ACCUEIL URGENCES - ANNUITE 2009	114 383,88	10	114 383,88	0,00	0,00	0,00
	COMPTE 20: SUBV SMED 13 TVX RESEAU ELECT. - ISAAC/VIOLETTE/ROUMANILLE	138 929,97	10	138 929,97	0,00	0,00	0,00
	COMPTE 20: DEDOMMAGEMENT HOPITAL - IMPENSES BATIMENTS	3 000 000,00	10	3 000 000,00	0,00	0,00	0,00
	COMPTE 20: RELEVES TOPOGRAPHIQUE 2014	28 318,34	5	28 318,34	0,00	0,00	0,00
	COMPTE 20: SUBV ACADEMIE ART ET BELLES L - RESTAURATION ŒUVRES	77 670,00	5	77 670,00	0,00	0,00	0,00
	COMPTE 20: SUBV SECONDE NATURE - EQUIPEMENT 2014	16 000,00	5	16 000,00	0,00	0,00	0,00
	COMPTE 20: FRAIS D'ETUDES 3 FONTAINES - NON SUIVIS DE REAL.	44 894,34	5	44 894,34	0,00	0,00	0,00
	COMPTE 20: FRAIS D'ETUDES LA MARESCHALE - NON SUIVIS DE REAL.	21 408,40	5	21 408,40	0,00	0,00	0,00
	COMPTE 20: FRAIS D'ETUDES MOSAIQUE - NON SUIVIS DE REAL.	4 489,25	5	4 489,25	0,00	0,00	0,00
	COMPTE 20: FRAIS D'ETUDES VOIRIE - NON SUIVIS DE REAL.	1 973,40	5	1 973,40	0,00	0,00	0,00
	COMPTE 20: SUBV ASSO IL PICCOLO - EQUIPEMENT 2014	15 000,00	5	15 000,00	0,00	0,00	0,00
	COMPTE 20: SUBV AIX PARACHUTISME PASSION - MATERIEL	2 000,00	5	2 000,00	0,00	0,00	0,00
	COMPTE 20: SUBV AIXCALADE - MATERIEL	3 850,00	5	3 850,00	0,00	0,00	0,00
	COMPTE 20: SUBV ASSOCIATION BELLEGARDE - ETUDE RESTAU BATIMT	10 328,75	5	10 328,75	0,00	0,00	0,00
	COMPTE 20: SUBV CIAM MOLIERE - EQUIPEMENT 2014	20 000,00	5	20 000,00	0,00	0,00	0,00
	COMPTE 20: SUBV CROIX ROUGE - VEHICULE SAMU SOCIAL	10 000,00	5	10 000,00	0,00	0,00	0,00
	COMPTE 20: SUBV FESTIVAL ART LYRIQUE - EQUIPEMENT 2014	80 000,00	5	80 000,00	0,00	0,00	0,00
	COMPTE 20: SUBV LES AMIS DU PLANETARIUM - PLANETARIUM MOBILE	20 000,00	5	20 000,00	0,00	0,00	0,00

Modalités et date de sortie	Désignation du bien	Valeur d'acquisition (coût historique)	Durée de l'amort.	Cumul des amort. antérieurs	Valeur nette comptable au jour de la cession	Prix de cession	Plus ou moins values
	COMPTE 20: SUBV THEATRE DU JEU DE PAUME - EQUIPEMENT 2014	50 000,00	5	50 000,00	0,00	0,00	0,00
	SINISTRE: IVECO BRAS POLYBENNE DP275JE SERIE : ZCFC2359905020291	45 116,40	8	22 556,00	22 560,40	23 851,99	1 291,59
	CIMETIERES	195 307,85	0	0,00	195 307,85	293 866,70	98 558,85
	FIAT DOBLO DM 362 KY	704,00	7	0,00	704,00	704,00	0,00
	FIAT PUNTO 156BAP13	551,00	7	0,00	551,00	551,00	0,00
	PARCELLE DW72 - HAUTS PINCHINATS	11 000,00	0	0,00	11 000,00	11 000,00	0,00
	PARCELLE KD180 - FONTMARIE	6 500,00	0	0,00	6 500,00	6 500,00	0,00
	PARCELLES OY306 ET NW421 - VILLAGE DU SOLEIL	3 100,00	0	0,00	3 100,00	3 100,00	0,00
<b>TOTAL GENERAL</b>		<b>10 681 038,77</b>					<b>-3 717 512,20</b>

<b>IV – ANNEXES</b>	<b>IV</b>
<b>ELEMENTS DU BILAN OPERATIONS LIEES AUX CESSIONS</b>	<b>A10.3</b>

**A10.3 –OPERATIONS LIEES AUX CESSIONS**

Pour mémoire		Crédits ouverts (BP + DM)
Chapitre 024	Produits des cessions d'immobilisations	2 029 273,43

Produit des cessions		Réalizations
Compte 775	Produits des cessions d'immobilisations	1 990 726,57
Compte 675	Valeurs comptables des immobilisations cédées	691 913,00

<b>IV – ANNEXES</b>	<b>IV</b>
<b>ELEMENTS DU BILAN</b> <b>VARIATION DU PATRIMOINE (article L. 300-5 du code de l'urbanisme) – ENTREES</b>	<b>A10.4</b>

**A10.4– ETAT DES ENTREES D'IMMOBILISATIONS (L 300-5 du code de l'urbanisme)**

Modalités et date d'acquisition	Désignation du bien	Valeur d'acquisition (coût historique)	Cumul des amortissements	Durée de l'amortissement
Acquisitions à titre onéreux				
	Lot de copropriété (garage), Le Ligourès av. de l'Europe, Encagnane - CO0013,CO0044, CO0045 Lot n°63	24 000,00	0,00	0
	Parcelle de terrain et construction destiné à aménagement hydraulique 2025 Rte des Milles IA n°75	300 000,00	0,00	0
Acquisitions à titre gratuit				
	Parcelle de terre destinée à usage de voirie - Chemin du Roc Fleury - BH 0245	1 000,00	0,00	0
	Parcelle de terrain destinée à usage de voirie, 5 Chem de Bouenhoure, Quartier Sainte-Anne - LZ0240	1,00	0,00	0
	Parcelles de voirie, Chemin de Morazzini et place des Poissions, Luynes - HE0065 & HE0289	1 664,00	0,00	0
	Parcelle de terrain destinée à usage de voirie, 530 rue F. Hennebique,ZAC Eiffel, Les Milles- HP0752	370,00	0,00	0
	Parcelles de terrain destinée à usage de voirie, ZAC Eiffel - HP0836,HP0838,HP0840,HP0842,HP0844	1,00	0,00	0
	Parking des 3 Bons Dieux & Parc paysager,146 av. Jean & Marcel Fontenaille, Bibemus - I0496 & EI0497	34 240,00	0,00	0
	Parcelle de terrain à usage de voirie, Chem. des Fusains,Puyricard-SI0088 (ancienne parcelle OK0780)	3 000,00	0,00	0
	Parcelles de terrain destinée à usage de voirie,rue Gustave Eiffel,les Milles - HP0783,HP0784,HP0786	1,00	0,00	0
Mise à disposition				
Affectation				
Mises en concession ou affermage				
Divers				
	Echange Sans soulte - Immeuble Rue Célony AR0103,Terrains avec bât. AX0138, Moulin de Beisson AW0343	775 000,00	0,00	0
	Constitution de servitude de réseaux, Chem. des Fusains,Puyricard -SI0099 (ancienne parcelle OK0778)	150,00	0,00	0
<b>TOTAL GENERAL</b>		<b>1 139 427,00</b>	<b>0,00</b>	

<b>IV – ANNEXES</b>	<b>IV</b>
<b>ELEMENTS DU BILAN</b> <b>VARIATION DU PATRIMOINE (article L. 300-5 du code de l'urbanisme) – SORTIES</b>	<b>A10.5</b>

**A10.5 – ETAT DES SORTIES DES BIENS D'IMMOBILISATIONS (L. 300-5 du code de l'urbanisme)**

Modalités et date de sortie	Désignation du bien	Valeur d'acquisition (coût historique)	Durée de l'amort.	Cumul des amort. antérieurs	Valeur nette comptable au jour de la cession	Prix de cession	Plus ou moins values
Cessions à titre onéreux							
	Parcelles de terrain (parking) - Route Nationale 8, quartier de Luynes - HD0282 & HD0285	168 600,00	0	0,00	0,00	0,00	0,00
	Parcelle de terrain (délaissé de voirie) - Allée de la Vieille Ferme, Puyricard - OY0183 & NW0421	3 100,00	0	0,00	0,00	0,00	0,00
	Local en copropriété 5 Rue Pierre et Marie Curie AT0160 Lots 3, 4, 5	200 000,00	0	0,00	0,00	0,00	0,00
	Parcelle de terrain (délaissé de voirie) - Rue Jean de Guiramand, quartier des Milles - KD0180	6 500,00	0	0,00	0,00	0,00	0,00
	Local en copropriété, 28 avenue de l'Europe & avenue Albert Baudoin CO0074, CO0076, CO0077 & CO0079	225 000,00	0	0,00	0,00	0,00	0,00
	Terrain constructible - Avenue de la Brédasque - MD0587	1 020 000,00	0	0,00	0,00	0,00	0,00
	Parcelle de terrain (délaissé de voirie) - Avenue Georges Brassens, quartier de Maruège - DR0093	1 800,00	0	0,00	0,00	0,00	0,00
	Parcelle de terrain - Lieudit Les Hautes de Pinchinat - DW0072	11 000,00	0	0,00	0,00	0,00	0,00
Cessions à titre gratuit							
Mise à disposition							
Affectation							
Mises en concession ou affermage							
Mise à la réforme							
Divers							
	Echange sans soulte - Immeuble d'habitation - 23 rue Constantin - AC0070	900 000,00	0	0,00	0,00	0,00	0,00
	Constitution de servitude de passage, 146 av. Jean & Marcel Fontenaille, Quartier de Bibemus - EI0496	0,00	0	0,00	0,00	0,00	0,00
<b>TOTAL GENERAL</b>		<b>2 536 000,00</b>					<b>0,00</b>

<b>IV – ANNEXES</b>	<b>IV</b>
<b>ELEMENTS DU BILAN ETAT DES TRAVAUX EN REGIE (1)</b>	<b>A11</b>

**SECTION DE FONCTIONNEMENT**

Article (2)	Libellé (2)	Dépenses Mandats émis	Recettes Titres émis
011	Charges à caractère général	0,00	
012	Charges de personnel, frais assimilés	0,00	
<b>72</b>	<b>Travaux en régie</b>		<b>129 741,25</b>
722	IMMOBILISATIONS CORPORELLES		129 741,25
<b>TOTAL GENERAL</b>		<b>0,00</b>	<b>129 741,25</b>

**SECTION D'INVESTISSEMENT**

Article (2)	Libellé (2)	Montant (3)
20	Immobilisations incorporelles	0,00
21	Immobilisations corporelles	129 741,25
2151	RESEAUX DE VOIRIE	129 741,25
23	Immobilisations en cours	0,00
<b>TOTAL GENERAL</b>		<b>129 741,25</b>

(1) Les immobilisations créées par les services techniques de la collectivité sont enregistrées au coût de leur production. Ce dernier correspond au coût d'acquisition des matières consommées augmenté des charges directes de production (matériel et outillage acquis ou loués, frais de personnel, ...) à l'exclusion des frais financiers et des frais d'administration générale.

(2) Détailler les chapitres budgétaires par article conformément au plan de comptes appliqué par la commune ou l'établissement.

(3) Les montants à renseigner correspondent aux mandats émis imputés au chapitre 040.



<b>IV – ANNEXES</b>	<b>IV</b>
<b>ELEMENTS DU BILAN ETAT DES TRAVAUX EN REGIE</b>	<b>A11</b>

## RATIO

	Montant
Recettes 72 (I)	129 741,25
Recettes réelles de fonctionnement	200 525 895,20
Recettes 72 / Recettes réelles de fonctionnement	0,06 %

<b>IV – ANNEXES</b>	<b>IV</b>
<b>ELEMENTS DU BILAN</b>	
<b>EMPLOI DES CREDITS COMMUNAUTAIRES DANS LE CADRE DE LA SUBVENTION GLOBALE</b>	<b>A12</b>

**FONDS EUROPEENS RECUS ET REVERSES PAR LA COLLECTIVITE GESTIONNAIRE**  
(reproduire l'annexe par fonds européen géré)  
Libellé du fonds européen géré : Néant

**I – AU TITRE DES MESURES GERES SOUS FORME DE SUBVENTIONS GLOBALES**  
**RECETTES (fonds versés par l'Etat à la collectivité gestionnaire)**

Objet	Article (1)	Montant
	Néant	0,00
<b>TOTAL</b>		<b>0,00</b>

**DEPENSES (aides communautaires versées directement aux bénéficiaires)**  
En cas de recouvrement de sommes indues, les faire apparaître en dépenses négatives

Titre de la mesure	Bénéficiaires (nom de l'entreprise, de l'association, de la collectivité gestionnaire*)	Libellé de l'opération	Article (1)	Montant
			Néant	0,00
<b>Total des aides versées par la collectivité gestionnaire</b>				<b>0,00</b>

**DEPENSES JUSTIFIEES PAR LES BENEFICIAIRES (2)**

Titre de la mesure	Bénéficiaires (nom de l'entreprise, de l'association, de la collectivité gestionnaire**)	Libellé de l'opération	Emetteurs (3)	Date d'acquittement de la facture	Montant
					0,00

**II – AU TITRE DE L'ASSISTANCE TECHNIQUE\*\*\***  
**RECETTES**

Article (1)	Montant
Néant	0,00
<b>TOTAL</b>	<b>0,00</b>

**DEPENSES D'ASSISTANCE TECHNIQUE JUSTIFIEES PAR L'ORGANISME INTERMEDIAIRE (2)**

Mesure	Libellé de l'opération	Emetteurs (3)	Date d'acquittement de la facture	Montant
<b>TOTAL</b>				<b>0,00</b>

(1) A détailler conformément au plan de comptes.

(2) Les informations seront extraites de PRESAGE.

(3) Les justificatifs aux dépenses peuvent provenir de plusieurs émetteurs pour la même opération.

(\*) La collectivité gestionnaire (commune ou EPCI) peut être bénéficiaire des fonds lorsqu'elle est maître d'ouvrage.

(\*\*) Hors dépenses d'assistance technique.

(\*\*\*) Dans ce cas, la collectivité gestionnaire est bénéficiaire des fonds.

IV – ANNEXES																	IV	
ENGAGEMENTS HORS BILAN – ENGAGEMENTS DONNES ET RECUS EMPRUNTS GARANTIS PAR LA COMMUNE OU L'ETABLISSEMENT																	B1.1	

## B1.1 – ETAT DES EMPRUNTS GARANTIS PAR LA COMMUNE OU L'ETABLISSEMENT (art. L. 2313-1 6°, L. 5211-36 et L. 5711-1 du CGCT)

Désignation du bénéficiaire	Année de mobilisation et profil d'amortissement de l'emprunt (1)		Objet de l'emprunt garanti	Organisme prêteur ou chef de file	Montant initial	Capital restant dû au 31/12/N	Durée résiduelle	Périodicité des remboursements (2)	Taux initial			Taux moyen constaté sur l'année (6)			Catégorie d'emprunt (7)	Indices ou devises pouvant modifier l'emprunt	Annuité garantie au cours de l'exercice	
	Année	Profil							Taux (3)	Index (4)	Taux actuariel (5)	Taux (3)	Index (4)	Niveau de taux			En intérêts (8)	En capital
<b>Total des emprunts contractés par des collectivités ou des EP (hors logements sociaux)</b>					<b>5 329 231,10</b>	<b>4 685 355,54</b>										<b>77 885,11</b>	<b>71 006,37</b>	
CENTRE HOSPITALIER DU PAYS D AIX	2010	C	599: CAMSP - CONSTRUCTION (HOPITAL D'AIX)	Caisse des Dépôts et Consignations	707 126,40	489 095,82	20,50	T	F	FIXE	3,438	F	FIXE	3,396	A-1	EURO	17 112,47	23 570,88
CENTRE HOSPITALIER DU PAYS D AIX	2019	C	702-1: CONST. BATIMENT NORD ET FINANCEMENT DES INVESTISSEMENTS 2019	Caisse d'Epargne	1 260 000,00	1 260 000,00	7,66	A	V	LIVRETA	1,596	V	LIVRETA	1,550	A-1	EURO	0,00	0,00
CENTRE HOSPITALIER DU PAYS D AIX	2019	C	702-2: CONST. BATIMENT NORD ET FINANCEMENT DES INVESTISSEMENTS 2019	Caisse d'Epargne	540 000,00	540 000,00	29,66	A	V	LIVRETA	1,631	V	LIVRETA	1,600	A-1	EURO	0,00	0,00
CENTRE HOSPITALIER DU PAYS D AIX	2019	C	703-1: CONST. BATIMENT NORD ET PARKING	ARKEA Banque Entreprises et Institutionnels	540 000,00	540 000,00	29,58	A	F	FIXE	2,088	F	FIXE	2,080	A-1	EURO	0,00	0,00
CENTRE HOSPITALIER DU PAYS D AIX	2019	C	703-2: CONST. BATIMENT NORD ET PARKING	ARKEA Banque Entreprises et Institutionnels	360 000,00	360 000,00	29,58	A	F	FIXE	2,088	F	FIXE	2,080	A-1	EURO	0,00	0,00
FONDATION VASARELY	2018	P	693: VASARELY - Restauration du bâtiment et du parc	Caisse d'Epargne	200 000,00	200 000,00	10,51	M	F	FIXE	1,199	F	FIXE	1,680	A-1	EURO	0,00	0,00
PAYS D'AIX HABITAT METROPOLE	2007	X	561: Local d'activité de l'Etoile	Caisse des Dépôts et Consignations	349 970,00	145 560,77	7,25	A	V	L.E.P	3,919	V	L.E.P	1,450	A-1	EURO	2 388,83	19 186,38

Désignation du bénéficiaire	Année de mobilisation et profil d'amortissement de l'emprunt (1)		Objet de l'emprunt garanti	Organisme prêteur ou chef de file	Montant initial	Capital restant dû au 31/12/N	Durée résiduelle	Périodicité des remboursements (2)	Taux initial			Taux moyen constaté sur l'année (6)			Catégorie d'emprunt (7)	Indices ou devises pouvant modifier l'emprunt	Annuité garantie au cours de l'exercice	
	Année	Profil							Taux (3)	Index (4)	Taux actuariel (5)	Taux (3)	Index (4)	Niveau de taux			En intérêts (8)	En capital
PAYS D'AIX HABITAT METROPOLE	2008	P	582: JULES VERNE	Caisse Française de Financement Local	1 250 000,00	1 118 558,31	29,00	A	F	FIXE	5,022	F	FIXE	4,950	A-1	EURO	56 949,68	16 180,08
PAYS D'AIX HABITAT METROPOLE	2011	X	632: Prêt Compacté n°16 (Réhab 924 logts, Floréal, St Eutrope, TNT et Satellite, Belges)	Caisse des Dépôts et Consignations	122 134,70	32 140,64	2,42	T	F	FIXE	3,660	F	FIXE	3,611	A-1	EURO	1 434,13	12 069,03
<b>Total des emprunts autres que ceux contractés par des collectivités ou des EP (hors logements sociaux)</b>					<b>62 406 862,23</b>	<b>33 204 349,84</b>											<b>898 171,66</b>	<b>9 840 314,73</b>
BELLEGARDE	2003	P	539: Sacré Coeur - Acquisition et réhabilitation d'immeuble	Crédit Coopératif	1 550 000,00	0,00	0,00	M	F	FIXE	4,645	F	FIXE	4,550	A-1	EURO	3 457,18	139 306,85
BELLEGARDE	2006	P	560: BELLEGARDE ASSOCIATION construction et rénovation au SACRE COEUR	Crédit Coopératif	800 000,00	127 521,60	1,68	M	F	FIXE	4,488	F	FIXE	4,400	A-1	EURO	7 256,61	68 587,64
CDC HABITAT / NOUVEAU LOGIS PROVENCAL	2015	P	663-1: CROUS - Const 15 logts libres enseignants, chercheurs au Jas de Bouffan	La Banque Postale Crédit Entreprises	1 790 266,00	1 625 960,44	21,29	A	F	FIXE	2,156	F	FIXE	2,340	A-1	EURO	39 358,81	56 040,11
L'ETOILE	2007	P	558: Maternité de l'Etoile - Restructuration plateau technique	DEXIA Crédit Local	2 100 000,00	1 139 333,51	8,00	T	V	EURIBOR3M	1,245	V	EURIBOR3M	0,242	A-1	EURO	2 960,74	107 106,45
LA NATIVITE	2003	P	522: Etabt. Scolaire La Nativité - Constr. du Bât. B (La Beauvalle)	BNP Paribas	2 729 803,57	482 788,23	3,04	M	F	FIXE	5,964	F	FIXE	5,660	A-1	EURO	31 635,62	139 372,54

Désignation du bénéficiaire	Année de mobilisation et profil d'amortissement de l'emprunt (1)		Objet de l'emprunt garanti	Organisme prêteur ou chef de file	Montant initial	Capital restant dû au 31/12/N	Durée résiduelle	Périodicité des remboursements (2)	Taux initial			Taux moyen constaté sur l'année (6)			Catégorie d'emprunt (7)	Indices ou devises pouvant modifier l'emprunt	Annuité garantie au cours de l'exercice	
	Année	Profil							Taux (3)	Index (4)	Taux actuariel (5)	Taux (3)	Index (4)	Niveau de taux			En intérêts (8)	En capital
SACOGIVA	2003	P	540: LA MARGUERIDE - Acquis 154 Logts et 67 Garages	Caisse d'Epargne	3 012 342,66	1 087 219,57	9,00	A	V	EURIBOR12M	2,012	V	EURIBOR12M	0,261	A-1	EURO	3 188,83	117 817,13
SACOGIVA	2012	C	638: DOMAINE DE LA GRASSIE - Construction 42 logts libres	Caisse Régionale de Crédit Agricole	1 927 125,00	1 511 796,33	22,58	T	V	EURIBOR3M	1,429	V	EURIBOR3M	1,272	A-1	EURO	20 032,47	66 452,60
SACOGIVA	2013	P	641-1: LA MOLLE - réhabilitation d'un immeuble (siege social sacogiva)	Caisse d'Epargne	1 200 000,00	1 059 284,53	23,49	A	F	FIXE	4,065	F	FIXE	4,060	A-1	EURO	44 056,31	25 846,25
SACOGIVA	2015	P	662: GIONO SCHWEITZER LIBRES - Construction de 18 logts	Caisse Régionale de Crédit Agricole	1 595 000,00	1 326 720,19	16,00	A	F	FIXE	2,042	F	FIXE	2,100	A-1	EURO	29 720,94	69 175,04
SACOGIVA	2016	P	670: LA MOLLE - Réhabilitation d'un immeuble (bureaux Sacogiva)	Caisse d'Epargne	300 000,00	273 277,08	21,40	A	F	FIXE	2,599	F	FIXE	2,590	A-1	EURO	7 314,51	9 136,36
SACOGIVA	2016	F	671: PORTAGE FONCIER 2016	Caisse d'Epargne	8 000 000,00	0,00	0,00	X	F	FIXE	0,405	F	FIXE	0,400	A-1	EURO	32 000,00	8 000 000,00
SACOGIVA	2019	F	688: LES FACULTES - Portage foncier 2017	Caisse des Dépôts et Consignations	1 851 325,00	1 851 325,00	7,09	X	V	LIVRETA	1,349	V	LIVRETA	1,350	A-1	EURO	0,00	0,00
SACOGIVA	2019	F	712: PORTAGE FONCIER 2019	Caisse d'Epargne	6 000 000,00	6 000 000,00	1,86	X	F	FIXE	0,456	F	FIXE	0,450	A-1	EURO	0,00	0,00
SCI ADRIENNE RIFFART	2015	P	661: ETABLISSEMENT SCOLAIRE LA NATIVITE - Construction d'un gymnase	Société Marseillaise de Crédit	2 000 000,00	1 663 906,89	12,08	M	F	FIXE	1,592	F	FIXE	1,190	A-1	EURO	20 622,49	127 285,79
SCI MATERNITE L'ETOILE	2007	P	557: Maternité L'ETOILE - SCI	DEXIA Crédit Local	2 000 000,00	478 876,35	2,17	A	F	FIXE	4,052	F	FIXE	3,790	A-1	EURO	23 762,87	148 112,20
SEMEPA	2004	P	545: Parking Rotonde	Société Générale	15 000 000,00	11 050 020,34	14,58	A	F	FIXE	5,156	F	FIXE	5,150	A-1	EURO	593 874,87	481 530,43
SEMEPA	2007	C	567: Mignet - Extension du parking	Société Générale	3 500 000,00	538 461,53	1,99	T	F	FIXE	4,671	F	FIXE	2,840	A-1	EURO	20 063,31	269 230,80

Désignation du bénéficiaire	Année de mobilisation et profil d'amortissement de l'emprunt (1)		Objet de l'emprunt garanti	Organisme prêteur ou chef de file	Montant initial	Capital restant dû au 31/12/N	Durée résiduelle	Périodicité des remboursements (2)	Taux initial			Taux moyen constaté sur l'année (6)			Catégorie d'emprunt (7)	Indices ou devises pouvant modifier l'emprunt	Annuité garantie au cours de l'exercice	
	Année	Profil							Taux (3)	Index (4)	Taux actuariel (5)	Taux (3)	Index (4)	Niveau de taux			En intérêts (8)	En capital
SPLA PAYS D'AIX TERRITOIRE	2019	X	700: ACQUISITION FONCIERE ET TRAVAUX DE REHABILITATION DE 4 IMMEUBLES -AIX ET LUYNES	CIC Lyonnaise de Banque	4 400 000,00	528 880,00	3,88	T	F	FIXE	0,311	F	FIXE	0,310	A-1	EURO	1 369,82	0,00
SPLA PAYS D'AIX TERRITOIRE	2019	X	705 : ZAC DE LA CONSTANCE DEPLACEMENT DU STADE REYNIER	CIC Lyonnaise de Banque	1 776 000,00	1 776 000,00	4,21	T	F	FIXE	0,335	F	FIXE	0,320	A-1	EURO	4 262,40	0,00
STE BERNADETTE	2004	P	542: Ecole Maternelle Ste Bernadette aux Milles - Construction	Caisse d'Epargne	275 000,00	82 978,25	4,32	A	V	EURIBOR12M	2,963	V	EURIBOR12M	2,959	A-1	EURO	2 948,88	15 314,54
STE BERNADETTE	2019	P	699- OPERATION RECONSTRUCTION D'UN REFECTORIRE ET DE QUATRE SALLES DE CLASSE	Société Générale	600 000,00	600 000,00	24,02	M	F	FIXE	1,886	F	FIXE	1,870	A-1	EURO	10 285,00	0,00
<b>Total des emprunts contractés pour des opérations de logement social</b>					<b>286 496 332,96</b>	<b>191 635 341,21</b>											<b>3 036 102,61</b>	<b>8 750 878,49</b>
13 HABITAT	1989	X	357: Résidence Les Prairies - Zac St Joseph - 96 logts	Caisse des Dépôts et Consignations	1 279 692,84	1 179 910,90	11,00	A	V	LIVRETA	5,206	V	LIVRETA	0,953	A-1	EURO	12 199,80	99 781,94
13 HABITAT	1991	X	358: Résidence Les Prairies - Zac St Joseph - 96 logts	Caisse des Dépôts et Consignations	1 105 888,78	1 025 612,24	12,17	A	F	FIXE	6,144	V	LIVRETA	1,900	A-1	EURO	21 011,89	80 276,54
13 HABITAT	2009	X	570: ARC DE MEYRAN - Const 32 logts étudiants (PLS)	Caisse des Dépôts et Consignations	723 164,28	539 133,82	19,59	A	V	LIVRETA	3,358	V	LIVRETA	1,900	A-1	EURO	10 661,41	21 992,92
13 HABITAT	2009	X	571: ARC DE MEYRAN - Const 32 logts étudiants (PLS foncier)	Caisse des Dépôts et Consignations	185 637,11	164 305,57	39,59	A	V	LIVRETA	3,337	V	LIVRETA	1,900	A-1	EURO	3 173,63	2 727,84
13 HABITAT	2009	P	572: ARC DE MEYRAN - Const 32 logts étudiants (PEX)	Caisse des Dépôts et Consignations	709 995,29	582 166,12	29,59	A	V	LIVRETA	2,049	V	LIVRETA	1,550	A-1	EURO	9 258,47	15 154,62

Désignation du bénéficiaire	Année de mobilisation et profil d'amortissement de l'emprunt (1)		Objet de l'emprunt garanti	Organisme prêteur ou chef de file	Montant initial	Capital restant dû au 31/12/N	Durée résiduelle	Périodicité des remboursements (2)	Taux initial			Taux moyen constaté sur l'année (6)			Catégorie d'emprunt (7)	Indices ou devises pouvant modifier l'emprunt	Annuité garantie au cours de l'exercice	
	Année	Profil							Taux (3)	Index (4)	Taux actuariel (5)	Taux (3)	Index (4)	Niveau de taux			En intérêts (8)	En capital
13 HABITAT	2010	X	603: RESIDENCE LES GAZELLES CITE UNIVERSITAIRE INTER. 80 LOGEMENTS PLS	Caisse des Dépôts et Consignations	1 031 655,15	825 349,03	21,92	A	V	LIVRETA	2,021	V	LIVRETA	1,750	A-1	EURO	14 978,15	30 545,12
13 HABITAT	2010	X	604: RESIDENCE LES GAZELLES PLS COMPLEMENTAIRE	Caisse des Dépôts et Consignations	446 654,70	50 634,69	21,92	A	V	LIVRETA	1,855	V	LIVRETA	1,350	A-1	EURO	710,10	1 965,54
13 HABITAT	2012	X	610: LES PRAIRIES - Acqu. 96 logts auprès de SNI	Caisse des Dépôts et Consignations	1 998 191,25	1 691 080,03	27,17	A	V	LIVRETA	1,547	V	LIVRETA	1,350	A-1	EURO	23 496,93	49 432,99
ALJEPA	2008	P	573: FOYER-CLUB DES JEUNES TRAVAILLEURS DE PROVENCE - Réhabilitation 23 logts	Groupement Interprofessionnel pour la Construction	49 500,00	13 930,48	3,97	A	F	FIXE	1,001	F	FIXE	1,000	A-1	EURO	173,27	3 396,86
ALJEPA	2019	P	687- FOYER - LOGEMENT - REHABILITATION ET AMELIORATION	Caisse d'Epargne	67 500,00	67 500,00	15,51	M	F	FIXE	2,111	F	FIXE	2,110	A-1	EURO	0,00	0,00
CDC HABITAT / NOUVEAU LOGIS PROVENCAL	2015	X	663-2: CROUS - Constr 120 logts étudiants PLS au Jas de Bouffan	Caisse des Dépôts et Consignations	1 397 704,05	1 285 246,23	25,09	A	V	LIVRETA	1,850	V	LIVRETA	1,860	A-1	EURO	24 615,71	38 178,86
CDC HABITAT / NOUVEAU LOGIS PROVENCAL	2015	X	663-3: CROUS - Const 120 logts étudiants CPLS au Jas de Bouffan	Caisse des Dépôts et Consignations	170 188,20	156 495,03	25,09	A	V	LIVRETA	1,826	V	LIVRETA	1,860	A-1	EURO	2 997,27	4 648,76
CDC HABITAT / NOUVEAU LOGIS PROVENCAL	2018	X	692-1: LESSEPS - Acquisition en VEFA de 16 logts PLS (Foncier)	Caisse des Dépôts et Consignations	417 455,10	417 455,10	60,12	A	V	LIVRETA	1,190	V	LIVRETA	1,270	A-1	EURO	0,00	0,00
CDC HABITAT / NOUVEAU LOGIS PROVENCAL	2018	X	692-2 : LESSEPS - Acquisition en VEFA de 21 logts PLUS	Caisse des Dépôts et Consignations	452 648,25	452 648,25	38,25	A	V	LIVRETA	1,281	V	LIVRETA	1,350	A-1	EURO	982,22	0,00
CDC HABITAT / NOUVEAU LOGIS PROVENCAL	2018	X	692-3 : LESSEPS - Acquisition en VEFA de 21 logts PLUS (Foncier)	Caisse des Dépôts et Consignations	570 886,20	570 886,20	60,12	A	V	LIVRETA	1,190	V	LIVRETA	1,270	A-1	EURO	0,00	0,00

Désignation du bénéficiaire	Année de mobilisation et profil d'amortissement de l'emprunt (1)		Objet de l'emprunt garanti	Organisme prêteur ou chef de file	Montant initial	Capital restant dû au 31/12/N	Durée résiduelle	Périodicité des remboursements (2)	Taux initial			Taux moyen constaté sur l'année (6)			Catégorie d'emprunt (7)	Indices ou devises pouvant modifier l'emprunt	Annuité garantie au cours de l'exercice	
	Année	Profil							Taux (3)	Index (4)	Taux actuariel (5)	Taux (3)	Index (4)	Niveau de taux			En intérêts (8)	En capital
CDC HABITAT / NOUVEAU LOGIS PROVENCAL	2018	X	692-4 : LESSEPS - Acquisition en VEFA de 16 logts PLS (CPLS)	Caisse des Dépôts et Consignations	22 918,52	22 918,52	38,25	A	V	LIVRETA	1,763	V	LIVRETA	1,860	A-1	EURO	68,37	0,00
CDC HABITAT / NOUVEAU LOGIS PROVENCAL	2018	X	692-5 : LESSEPS - Acquisition en VEFA de 16 logts PLAI	Caisse des Dépôts et Consignations	480 069,90	480 069,90	38,25	A	V	LIVRETA	0,536	V	LIVRETA	0,550	A-1	EURO	1 618,68	0,00
CDC HABITAT / NOUVEAU LOGIS PROVENCAL	2018	X	692-6 : LESSEPS - Acquisition en VEFA de 16 logts PLAI (Foncier)	Caisse des Dépôts et Consignations	397 956,15	397 956,15	60,12	A	V	LIVRETA	1,196	V	LIVRETA	1,270	A-1	EURO	0,00	0,00
CDC HABITAT / NOUVEAU LOGIS PROVENCAL	2018	X	692-7 : LESSEPS - Acquisition en VEFA de 16 logts PLS	Caisse des Dépôts et Consignations	284 848,13	284 848,13	38,25	A	V	LIVRETA	1,763	V	LIVRETA	1,860	A-1	EURO	849,82	0,00
CDC HABITAT / NOUVEAU LOGIS PROVENCAL	2019	X	694 : LESSEPS ULS - Acquisition en VEFA de l'usufruit temporaire 51 logts PLS	La Banque Postale Crédit Entreprises	1 011 331,80	1 011 331,80	15,34	T	V	LIVRETA	1,745	V	LIVRETA	1,860	A-1	EURO	0,00	0,00
CDC HABITAT / NOUVEAU LOGIS PROVENCAL	2019	X	706-1: PEY BLANC-ACQUISITION EN VEFA DE 43 LOGTS (DOMAINE VICTORIA) PLAI	Caisse des Dépôts et Consignations	505 818,00	505 818,00	39,09	A	V	LIVRETA	0,545	V	LIVRETA	0,550	A-1	EURO	0,00	0,00
CDC HABITAT / NOUVEAU LOGIS PROVENCAL	2019	X	706-2 : PEY BLANC-ACQUISITION EN VEFA DE 43 LOGTS(DOMAINE VISTORIA) PLAI FONCIER	Caisse des Dépôts et Consignations	385 132,95	391 840,44	62,93	A	V	LIVRETA	1,115	V	LIVRETA	1,170	A-1	EURO	0,00	0,00
CDC HABITAT / NOUVEAU LOGIS PROVENCAL	2019	X	706-3: PEY BLANC ACQUISITION EN VEFA DE 43 LOGTS(DOMAINE VICTORIA) PLUS	Caisse des Dépôts et Consignations	523 274,85	523 274,85	39,09	A	V	LIVRETA	1,314	V	LIVRETA	1,350	A-1	EURO	0,00	0,00
CDC HABITAT / NOUVEAU LOGIS PROVENCAL	2019	X	706-4: PEY BLANC-ACQUISITION EN VEFA DE 43 LOGTS (DOMAINE VICTORIA) PLUS FONCIER	Caisse des Dépôts et Consignations	742 280,85	755 208,43	60,93	A	V	LIVRETA	1,113	V	LIVRETA	1,170	A-1	EURO	0,00	0,00



Désignation du bénéficiaire	Année de mobilisation et profil d'amortissement de l'emprunt (1)		Objet de l'emprunt garanti	Organisme prêteur ou chef de file	Montant initial	Capital restant dû au 31/12/N	Durée résiduelle	Périodicité des remboursements (2)	Taux initial			Taux moyen constaté sur l'année (6)			Catégorie d'emprunt (7)	Indices ou devises pouvant modifier l'emprunt	Annuité garantie au cours de l'exercice	
	Année	Profil							Taux (3)	Index (4)	Taux actuariel (5)	Taux (3)	Index (4)	Niveau de taux			En intérêts (8)	En capital
CDC HABITAT / NOUVEAU LOGIS PROVENCAL	2019	X	706-5: PEY BLANC-ACQUISITION EN VEFA DE 43 LOGTS(DOMAINE VICTORIA)PHB2.0	Caisse des Dépôts et Consignations	174 150,00	174 150,00	39,09	A	V	LIVRETA	0,447	V	LIVRETA	1,350	A-1	EURO	0,00	0,00
CDC HABITAT / NOUVEAU LOGIS PROVENCAL	2019	X	707-1: PEY BLANC-ACQUISITION EN VEFA DE 8 LOGTS (DOMAINE VICTORIA) PLS	Caisse des Dépôts et Consignations	105 702,30	105 702,30	39,09	A	V	LIVRETA	1,808	V	LIVRETA	1,860	A-1	EURO	0,00	0,00
CDC HABITAT / NOUVEAU LOGIS PROVENCAL	2019	X	707-2: PEY BLANC-ACQUISITION EN VEFA DE 8 LOGTS LS	Caisse des Dépôts et Consignations	151 269,75	151 269,75	60,93	A	V	LIVRETA	1,188	V	LIVRETA	1,170	A-1	EURO	0,00	0,00
CDC HABITAT / NOUVEAU LOGIS PROVENCAL	2019	X	707-3: PEY BLANC-ACQUISITION EN VEFA DE 8 LOGTS(DOMAINE VICTORIA)CPLS	Caisse des Dépôts et Consignations	48 340,80	48 340,80	39,09	A	V	LIVRETA	1,808	V	LIVRETA	1,860	A-1	EURO	0,00	0,00
CDC HABITAT / NOUVEAU LOGIS PROVENCAL	2019	X	707-4: PEY BLANC-ACQUISITION EN VEFA DE 8 LOGTS (DOMAINE VICTORIA) PHB2.0 TRANCHE 2018	Caisse des Dépôts et Consignations	32 400,00	32 400,00	39,09	A	V	LIVRETA	0,447	V	LIVRETA	1,350	A-1	EURO	0,00	0,00
CDC HABITAT / NOUVEAU LOGIS PROVENCAL	2019	X	710-1: DOMAINE DES CAVALIERS ( 6 Logts PLAI)	Caisse des Dépôts et Consignations	142 980,30	142 980,30	41,39	A	V	LIVRETA	0,550	V	LIVRETA	0,550	A-1	EURO	0,00	0,00
CDC HABITAT / NOUVEAU LOGIS PROVENCAL	2019	X	710-2: DOMAINE DES CAVALIERS ( 6 logts PLAI Foncier)	Caisse des Dépôts et Consignations	125 117,55	125 117,55	61,39	A	V	LIVRETA	1,150	V	LIVRETA	1,150	A-1	EURO	0,00	0,00
CDC HABITAT / NOUVEAU LOGIS PROVENCAL	2019	X	710-3: DOMAINE DES CAVALIERS ( 16 logts PLUS)	Caisse des Dépôts et Consignations	252 133,20	252 133,20	41,39	A	V	LIVRETA	1,350	V	LIVRETA	1,350	A-1	EURO	0,00	0,00
CDC HABITAT / NOUVEAU LOGIS PROVENCAL	2019	X	710-4: DOMAINE DES CAVALIERS ( 16 logts PLUS Foncier)	Caisse des Dépôts et Consignations	367 286,40	367 286,40	61,39	A	V	LIVRETA	1,150	V	LIVRETA	1,150	A-1	EURO	0,00	0,00
CDC HABITAT / NOUVEAU LOGIS PROVENCAL	2019	X	711-1: LESSEPS 2 ( 16 Logts PLS)	Caisse des Dépôts et Consignations	284 642,10	284 642,10	41,39	A	V	LIVRETA	1,791	V	LIVRETA	1,790	A-1	EURO	0,00	0,00

Désignation du bénéficiaire	Année de mobilisation et profil d'amortissement de l'emprunt (1)		Objet de l'emprunt garanti	Organisme prêteur ou chef de file	Montant initial	Capital restant dû au 31/12/N	Durée résiduelle	Périodicité des remboursements (2)	Taux initial			Taux moyen constaté sur l'année (6)			Catégorie d'emprunt (7)	Indices ou devises pouvant modifier l'emprunt	Annuité garantie au cours de l'exercice	
	Année	Profil							Taux (3)	Index (4)	Taux actuariel (5)	Taux (3)	Index (4)	Niveau de taux			En intérêts (8)	En capital
CDC HABITAT / NOUVEAU LOGIS PROVENCAL	2019	X	711-2: LESSEPS 2 ( 16 Logts PLS Fonsier)	Caisse des Dépôts et Consignations	317 980,35	317 980,35	61,39	A	V	LIVRETA	1,790	V	LIVRETA	1,790	A-1	EURO	0,00	0,00
CDC HABITAT / NOUVEAU LOGIS PROVENCAL	2019	C	711-3: LESSEPS 2 ( 16 Logements P.H.B 2.0)	Caisse des Dépôts et Consignations	64 800,00	64 800,00	39,39	A	F	FIXE	0,442	F	FIXE	0,000	A-1	EURO	0,00	0,00
DOMICIL	1987	C	302: La Rotonde de l'Aune Constr. 68 logts PLA	Caisse des Dépôts et Consignations	4 263 999,01	303 166,81	1,26	T	V	LIVRETA	4,075	V	EURIBOR3M	0,071	A-1	EURO	268,84	202 111,24
DOMICIL	1987	C	303: Les Toits de l'Aune 81 logts	Caisse des Dépôts et Consignations	143 402,69	11 002,32	1,26	T	V	LIVRETA	4,904	V	EURIBOR3M	0,091	A-1	EURO	12,58	7 334,88
DOMICIL	1988	C	304: La Rotonde de l'Aune - 23 logts PLA	Caisse des Dépôts et Consignations	1 457 143,38	111 796,82	1,26	T	V	LIVRETA	4,937	V	EURIBOR3M	0,091	A-1	EURO	127,89	74 531,16
DOMICIL	1988	C	305: La Rotonde de l'Aune - Const. 20 logts PLA	Caisse des Dépôts et Consignations	1 311 158,35	100 596,34	1,26	T	V	LIVRETA	4,938	V	EURIBOR3M	0,091	A-1	EURO	115,08	67 064,20
DOMICIL	2011	C	637: Prêt compacté n° 12 : réaménagement de 4 emprunts (Les Toits de L'Aune et La Vivaraie)	Caisse des Dépôts et Consignations	1 297 177,53	194 576,57	1,26	T	V	EURIBOR3M	0,489	V	EURIBOR3M	0,091	A-1	EURO	222,59	129 717,76
DOMICIL	2016	X	669: ROTONDE DE L'AUNE - Réhabilitation 111 logts	Caisse des Dépôts et Consignations	477 409,00	447 244,60	22,00	A	V	LIVRETA	1,350	V	LIVRETA	1,350	A-1	EURO	6 243,49	15 236,40
ERILIA	1991	X	375B: Arts et Métiers 70 Logements 2ème Tranche	Caisse des Dépôts et Consignations	76 581,39	29 105,07	7,59	A	V	LIVRETA	5,770	V	LIVRETA	1,850	A-1	EURO	606,46	3 676,62
ERILIA	1992	X	376: La Closeraie - Zac St Jean Construction 41 logts	Caisse des Dépôts et Consignations	3 202 484,52	1 382 330,60	19,25	A	V	LIVRETA	5,208	V	LIVRETA	1,950	A-1	EURO	21 247,73	72 688,78
ERILIA	1995	X	377: Campagne Nègre - Construction 144 logts	Caisse des Dépôts et Consignations	4 719 660,36	1 161 360,87	18,50	A	V	LIVRETA	4,311	V	LIVRETA	1,951	A-1	EURO	23 908,81	63 971,30
FAMILLE ET PROVENCE	1981	X	241: Foyer personnes âgées	Caisse des Dépôts et Consignations	32 334,44	0,00	0,00	A	F	FIXE	3,245	F	FIXE	3,350	A-1	EURO	49,54	1 477,64

Désignation du bénéficiaire	Année de mobilisation et profil d'amortissement de l'emprunt (1)		Objet de l'emprunt garanti	Organisme prêteur ou chef de file	Montant initial	Capital restant dû au 31/12/N	Durée résiduelle	Périodicité des remboursements (2)	Taux initial			Taux moyen constaté sur l'année (6)			Catégorie d'emprunt (7)	Indices ou devises pouvant modifier l'emprunt	Annuité garantie au cours de l'exercice	
	Année	Profil							Taux (3)	Index (4)	Taux actuariel (5)	Taux (3)	Index (4)	Niveau de taux			En intérêts (8)	En capital
FAMILLE ET PROVENCE	1988	X	246: Av. Gaston Berger - Const 40 logts étudiants	Caisse des Dépôts et Consignations	1 448 265,66	234 905,53	2,17	A	V	LIVRETA	4,941	V	LIVRETA	1,224	A-1	EURO	9 628,49	73 316,75
FAMILLE ET PROVENCE	1988	X	247: Av. Gaston Berger - Const. 74 logts étudiants	Caisse des Dépôts et Consignations	2 664 808,82	432 226,18	2,17	A	V	LIVRETA	4,941	V	LIVRETA	1,224	A-1	EURO	17 716,50	134 902,75
FAMILLE ET PROVENCE	1988	X	248: Av. Gaston Berger - Const 151 logts étudiants	Caisse des Dépôts et Consignations	1 829 388,21	295 296,81	2,50	A	V	LIVRETA	4,941	V	LIVRETA	1,224	A-1	EURO	10 232,88	94 036,55
FAMILLE ET PROVENCE	1988	X	249: Av. Gaston Berger - Const 151 logts étudiants	Caisse des Dépôts et Consignations	2 744 082,31	437 570,38	2,75	A	V	LIVRETA	4,974	V	LIVRETA	1,224	A-1	EURO	8 076,61	146 429,68
FAMILLE ET PROVENCE	1988	X	250: Av. Gaston Berger - Const 151 logts étudiants	Caisse des Dépôts et Consignations	2 729 728,63	435 281,55	2,75	A	V	LIVRETA	4,974	V	LIVRETA	1,224	A-1	EURO	8 034,35	145 663,75
FAMILLE ET PROVENCE	1990	X	251: ENSAM - Logts et garages	Caisse des Dépôts et Consignations	1 649 586,02	354 954,46	3,67	A	V	LIVRETA	5,590	V	LIVRETA	2,050	A-1	EURO	9 084,40	88 187,15
FAMILLE ET PROVENCE	1991	X	252: ENSAM - Logts et garages	Caisse des Dépôts et Consignations	1 162 165,66	310 038,17	4,75	A	V	LIVRETA	5,797	V	LIVRETA	2,050	A-1	EURO	7 618,33	61 587,70
FAMILLE ET PROVENCE	1991	X	253: Les Abeilles - Extension du foyer	C.D.C. - C.E.	286 187,36	97 233,41	5,00	A	V	LIVRETA	5,716	V	LIVRETA	2,050	A-1	EURO	2 302,54	15 085,44
FAMILLE ET PROVENCE	1998	X	254B: La Victorine - ZAC du Jas de Bouffan - Const. 76 logts	Caisse des Dépôts et Consignations	4 010 670,97	1 671 296,81	20,75	T	V	LIVRETA	5,234	V	LIVRETA	1,950	A-1	EURO	33 128,73	63 822,05
FAMILLE ET PROVENCE	1993	X	257: Zac des deux Ormes 66 log. l'ESPADON	Caisse des Dépôts et Consignations	3 613 925,91	1 457 826,76	8,92	T	F	FIXE	5,796	F	FIXE	3,426	A-1	EURO	52 775,36	131 687,42
FAMILLE ET PROVENCE	1998	X	408: Propriété QUILIGHINI - Construction de 42 Logts (30 PLA + 10 PLATS) et 80 Garages	Caisse des Dépôts et Consignations	305 873,71	145 384,46	26,75	T	V	LIVRETA	3,087	V	LIVRETA	1,550	A-1	EURO	2 284,06	4 518,63
FAMILLE ET PROVENCE	2008	X	564: Encagnane Zup 408 - Réhab 164 logts (tranche 2)	Caisse des Dépôts et Consignations	294 699,15	129 561,92	8,59	A	V	LIVRETA	2,579	V	LIVRETA	1,200	A-1	EURO	1 742,46	15 643,03

Désignation du bénéficiaire	Année de mobilisation et profil d'amortissement de l'emprunt (1)		Objet de l'emprunt garanti	Organisme prêteur ou chef de file	Montant initial	Capital restant dû au 31/12/N	Durée résiduelle	Périodicité des remboursements (2)	Taux initial			Taux moyen constaté sur l'année (6)			Catégorie d'emprunt (7)	Indices ou devises pouvant modifier l'emprunt	Annuité garantie au cours de l'exercice	
	Année	Profil							Taux (3)	Index (4)	Taux actuariel (5)	Taux (3)	Index (4)	Niveau de taux			En intérêts (8)	En capital
FAMILLE ET PROVENCE	2008	X	565: Les Paquerettes Encagnane réhabilitation logements	Caisse des Dépôts et Consignations	83 878,20	36 876,33	8,59	A	V	LIVRETA	2,577	V	LIVRETA	1,200	A-1	EURO	495,95	4 452,37
FAMILLE ET PROVENCE	2012	X	607: ENCAGNANE 3eme Tranche : Espigaou, Nautilus, Argelas - Amel. 245 logts locatifs sociaux	Caisse des Dépôts et Consignations	552 726,90	435 251,42	28,75	T	V	LIVRETA	2,398	V	LIVRETA	1,350	A-1	EURO	5 943,75	11 572,39
FAMILLE ET PROVENCE	2013	X	611: VAL ST ANDRE - Amélioration de 250 logts	Caisse des Dépôts et Consignations	413 407,35	334 619,59	28,17	A	V	LIVRETA	1,667	V	LIVRETA	1,350	A-1	EURO	3 084,80	9 377,07
FAMILLE ET PROVENCE	2014	X	644: CHASSERIAUD - Const 11 logts étudiants (PLS)	Caisse des Dépôts et Consignations	105 027,75	92 192,87	24,84	A	V	LIVRETA	1,774	V	LIVRETA	1,860	A-1	EURO	1 765,73	2 738,68
FAMILLE ET PROVENCE	2014	X	644-1: CHASSERIAUD - Const 11 logts étudiants (PLS)	Caisse des Dépôts et Consignations	72 907,65	63 903,46	24,84	A	V	LIVRETA	1,712	V	LIVRETA	1,790	A-1	EURO	1 178,20	1 918,03
FAMILLE ET PROVENCE	2014	X	645: ESPADON DAUPHIN - REQUALIFICATION DES ESPACES EXTERIEURS	Caisse des Dépôts et Consignations	509 590,80	414 535,56	24,75	A	V	LIVRETA	1,353	V	LIVRETA	1,350	A-1	EURO	5 783,39	13 863,87
FAMILLE ET PROVENCE	2014	X	654: LOU RIGAOU - Const 2 logts PLA1	Caisse des Dépôts et Consignations	75 132,00	66 787,35	34,84	A	V	LIVRETA	0,541	V	LIVRETA	0,550	A-1	EURO	376,82	1 725,17
FAMILLE ET PROVENCE	2016	X	667-1: LA HAUTE DURANNE - CONST. 95 LOGTS PLS (PRET CPLS)	Caisse des Dépôts et Consignations	2 076 866,55	2 083 556,57	38,34	A	V	LIVRETA	1,860	V	LIVRETA	1,860	A-1	EURO	39 426,94	36 171,41
FAMILLE ET PROVENCE	2016	X	667-2: LA HAUTE DURANNE - CONST. 95 LOGTS PLS	Caisse des Dépôts et Consignations	2 339 907,75	2 347 445,11	38,34	A	V	LIVRETA	1,860	V	LIVRETA	1,860	A-1	EURO	44 420,48	40 752,63
FAMILLE ET PROVENCE	2016	X	667-3: LA HAUTE DURANNE - CONST. 95 LOGTS PLS (FONCIER)	Caisse des Dépôts et Consignations	1 116 575,55	1 125 608,59	48,34	A	V	LIVRETA	1,863	V	LIVRETA	1,860	A-1	EURO	21 196,91	14 010,33

Désignation du bénéficiaire	Année de mobilisation et profil d'amortissement de l'emprunt (1)		Objet de l'emprunt garanti	Organisme prêteur ou chef de file	Montant initial	Capital restant dû au 31/12/N	Durée résiduelle	Périodicité des remboursements (2)	Taux initial			Taux moyen constaté sur l'année (6)			Catégorie d'emprunt (7)	Indices ou devises pouvant modifier l'emprunt	Annuité garantie au cours de l'exercice	
	Année	Profil							Taux (3)	Index (4)	Taux actuariel (5)	Taux (3)	Index (4)	Niveau de taux			En intérêts (8)	En capital
FAMILLE ET PROVENCE	2016	X	668-1: JAS DE BOUFFAN - Rehab. 733 logements sociaux PAM	Caisse des Dépôts et Consignations	991 497,60	963 746,87	18,34	A	V	LIVRETA	1,350	V	LIVRETA	1,350	A-1	EURO	13 607,80	44 238,57
FAMILLE ET PROVENCE	2016	X	668-2: JAS DE BOUFFAN - Réhab. 733 logts sociaux (eco-prêt)	Caisse des Dépôts et Consignations	2 291 966,10	2 188 638,87	18,34	A	V	LIVRETA	0,300	V	LIVRETA	0,300	A-1	EURO	6 901,25	111 777,07
FAMILLE ET PROVENCE	2017	X	683: ENCAGNANE II - Réhab. 245 logts sociaux (PAM ECO)	Caisse des Dépôts et Consignations	1 514 827,35	1 457 791,29	23,50	A	V	LIVRETA	0,474	V	LIVRETA	0,500	A-1	EURO	7 574,13	57 036,06
FONCIERE D'HABITAT ET HUMANISME	2013	X	639: 31 Rue Emeric David - Réhab 2 logts PEX	Caisse des Dépôts et Consignations	27 000,00	23 385,16	28,25	A	V	LIVRETA	1,454	V	LIVRETA	1,350	A-1	EURO	324,54	655,33
FONCIERE D'HABITAT ET HUMANISME	2014	X	652: CEZANNE - Const d'une Maison relais 25 logts PLAI	Caisse des Dépôts et Consignations	297 000,00	263 637,55	34,84	A	V	LIVRETA	0,561	V	LIVRETA	0,550	A-1	EURO	1 487,48	6 813,90
FONCIERE D'HABITAT ET HUMANISME	2017	X	679: 12 RUE DES EPINEAUX - Acquisition 5 logts PLAI	Caisse des Dépôts et Consignations	90 000,00	81 822,25	17,84	A	V	LIVRETA	1,057	V	LIVRETA	1,050	A-1	EURO	902,29	4 110,23
HABITAT MARSEILLE PROVENCE	1997	X	413: Réalis ens immob locatif pôle activ Milles	Caisse des Dépôts et Consignations	989 867,77	410 031,04	9,75	A	F	FIXE	4,262	V	LIVRETA	2,050	A-1	EURO	9 240,33	40 716,56
ICF SUD-EST MEDITERRANEE	2014	X	646: 6 BIS AV DES BELGES - Acqu. amelioration 47 logts PLUS	Caisse des Dépôts et Consignations	2 155 437,00	1 892 550,34	29,50	A	V	LIVRETA	1,595	V	LIVRETA	1,350	A-1	EURO	26 311,61	56 457,73
ICF SUD-EST MEDITERRANEE	2016	X	672: LES BELGES 2 - ACQU. AMELIORATION 5 LOGTS	Caisse des Dépôts et Consignations	556 216,65	527 928,24	27,00	A	V	LIVRETA	1,772	V	LIVRETA	1,860	A-1	EURO	10 084,97	14 274,54
IMMOBILIERE MEDITERRANEE	2010	X	594: LE CLOS DE MEDICIS (LA DURANNE) Acquisition de 25 Logements Collectifs PLS	Caisse des Dépôts et Consignations	573 322,05	501 675,83	22,17	A	V	LIVRETA	3,397	V	LIVRETA	1,910	A-1	EURO	9 910,87	17 217,88

Désignation du bénéficiaire	Année de mobilisation et profil d'amortissement de l'emprunt (1)		Objet de l'emprunt garanti	Organisme prêteur ou chef de file	Montant initial	Capital restant dû au 31/12/N	Durée résiduelle	Périodicité des remboursements (2)	Taux initial			Taux moyen constaté sur l'année (6)			Catégorie d'emprunt (7)	Indices ou devises pouvant modifier l'emprunt	Annuité garantie au cours de l'exercice	
	Année	Profil							Taux (3)	Index (4)	Taux actuariel (5)	Taux (3)	Index (4)	Niveau de taux			En intérêts (8)	En capital
IMMOBILIERE MEDITERRANEE	2010	X	595: LE CLOS DE MEDICIS - Acqu 25 logts collectifs PLS Foncier	Caisse des Dépôts et Consignations	242 534,25	240 109,20	42,17	A	V	LIVRETA	3,390	V	LIVRETA	1,910	A-1	EURO	4 654,25	3 568,75
IMMOBILIERE MEDITERRANEE	2010	X	596: LE CLOS DE MEDICIS - Acqu 25 logts collectifs PLS Construction	Caisse des Dépôts et Consignations	275 856,30	261 267,26	32,17	A	V	LIVRETA	3,276	V	LIVRETA	1,800	A-1	EURO	4 806,28	5 748,45
INSTITUT DES PARONS	2011	X	593: Les PARONS institut : foyer de vie l'OUSTALET	Caisse des Dépôts et Consignations	2 911 500,00	2 407 227,68	27,34	T	F	FIXE	3,188	F	FIXE	3,426	A-1	EURO	84 339,56	87 535,56
INSTITUT DES PARONS	2014	X	647: FOYER D'HEBERGEMENT - Construction du nouveau foyer 22 places (PLS)	Caisse des Dépôts et Consignations	759 506,85	712 465,98	31,84	T	V	LIVRETA	1,867	V	LIVRETA	1,847	A-1	EURO	13 417,47	22 264,56
INSTITUT DES PARONS	2014	X	647-1: FOYER D'HEBERGEMENT - Construction du nouveau foyer 22 places PLS (PRET PHARE)	Caisse des Dépôts et Consignations	567 721,80	528 916,59	31,84	T	V	LIVRETA	1,357	V	LIVRETA	1,343	A-1	EURO	7 243,27	16 528,64
INSTITUT DES PARONS	2015	X	660: FOYER D'HEBERGEMENT - Construction du nouveau foyer 22 places PLS (prêt complémentaire)	Caisse des Dépôts et Consignations	158 925,60	155 227,02	32,75	T	V	LIVRETA	1,636	V	LIVRETA	1,860	A-1	EURO	2 921,61	4 703,84
LOGIREM	1982	X	294: La Tarentelle Réajut. Financement	Caisse des Dépôts et Consignations	65 508,87	0,00	0,00	A	V	LIVRETA	7,148	V	LIVRETA	2,050	A-1	EURO	74,66	3 641,70
LOGIREM	1984	X	296: Les Hameaux de Martelly - Construction 21 logts individuels	Caisse des Dépôts et Consignations	1 448 265,66	182 358,97	11,17	A	V	LIVRETA	7,083	V	LIVRETA	2,050	A-1	EURO	2 694,06	15 710,05
LOGIREM	2008	X	566: JAS DE BOUFFAN - Réhabilitation Bât D (27 logts)	Caisse des Dépôts et Consignations	342 211,95	213 017,79	13,17	A	V	LIVRETA	3,447	V	LIVRETA	1,200	A-1	EURO	2 722,98	13 897,35

Désignation du bénéficiaire	Année de mobilisation et profil d'amortissement de l'emprunt (1)		Objet de l'emprunt garanti	Organisme prêteur ou chef de file	Montant initial	Capital restant dû au 31/12/N	Durée résiduelle	Périodicité des remboursements (2)	Taux initial			Taux moyen constaté sur l'année (6)			Catégorie d'emprunt (7)	Indices ou devises pouvant modifier l'emprunt	Annuité garantie au cours de l'exercice	
	Année	Profil							Taux (3)	Index (4)	Taux actuariel (5)	Taux (3)	Index (4)	Niveau de taux			En intérêts (8)	En capital
LOGIREM	2013	X	640: JAS DE BOUFFAN - REHABILITATION 302 LOGTS	Caisse des Dépôts et Consignations	305 856,00	273 176,50	20,50	A	V	LIVRETA	1,622	V	LIVRETA	1,350	A-1	EURO	3 838,91	11 187,47
OEUVRE DES PRISONS	2015	X	653: CHRS JEAN POLIDORI - Extension du centre d'hébergement (PLAI)	Caisse des Dépôts et Consignations	90 000,00	72 585,99	15,25	A	V	LIVRETA	0,573	V	LIVRETA	0,550	A-1	EURO	423,58	4 427,68
PACT DES BOUCHES DU RHONE	2015	X	657-1: LES PRYTHANES II - Const 9 logts PLAI (Construction)	Caisse des Dépôts et Consignations	276 485,40	269 923,42	36,00	A	V	LIVRETA	0,550	V	LIVRETA	0,550	A-1	EURO	1 520,67	6 561,98
PACT DES BOUCHES DU RHONE	2015	X	657-2: LES PRYTHANES II - Const 9 logts PLAI (Foncier)	Caisse des Dépôts et Consignations	118 493,55	116 329,73	46,00	A	V	LIVRETA	0,550	V	LIVRETA	0,550	A-1	EURO	651,71	2 163,83
PAYS D'AIX HABITAT METROPOLE	1991	X	109: LE PARADOU - Extension foyer	Caisse des Dépôts et Consignations	498 032,49	182 689,26	7,75	A	V	LIVRETA	5,206	V	LIVRETA	1,700	A-1	EURO	3 503,20	23 381,22
PAYS D'AIX HABITAT METROPOLE	2001	X	487: Pont de l'Arc - Acquisition foncière (PLALM Foncier)	Caisse des Dépôts et Consignations	236 474,34	186 176,65	31,84	A	V	LIVRETA	3,797	V	LIVRETA	1,550	A-1	EURO	2 982,02	6 211,56
PAYS D'AIX HABITAT METROPOLE	2001	X	488: Pont de l'Arc - Acquisition foncière (PLA Foncier)	Caisse des Dépôts et Consignations	448 700,60	361 336,55	31,84	A	V	LIVRETA	4,297	V	LIVRETA	1,750	A-1	EURO	6 542,69	12 531,27
PAYS D'AIX HABITAT METROPOLE	2007	X	489: CORSY - Réhabilitation 225 Logts	Caisse des Dépôts et Consignations	466 898,00	107 145,59	2,67	A	V	LIVRETA	3,384	V	LIVRETA	1,400	A-1	EURO	1 986,31	34 733,55
PAYS D'AIX HABITAT METROPOLE	2007	X	509: CORSY - Réhabilitation 4ème Tranche	Caisse des Dépôts et Consignations	951 558,00	435 620,21	7,67	A	V	LIVRETA	3,387	V	LIVRETA	1,400	A-1	EURO	6 814,42	51 124,24
PAYS D'AIX HABITAT METROPOLE	1978	P	52: Le Paradou - Constr. Logts Foyer	Caisse des Dépôts et Consignations	27 806,70	806,06	0,32	A	F	FIXE	1,000	F	FIXE	1,000	A-1	EURO	16,04	798,01
PAYS D'AIX HABITAT METROPOLE	2001	X	526: LE JULES VERNE - Acquis. et Amélioration 94 Logts	Caisse des Dépôts et Consignations	5 562 657,77	2 720 768,47	12,00	A	V	L.E.P	4,633	V	L.E.P	2,050	A-1	EURO	60 596,94	235 179,72

Désignation du bénéficiaire	Année de mobilisation et profil d'amortissement de l'emprunt (1)		Objet de l'emprunt garanti	Organisme prêteur ou chef de file	Montant initial	Capital restant dû au 31/12/N	Durée résiduelle	Périodicité des remboursements (2)	Taux initial			Taux moyen constaté sur l'année (6)			Catégorie d'emprunt (7)	Indices ou devises pouvant modifier l'emprunt	Annuité garantie au cours de l'exercice	
	Année	Profil							Taux (3)	Index (4)	Taux actuariel (5)	Taux (3)	Index (4)	Niveau de taux			En intérêts (8)	En capital
PAYS D'AIX HABITAT METROPOLE	2001	X	527: BEISSON - Réhab. Renouv. Urbain	Caisse des Dépôts et Consignations	1 424 683,63	567 762,27	7,00	A	V	LIVRETA	2,405	V	LIVRETA	0,750	A-1	EURO	4 772,82	68 613,59
PAYS D'AIX HABITAT METROPOLE	1977	P	54: LE PARADOU - Construction 40 logts	Caisse des Dépôts et Consignations	14 452,17	0,00	0,00	A	F	FIXE	1,000	F	FIXE	1,000	A-1	EURO	4,11	418,98
PAYS D'AIX HABITAT METROPOLE	2005	X	544: La Duranne - 26 logements et garages	Caisse des Dépôts et Consignations	537 574,00	469 082,51	35,84	A	V	LIVRETA	3,198	V	LIVRETA	1,750	A-1	EURO	8 371,71	9 301,00
PAYS D'AIX HABITAT METROPOLE	2007	P	563: ST EUTROPE- Remplacement des chaudières	Caisse des Dépôts et Consignations	387 000,00	207 887,96	12,92	A	V	LIVRETA	3,648	V	LIVRETA	1,400	A-1	EURO	3 151,48	17 217,59
PAYS D'AIX HABITAT METROPOLE	2008	F	574: LA CHEVALIERE & VERTE COLLINE - ACQU. DE 2 TERRAINS D'ASSISE	Caisse des Dépôts et Consignations	348 750,00	348 750,00	3,92	X	V	LIVRETA	1,802	V	LIVRETA	1,100	A-1	EURO	3 836,25	0,00
PAYS D'AIX HABITAT METROPOLE	2009	P	580: L'AVANCADO (ZAC DE LA DURANNE) Construction de 54 Logements Plus	Caisse des Dépôts et Consignations	248 130,00	196 711,75	29,09	A	V	LIVRETA	1,105	V	LIVRETA	0,450	A-1	EURO	912,70	6 111,63
PAYS D'AIX HABITAT METROPOLE	2011	X	620: Prêt Compacté n° 3 ( Glycérine, Campagne Nègre, Ste Victoire, Q. la Duranne, Pont de l'Arc)	Caisse des Dépôts et Consignations	2 372 261,82	1 668 844,79	13,42	T	F	FIXE	3,660	F	FIXE	3,611	A-1	EURO	62 397,33	94 334,67
PAYS D'AIX HABITAT METROPOLE	2011	X	622: Prêt Compacté n°5 ( Louxor, Germinal I et II, Floréal, Altair, Capella-Germinal)	Caisse des Dépôts et Consignations	1 378 024,79	1 018 457,25	15,42	T	F	FIXE	3,660	F	FIXE	3,611	A-1	EURO	37 867,71	48 221,30
PAYS D'AIX HABITAT METROPOLE	2011	X	625: Prêt Compacté n° 8 (Les Milles, Jas de Bouffan gendarmerie)	Caisse des Dépôts et Consignations	901 455,13	382 282,96	4,42	T	F	FIXE	3,764	F	FIXE	3,611	A-1	EURO	23 704,45	73 547,15
PAYS D'AIX HABITAT METROPOLE	2011	X	626: Prêt Compacté n° 9 ( Campagne Nègre, Ste Victoire, Q. la Duranne, Pont de l'Arc)	Caisse des Dépôts et Consignations	7 935 812,23	5 403 209,53	14,09	T	V	LIVRETA	2,378	V	LIVRETA	1,650	A-1	EURO	92 036,20	333 936,80



Désignation du bénéficiaire	Année de mobilisation et profil d'amortissement de l'emprunt (1)		Objet de l'emprunt garanti	Organisme prêteur ou chef de file	Montant initial	Capital restant dû au 31/12/N	Durée résiduelle	Périodicité des remboursements (2)	Taux initial			Taux moyen constaté sur l'année (6)			Catégorie d'emprunt (7)	Indices ou devises pouvant modifier l'emprunt	Annuité garantie au cours de l'exercice	
	Année	Profil							Taux (3)	Index (4)	Taux actuariel (5)	Taux (3)	Index (4)	Niveau de taux			En intérêts (8)	En capital
PAYS D'AIX HABITAT METROPOLE	2011	X	627: Prêt Compacté n°10 (Louxor, ZAC des 2 Ormes, Pont de l'Arc, St Eutrope, Glycérine)	Caisse des Dépôts et Consignations	8 922 906,06	5 728 121,64	12,09	T	V	LIVRETA	2,388	V	LIVRETA	1,650	A-1	EURO	98 236,57	418 858,71
PAYS D'AIX HABITAT METROPOLE	2011	X	628: Prêt Compacté n°11 (Sextius Mirabeau Ilot L1, Q. la Duranne)	Caisse des Dépôts et Consignations	3 486 216,59	2 678 079,80	18,21	A	V	LIVRETA	2,434	V	LIVRETA	1,700	A-1	EURO	47 543,21	118 579,83
PAYS D'AIX HABITAT METROPOLE	2011	X	631: Prêt Compacté n°15 (rue Constantin, Fondation spéciale, Germinal, Gendarmerie, Estellan, Calendal)	Caisse des Dépôts et Consignations	563 424,26	0,00	0,00	A	F	FIXE	3,070	F	FIXE	3,070	A-1	EURO	2 397,80	78 102,77
PAYS D'AIX HABITAT METROPOLE	2011	X	632: Prêt Compacté n°16 (Réhab 924 logts, Floréal, St Eutrope, TNT et Satellite, Belges)	Caisse des Dépôts et Consignations	1 220 137,64	321 088,20	2,42	T	F	FIXE	3,660	F	FIXE	3,611	A-1	EURO	14 327,11	120 570,77
PAYS D'AIX HABITAT METROPOLE	2011	X	633: Prêt Compacté n°17 (TNT et Satellite, Ascenseurs divers groupes)	Caisse des Dépôts et Consignations	795 199,70	318 142,66	4,42	T	F	FIXE	3,660	F	FIXE	3,611	A-1	EURO	12 937,84	63 977,72
PAYS D'AIX HABITAT METROPOLE	2011	P	635: Prêt Compacté n°19 ( Palombes, Zac des 2 Ormes, Zac Sextius Mirabeau)	Caisse des Dépôts et Consignations	7 618 445,24	4 642 433,28	10,09	T	V	LIVRETA	2,494	V	LIVRETA	1,640	A-1	EURO	80 368,31	412 608,87
PAYS D'AIX HABITAT METROPOLE	2014	P	648: LA CHEVALIERE - Réhabilitation 61 logts (PAM Eco-prêt)	Caisse des Dépôts et Consignations	466 650,00	354 399,63	14,75	A	V	LIVRETA	0,503	V	LIVRETA	0,500	A-1	EURO	1 885,48	22 697,22
PAYS D'AIX HABITAT METROPOLE	2014	X	648-1: LA CHEVALIERE - Réhabilitation 61 logts (PAM)	Caisse des Dépôts et Consignations	30 910,05	23 968,21	14,75	A	V	LIVRETA	1,386	V	LIVRETA	1,350	A-1	EURO	342,91	1 432,94
PAYS D'AIX HABITAT METROPOLE	2014	X	649: LES JARDINS DE CORSY - Construction 9 logts PLUS (Foncier)	Caisse des Dépôts et Consignations	67 939,20	63 181,82	44,25	A	V	LIVRETA	1,611	V	LIVRETA	1,350	A-1	EURO	866,67	1 015,94
PAYS D'AIX HABITAT METROPOLE	2014	X	649-1: LES JARDINS DE CORSY - Construction 9 logts PLUS (Construction)	Caisse des Dépôts et Consignations	333 625,95	301 922,84	34,25	A	V	LIVRETA	1,390	V	LIVRETA	1,350	A-1	EURO	4 166,61	6 714,67

Désignation du bénéficiaire	Année de mobilisation et profil d'amortissement de l'emprunt (1)		Objet de l'emprunt garanti	Organisme prêteur ou chef de file	Montant initial	Capital restant dû au 31/12/N	Durée résiduelle	Périodicité des remboursements (2)	Taux initial			Taux moyen constaté sur l'année (6)			Catégorie d'emprunt (7)	Indices ou devises pouvant modifier l'emprunt	Annuité garantie au cours de l'exercice	
	Année	Profil							Taux (3)	Index (4)	Taux actuariel (5)	Taux (3)	Index (4)	Niveau de taux			En intérêts (8)	En capital
PAYS D'AIX HABITAT METROPOLE	2014	X	649-2: LES JARDINS DE CORSY - Const 26 logts PLAI (Foncier)	Caisse des Dépôts et Consignations	158 279,40	144 804,13	44,25	A	V	LIVRETA	0,811	V	LIVRETA	0,550	A-1	EURO	811,98	2 829,30
PAYS D'AIX HABITAT METROPOLE	2014	X	649-3: LES JARDINS DE CORSY - Const 26 logts PLAI (Construction)	Caisse des Dépôts et Consignations	1 301 442,30	1 157 821,23	34,25	A	V	LIVRETA	0,813	V	LIVRETA	0,550	A-1	EURO	6 532,60	29 924,72
PAYS D'AIX HABITAT METROPOLE	2014	X	650: CORSY : Réhabilitation 185 logts (PAM)	Caisse des Dépôts et Consignations	694 615,50	539 811,05	14,34	A	V	LIVRETA	1,624	V	LIVRETA	1,350	A-1	EURO	7 723,13	32 272,44
PAYS D'AIX HABITAT METROPOLE	2014	X	650-1: CORSY : Réhabilitation 185 logts (PAM ECO-PRÉT)	Caisse des Dépôts et Consignations	243 000,00	184 811,27	14,34	A	V	LIVRETA	0,574	V	LIVRETA	0,500	A-1	EURO	983,24	11 836,08
PAYS D'AIX HABITAT METROPOLE	2014	X	651: BEISSON - Réhabilitation 291 logts (PAM)	Caisse des Dépôts et Consignations	1 399 407,75	1 087 530,80	14,34	A	V	LIVRETA	1,624	V	LIVRETA	1,350	A-1	EURO	15 559,41	65 017,71
PAYS D'AIX HABITAT METROPOLE	2014	X	651-1: BEISSON - réhabilitation 291 logts (PAM ECO-PRET)	Caisse des Dépôts et Consignations	280 800,00	213 559,69	14,34	A	V	LIVRETA	0,574	V	LIVRETA	0,500	A-1	EURO	1 136,18	13 677,25
PAYS D'AIX HABITAT METROPOLE	2015	X	656-1: LES PLEIADES - Const Maison relais 22 logts PLAI (Foncier)	Caisse des Dépôts et Consignations	63 824,85	59 403,57	45,42	A	V	LIVRETA	0,571	V	LIVRETA	0,550	A-1	EURO	332,95	1 132,20
PAYS D'AIX HABITAT METROPOLE	2015	X	656-2: LES PLEIADES - Const Maison relais 22 logts PLAI (Construction)	Caisse des Dépôts et Consignations	636 885,90	579 955,28	35,42	A	V	LIVRETA	0,576	V	LIVRETA	0,550	A-1	EURO	3 269,68	14 531,78
PAYS D'AIX HABITAT METROPOLE	2015	X	659-1: BEISSON - Réhabilitation du Bâtiment E de 18 logts (PAM)	Caisse des Dépôts et Consignations	193 862,25	159 311,39	15,42	A	V	LIVRETA	1,417	V	LIVRETA	1,350	A-1	EURO	2 270,41	8 867,39
PAYS D'AIX HABITAT METROPOLE	2015	X	659-2: BEISSON - Réhabilitation du Bâtiment E de 18 logts (PAM Eco-prêt)	Caisse des Dépôts et Consignations	129 600,00	104 423,72	15,42	A	V	LIVRETA	0,325	V	LIVRETA	0,300	A-1	EURO	332,36	6 361,80
PAYS D'AIX HABITAT METROPOLE	2015	P	665: LE FELIBRE II - Const résidence étudiants 200 logts PLS	Caisse d'Epargne	1 477 800,00	1 418 393,84	36,76	A	F	FIXE	2,953	F	FIXE	3,090	A-1	EURO	44 458,97	20 407,64

Désignation du bénéficiaire	Année de mobilisation et profil d'amortissement de l'emprunt (1)		Objet de l'emprunt garanti	Organisme prêteur ou chef de file	Montant initial	Capital restant dû au 31/12/N	Durée résiduelle	Périodicité des remboursements (2)	Taux initial			Taux moyen constaté sur l'année (6)			Catégorie d'emprunt (7)	Indices ou devises pouvant modifier l'emprunt	Annuité garantie au cours de l'exercice	
	Année	Profil							Taux (3)	Index (4)	Taux actuariel (5)	Taux (3)	Index (4)	Niveau de taux			En intérêts (8)	En capital
PAYS D'AIX HABITAT METROPOLE	2015	P	666: LE FELIBRE II - Const parking souterrain 60 places pour la résidence Le Félibre I	Caisse d'Epargne	709 200,00	680 690,84	36,76	A	F	FIXE	2,953	F	FIXE	3,090	A-1	EURO	21 335,97	9 793,67
PAYS D'AIX HABITAT METROPOLE	2017	X	673: LE FELIBRE II - Constr. résidence étudiante 200 logts PLS	Caisse des Dépôts et Consignations	5 603 547,00	5 410 528,63	37,34	A	V	LIVRETA	1,860	V	LIVRETA	1,860	A-1	EURO	102 447,44	97 398,45
PAYS D'AIX HABITAT METROPOLE	2017	X	675-1: LES 2 ORMES - Acqu. en VEFA 2 logts PLAI (Foncier)	Caisse des Dépôts et Consignations	87 047,00	86 139,26	58,50	A	V	LIVRETA	1,426	V	LIVRETA	1,490	A-1	EURO	968,27	907,74
PAYS D'AIX HABITAT METROPOLE	2017	X	675-2: LES 2 ORMES - Acqu. en VEFA 2 logts PLAI	Caisse des Dépôts et Consignations	132 142,00	129 179,49	38,50	A	V	LIVRETA	0,519	V	LIVRETA	0,550	A-1	EURO	543,22	2 962,51
PAYS D'AIX HABITAT METROPOLE	2017	X	675-3: LES 2 ORMES - Acqu. en VEFA 12 logts PLUS (Foncier)	Caisse des Dépôts et Consignations	532 540,00	526 986,57	58,50	A	V	LIVRETA	1,426	V	LIVRETA	1,490	A-1	EURO	5 923,75	5 553,43
PAYS D'AIX HABITAT METROPOLE	2017	X	675-4: LES 2 ORMES - Acqu. en VEFA 12 logts PLUS	Caisse des Dépôts et Consignations	959 119,00	940 877,58	38,50	A	V	LIVRETA	1,270	V	LIVRETA	1,350	A-1	EURO	9 668,09	18 241,42
PAYS D'AIX HABITAT METROPOLE	2017	X	675-5: LES 2 ORMES - Acqu. en VEFA 10 logts PLS (Foncier)	Caisse des Dépôts et Consignations	409 885,00	405 610,64	58,50	A	V	LIVRETA	1,426	V	LIVRETA	1,490	A-1	EURO	4 559,39	4 274,36
PAYS D'AIX HABITAT METROPOLE	2017	X	675-6: LES 2 ORMES - Acqu. en VEFA 10 logts PLS	Caisse des Dépôts et Consignations	370 616,00	364 291,75	38,50	A	V	LIVRETA	1,745	V	LIVRETA	1,860	A-1	EURO	5 143,94	6 324,25
PAYS D'AIX HABITAT METROPOLE	2017	P	676-1: SAINT EUTROPE V - Construction 7 logts PLAI	Caisse des Dépôts et Consignations	564 640,00	539 252,86	37,25	A	V	LIVRETA	0,523	V	LIVRETA	0,550	A-1	EURO	3 035,90	12 728,38
PAYS D'AIX HABITAT METROPOLE	2018	X	676-2: SAINT EUTROPE V - Construction 7 logts PLAI (Foncier)	Caisse des Dépôts et Consignations	134 511,00	131 304,04	57,25	A	V	LIVRETA	1,100	V	LIVRETA	1,100	A-1	EURO	1 462,08	1 612,25
PAYS D'AIX HABITAT METROPOLE	2017	X	676-3: SAINT EUTROPE V - Construction 14 logts PLUS	Caisse des Dépôts et Consignations	925 720,00	890 269,90	37,25	A	V	LIVRETA	1,290	V	LIVRETA	1,350	A-1	EURO	12 259,54	17 843,89

Désignation du bénéficiaire	Année de mobilisation et profil d'amortissement de l'emprunt (1)		Objet de l'emprunt garanti	Organisme prêteur ou chef de file	Montant initial	Capital restant dû au 31/12/N	Durée résiduelle	Périodicité des remboursements (2)	Taux initial			Taux moyen constaté sur l'année (6)			Catégorie d'emprunt (7)	Indices ou devises pouvant modifier l'emprunt	Annuité garantie au cours de l'exercice	
	Année	Profil							Taux (3)	Index (4)	Taux actuariel (5)	Taux (3)	Index (4)	Niveau de taux			En intérêts (8)	En capital
PAYS D'AIX HABITAT METROPOLE	2017	X	676-4: SAINT EUTROPE V - Construction 14 logts PLUS (Foncier)	Caisse des Dépôts et Consignations	303 907,00	296 661,38	57,25	A	V	LIVRETA	1,066	V	LIVRETA	1,100	A-1	EURO	3 303,34	3 642,63
PAYS D'AIX HABITAT METROPOLE	2017	X	678-1: SAINT EUTROPE I-II-III - Réhabilitation de 464 logts (PAM)	Caisse des Dépôts et Consignations	7 936 646,00	7 340 648,23	22,50	T	F	FIXE	1,501	F	FIXE	1,550	A-1	EURO	115 705,44	267 435,88
PAYS D'AIX HABITAT METROPOLE	2016	X	678-2: SAINT EUTROPE I-II-III - Réhabilitation de 464 logts (PAM AMIANTE)	Caisse des Dépôts et Consignations	722 754,00	668 191,87	22,00	A	V	LIVRETA	0,493	V	LIVRETA	0,500	A-1	EURO	3 477,70	27 349,10
PAYS D'AIX HABITAT METROPOLE	2016	X	678-3: SAINT EUTROPE I-II-III - Réhabilitation de 464 logts (PAM ECO)	Caisse des Dépôts et Consignations	2 048 000,00	1 893 392,44	22,00	A	V	LIVRETA	0,492	V	LIVRETA	0,500	A-1	EURO	9 854,44	77 496,56
PAYS D'AIX HABITAT METROPOLE	2017	P	680: OPERATION "L'ILIADE" (Réhabilitation) DE 180 LOGTS & "DURANNE IV" Construction de 38 logts	Caisse des Dépôts et Consignations	1 210 000,00	1 210 000,00	37,39	A	F	FIXE	0,442	F	FIXE	0,000	A-1	EURO	0,00	0,00
PAYS D'AIX HABITAT METROPOLE	2017	C	682: LES ABEILLES - RESIDENCE ETUDIANTE 71 LOGTS	La Banque Postale Crédit Entreprises	1 632 000,00	1 523 200,00	27,88	T	F	FIXE	2,049	F	FIXE	2,030	A-1	EURO	31 611,16	54 400,00
PAYS D'AIX HABITAT METROPOLE	2017	P	685: DIVERS GROUPES - réhabilitation & LE MONTAIGUET - Acqu. d'un local - Lot 1	Crédit Coopératif	840 500,00	678 060,33	7,95	T	F	FIXE	0,882	F	FIXE	0,850	A-1	EURO	6 197,30	81 564,66
PAYS D'AIX HABITAT METROPOLE	2017	P	686: DIVERS GROUPES - Réhabilitation & LE MONTAIGUET - Acqu. d'un local - Lot 2	Crédit Coopératif	1 817 000,00	1 591 678,94	12,95	T	F	FIXE	1,114	F	FIXE	1,100	A-1	EURO	18 288,35	113 279,32
PAYS D'AIX HABITAT METROPOLE	2017	X	689-1: CALENDAL ET MEJANES - Réhabilitation 254 logts (PAM)	Caisse des Dépôts et Consignations	2 201 243,00	2 094 228,34	23,34	T	F	FIXE	1,661	F	FIXE	1,740	A-1	EURO	36 980,03	71 650,33

Désignation du bénéficiaire	Année de mobilisation et profil d'amortissement de l'emprunt (1)		Objet de l'emprunt garanti	Organisme prêteur ou chef de file	Montant initial	Capital restant dû au 31/12/N	Durée résiduelle	Périodicité des remboursements (2)	Taux initial			Taux moyen constaté sur l'année (6)			Catégorie d'emprunt (7)	Indices ou devises pouvant modifier l'emprunt	Annuité garantie au cours de l'exercice	
	Année	Profil							Taux (3)	Index (4)	Taux actuariel (5)	Taux (3)	Index (4)	Niveau de taux			En intérêts (8)	En capital
PAYS D'AIX HABITAT METROPOLE	2018	X	689-2: CALENDAL ET MEJANES - Réhabilitation 254 logts ( PAM AMIANTE)	Caisse des Dépôts et Consignations	172 071,00	159 081,01	22,84	A	V	LIVRETA	0,526	V	LIVRETA	0,500	A-1	EURO	827,96	6 511,19
PAYS D'AIX HABITAT METROPOLE	2018	X	689-3: CALENDAL ET MEJANES - Réhabilitation 254 logts (ECO-PRET)	Caisse des Dépôts et Consignations	544 000,00	502 932,37	22,84	A	V	LIVRETA	0,526	V	LIVRETA	0,500	A-1	EURO	2 617,59	20 585,02
PAYS D'AIX HABITAT METROPOLE	2018	X	698-1: LA DURANNE IV- Construction de 18 logts PLS	Caisse des Dépôts et Consignations	1 250 359,00	1 250 359,00	39,09	A	V	LIVRETA	1,808	V	LIVRETA	1,860	A-1	EURO	0,00	0,00
PAYS D'AIX HABITAT METROPOLE	2018	X	698-2: LA DURANNE IV - Construction de 18 logts PLS (Foncier)	Caisse des Dépôts et Consignations	715 298,00	715 298,00	49,09	A	V	LIVRETA	1,817	V	LIVRETA	1,860	A-1	EURO	0,00	0,00
PAYS D'AIX HABITAT METROPOLE	2019	X	698-3: LA DURANNE IV- Construction de 20 logts PLUS	Caisse des Dépôts et Consignations	2 046 567,00	2 046 567,00	39,09	A	V	LIVRETA	1,324	V	LIVRETA	1,350	A-1	EURO	0,00	0,00
PAYS D'AIX HABITAT METROPOLE	2019	X	698-4: LA DURANNE IV - Construction de 20 logts PLUS (Foncier)	Caisse des Dépôts et Consignations	774 524,00	774 524,00	49,09	A	V	LIVRETA	1,328	V	LIVRETA	1,350	A-1	EURO	0,00	0,00
PROMOLOGIS	2017	X	684: RESIDENCE DOWN TOWN - Acqu-amélioration 28 logts PLS	Caisse des Dépôts et Consignations	1 635 406,00	1 593 772,18	58,00	A	V	LIVRETA	1,839	V	LIVRETA	1,860	A-1	EURO	30 755,02	41 633,82
PROMOLOGIS	2017	X	684-1: RESIDENCE DOWN TOWN - Acqu-amélioration 28 logts PLS	Caisse des Dépôts et Consignations	858 019,00	834 342,53	38,00	A	V	LIVRETA	1,833	V	LIVRETA	1,860	A-1	EURO	16 135,68	23 676,47
PROMOLOGIS	2017	X	684-2: RESIDENCE DOWN TOWN - Acqu-amélioration 28 logts PLS	Caisse des Dépôts et Consignations	1 910 057,00	1 805 074,89	37,68	A	V	LIVRETA	1,870	V	LIVRETA	1,860	A-1	EURO	34 546,71	52 275,36
SACOGIVA	1984	X	270: FORBIN - 22 Logements	Caisse des Dépôts et Consignations	1 267 916,95	223 889,88	11,67	A	V	LIVRETA	7,605	V	LIVRETA	2,050	A-1	EURO	4 985,14	19 287,91
SACOGIVA	1986	X	272: Bois de l'Aune - Constr. 57 logts	Caisse des Dépôts et Consignations	3 154 170,17	500 851,88	3,42	A	V	LIVRETA	3,526	V	LIVRETA	0,650	A-1	EURO	4 113,02	131 920,92

Désignation du bénéficiaire	Année de mobilisation et profil d'amortissement de l'emprunt (1)		Objet de l'emprunt garanti	Organisme prêteur ou chef de file	Montant initial	Capital restant dû au 31/12/N	Durée résiduelle	Périodicité des remboursements (2)	Taux initial			Taux moyen constaté sur l'année (6)			Catégorie d'emprunt (7)	Indices ou devises pouvant modifier l'emprunt	Annuité garantie au cours de l'exercice	
	Année	Profil							Taux (3)	Index (4)	Taux actuariel (5)	Taux (3)	Index (4)	Niveau de taux			En intérêts (8)	En capital
SACOGIVA	1987	X	273: Bois de l'Aune - Constr. 43 logts	Caisse des Dépôts et Consignations	2 368 032,51	599 501,87	4,00	A	V	LIVRETA	4,940	V	LIVRETA	1,270	A-1	EURO	9 160,02	121 758,83
SACOGIVA	1987	X	274: Bois de l'Aune - Constr. 19 logts	Caisse des Dépôts et Consignations	1 051 324,25	257 827,81	4,67	A	V	LIVRETA	4,940	V	LIVRETA	1,270	A-1	EURO	3 939,45	52 364,83
SACOGIVA	1990	X	275: LA VICTORINE - Construction de 76 logts PLA Jas de Bouffan	Caisse des Dépôts et Consignations	4 446 354,56	1 834 426,04	17,17	A	V	LIVRETA	5,755	V	LIVRETA	2,050	A-1	EURO	26 346,36	102 577,19
SACOGIVA	1993	X	276: Zac St Jean de Luynes - 48 logts	Caisse des Dépôts et Consignations	3 032 319,19	1 444 451,44	19,92	A	F	FIXE	5,613	V	LIVRETA	2,050	A-1	EURO	31 109,43	73 081,75
SACOGIVA	1993	X	277: Zac du Jas de Bouffan - 204 logts	Caisse des Dépôts et Consignations	5 122 418,39	2 485 216,18	19,84	A	F	FIXE	5,741	V	LIVRETA	2,050	A-1	EURO	53 524,58	125 739,04
SACOGIVA	1994	X	278: Zac St Jean de Luynes - 46 logts	Caisse des Dépôts et Consignations	2 879 266,17	1 374 607,98	19,92	A	F	FIXE	4,053	V	LIVRETA	2,050	A-1	EURO	29 605,20	69 548,03
SACOGIVA	1994	X	279: Lycée Cézanne - Constr. résidence étudiants	Caisse des Dépôts et Consignations	537 199,08	335 548,24	21,09	A	F	FIXE	6,947	V	LIVRETA	2,050	A-1	EURO	4 221,69	15 528,81
SACOGIVA	1995	X	280: Zac de Brédasque 109 log.	Caisse des Dépôts et Consignations	7 388 929,23	3 404 769,75	20,50	A	F	FIXE	4,466	V	LIVRETA	2,050	A-1	EURO	73 171,04	164 549,07
SACOGIVA	1996	X	281: Zac Sextius Mirabeau - Contr. 87 logts et 120 gar.	Caisse des Dépôts et Consignations	5 804 210,85	2 368 932,74	18,50	A	F	FIXE	4,370	V	LIVRETA	2,050	A-1	EURO	51 142,33	125 815,29
SACOGIVA	1999	X	455: Pont de L'Arc - Constr. 3 logts - PLATS	Caisse des Dépôts et Consignations	139 737,82	85 613,59	26,00	A	V	LIVRETA	3,660	V	LIVRETA	1,550	A-1	EURO	693,26	3 449,58
SACOGIVA	1999	X	456: Pont de L'Arc - Constr. 20 Logts - PLA	Caisse des Dépôts et Consignations	933 185,71	593 086,66	26,00	A	V	LIVRETA	3,854	V	LIVRETA	2,050	A-1	EURO	6 332,78	22 807,66
SACOGIVA	1999	X	457: ZAC Brédasque 2ème Tranche - Constr. 53 Logts	Caisse des Dépôts et Consignations	3 244 107,92	2 072 521,79	26,17	A	V	LIVRETA	3,254	V	LIVRETA	2,050	A-1	EURO	29 230,66	76 537,42

Désignation du bénéficiaire	Année de mobilisation et profil d'amortissement de l'emprunt (1)		Objet de l'emprunt garanti	Organisme prêteur ou chef de file	Montant initial	Capital restant dû au 31/12/N	Durée résiduelle	Périodicité des remboursements (2)	Taux initial			Taux moyen constaté sur l'année (6)			Catégorie d'emprunt (7)	Indices ou devises pouvant modifier l'emprunt	Annuité garantie au cours de l'exercice	
	Année	Profil							Taux (3)	Index (4)	Taux actuariel (5)	Taux (3)	Index (4)	Niveau de taux			En intérêts (8)	En capital
SACOGIVA	1999	X	458: ZAC la Brédasque 2ème Tranche - Constr. 9 Logts	Caisse des Dépôts et Consignations	567 837,68	349 285,79	26,17	A	V	LIVRETA	2,803	V	LIVRETA	1,550	A-1	EURO	3 734,51	13 547,87
SACOGIVA	1999	X	459: Parc la Duranne Ilôts B' et C' - Constr. 15 Logts	Caisse des Dépôts et Consignations	811 403,64	499 583,42	26,17	A	V	LIVRETA	2,803	V	LIVRETA	1,550	A-1	EURO	5 341,47	19 377,51
SACOGIVA	1999	X	460: Parc la Duranne ILôts B' et C' - Constr. 42 Logts	Caisse des Dépôts et Consignations	2 514 615,29	1 602 947,10	26,17	A	V	LIVRETA	3,254	V	LIVRETA	2,050	A-1	EURO	22 607,82	59 196,21
SACOGIVA	2000	X	478: ZAC la Brédasque - Acquisition de terrain (PLA Foncier)	Caisse des Dépôts et Consignations	304 898,03	255 001,57	32,17	A	V	LIVRETA	3,977	V	LIVRETA	2,050	A-1	EURO	5 388,48	7 851,32
SACOGIVA	2000	X	479: ZAC La Brédasque - Construction de 5 Villas (PLA)	Caisse des Dépôts et Consignations	270 194,39	169 234,48	24,17	A	V	LIVRETA	3,868	V	LIVRETA	2,050	A-1	EURO	2 393,22	6 716,94
SACOGIVA	2000	X	493: Résidence Cézanne - Constr. 139 logts (PLA foncier)	Caisse des Dépôts et Consignations	793 606,59	593 241,29	32,42	A	V	LIVRETA	3,034	V	LIVRETA	1,950	A-1	EURO	11 988,58	21 557,47
SACOGIVA	2000	X	494: Résidence Cézanne - Constr. 139 logts (PLA Construction)	Caisse des Dépôts et Consignations	2 917 667,32	1 653 998,75	24,42	A	V	LIVRETA	2,787	V	LIVRETA	1,950	A-1	EURO	30 909,37	74 421,42
SACOGIVA	2001	X	496: Sextius Mirabeau - Ilot L Acquis. de terrain	Caisse des Dépôts et Consignations	676 281,68	589 475,93	33,09	A	V	LIVRETA	3,878	V	LIVRETA	1,950	A-1	EURO	11 731,63	12 146,29
SACOGIVA	2001	X	497: Sextius Mirabeau - Ilot L Construction 44 logts PLUS	Caisse des Dépôts et Consignations	1 995 498,79	1 439 057,79	28,09	A	V	LIVRETA	3,798	V	LIVRETA	1,950	A-1	EURO	16 883,26	36 662,10
SACOGIVA	2002	X	523: ZAC de la ROSTOLANE - Acquis. Terrain (Empr. PLUS)	Caisse des Dépôts et Consignations	428 161,00	372 644,14	33,59	A	V	LIVRETA	3,192	V	LIVRETA	1,950	A-1	EURO	7 416,29	7 678,42
SACOGIVA	2002	X	524: ZAC de la ROSTOLANE - Constr. 25 logts PLUS	Caisse des Dépôts et Consignations	927 211,00	668 469,53	28,59	A	V	LIVRETA	3,399	V	LIVRETA	1,950	A-1	EURO	13 367,25	17 030,23
SACOGIVA	2002	P	528: SEXTIUS MIRABEAU ILÔT L - Const. 20 Logts PLS et 20 Garages	Crédit Foncier de France	1 407 219,83	742 154,13	12,92	A	V	LIVRETA	3,951	F	FIXE	1,780	A-1	EURO	12 930,97	50 346,32

Désignation du bénéficiaire	Année de mobilisation et profil d'amortissement de l'emprunt (1)		Objet de l'emprunt garanti	Organisme prêteur ou chef de file	Montant initial	Capital restant dû au 31/12/N	Durée résiduelle	Périodicité des remboursements (2)	Taux initial			Taux moyen constaté sur l'année (6)			Catégorie d'emprunt (7)	Indices ou devises pouvant modifier l'emprunt	Annuité garantie au cours de l'exercice	
	Année	Profil							Taux (3)	Index (4)	Taux actuariel (5)	Taux (3)	Index (4)	Niveau de taux			En intérêts (8)	En capital
SACOGIVA	2003	X	529: SANT'ANTONE - Constr. 30 logts Av. J.MONET	Caisse des Dépôts et Consignations	379 540,00	324 762,18	33,34	A	V	LIVRETA	4,197	V	LIVRETA	1,950	A-1	EURO	6 463,35	6 691,80
SACOGIVA	2003	X	530: SANT'ANTONE - Constr. 30 logts Av. J. MONET	Caisse des Dépôts et Consignations	1 304 987,00	924 468,90	28,34	A	V	LIVRETA	4,197	V	LIVRETA	1,950	A-1	EURO	15 372,00	23 552,20
SACOGIVA	2003	P	531: Parc de la DURANNE ILÔT B - Constr. 20 Logts PLS et Garages	Crédit Foncier de France	1 706 869,35	958 414,82	13,42	A	V	LIVRETA	3,584	F	FIXE	1,850	A-1	EURO	7 846,44	59 502,15
SACOGIVA	2003	X	533: ZAC la Bredasque - Acquisition de terrain (PLUS foncier)	Caisse des Dépôts et Consignations	260 277,00	223 975,30	34,17	A	V	LIVRETA	3,401	V	LIVRETA	1,950	A-1	EURO	4 454,01	4 435,39
SACOGIVA	2003	X	534: ZAC la Bredasque - Construction 11 villas PLUS	Caisse des Dépôts et Consignations	581 399,00	422 953,23	29,17	A	V	LIVRETA	3,199	V	LIVRETA	1,950	A-1	EURO	5 606,49	10 306,67
SACOGIVA	2002	X	535: GRANON - Constr 15 Logts PLUS (Acquis terrain)	Caisse des Dépôts et Consignations	295 969,00	243 641,26	33,92	A	V	LIVRETA	3,272	V	LIVRETA	1,950	A-1	EURO	4 848,90	5 020,28
SACOGIVA	2003	X	536: GRANON - Construction de 15 Logts PLUS	Caisse des Dépôts et Consignations	606 311,00	418 677,53	28,92	A	V	LIVRETA	3,447	V	LIVRETA	1,950	A-1	EURO	8 372,21	10 666,42
SACOGIVA	2003	X	541: Caserne Forbin - Const 23 logts PLA	Caisse d'Epargne	1 109 615,55	0,00	0,00	A	F	FIXE	4,671	F	FIXE	4,660	A-1	EURO	4 834,74	103 749,80
SACOGIVA	2006	P	550: 16 rue Lisse bellegarde - Acquis/Amel 4 logts	C.I.L.	54 450,00	32 833,79	16,16	A	F	FIXE	1,000	F	FIXE	1,000	A-1	EURO	345,98	1 763,86
SACOGIVA	2006	X	552: 8 rue du Puits Neuf - Acquis/Amel 3 logts PLAI	Caisse des Dépôts et Consignations	43 450,65	31 120,28	21,92	A	V	LIVRETA	2,445	V	LIVRETA	1,000	A-1	EURO	323,79	1 259,10
SACOGIVA	2006	X	553: 8 rue du Puits Neuf - Acquis/Amel 3 logts PLAI	Caisse des Dépôts et Consignations	24 266,70	20 352,37	36,92	A	V	LIVRETA	2,457	V	LIVRETA	1,000	A-1	EURO	208,05	452,75
SACOGIVA	2006	X	554: 16 rue Lisse Bellegarde - Acquis/Amel 4 logts PLAI	Caisse des Dépôts et Consignations	27 352,80	23 206,10	37,17	A	V	LIVRETA	2,428	V	LIVRETA	1,000	A-1	EURO	237,06	500,00



Désignation du bénéficiaire	Année de mobilisation et profil d'amortissement de l'emprunt (1)		Objet de l'emprunt garanti	Organisme prêteur ou chef de file	Montant initial	Capital restant dû au 31/12/N	Durée résiduelle	Périodicité des remboursements (2)	Taux initial			Taux moyen constaté sur l'année (6)			Catégorie d'emprunt (7)	Indices ou devises pouvant modifier l'emprunt	Annuité garantie au cours de l'exercice	
	Année	Profil							Taux (3)	Index (4)	Taux actuariel (5)	Taux (3)	Index (4)	Niveau de taux			En intérêts (8)	En capital
SACOGIVA	2006	X	555: 16 rue Lisse Bellegarde - Acquis/Amel 4 logts PLAI	Caisse des Dépôts et Consignations	6 942,15	5 118,57	22,17	A	V	LIVRETA	0,000	V	LIVRETA	1,000	A-1	EURO	53,16	197,07
SACOGIVA	2006	P	556: La Grande Thumine - 11 villas PLS	Crédit Foncier de France	600 866,10	403 160,77	16,67	A	V	LIVRETA	2,948	F	FIXE	2,070	A-1	EURO	5 834,41	19 622,79
SACOGIVA	2007	P	562: Célestin BRESSIER - Const 16 logts collectifs PLS	Crédit Foncier de France	991 521,45	642 374,80	17,92	A	V	LIVRETA	2,614	F	FIXE	2,140	A-1	EURO	13 170,32	29 009,35
SACOGIVA	2008	X	568: Domaine de la Luynes - Const 18 Logts locatifs PLUS Foncier	Caisse des Dépôts et Consignations	248 969,25	196 009,11	39,84	A	V	LIVRETA	1,990	V	LIVRETA	1,550	A-1	EURO	3 149,74	7 199,73
SACOGIVA	2008	X	569: Domaine de la Luynes - Const 18 Logts locatifs PLUS Construction	Caisse des Dépôts et Consignations	537 839,55	401 750,60	29,84	A	V	LIVRETA	1,875	V	LIVRETA	1,550	A-1	EURO	6 499,74	17 587,18
SACOGIVA	2009	P	586: DURANNE III - Const 47 Logts collectifs sociaux (PLS Foncier)	Crédit Foncier de France	698 862,60	617 198,35	41,16	A	V	LIVRETA	2,108	V	LIVRETA	1,880	A-1	EURO	11 864,94	13 915,41
SACOGIVA	2009	P	587: DURANNE III - Const 47 logts collectifs sociaux (PLS Construction)	Crédit Foncier de France	2 375 330,85	1 895 046,41	21,16	A	V	LIVRETA	2,194	V	LIVRETA	1,880	A-1	EURO	37 046,34	75 503,43
SACOGIVA	2009	P	588: THUMINE III - Const 30 logts collectifs sociaux (PLS Foncier)	Crédit Foncier de France	567 268,65	500 981,55	41,16	A	V	LIVRETA	2,101	V	LIVRETA	1,880	A-1	EURO	9 630,80	11 295,18
SACOGIVA	2009	P	589: THUMINE III - Const 30 logts collectifs sociaux (PLS construction)	Crédit Foncier de France	1 299 893,40	1 037 059,03	21,16	A	V	LIVRETA	2,194	V	LIVRETA	1,880	A-1	EURO	20 273,51	41 319,05
SACOGIVA	2010	P	602: Dévolution concernant 1352 logements sociaux	Crédit Foncier de France	16 000 000,00	14 991 646,69	35,96	A	V	EURIBOR12M	2,188	V	EURIBOR12M	2,390	A-1	EURO	364 540,37	261 088,44

Désignation du bénéficiaire	Année de mobilisation et profil d'amortissement de l'emprunt (1)		Objet de l'emprunt garanti	Organisme prêteur ou chef de file	Montant initial	Capital restant dû au 31/12/N	Durée résiduelle	Périodicité des remboursements (2)	Taux initial			Taux moyen constaté sur l'année (6)			Catégorie d'emprunt (7)	Indices ou devises pouvant modifier l'emprunt	Annuité garantie au cours de l'exercice	
	Année	Profil							Taux (3)	Index (4)	Taux actuariel (5)	Taux (3)	Index (4)	Niveau de taux			En intérêts (8)	En capital
SACOGIVA	2011	X	605: THUMINE III - 16 Logements PLUS Foncier	Caisse des Dépôts et Consignations	300 154,05	270 082,76	41,25	A	V	LIVRETA	2,722	V	LIVRETA	1,350	A-1	EURO	3 710,34	4 756,80
SACOGIVA	2011	X	606: THUMINE III - 16 Logements PLUS Construction	Caisse des Dépôts et Consignations	693 436,95	595 562,62	31,25	A	V	LIVRETA	2,598	V	LIVRETA	1,350	A-1	EURO	8 239,94	14 803,41
SACOGIVA	2011	X	614-1: RAVANAS Lot 4 - Const 5 Logts Quartier St Mitre PLAI Construction	Caisse des Dépôts et Consignations	221 607,90	197 051,22	33,67	A	V	LIVRETA	0,671	V	LIVRETA	0,550	A-1	EURO	1 112,70	5 257,58
SACOGIVA	2011	X	614-2: RAVANAS Lot 4 - Const 5 logts quartier St Mitre PLAI Foncier	Caisse des Dépôts et Consignations	77 917,95	71 218,07	43,67	A	V	LIVRETA	0,631	V	LIVRETA	0,550	A-1	EURO	399,55	1 427,21
SACOGIVA	2011	X	615-1: DOMAINE de la GRASSIE - Const 18 logts collectifs PLUS (Construction)	Caisse des Dépôts et Consignations	621 294,75	571 440,28	33,67	A	V	LIVRETA	1,483	V	LIVRETA	1,350	A-1	EURO	7 892,34	13 177,24
SACOGIVA	2011	X	615-2: DOMAINE de la GRASSIE - Const 18 logts collectifs PLUS (Foncier)	Caisse des Dépôts et Consignations	461 078,55	442 427,76	43,67	A	V	LIVRETA	1,479	V	LIVRETA	1,350	A-1	EURO	6 071,72	7 329,55
SACOGIVA	2011	X	615-3: DOMAINE de la GRASSIE - Const 15 logts PLAI (Construction)	Caisse des Dépôts et Consignations	535 100,40	474 537,31	33,67	A	V	LIVRETA	0,663	V	LIVRETA	0,550	A-1	EURO	2 679,59	12 661,25
SACOGIVA	2011	X	615-4: DOMAINE de la GRASSIE - Const 15 logts PLAI (Foncier)	Caisse des Dépôts et Consignations	397 111,95	366 252,50	43,67	A	V	LIVRETA	0,656	V	LIVRETA	0,550	A-1	EURO	2 054,76	7 339,70
SACOGIVA	2011	P	616-1: RAVANAS - Const 48 Logts Collectifs PLS (Foncier)	Crédit Foncier de France	640 049,85	553 192,68	43,17	A	V	LIVRETA	1,986	V	LIVRETA	1,860	A-1	EURO	10 458,12	9 071,96
SACOGIVA	2011	P	616-2: RAVANAS - Const 48 Logts collectifs PLS (Construction)	Crédit Foncier de France	2 318 155,20	1 932 067,83	33,17	A	V	LIVRETA	1,968	V	LIVRETA	1,860	A-1	EURO	36 754,31	43 970,13

Désignation du bénéficiaire	Année de mobilisation et profil d'amortissement de l'emprunt (1)		Objet de l'emprunt garanti	Organisme prêteur ou chef de file	Montant initial	Capital restant dû au 31/12/N	Durée résiduelle	Périodicité des remboursements (2)	Taux initial			Taux moyen constaté sur l'année (6)			Catégorie d'emprunt (7)	Indices ou devises pouvant modifier l'emprunt	Annuité garantie au cours de l'exercice	
	Année	Profil							Taux (3)	Index (4)	Taux actuariel (5)	Taux (3)	Index (4)	Niveau de taux			En intérêts (8)	En capital
SACOGIVA	2011	P	617-1: F. MISTRAL RESIDENCE ETUDIANTS - 39 logts collectifs PLS (Foncier)	Crédit Foncier de France	270 941,85	238 192,45	43,75	A	V	LIVRETA	2,025	V	LIVRETA	1,860	A-1	EURO	4 503,24	3 917,14
SACOGIVA	2011	P	617-2: F. MISTRAL RESIDENCE ETUDIANTS - 39 logts collectifs PLS (Construction)	Crédit Foncier de France	920 401,20	784 763,07	33,75	A	V	LIVRETA	2,051	V	LIVRETA	1,860	A-1	EURO	14 929,31	17 887,95
SACOGIVA	2011	P	618-1: RESIDENCE LA GRASSIE BAT B - Const 41 logts PLS et 41 Parkings (Foncier)	Crédit Foncier de France	1 006 747,65	885 105,73	43,67	A	V	LIVRETA	2,008	V	LIVRETA	1,860	A-1	EURO	16 732,83	14 508,91
SACOGIVA	2011	P	618-2: RESIDENCE LA GRASSIE BAT B - Const 41 logts PLS et 41 Parkings (Construction)	Crédit Foncier de France	1 792 355,85	1 515 509,28	33,67	A	V	LIVRETA	2,075	V	LIVRETA	1,860	A-1	EURO	29 072,79	47 544,15
SACOGIVA	2014	X	655-1: GIONO SCHWEITZER - Const 8 logts PLUS (Foncier)	Caisse des Dépôts et Consignations	38 427,75	36 739,08	45,75	A	V	LIVRETA	1,358	V	LIVRETA	1,350	A-1	EURO	503,72	573,66
SACOGIVA	2014	X	655-2: GIONO SCHWEITZER - Const 8 logts PLUS (Construction)	Caisse des Dépôts et Consignations	304 149,60	284 774,22	35,75	A	V	LIVRETA	1,360	V	LIVRETA	1,350	A-1	EURO	3 926,98	6 112,98
SACOGIVA	2019	X	681-1: PRE CARRE - Acquisition en VEFA 6 logts PLAI	Caisse des Dépôts et Consignations	247 960,00	249 756,01	39,34	A	V	LIVRETA	0,550	V	LIVRETA	0,550	A-1	EURO	0,00	0,00
SACOGIVA	2019	X	681-2: PRE CARRE - Acquisition en VEFA 6 logts PLAI (Foncier)	Caisse des Dépôts et Consignations	244 536,00	246 307,21	49,34	A	V	LIVRETA	0,550	V	LIVRETA	0,550	A-1	EURO	0,00	0,00
SACOGIVA	2019	X	681-3: PRE CARRE - Acquisition en VEFA 4 logts PLS	Caisse des Dépôts et Consignations	216 149,00	221 456,15	39,34	A	V	LIVRETA	1,860	V	LIVRETA	1,860	A-1	EURO	0,00	0,00
SACOGIVA	2019	X	681-4: PRE CARRE - Acquisition en VEFA 4 logts PLS (Foncier)	Caisse des Dépôts et Consignations	196 085,00	200 899,51	49,34	A	V	LIVRETA	1,860	V	LIVRETA	1,860	A-1	EURO	0,00	0,00

Désignation du bénéficiaire	Année de mobilisation et profil d'amortissement de l'emprunt (1)		Objet de l'emprunt garanti	Organisme prêteur ou chef de file	Montant initial	Capital restant dû au 31/12/N	Durée résiduelle	Périodicité des remboursements (2)	Taux initial			Taux moyen constaté sur l'année (6)			Catégorie d'emprunt (7)	Indices ou devises pouvant modifier l'emprunt	Annuité garantie au cours de l'exercice	
	Année	Profil							Taux (3)	Index (4)	Taux actuariel (5)	Taux (3)	Index (4)	Niveau de taux			En intérêts (8)	En capital
SACOGIVA	2019	X	681-5: PRE CARRE - Acquisition en VEFA 10 logts PLUS	Caisse des Dépôts et Consignations	527 488,00	536 879,63	39,34	A	V	LIVRETA	1,350	V	LIVRETA	1,350	A-1	EURO	0,00	0,00
SACOGIVA	2019	X	681-6: PRE CARRE - Acquisition en VEFA 10 logts PLUS (FONCIER)	Caisse des Dépôts et Consignations	513 773,00	522 920,45	49,34	A	V	LIVRETA	1,350	V	LIVRETA	1,350	A-1	EURO	0,00	0,00
SACOGIVA	2019	X	690-1 - VAL FLEURI - Construction de 29 logts PLAI (Foncier)	Caisse des Dépôts et Consignations	1 067 317,00	1 067 317,00	50,00	A	V	LIVRETA	0,557	V	LIVRETA	0,550	A-1	EURO	0,00	0,00
SACOGIVA	2019	X	690-2: VAL FLEURI - Construction 29 logts PLAI	Caisse des Dépôts et Consignations	2 445 402,00	2 445 402,00	40,00	A	V	LIVRETA	0,535	V	LIVRETA	0,550	A-1	EURO	0,00	0,00
SACOGIVA	2019	P	691-1 - VAL FLEURI - Construction 22 logts PLS (Foncier)	Caisse d'Epargne	850 295,00	669 783,58	48,58	A	V	LIVRETA	1,865	V	LIVRETA	1,860	A-1	EURO	724,88	10 453,42
SACOGIVA	2019	P	691-2 - VAL FLEURI - Construction 22 logts PLS	Caisse d'Epargne	2 048 951,00	1 605 401,35	39,58	A	V	LIVRETA	1,860	V	LIVRETA	1,860	A-1	EURO	1 722,80	33 759,65
SACOGIVA	2018	X	695-1: VILLA BLANCHE- Acquisition en VEFA de 2 logts PLUS	Caisse des Dépôts et Consignations	110 089,00	111 575,20	39,75	A	V	LIVRETA	1,243	V	LIVRETA	1,350	A-1	EURO	0,00	0,00
SACOGIVA	2018	X	695-2: VILLA BLANCHE - Acquisition en VEFA de 2 logts PLUS (Foncier)	Caisse des Dépôts et Consignations	88 308,00	89 500,16	59,75	A	V	LIVRETA	1,273	V	LIVRETA	1,350	A-1	EURO	0,00	0,00
SACOGIVA	2018	X	696-1: TRILOGIE - Acquisition en Vefa de 12 logts PLAI	Caisse des Dépôts et Consignations	503 087,00	503 087,00	40,00	A	V	LIVRETA	0,521	V	LIVRETA	0,550	A-1	EURO	0,00	0,00
SACOGIVA	2018	X	696-2: TRILOGIE- Acquisition en VEFA de 12 logts PLAI (Foncier)	Caisse des Dépôts et Consignations	414 124,00	414 124,00	60,00	A	V	LIVRETA	0,530	V	LIVRETA	0,550	A-1	EURO	0,00	0,00
SACOGIVA	2018	X	697-1: CLOS DES TILLEULS ULS - Acquisition en VEFA de l'Usufruit temporaire de 14 logts PLS	Caisse des Dépôts et Consignations	637 247,00	596 979,18	12,50	A	V	LIVRETA	1,647	V	LIVRETA	1,860	A-1	EURO	2 934,67	40 267,82

Désignation du bénéficiaire	Année de mobilisation et profil d'amortissement de l'emprunt (1)		Objet de l'emprunt garanti	Organisme prêteur ou chef de file	Montant initial	Capital restant dû au 31/12/N	Durée résiduelle	Périodicité des remboursements (2)	Taux initial			Taux moyen constaté sur l'année (6)			Catégorie d'emprunt (7)	Indices ou devises pouvant modifier l'emprunt	Annuité garantie au cours de l'exercice	
	Année	Profil							Taux (3)	Index (4)	Taux actuariel (5)	Taux (3)	Index (4)	Niveau de taux			En intérêts (8)	En capital
SACOGIVA	2018	X	697-2: CLOS DES TILLEULS ULS - Acquisition en VEFA de l'Usufruit temporaire de 14 logts PLS (CPLS)	Caisse des Dépôts et Consignations	521 384,00	488 437,59	12,50	A	V	LIVRETA	1,647	V	LIVRETA	1,860	A-1	EURO	2 401,09	32 946,41
SACOGIVA	2019	X	708-1: MONTPERRIN ( 10 LOGEMENTS PLUS)	Caisse des Dépôts et Consignations	491 260,00	491 260,00	61,03	A	V	LIVRETA	1,362	V	LIVRETA	1,350	A-1	EURO	0,00	0,00
SACOGIVA	2019	X	708-2: MONTPERRIN ( 10 LOGEMENTS PLUS)	Caisse des Dépôts et Consignations	672 340,00	672 340,00	41,03	A	V	LIVRETA	1,353	V	LIVRETA	1,350	A-1	EURO	0,00	0,00
SACOGIVA	2019	X	709-1: MONTPERRIN ULS ( 19 logts pls)	Caisse des Dépôts et Consignations	727 284,00	727 284,00	12,11	A	V	LIVRETA	1,814	V	LIVRETA	1,800	A-1	EURO	0,00	0,00
SACOGIVA	2019	X	709-2: MONTPERRIN ULS ( 19 logts PLS COMPL)	Caisse des Dépôts et Consignations	595 050,00	595 050,00	12,11	A	V	LIVRETA	1,814	V	LIVRETA	1,800	A-1	EURO	0,00	0,00
SOCIETE FRANCAISE DES HABITATIONS ECONOMIQUES	1995	X	353: Chemin de la Beauvalle - Constr. 50 logts	Caisse des Dépôts et Consignations	1 657 728,25	360 024,62	8,59	A	V	LIVRETA	5,667	V	LIVRETA	2,050	A-1	EURO	8 195,04	39 733,55
SOCIETE FRANCAISE DES HABITATIONS ECONOMIQUES	1995	X	353B: Chemin de la Beauvalle - Constr. 50 logts	Caisse des Dépôts et Consignations	105 812,43	23 456,60	8,75	A	V	LIVRETA	4,158	V	LIVRETA	1,550	A-1	EURO	403,58	2 580,39
ST THOMAS DE VILLENEUVE	2010	P	583: SAINT THOMAS DE VILLENEUVE - Rénovation et Extension de l'EHPAD	Crédit Coopératif	1 575 000,00	976 300,13	10,83	T	V	LIVRETA	3,026	V	LIVRETA	2,880	A-1	EURO	29 461,62	74 409,21
ST THOMAS DE VILLENEUVE	2010	C	597: SAINT THOMAS DE VILLENEUVE - Rénovation de l'EHPAD (prêt compl.)	Caisse des Dépôts et Consignations	675 000,00	362 812,50	10,50	T	F	FIXE	3,318	F	FIXE	3,279	A-1	EURO	12 590,02	33 750,00
UN TOIT	2014	X	643: PRESBYTERE DE LUYNES - Const 4 logts PLAI	Caisse des Dépôts et Consignations	43 470,00	35 369,62	19,34	A	V	LIVRETA	0,602	V	LIVRETA	0,550	A-1	EURO	203,71	1 668,67
<b>TOTAL GENERAL</b>					<b>354 232 426,29</b>	<b>229 525 046,59</b>											<b>4 012 159,38</b>	<b>18 662 199,59</b>

(1) Indiquer C pour amortissement constant, P pour amortissement progressif, F pour in fine, X pour autres (à préciser).

(2) Indiquer la périodicité des remboursements A : annuelle ; M : mensuelle ; B : bimestrielle ; S : semestrielle ; T : trimestrielle ; X : autre.

(3) Type de taux d'intérêt : F : fixe ; V : variable simple ; C : complexe (c'est-à-dire un taux variable qui n'est pas seulement défini comme la simple addition d'un taux usuel de référence et d'une marge exprimée en point de pourcentage).

(4) Indiquer le type d'index (ex. EURIBOR 3 mois ...).

(5) Taux annuel, tous frais compris.

(6) Taux hors opération de couverture. Pour les emprunts à taux variable, indiquer le niveau moyen du taux constaté sur l'année.

(7) Catégorie d'emprunt hors opération de couverture. Exemple A-1 (cf. la classification des emprunts suivant la typologie de la circulaire IOCB1015077C du 25 juin 2010 sur les produits financiers offerts aux collectivités territoriales).

(8) Il s'agit des intérêts dus au titre du contrat initial et comptabilisés à l'article 66111 « Intérêts réglés à l'échéance » (intérêts décaissés).

<b>IV – ANNEXES</b>	<b>IV</b>
<b>ENGAGEMENTS HORS BILAN – CALCUL DU RATIO D'ENDETTEMENT RELATIF AUX GARANTIES D'EMPRUNT</b>	<b>B1.2</b>

**B1.2 – CALCUL DU RATIO D'ENDETTEMENT RELATIF AUX GARANTIES D'EMPRUNT**

Calcul du ratio de l'article L. 2252-1 du CGCT	Valeur en euros	
Total des annuités déjà garanties échues dans l'exercice (1)	A	11 941 543,66
Total des premières annuités entières des nouvelles garanties de l'exercice (1)	B	0,00
Annuité nette de la dette de l'exercice (2)	C	16 171 708,40
Provisions pour garanties d'emprunts	D	0,00
<b>Total des annuités d'emprunts garantis de l'exercice</b>	<b>I = A+ B + C - D</b>	<b>28 113 252,06</b>
<b>Recettes réelles de fonctionnement</b>	<b>II</b>	<b>200 525 895,20</b>

<b>Part des garanties d'emprunt accordées au titre de l'exercice en % (3)</b>	<b>I / II</b>	<b>14,02</b>
---	---------------	--------------

(1) Hors opérations visées par l'article L. 2252-2 du CGCT.

(2) Cf. définition de l'article D. 1511-30 du CGCT.

(3) Les garanties d'emprunt accordées au titre d'un exercice ne doivent pas représenter plus de 50 % des recettes réelles de fonctionnement de ce même exercice.

<b>IV – ANNEXES</b>	<b>IV</b>
<b>ENGAGEMENTS HORS BILAN – ENGAGEMENTS DONNES ET RECUS ETAT DES CONTRATS DE CREDIT-BAIL</b>	<b>B1.3</b>

**B1.3 – 8016 ETAT DES CONTRATS DE CREDIT-BAIL**

Exercice d'origine du contrat	Nature du bien ayant fait l'objet du contrat (1)	Montant de la redevance de l'exercice	Désignation du crédit bailleur	Durée du contrat	Montant des redevances restant à courir					
					N+1	N+2	N+3	N+4	Cumul restant	Total (2)
9999	Immobilier : Néant	0,00	Néant	0	0,00	0,00	0,00	0,00	0,00	0,00

(1) Indiquer l'objet du bien mobilier ou immobilier.

(2) Total = (N+1, N+2, N+3, N+4) + restant cumul.



<b>IV – ANNEXES</b>	<b>IV</b>
<b>ENGAGEMENTS HORS BILAN – ENGAGEMENTS DONNES ET RECUS ETAT DES CONTRATS DE PARTENARIAT PUBLIC-PRIVE</b>	<b>B1.4</b>

**B1.4 – ETAT DES CONTRATS DE PARTENARIAT PUBLIC-PRIVE**

Libellé du contrat	Année de signature du contrat de PPP	Organismes cocontractants	Nature des prestations prévues par le contrat de PPP	Montant total prévu au titre du contrat de PPP (TTC)	Montant de la rémunération du cocontractant	Durée du contrat de PPP (en mois)	Date de fin du contrat de PPP	Somme des parts invest. (1)	Somme nette des parts invest. (2)
Néant	9999	Néant		0,00	0,00	0	31/12/9999	0,00	0,00

(1) Somme des rémunérations relatives à l'investissement restant à verser au cocontractant pour la durée restante du contrat de PPP au 31/12/N.

(2) Montant inscrit à la colonne précédente déduction faite de la somme des participations reçues d'autres collectivités publiques au titre de la part investissement.

<b>IV – ANNEXES</b>	<b>IV</b>
<b>ENGAGEMENTS HORS BILAN – ENGAGEMENTS DONNES ET RECUS ETAT DES AUTRES ENGAGEMENTS DONNES</b>	<b>B1.5</b>

**B1.5 – ETAT DES AUTRES ENGAGEMENTS DONNES**

Année d'origine	Nature de l'engagement	Organisme bénéficiaire	Durée en années	Périodicité	Dettes en capital à l'origine	Dettes en capital 31/12/N	Annuité versée au cours de l'exercice
<b>8017 Subventions à verser en annuités</b>					0,00	0,00	0,00
<b>8018 Autres engagements donnés</b>					10 000 000,00	8 000 002,00	1 038 610,25
<b>Au profit d'organismes publics</b>					0,00	0,00	0,00
<b>Au profit d'organismes privés (1)</b>					10 000 000,00	8 000 002,00	1 038 610,25
2018	Hypothèque sur propriété communale	Société du Casino Municipal Aix Thermal	10	T	10 000 000,00	8 000 002,00	1 038 610,25
<b>TOTAL</b>					<b>10 000 000,00</b>	<b>8 000 002,00</b>	<b>1 038 610,25</b>

(1) Concernant les garanties accordées à l'Agence France Locale (Article L.1611-3-2 du CGCT) :

- l' « Organisme bénéficiaire » de la garantie est toute personne titulaire d'un « titre éligible » émis ou créé par l'Agence France Locale ;
- la rubrique « Périodicité » n'est pas remplie car la garantie n'a pas de périodicité. La garantie est d'une durée totale indiquée à la colonne qui précède ;
- la colonne « Dette en capital à l'origine » correspond au montant total de la garantie accordée aux titulaires d'un titre éligible ;
- la colonne « Dette en capital 31/12/N » correspond au montant résiduel de la garantie au 31/12/N ;
- la colonne « Annuité versée au cours de l'exercice » n'est pas remplie car l'octroi de la garantie n'implique pas que des versements annuels aient lieu. Des versements ne seront effectués qu'en cas d'appel de la garantie.

<b>IV – ANNEXES</b>	<b>IV</b>
<b>ENGAGEMENTS HORS BILAN – ENGAGEMENTS DONNES ET RECUS ETAT DES ENGAGEMENTS RECUS</b>	<b>B1.6</b>

**B1.6 – ETAT DES ENGAGEMENTS RECUS**

Année d'origine	Nature de l'engagement	Organisme émetteur	Durée en années	Périodicité	Créance en capital à l'origine	Créance en capital 31/12/N	Annuité reçue au cours de l'exercice
	8026	Redevance de crédit-bail restant à recevoir (crédit-bail immobilier)			0,00	0,00	0,00
	8027	Subventions à recevoir par annuités (annuités restant à recevoir)			0,00	0,00	0,00
	8028	Autres engagements reçus			0,00	0,00	0,00
	A l'exception de ceux reçus des entreprises				0,00	0,00	0,00
	Engagements reçus des entreprises				0,00	0,00	0,00
	<b>TOTAL</b>				<b>0,00</b>	<b>0,00</b>	<b>0,00</b>

<b>IV – ANNEXES</b>	<b>IV</b>
<b>ENGAGEMENTS HORS BILAN – ENGAGEMENTS DONNES ET RECUS LISTE DES CONCOURS ATTRIBUES A DES TIERS</b>	<b>B1.7</b>

**B1.7 – LISTE DES CONCOURS ATTRIBUES A DES TIERS EN NATURE OU EN SUBVENTIONS  
(article L. 2313-1 du CGCT)**

Nom des bénéficiaires	Montant du fonds de concours ou de la subvention (numéraire)	Prestations en nature
<b>Personnes de droit privé</b>		
<u>Associations</u>		
A C CONSEILS	2 000,00	
AAEPP – AMICALE DES ANCIENS ELEVES DES ECOLES PUBLIQUES DE PUYRICARD	0,00	MAISON DES ASSOCIATIONS DE PUYRICARD - PLACE DE L'EGLISE
AC 13 – AGIR ENSEMBLE CONTRE LE CHOMAGE	0,00	IMMEUBLE VOLTAIRE - 13 RUE DES MULETIERS
ACADEMIE DU TAMBOURIN ASSOCIATION	5 990,00	
ACADEMIE SCIENCES ARTS LETTRES	142 873,08	
ACANTARI	500,00	4 CHEMIN DE CASTELLAS
ACCES AUX DROITS DES ENFANTS ET JEUNES	2 000,00	
ACCES CULTURE	1 000,00	
ACCUEIL INFORMATION DE TOUS LES ETRANGERS ET PERSO	14 500,00	ANNEXE CAMPAGNE ROURE - PLACE LAFOREST
ACSC – ASSOCIATION DES CITES DU SECOURS CATHOLIQUE	0,00	POLE HUMANITAIRE - 7 RUE JOSEPH DIOULOUFET
ACTION BOMAYE	2 000,00	
ACTION DE COORDINATION DE LIEUX ET D ACCUEIL AUX P	1 500,00	
AD FONTES	11 900,00	PATIO DU BOIS DE L'AUNE - 1 PLACE VICTOR SCHOELCHER
ADAMS – ASSOCIATION POUR LE DEVELOPPEMENT DES ACTIVITES MARINES ET SUBAQUATIQUES	0,00	ANCIENNE STATION DE VILLEMUS - 41 AVENUE DES ECOLES MILITAIRES
ADDICTION MEDITERRANEE	4 000,00	
ADIS LES AMANDIERS – ASSOC POUR LE DEVELOP DES INNOVATIONS SOCIALES	0,00	ALLÉE DES AMANDIERS
AGENCE D URBANISME DU PAYS D AIX	60 551,00	LE MANSARD PLACE MARTIN LUTHER KING
AGENCE REGIONALE DU LIVRE	0,00	ESPACE MEJANES BIBLIOTHEQUE - 8 RUE DES ALLUMETTES
AGIR ENSEMBLE CONTRE LE CHOMAGE AIX EN PROVENCE	2 000,00	
AGORA CLUB	3 000,00	MAISON DES RAPATRIES MARECHAL JUIN - 29 AVENUE DE TUBINGEN
AIKIDO SAINTE VICTOIRE	0,00	GYMNASE LUCIEN COURNAND - AVENUE DU DOCTEUR BERTRAND
AIL – AMIS DE L'INSTRUCTION LAIQUE	0,00	MAISON DES ASSOC DES MILLES 29 AV ROGER CHAUDON
AINSI DE SUITE	32 964,00	
AITE – ACCUEIL INFORMATION AUX TRAVAILLEURS ETRANGERS	0,00	ANNEXE CAMPAGNE ROURE - PLACE LAFOREST
AIX ALZHEIMER	4 000,00	PARC RAMBOT - AVENUE SAINTE VICTOIRE
AIX ATHLE PROVENCE	79 200,00	COMPL SPORTIF DE CARCASSONNE - AV DES ECOLES MILITAIRES
AIX EN OEUVRES	10 000,00	
AIX EN PROVENCE PLONGEE	500,00	
AIX ENSEMBLE	0,00	PATIO DU BOIS DE L'AUNE - 1 PLACE VICTOR SCHOELCHER
AIX GYM	4 100,00	
AIX HANDISPORT ASSOCIATION	4 100,00	ESPACE FRÉDÉRIC MISTRAL- 18 RUE LAURENT VIBERT
AIX IN ROLLER	1 000,00	
AIX LES MILLES TENNIS DE TABLE	18 759,00	GYMNASE EVELYNE CASTEL - AVENUE ALBERT COUTON
AIX LUTTE	0,00	GYMNASE PIERRE COULANGE - BD DOCTEUR SCHWEITZER
AIX MULTI SERVICES	90 000,00	
AIX MULTI SERVICES ASSOCIATION	0,00	LA PAULIANE - 424 CHEMIN DU VIADUC
AIX NORD	180 241,00	
AIX QUI	70 000,00	
AIX SPORT CANIN	0,00	LIEUTDIT LES JUMELLES
AIX UNIVERSITE CLUB 13 VOLLEY BALL	7 250,00	

Nom des bénéficiaires	Montant du fonds de concours ou de la subvention (numéraire)	Prestations en nature
AIX UNIVERSITE CLUB ESCRIME ASSOCIATION	21 073,00	STADE RUOCCO COTON ROUGE - AVENUE GASTON BERGER
AIX UNIVERSITE CLUB FOOTBALL	14 400,00	COMPLEXE SPORTIF VAL DE L'ARC - AVENUE DES INFIRMERIES
AIX UNIVERSITE CLUB GYMNASTIQUE ASSOCIATION	3 200,00	MAISON DES ARTS DU COMBAT - RUE HENRI MOISSAN
AIX UNIVERSITE CLUB JUDO PAYS D AIX UNIVERSITE CLU	10 300,00	MAISON DES ARTS DU COMBAT - RUE HENRI MOISSAN
AIX UNIVERSITE CLUB RUGBY	103 980,00	COMPLEXE SPORTIF VAL DE L'ARC - AVENUE DES INFIRMERIES
AIX UNIVERSITE CLUB TAEKWONDO	18 500,00	MAISON DES ARTS DU COMBAT - RUE HENRI MOISSAN
AIX VTT	9 100,00	
ALLIANCE SPORTIVE NORD AIX	15 500,00	
AM LEG PUYLOUBIER PAYS AIX STE BAUME	3 660,00	
AMICAL VELO CLUB AIXOIS	140 000,00	COMPLEXE SPORTIF DE LA PIOLINE - 35 CHEMIN ALBERT GUIGOU
AMICALE & SPORTIVE DU VAL SAINT ANDRE	0,00	STADE DU VAL ST ANDRÉ - AVENUE DU VAL ST ANDRÉ
AMICALE BOULISTE DE LUYNES	0,00	MAIRIE ANNEXE DE LUYNES - AVENUE R. DAUGEY
AMICALE DES ANCIENS COMBATTANTS DES MILLES	1 500,00	MAISON DES ASSOC DES MILLES - 29 AV ROGER CHAUDON
AMICALE DES CORSES	0,00	ESPACE FRÉDÉRIC MISTRAL- 18 RUE LAURENT VIBERT
AMICALE DES DELEG DEPART DE L EDUCAT NAT DES BDR	600,00	
AMICALE DES ENFANTS DE TUNISIE	500,00	
AMICALE DES RETRAITES ACTIFS MUNICIPAUX AIXOIS	1 500,00	
AMICALE DU COMITE FEUX DE FORETS D AIX EN PROVENCE	1 500,00	
AMICALE POUR LE DON DU SANG BENEVOLE DANS LE PAYS	500,00	
AMIS DE LA NATURE	0,00	MAIRIE ANNEXE PONT DE BÉRAUD - AVE J&M FONTENAILLE
ANANIA DANSES	3 000,00	
ANCIENS COMBATTANTS & MUTILES DE PUYRICARD	0,00	FOYER RURAL DE PUYRICARD - BD DE PALERME
ANCIENS COMBATTANTS OPEX ET PATRIOTIQUE D AIX PCE	845,00	
ANIMATION ACTIVITES ADAPTEES	2 000,00	
ANIMATION CULTURE SPORT FOYER RURAL	0,00	FOYER RESTAURANT DE PUYRICARD - CHEMIN DES ECOLES
ANIMATION CULTURE SPORT FOYER RURAL	0,00	MAISON DES ASSOCIATIONS DE PUYRICARD - PLACE DE L'EGLISE
ANIMATION CULTURE SPORT FOYER RURAL	0,00	POLE ASSOCIATIF LA PROVIDENCE - 65 RUE JACQUES DE RÉGIS
ANIMATION CULTURE SPORT FOYER RURAL DE PUYRICARD ASSOCIATION	0,00	FOYER RURAL DE PUYRICARD - BD DE PALERME
ANIMATION PROVENCALE MULTISPORTS	6 292,00	CHEMIN DU VIADUC ET 1 ROUTE DES MILLES
ANONYMAL	30 000,00	PATIO DU BOIS DE L'AUNE - 1 PLACE VICTOR SCHOELCHER
APERS	0,00	ESPACE FRÉDÉRIC MISTRAL - 18 RUE LAURENT VIBERT
ARCADE	0,00	MAISON DARIUS MILHAUD - 9001 PLACE BARTHÉLÉMY NIOLLON
ARCHIPEL	381 850,00	CLUB DE JEUNES DE LUYNES - ALLEE SERGE ATTARD - RUE FREDERIC MISTRAL
ARGONAUTES D AIX EN PROVENCE	68 500,00	COMPLEXE SPORTIF VAL DE L'ARC - AVENUE DES INFIRMERIES
ARPA – ASSOC POUR LA RESTAURATION ET LA SAUVEGARDE DU PATRIMOINE DU PAYS D'AIX	0,00	5 RUE PIERRE & MARIE CURIE
ART A LA MAISON	1 500,00	
ARTISTES INDEPENDANTS AIXOIS	0,00	ESPACE FRÉDÉRIC MISTRAL - 18 RUE LAURENT VIBERT
ARTS MARTIAUX LUYNOIS	0,00	STADE L. RUZZETTU - AVENUE FRANÇOIS VIDAL
ASLA – ASSOCIATION SPORTIVE ET LOISIRS AIX-EN-PROVENCE	0,00	GARAGE ET REMISE- 1 RUE DE LA CIBLE
ASNA – ALLIANCE SPORTIVE AIX NORD	0,00	STADE LAURENT REYNIER - 255 ROUTE DE VALCROS
ASPTT AIX EN PROVENCE	0,00	COMPLEXE SPORTIF DE LA PIOLINE - 35 CHEMIN ALBERT GUIGOU

Nom des bénéficiaires	Montant du fonds de concours ou de la subvention (numéraire)	Prestations en nature
ASS AMICALE ET SPORTIVE DU VAL ST ANDRE	12 000,00	
ASS DES MUTILES ET ANCIENS COMBATTANTS PUYRICARD	800,00	
ASS FONDATION ETUDIANTE POUR LA VILLE	11 600,00	
ASS POUR LE DEVELOP DES ACTIVITES MARINES ET SUBAQ	500,00	
ASS STE CATHERINE SIENNE OGEC	153 221,17	
ASSO YOUTH CAMP EXPERIENCES	18 000,00	
ASSOC DEPART DES PUPILLES DE L ENSEIGNEMENT PUBLIC	84 500,00	
ASSOC DEPARTEMENTALE DEVELOP ACTION PREVENTION	6 000,00	
ASSOC DES AMIS DU PLANETARIUM AIX EN PCE	24 000,00	
ASSOC DES ANCIENS MARINS ET MARINS ANCIENS COMBATT	1 500,00	
ASSOC DU MEMORIAL NATIONAL DES FRANCAIS D ALGERIE	2 000,00	
ASSOC FAMILLES DES TRAUMATISES CRANIENS BDR	3 500,00	
ASSOC POUR LE DEVELOPPEMENT D INNOVATIONS SOCIALES	133 541,50	
ASSOC VISITE DES MALADES DANS ETABLTS HOSP DES BDR	500,00	
ASSOCIATION COMMUNALE DES CHASSEURS AIXOIS	0,00	610 AVENUE LOUIS AMOURIQ RELAIS DE CHASSE - JAS DES VACHES
ASSOCIATION DE DEFENSE DES FAMILLES ET DE L INDIVI	1 500,00	
ASSOCIATION DE GESTION DU CENTRE ALBERT CAMUS	151 050,00	EQUIPEMENT DE PROXIMITE - RUE DES VIGNES CITÉ CORSY
ASSOCIATION DE SOLIDARITE AVEC LES TRAVAILLEURS IM	10 000,00	
ASSOCIATION DEPARTEMENTALE DES RESTAURANTS DU CŒUR	0,00	STADE STE VICTOIRE - AV JEAN ET MARCEL DE FONTENAILLE
ASSOCIATION DES CITES DU SECOURS CATHOLIQUE	36 000,00	
ASSOCIATION DES ENSEIGNANTS DE LANGUE D OC	2 000,00	
ASSOCIATION DES EXCURSIONNISTES PROVENCAUX	500,00	
ASSOCIATION DES JUMELAGES ET DES RELATIONS INTERNA	71 000,00	
ASSOCIATION DES MONITEURS ET DES INSTRUCTEURS DE SECOURISME	0,00	GRUPE SCOLAIRE JOSEPH D'ARBAUD - RUE CHARLOUN RIEU
ASSOCIATION DES MUTILES & ANCIENS COMBATTANTS DE LUYNES	0,00	FOYER RESTAURANT DE LUYNES - 32 AVENUE DES LIBÉRATEURS
ASSOCIATION DES MUTILES ET ANCIENS COMBATTANTS DE	800,00	
ASSOCIATION DES RESSORTISSANTS AFRICAIS DU PAYS D	2 500,00	
ASSOCIATION DES TRAVAILLEURS MAGHREBINS DE FRANCE	49 350,00	
ASSOCIATION EDUCATIVE ET CULTURELLE PAUL CEZANNE	0,00	BIBLIOTHEQUE PAUL CEZANNE - 2 PLACE ANTOINE MAUREL
ASSOCIATION FRAGMENTS	6 000,00	PATIO DU BOIS DE L'AUNE - 1 PLACE VICTOR SCHOELCHER
ASSOCIATION FRANCAISE CONTRE LES MYOPATHIES	0,00	56 ROUTE NATIONALE DE LUYNES
ASSOCIATION FRANCAISE DES DIABETIQUES D AIX EN PRO	1 000,00	
ASSOCIATION FRANÇAISE DE LUTTE CONTRE LA MUCOVISCIDOSE	0,00	MAISON DES ASSOCIATIONS DE PUYRICARD - PLACE DE L'EGLISE
ASSOCIATION GABRIEL DUSSURGET	1 700,00	
ASSOCIATION GENEALOGIQUE DES BOUCHES DU RHONE	1 000,00	
ASSOCIATION GESTIONNAIRE DES AUBERGES DE JEUNESSE	0,00	CHEMIN DES FLANEURS
ASSOCIATION L AUGUSTE THEATRE	15 000,00	
ASSOCIATION LA CAPUCINE	400,00	
ASSOCIATION LA PLACE BLANCHE	0,00	GYMNASE FORBIN- 10/12/14 ALLEE CLAUDE FORBIN
ASSOCIATION LES AMIS DE LA MEJANES	2 000,00	
ASSOCIATION LOGEMENT PAYS D AIX	13 500,00	
ASSOCIATION MYCOLOGIQUE D AIX EN PROVENCE	400,00	
ASSOCIATION NEDIVOUT LEV	51 830,60	
ASSOCIATION PHILATELIQUE DU PAYS D AIX	405,00	
ASSOCIATION POUR LA RESTAURATION ET LA SAUVEGARDE	6 000,00	
ASSOCIATION POUR LE LOGEMENT DE TRAVAILLEURS	4 850,00	
ASSOCIATION PREVENTION AUTISME RECHERCHE	1 000,00	
ASSOCIATION RENCONTRES ET LOISIRS DES QUARTIER SUD	1 500,00	
ASSOCIATION REPUBLICAINE DES ANCIENS COMBATTANTS	200,00	
ASSOCIATION SOCIETE PAUL CEZANNE	10 000,00	
ASSOCIATION SOURCE	8 896,00	
ASSOCIATION SPORTIVE ASPTT AIX EN PROVENCE	1 500,00	
ASSOCIATION SPORTIVE AUTOMOBILE D AIX	2 000,00	
ASSOCIATION SPORTIVE DU JAS ECOLE JAOIDE	0,00	GYMNASE LOUISON BOBET - IMPASSE FRERES PRATESI
ASSOCIATION SPORTIVE GOLF D AIX EN PROVENCE	1 500,00	
ASSOCIATION VIRGULE ET POINTILLES	22 200,00	

Nom des bénéficiaires	Montant du fonds de concours ou de la subvention (numéraire)	Prestations en nature
ASSOCIATION VOLLEY BALL AIXOIX	0,00	COMPL SPORTIF DE CARCASSONNE - 10 AV DES DEPORTES DE LA RESIST AIXOISE
ASSOCIATION VOYONS VOIR ART CONTEMPORAIN	0,00	PATIO DU BOIS DE L'AUNE - 1 PLACE VICTOR SCHOELCHER
ASSOROPA	0,00	AUBERGE DE JEUNESSE - CHEMIN DES FLANEURS
ATELIER DE LA LANGUE FRANCAISE	10 000,00	
ATELIER ENVIRONNEMENT VILLE D AIX EN PROVENCE	70 500,00	
ATELIER JASMIN	14 000,00	
ATELIERS ARTS ET DECOUVERTES	0,00	47, AVENUE JEAN MOULIN
ATHLETIC CLUB AURELIEN ASSOCIATION	2 000,00	
ATHLETIC PAYS AIXOIS ASSOCIATION	7 000,00	CENTRE SPORTIF DU DEFFENS - PLACE LAFOREST - CAMPAGNE ROURE
AUC (GENERAL)	0,00	COMPLEXE SPORTIF VAL DE L'ARC - AVENUE DES INFIRMERIES
AUC BADMINTON	47 750,00	GYMNASE LOUISON BOBET - IMPASSE FRERES PRATESI
AUC PENTATHLON	11 750,00	
AUC ULTIMATE	1 000,00	
AUTO ECOLE SOCIALE ADEYS	3 000,00	
AUTOMOBILE CLUB D AIX EN PROVENCE ET DU PAYS DAIX	900,00	
AVENIR SANTE FRANCE	4 000,00	
AVF - ACCUEIL DES VILLES FRANCAISES D'AIX EN PROVENCE	0,00	ESPACE MEJANES BIBLIO ESPACE CULTUREL - 8 RUE DES ALLUMETTES
AVIATION SANS FRONTIERES	2 500,00	
AZOTH STUDIO	2 500,00	
BALLET PRELJOCAJ	0,00	BASSES FENOUILLÈRES - AVENUE DE L'ARC DE MEYRAN
BASKET CLUB MILLOIS ASSOCIATION	1 000,00	MAISON DES ASSOC DES MILLES - 29 AV ROGER CHAUDON
BIBLIOTHEQUE ASSOCIATIVE ET CULTURELLE P CEZANNE	23 900,00	
BLOUSES ROSES ANIMATION LOISIRS A L HOPITAL	1 600,00	
BOULE D ORBITELLE	500,00	BOULODROME DU ROI RENÉ - 8 AVENUE JULES FERRY
BOULE DE LA PETITE VITESSE	1 500,00	PARC JOURDAN - 8 AVENUE JULES FERRY
BOULE MILLOISE LA	500,00	
BOULE PUYRICARDIENNE	500,00	
BOWLING CLUB D AIX EN PROVENCE ASSOCIATION	3 600,00	
BOXING CLUB LARBI MOHAMMEDI ASSOCIATION	9 500,00	CENTRE SPORTIF DU DEFFENS - PLACE LAFOREST
BOXING CLUB SEXTIUS	0,00	COMP SPORTIF DE CARCASSONNE - 10 AV DES DEPORTES DE LA RESIST AIXOISE
BRIDGE CLUB DU ROY RENE	1 000,00	
BUS 31 32	6 500,00	
C UN POINT A	12 000,00	
CAFE MUSIQUES DE LA FONDERIE	70 000,00	THÉÂTRE DE LA FONDERIE - 14 COURS SAINT LOUIS
CAISSE D ENTRAIDE DU PERSONNEL MUNICIPAL AIX	886 103,12	EX GROUPE CHASTEL - 24 RUE CHASTEL
CALINOUS SUD	400,00	
CAP DES QUARTIERS NORD-EST / PONT DE BERAUD	0,00	8 CHEMIN DU FOUR
CAYAMBE SPORTS	850,00	
CENTRE ASSOCIATIF POUR LES FAMILLES EN CRISE	0,00	RUE DE LA VERDIÈRE
CENTRE D ETUDES DE LA PAROLES D OC	1 000,00	
CENTRE DARIUS MILHAUD	4 000,00	
CENTRE DE DOCUMENTATION HISTORIQUE SUR L'ALGERIE	267 000,00	MAISON DES RAPATRIES MARECHAL JUIN - 29 AVENUE DE TUBINGEN
CENTRE FRANCO ALLEMAND DE PROVENCE	0,00	19 RUE DU CANCEL
CENTRE INTERNATIONAL DES ARTS EN MOUVEMENT	200 000,00	4181 ROUTE DE GALICE
CENTRE INTERNATIONAL DES ARTS ET CULTURES URBAINES	99 000,00	
CENTRE REGIONAL D ERGOTHERAPEUTES ETUDES DIAGNOSTI	1 000,00	
CENTRE SOCIAL & CULTUREL	0,00	LA GRANDE BASTIDE BATIMENT ANNEXE - AVENUE DU SQUARE
CENTRE SOCIAL & CULTUREL LA PROVENCE	0,00	CENTRE SOCIAL LA PROVENCE - AVENUE MARÉCHAL JUIN
CENTRE SOCIAL AIX NORD	0,00	20 RUE ALBERT LEBRUN - EX MATERNELLE LES LAUVES 2
CENTRE SOCIAL ET CULTUREL LA GRANDE BASTIDE	147 577,00	LA GRANDE BASTIDE - AVENUE DU SQUARE

Nom des bénéficiaires	Montant du fonds de concours ou de la subvention (numéraire)	Prestations en nature
CENTRE SOCIAL ET CULTUREL LA PROVENCE	155 956,00	
CENTRE SOCIO CULTUREL JEAN PAUL COSTE	296 227,00	ESPACE DES FLORALIES - 3 RUE DU DOCTEUR LUCIEN CARTOTTO
CENTRE SOCIO CULTUREL JEAN PAUL COSTE	0,00	BEL ORMEAU - AVENUE JP COSTE ET ESPACE DES FORALIES 3 RUE DOCTEUR LUCIEN CARTOTTO
CENTRE SOCIOCULTUREL MARIE LOUISE DAVIN	242 706,00	CENTRE SOCIAL PUYRICARD - PLACE DES COMBATTANTS
CENTRE SOCIOCULTUREL MARIE LOUISE DAVIN	0,00	GROUPE SCOLAIRE MAUREL - PRÉFABRIQUÉ
CENTRE SOCIOCULTUREL MARIE LOUISE DAVIN	0,00	CENTRE AÉRÉ COUTHERON - 110 RUE YVETTE BONNARD
CENTRE SOCIOCULTUREL MARIE LOUISE DAVIN – MUTUALISATION	0,00	POLE ASSOCIATIF LA PROVIDENCE - 65 RUE JACQUES DE RÉGIS
CENTRE SPORTIF CULTUREL DES HIPPO	5 000,00	LES HIPPOCAMPES BAT 7 - AVENUE JULES PAYOT
CERCLE ALGERIANISTE D AIX EN PROVENCE	3 000,00	
CERCLE BOULISTE D'ENCAGNANE	0,00	BOULODROME ENCAGNANE - BVD DU PRÉSIDENT KENNEDY
CERCLE DES AMIS REUNIS	0,00	ANNEXE CAMPAGNE ROURE - PLACE LAFOREST
CERCLE DES CHASSEURS	0,00	DOMAINE DU GRAND SAINT-JEAN - CHEMIN DU GRAND ST JEAN
CERF VOLANT LUDOTHEQUE DE PUYRICARD	0,00	50 AVENUE DE LA TOULOUBRE
CFDT UNION LOCALE	0,00	IMMEUBLE VOLTAIRE - 11 RUE DES MULETIERS
CFTC DES TERRITORIAUX D'AIX-EN-PROVENCE	0,00	IMMEUBLE VOLTAIRE - 11 RUE DES MULETIERS
CGC – CFE	0,00	IMMEUBLE VOLTAIRE - 11 RUE DES MULETIERS
CGT DES EMPLOYES TERRITORIAUX ET DU CCAS	0,00	IMMEUBLE VOLTAIRE - 11 RUE DES MULETIERS
CGT – UNION LOCALE	0,00	BOURSE DU TRAVAIL - 4 BD J. JAURÈS
CHAINON DES DEUX MONDES	1 000,00	
CIACU – CENTRE INTERNATIONAL DES ARTS ET CULTURES URBAINES	0,00	CHEMIN DE BEAUREGARD
CIQ DE PUYRICARD	0,00	MAISON DES ASSOC DE PUYRICARD - PLACE DE L'EGLISE
CIQ MILLOIS – MUTUALISATION	0,00	MAISON DES ASSOC DES MILLES - 29 AV ROGER CHAUDON
CLUB 3EME AGE AGORA CLUB	0,00	MAISON DES RAPATRIES MARECHAL JUIN - 29 AVENUE DE TUBINGEN
CLUB 3EME AGE DU JAS DE BOUFFAN	2 750,00	2 RUE CHARLOUN RIEU
CLUB 3EME AGE L'AGE D'OR	0,00	VILLA LA TORSE - 1 AVENUE HENRI MALACRIDA
CLUB 3EME AGE LES GENETS D OR	3 700,00	MAISON DES ASSOC DE CÉLONY - 2 CH DE LA BOSQUE D'ANTONELLE
CLUB 3EME AGE LES LAVANDES	3 150,00	
CLUB 3EME AGE LES PLATANES ASSOCIATION	3 500,00	
CLUB BALLON PASSION	0,00	COMPLEXE SPORTIF VAL DE L'ARC - AVENUE DES INFIRMERIES
CLUB CYCLOTOURISTE AIXOIS	500,00	CENTRE SPORTIF DU DEFFENS - PLACE LAFOREST
CLUB CYNOPHILE AIXOIS	0,00	CHEMIN DE LA PLAINE DES DES
CLUB D'AFFAIRES FRANCO-ALLEMAND DE PROVENCE	0,00	19 RUE DU CANCEL
CLUB DE L AMITIE	3 300,00	
CLUB DE LA TOUR D AYGOSI	8 550,00	
CLUB DES JEUNES LAUVES	5 000,00	CITÉ BEISSON - 22 RUE RENÉ COTY
CLUB DES LOISIRS 3EME AGE SAINT EUTROPE	2 500,00	CITE ST EUTROPE – 3 ALLEE GEORGES PERETTI
CLUB DES SPORTS ET LOISIRS	2 000,00	
CLUB DES TOUJOURS JEUNES	3 600,00	MAISON DES RAPATRIES MARECHAL JUIN - 29 AV DE TUBINGEN
CLUB DES VIEUX BOULOMANES DU VAL ST ANDRE	0,00	LA GRANDE BASTIDE - AVENUE DU SQUARE
CLUB DU 3EME AGE LA BELLE EPOQUE	3 000,00	
CLUB DU 3EME AGE LES ANEMONES	3 100,00	
CLUB GRANET	1 800,00	
CLUB HANDISPORT AIXOIS	57 120,00	
CLUB LES CIGALES	3 000,00	
CLUB LUYNES LOISIRS (3EME AGE)	3 000,00	FOYER RESTAURANT DE LUYNES - 32 AVENUE DES LIBÉRATEURS
CLUB QUESTIONS POUR UN CHAMPION D'AIX-EN-PCE	0,00	POLE ASSOCIATIF LA PROVIDENCE - 65 RUE JACQUES DE RÉGIS



Nom des bénéficiaires	Montant du fonds de concours ou de la subvention (numéraire)	Prestations en nature
CLUB SAINT JEAN	2 850,00	
CLUB SPORTIF DES MUNICIPALUX AIXOIS	1 000,00	
CLUB SUBAQUATIQUE LUYNOIS	0,00	FOYER RESTAURANT DE LUYNES - 32 AVENUE DES LIBÉRATEURS
COBIAC	0,00	MATERNELLE LES GRANETTES - 210 CHEMIN DE GRANET
COL'OC – CENTRE D'ORALITE DE LA LANGUE D'OC	0,00	PARC JOURDAN PAVILLON BOISSY- 8 AVENUE JULES FERRY
COLLECTIF AIXOIS DES RAPATRIES	40 000,00	MAISON DES RAPATRIES MARECHAL JUIN - 29 AVENUE DE TUBINGEN
COLLECTIF DES ASSOCIATIONS DE LA COMMUNAUTE HARKIS	3 500,00	
COLLECTIF SAUVEGARDE DES CIMETIERRES D ORANIE	1 000,00	
COMITE AIXOIS DE COORDINATION ENSEIGNEMENT PRIVE	72 000,00	
COMITE D AIDE SOCIALE ET DES LOISIRS POUR LES ANCI	3 600,00	ESPACE DES VIGNERONS - 1 RUE ALBERT DECANIS
COMITE D ANIMATION ET DE LOISIRS DU VAL ST ANDRE	4 250,00	
COMITE DE COORDINATION DES ASSOCIATIONS DE PUYRICARD	0,00	POLE ASSOCIATIF LA PROVIDENCE - 65 RUE JACQUES DE RÉGIS
COMITE DEPT D EDUCATION DE PROMOTION SANTE BDR	2 000,00	
COMITE DES FETES DE LUYNES	0,00	MAIRIE ANNEXE DE LUYNES - AVENUE R. DAUGEY
COMITE DES REJOUISSANCES DU TERROIR DE PUYRICARD	0,00	MAISON DES ASSOC DE PUYRICARD - PLACE DE L'EGLISE
COMITE LOCAL D AIX ET DU PAYS D AIX DES BDR DE L A	400,00	
COMITE OFFICIEL DU CARNAVAL AIXOIS ASSOCIATION	15 000,00	BATIMENT CHAMP DE FOIRE - ROUTE DES MILLES
COMITE PERMANENT DES FETES ET DE BIENFAISANCE DE COUTERON	0,00	SALLE DES FETES DE COUTHERON - PLACE EMILE BOSSY
COMITE REGIONAL SPORT UNIVERSITAIRE AIX MARSEILLE	1 000,00	
COMPAGNIE AZEIN	4 000,00	
COMPAGNIE GRENADE	0,00	10/12/14 ALLEE CLAUDE FORBIN
COMPAGNIE LA VARIANTE	11 000,00	
COMPAGNIE MATIERES LIBRES	2 500,00	
COMPAGNONS BATISSEURS DE PROVENCE	1 000,00	
COMPARSEES ET SONS	12 000,00	PATIO DU BOIS DE L'AUNE - 1 PLACE VICTOR SCHOELCHER
CONCOURS INTERNATIONAL DE DANSE CLASSIQUE D AIX EN	9 000,00	
COOPERATIVE SCOLAIRE ECOLE MATERNELLE LES GRANETTE	111,60	
COOPERATIVE SCOLAIRE ECOLE PRIMAIRE PONT DE L ARC	686,65	
CORSY CLUB	1 500,00	
COUNTRY CLUB AIXOIS BAR	5 400,00	
COUP DE POUCE	6 500,00	
COUPLE ET FAMILLE DES BDR	1 000,00	
CPIE – ATELIER DE L'ENVIRONNEMENT	0,00	DOMAINE DU GRAND SAINT-JEAN - CHEMIN DU GRAND ST JEAN
CRECHE PARENT HALTE GARDERIE BISOUNOURS	127 000,00	
CRECHE VENDOME	138 650,00	1 RUE EMILE TAVAN
CRECHES DU SUD	50 000,00	
CROIX ROUGE FRANCAISE	217 870,00	POLE HUMANITAIRE - 7 RUE JOSEPH DIOULOUFET
CROIX ROUGE FRANCAISE	0,00	AUBERGE DE JEUNESSE - CHEMIN DES FLANEURS
CROQUEURS DE POMME DE PACA	1 300,00	
CTE D ANIM QUA NORD EST PONT BERAUD	8 500,00	
CTE DES FETES ET LOISIRS DES PLATANES ET ENVIRONS	8 500,00	
CULTURE ET BIBLIOTHEQUE POUR TOUS DEP BDR	2 000,00	MAISON DES ASSOC DES MILLES - 29 AV ROGER CHAUDON
CULTURES DU COEUR 13	12 000,00	PATIO DU BOIS DE L'AUNE - 1 PLACE VICTOR SCHOELCHER
CYCLO SPORT DU PAYS D AIX EN PROVENCE	1 500,00	GYMNASE LOUISON BOBET - IMPASSE FRERES PRATESI
DANSE HARMONIE	1 000,00	COMPLEXE SPORTIF DU VAL DE L'ARC – 33 CHEMIN DES INFIRMERIES
DATCHA KALINA EN PAYS D AIX	1 000,00	
DEBRID ARTS	9 000,00	PATIO DU BOIS DE L'AUNE - 1 PLACE VICTOR SCHOELCHER
DEFENSE ET PROTECTION DES CHATS LIBRES D AIX EN P	9 000,00	

Nom des bénéficiaires	Montant du fonds de concours ou de la subvention (numéraire)	Prestations en nature
DES UNIVERSI ET CHERCHEURS POUR UN INSTITUT D ETU	1 000,00	
DEVELOPPEMENT URBAIN DE NOUVEAUX ESPACES SOCIAUX	40 000,00	
DURANNE ANIMATION	8 500,00	80 RUE DES MONGES – BÂT B2
ECHIQUEUR DU ROY RENE	5 750,00	
ECOLE DE MUSIQUE DE LA LYRE AIXOISE	0,00	CONSERV DARIUS MILHAUD - 380 AV WOLFGANG AMADEUS MOZART
ECOLE DE MUSIQUE DU PAYS D AIX	92 000,00	CENTRE DES 2 ORMES - 6 ALLÉE DES AMANDIERS
ECOLE DES PARENTS EDUCATEURS DU PAYS AIX	6 000,00	
ECOLE PRIMAIRE ALBERIC LAURENT	800,50	
ECOLE PROTESTANTE NOUVELLE ALLIANCE	0,00	TERRAIN RESIDENCE GALICE - RUE DU DR BIANCHI
ECOLE SAINT JOSEPH	113 135,48	
ECOLE SPORT ENTREPRENDRE PAYS D AIX	8 000,00	
ELF – EGALITE LIBERTE FRATERNITE	0,00	6 RUE DES GUERRIERS
ENCAGNANE LOISIRS	8 000,00	
ENERGIE SOLIDAIRE 13	0,00	FOYER RESTAURANT DE LUYNES - 32 AVENUE DES LIBÉRATEURS
ENSEMBLE BAROQUE LES FESTES D'ORPHEE	0,00	ESPACE FORBIN - 3 PLACE JOHN REWALD
ENSEMBLE POUR LES JEUNES 13	121 300,00	COMPLEXE SPORTIF DE LA PIOLINE - 35 CHEMIN ALBERT GUIGOU
ENSEMBLE SCOLAIRE LA NATIVITE	171 310,30	
ENSEMBLE TAMBOURINAIRE SESTIAN	3 000,00	
ENTR ACTE	72 000,00	
ENTRAIDE PROTECTION CIVILE INTERNATIONALE	4 000,00	
ENTRAIDE SOLIDARITE 13	0,00	VILLA LA TORSE - 1 AVENUE HENRI MALACRIDA ET 2, RUE CHARLOUN RIEU
EQUIPES SAINT VINCENT ATELIER MEMOIRE ESV ATELIER EQUUS	1 300,00 5 000,00	
ESCRIME PAYS AIX EN PROVENCE	68 035,00	MAISON DES ARTS DU COMBAT - RUE HENRI MOISSAN
ESPOIR PROVENCE ET CAETERA	16 000,00 0,00	PATIO DU BOIS DE L'AUNE - 1 PLACE VICTOR SCHOELCHER
ETOILE SPORTIVE MILLOISE	36 000,00	STADE MARIUS REQUIER - L'OUSTAOU DOU BALOUN – STADE MARIUS RÉQUIER
EXCALISSON COM	1 500,00	
FAFPT	0,00	IMMEUBLE VOLTAIRE - 11 RUE DES MULETIERS
FED DEPART DES GARDES CHASSE PECHE PARTICULIER 13	400,00	
FEDERATION NATIONALE DES ANCIENS COMBATTANTS ALGER	450,00	
FEDERATION REGIONALE DES MJC	0,00	24 BD DE LA RÉPUBLIQUE
FELIBRIGE	1 000,00	PARC JOURDAN PAVILLON BOISSY- 8 AVENUE JULES FERRY
FESTIVAL DE LA CHANSON FRANCAISE DU PAYS D'AIX	0,00	PATIO DU BOIS DE L'AUNE - 1 PLACE VICTOR SCHOELCHER
FESTIVAL INTERNAT ART LYRIQUE ET ACADEMIE EUROPEEN	1 607 973,00	DOMAINE DU GRAND SAINT-JEAN - CHEMIN DU GRAND ST JEAN
FESTIVAL INTERNATIONAL D'ART LYRIQUE (HANGAR)	0,00	LES PLÂTRIÈRES 60 ROUTE D'AVIGNON
FETE LE MUR AIX EN PROVENCE	4 000,00	STADE MAURICE DAVID - TENNIS CLUB JAS DE BOUFFAN PLACE DU CHATEAU DE L'HORLOGE
FIAL – FESTIVAL INTERNATIONAL D'ART LYRIQUE	0,00	PATIO DU BOIS DE L'AUNE - 1 PLACE VICTOR SCHOELCHER
FIAL – FESTIVAL INTERNATIONAL D'ART LYRIQUE -	0,00	DOMAINE DU GRAND SAINT-JEAN - CHEMIN DU GRAND ST JEAN
FO	0,00	IMMEUBLE VOLTAIRE - 11 RUE DES MULETIERS
FONDATION SAINT JOHN PERSE	25 000,00	ESPACE MEJANES BIBLIOTHEQUE - 8 RUE DES ALLUMETTES
FONDATION VASARELY	171 700,00	
FONDS DE COOPERATION DE LA JEUNESSE ET DE L EDUCAT	15 125,00	
FOOTBALL CLUB AIXOIS FCA	9 700,00	STADE DE LA MOLIERE - ROUTE DE GALICE
FOOTBALL CLUB JAS DE BOUFFAN	1 000,00	STADE MAURICE DAVID - AVENUE MARCEL PAGNOL (METROPOLE)
FORTY FOUR MEMORIES FILM RECONSTRUCTION PRODUCTION	10 000,00	
FOYER CLUB DU 3EME AGE	3 500,00	
FSU	0,00	IMMEUBLE VOLTAIRE - 11 RUE DES MULETIERS
GENEALOGIE ALGERIE MAROC TUNISIE	7 500,00	MAISON DES RAPATRIES MARECHAL JUIN - 29 AVENUE DE TUBINGEN

Nom des bénéficiaires	Montant du fonds de concours ou de la subvention (numéraire)	Prestations en nature
GROUPE ET COMPAGNIE GRENADE JOSETTE BAIZ	43 000,00	
GROUPE GRENADE	40 000,00	
GROUPE UNIVERSITAIRE DE MONTAGNE ET DE SKI	1 000,00	MAISON DES ASSOC DE CÉLONY - 2 CH DE LA BOSQUE D'ANTONELLE
GYMNASTES VOLONTAIRES DU CREPS ASSOCIATION	1 500,00	
GYMNASTIQUE DU PAYS D AIX ASSOCIATION	28 100,00	COMPLEXE SPORTIF DE LA PIOLINE - 35 CHEMIN ALBERT GUIGOU
GYMNASTIQUE RYTHMIQUE D AIX EN PROVENCE	48 850,00	GYMNASE ARC DE MEYRAN - AVENUE DE L'ARC DE MEYRAN
GYMNASTIQUE VOLONTAIRE LUYNOISE	500,00	
HALTE VINCENT	800,00	
HALTEROPHILIE & MUSCULATION CLUB AIXOIS	0,00	COMPL SPORTIF DE CARCASSONNE - 10 AV DES DEPORTES DE LA RESIS AIXOISE
HANDIDREAM	25 000,00	
HARMONIE GYM ET NATURE ASSOCIATION	500,00	
HARMONIE MUNICIPALE D AIX EN PROVENCE	12 000,00	CONSERV DARIUS MILHAUD - 380 AV WOLFGANG AMADEUS MOZART
HAY'S CLUB DU PAYS D'AIX	0,00	ESPACE DES FLORALIES - 3 RUE DU DOCTEUR LUCIEN CARTOTTO
HELICO 13 LUYNOIS	0,00	FOYER RESTAURANT DE LUYNES - 32 AVENUE DES LIBÉRATEURS
HEXALAB	20 500,00	
HISTOIRES D AIX ET DE PROVENCE ASSOCIATION	40 500,00	VILLA COUTHERON - 110 RUE YVETTE BONNARD
IMAGE DE VILLE IMAGE DE VIE	47 000,00	ESPACE FORBIN - 3 PLACE JOHN REWALD
IMAGES ET RECHERCHE ASSOCIATION	1 000,00	
IMMEUBLES EN FETE	1 800,00	
IN PULVEREM REVERTERIS	6 000,00	
INST REG POUR LA CREATION ET LE DEVEL DES ENTREPR	2 000,00	
INSTITUT D ETUDES OCCITANES	500,00	
INSTITUT DE L IMAGE	58 200,00	ESPACE MEJANES BIBLIOTHEQUE - 8 RUE DES ALLUMETTES
INSTITUTE FOR ECONOMIC STUDIES EUROPE	20 000,00	
JAS EN COULEURS	2 000,00	
JEUNESSE LUYNOISE SPORTS ET LOISIRS PLANET JEUNES	42 450,00	56 - 58 ROUTE NATIONALE DE LUYNES
JOB EXPERT	3 000,00	
JOIE ET SANTE ASSOCIATION DE GYMNASIQUE VOLONTAIR	500,00	MAISON DES ASSOC DES MILLES - 29 AV ROGER CHAUDON
JUDO CLUB MILLOIS	0,00	STADE MARIUS REQUIER - 9235 AVENUE ALBERT COUTON
KA DIVERS	14 000,00	
L ACTE CITOYEN	0,00	PATIO DU BOIS DE L'AUNE - 1 PLACE VICTOR SCHOELCHER
L AGE D OR CLUB DU VAL SAINT ANDRE	2 300,00	
L ART SCENE	10 500,00	
L EFFORT ARTISTIQUE	14 908,00	THÉÂTRE SEXTIUS - 27 BIS RUE DU 11 NOVEMBRE
L ESPOIR 13	400,00	
L EXPLOIT	3 000,00	
L'ACTE CITOYEN	0,00	PATIO DU BOIS DE L'AUNE - 1 PLACE VICTOR SCHOELCHER
LA BELUGO DE PUERICARD	500,00	POLE ASSOCIATIF LA PROVIDENCE - 65 RUE JACQUES DE RÉGIS
LA BOITE A MUS	27 000,00	PATIO DU BOIS DE L'AUNE - 1 PLACE VICTOR SCHOELCHER
LA BOULE DE ST EUTROPE	0,00	47, AVENUE JEAN MOULIN
LA BOULE DU MARCHE	0,00	PLACE DU MARCHE DU JAS DE BOUFFAN
LA BOULE MILLOISE	0,00	ANCIENNE GARE SNCF DES MILLES - 2 AVENUE ADRIEN DURBEC
LA BOULE PUYRICARDIENNE	0,00	BOULODROME 20, BOULEVARD DE CARELLE
LA CAPUCINE	0,00	PROPRIETE LAFOND - 3 AVENUE DES LIBÉRATEURS
LA FONTAINE OBSCURE	23 000,00	
LA LYRE AIXOISE	2 000,00	
LA MAISON DE L'EUROPE	0,00	VILLA CLAIR MATIN - 166 AVENUE JEAN MONNET

Nom des bénéficiaires	Montant du fonds de concours ou de la subvention (numéraire)	Prestations en nature
LA MURENE DE FEU	0,00	STADE MARIUS REQUIER - 9235 AVENUE ALBERT COUTON
LA NORIA	1 600,00	
LA PASSERELLE	18 900,00	6 TER AV. DE LA CIBLE - TERRASSE ST JÉRÔME
LA RODA	1 500,00	
LA SOURCE SAINTE VICTOIRE	1 500,00	
LA TETE DANS LES NUAGES	3 500,00	
LA VIE AU SUD ASSOCIATION	0,00	MAISON DES ASSOC DU PONT DE L'ARC - 35 RTE DES MILLES
LARQUE	0,00	16 CHEMIN DE SAINT DONAT
LE BALLET PRELJOCAJ	334 000,00	
LE CABANON VERTICAL	2 000,00	
LE MILLE FEUILLE	2 000,00	
LE RELAIS DE SAINT DONAT	0,00	PROPRIÉTÉ CRESP SAINT DONAT - 8 CHEMIN DE SAINT DONAT
LE RELAIS DES POSSIBLES	7 500,00	
LE SABOT DE GRASSI	3 500,00	
LE SOUVENIR FRANCAIS ASSOCIATION	1 500,00	
LE THEATRE DU MAQUIS	0,00	BEL ORMEAU - 398 AVENUE JP COSTE
LEI CAGANIS	97 000,00	
LEI FARANDOLAIRE SESTIAN	6 000,00	PARC JOURDAN - 8 BIS AVENUE JULES FERRY
LES AMIS DE LA MEJANES	0,00	ESPACE MEJANES BIBLIOTHEQUE - 8 RUE DES ALLUMETTES
LES AMIS DE LA RURALITE DU PAYS D'AIX	0,00	MAISON DE LA RURALITE - ROUTE DE ROQUEFAVOUR
LES AMIS DE SAINTE VICTOIRE	1 800,00	MAIRIE ANNEXE PONT DE BÉRAUD - AVE J&M FONTENAILLE
LES AMIS DES ORATOIRES	90 000,00	
LES AMIS DU MUSEE GRANET ET DE L OEUVRE DE CEZANNE	4 000,00	
LES AMIS DU PLANETARIUM D'AIX-EN-PROVENCE	0,00	VILLA CLAIR MATIN - 166 AVENUE JEAN MONNET
LES AMIS DU THEATRE D AIX	10 000,00	
LES ANCIENS DE LA CITE BEISSON ASSOCIATION	1 500,00	CITÉ BEISSON - 22 RUE RENÉ COTY
LES ARCHERS DES MILLES	0,00	MAISON D'ARC - 785 CHEMIN D'ANTONNELLE
LES ATELIERS DE LA VOIX D AIX EN PROVENCE	2 000,00	
LES BRULANTS	0,00	BEL ORMEAU - 398 AVENUE JP COSTE
LES CROQUEURS DE POMMES PROVENCE ALPES COTE D'AZUR (LI VIEII PERO )	0,00	LES SERRES MUNICIPALES - 1330, CHEMIN DE MALIVERNY
LES DOUDOUS	400,00	
LES ECRITURES CROISEES	85 000,00	ESPACE MEJANES CITE DU LIVRE - 8 RUE DES ALLUMETTES
LES GENETS D'OR - CLUB 3EME AGE DE PUYRICARD	0,00	4 CHEMIN DE CASTELLAS
LES JARDINS FAMILIAUX DE LA PETITE THUMINE	0,00	CHEMIN DE LA CROIX VERTE
LES JOURNEES DE L ELOQUENCE	47 000,00	
LES LIERRES	126 500,00	
LES LUMIERES	3 500,00	
LES MILLES EVENTS	8 500,00	MAISON DES ASSOC DES MILLES - 29 AV ROGER CHAUDON
LES PERSEIDES	10 400,00	
LES PETITS DEBROUILLARDS PACA	2 500,00	
LES PITCH OUNETS D AIX EN PROVENCE	400,00	
LES RIBAMBELLES	400,00	MAISON DES ASSOC DES MILLES - 29 AV ROGER CHAUDON
LES SOLEILLETS - ASSOCIATION ARI - INSTITUT MEDICO EDUCATIF	0,00	CHEMIN DE SAINT DONAT
LES TEMPS PRESENTS	2 000,00	
LES VAGUES A BONDS	5 300,00	
LES VIEUX VOLANTS DE PROVENCE	400,00	
LI BALAIRE DOU REI REINIE	5 000,00	PARC JOURDAN PAVILLON BOISSY- 8 AVENUE JULES FERRY
LI VENTURIE ESCOLO FELIBRENCO	39 000,00	PARC JOURDAN PAVILLON BOISSY- 8 AVENUE JULES FERRY
LIPAIX	0,00	POLE ASSOCIATIF LA PROVIDENCE - 65 RUE JACQUES DE RÉGIS
LIS RELIE	2 000,00	
LOISIR EDUCATION ET CITOYENNETE GRAND SUD	0,00	
LOISIRS ANIMATIONS RESSOURCES QUARTIERS EST	4 250,00	

Nom des bénéficiaires	Montant du fonds de concours ou de la subvention (numéraire)	Prestations en nature
LOU CASTEU	130 291,00	CHÂTEAU DE L'HORLOGE 14 PLACE DU CHÂTEAU DE L'HORLOGE
LOU ROUDELET DEI MIELO	4 000,00	MAISON DES ASSOC DES MILLES - 29 AV ROGER CHAUDON
LUDO SPHERE	11 000,00	
LUYNES ENTRAIDE LOISIRS (3EME AGE)	0,00	FOYER RESTAURANT DE LUYNES - 32 AVENUE DES LIBÉRATEURS
LUYNES SPORTS	41 500,00	STADE L. RUZZETTU PREFABRIQUE - AVENUE FRANÇOIS VIDAL
M2F CREATIONS	38 000,00	PATIO DU BOIS DE L'AUNE - 1 PLACE VICTOR SCHOELCHER
MACOMPAGNIE	2 000,00	BEL ORMEAU - 398 AVENUE JP COSTE
MADE IN FRANCE CREATION	0,00	PATIO DU BOIS DE L'AUNE - 1 PLACE VICTOR SCHOELCHER
MAGISTERIUM JCO	1 500,00	
MAISON CITOYENNE AIXOISE	3 000,00	
MAISON DE L EUROPE DE PROVENCE	2 500,00	
MAISON DE QUARTIER LA MARESCHALE	81 000,00	27 AVENUE DE TUBINGEN
MAISON DE SANTE BEISSON	3 000,00	
MAISON DE TUBINGEN – CENTRE FRANCO-ALLEMAND DE PROVENCE	30 600,00	19 RUE DU CANCEL
MEDIANCE 13	5 000,00	MAISON DE LA JUSTICE ET DU DROIT - RUE RAOUL FOLLEREAU
MISSION LOCALE JEUNES DU PAYS D AIX	546 597,60	
MISTIGRI	4 000,00	
MJC JACQUES PREVERT	206 500,00	24 BD DE LA RÉPUBLIQUE
MODEL AIR CLUB D AIX EN PROVENCE	2 000,00	MACAP - L'ARBOIS – RD 9
MOTO CLUB DU PAYS D'AIX – MUTUALISATION	0,00	CENTRE SPORTIF DU DEFFENS - PLACE LAFOREST
MOUVEMENT ATD QUART MONDE	1 400,00	
MOUVEMENT EUROPEEN PROVENCE	2 300,00	
MOUVEMENT FRANCAIS PLANNING FAMILIAL	16 000,00	
MOVIMENTO	2 000,00	
MURMURES DE CAILLOUX	3 000,00	
MUSICADURANNE	0,00	80, RUE DES MONGES – BÂT B2
MUSIKALUYN	0,00	MAIRIE ANNEXE DE LUYNES - AVENUE R. DAUGEY
MUSIQUES ECHANGES	35 000,00	
MUSÉES MÉDITERRANÉE	1 000,00	HOTEL ESTIENNE DE SAINT JEAN - 17 RUE GASTON DE SAPORTA
MUTUELLE DES SERVICES PUBLICS	0,00	EX GROUPE CHASTEL - 21 RUE FINSONIUS
NOTRE DAME DE LA MERCI	172 350,00	
NUMERO 1 FORMATION REMEDIATION	3 000,00	
OBJECTIF COMPETENCES DE DEMAIN	15 000,00	
OGEC SACRE COEUR	154 207,32	
OGEC SAINT FRANCOIS D ASSISE	148 015,37	
OGEC SAINTE BERNADETTE DES MILLES	157 533,54	
OGEC SAINTE GENEVIEVE	172 930,80	
OGEC SAINTE JEANNE D ARC	147 328,45	
OPENING NIGHTS	4 000,00	PATIO DU BOIS DE L'AUNE - 1 PLACE VICTOR SCHOELCHER
ORDRE DE MALTE	0,00	6 COURS MARCEL BREMOND ET FOYER RESTAURANT DE LUYNES - 32 AVENUE DES LIBÉRATEURS
OUSTAU DE PROVENCA OSTAU DE PROVENCO	26 000,00	PARC JOURDAN PAVILLON BOISSY- 8 AVENUE JULES FERRY
PARACHUTE CLUB D AIX EN PROVENCE ASSOCIATION	3 500,00	DOMAINE DU GRAND SAINT-JEAN - CHEMIN DU GRAND ST JEAN
PARENTS D ELEVES ENSEIGNEMENT PUBLIC AIX EN PCE	1 620,00	
PASSAGES AIX	1 600,00	
PAYS D AIX ASSOCIATIONS	200 000,00	LE LIGOURES - PLACE ROMÉE DE VILLENEUVE
PAYS D AIX FOOTBALL CLUB	37 500,00	COMPLPORTIF DE CARCASSONNE - 10 AV DES DEPORTES DE LA RESIS AIXOISE
PAYS D AIX INITIATIVES	4 000,00	
PAYS D AIX NATATION	142 800,00	COMPLEXE SPORTIF DE CARCASSONNE - 26 AVENUE DES ECOLES MILITAIRES

Nom des bénéficiaires	Montant du fonds de concours ou de la subvention (numéraire)	Prestations en nature
PAYS D AIX UNIVERSITE CLUB HANDBALL	161 350,00	COMPLEXE SPORTIF VAL DE L'ARC - AVENUE DES INFIRMERIES
PAYS D AIXCALADE	5 200,00	
PEEP – PARENTS D'ELEVES DE L'ENSEIGNEMENT PUBLIC	0,00	LE MILLE CLUB – MAISON DES ASSOC DE LUYNES - PLACE ALBERTIN
PERSPECTIVES	2 000,00	
PERTUIS AIX ENSEMBLE	1 200,00	
PETITS CHANTEURS D AIX ET DU PAYS D AIX	2 000,00	
PHILHARMONIQUE INDEPENDANTE ASSOCIATION	0,00	ESPACE DES VIGNERONS - 1 RUE ALBERT DECANIS
PHOTOCONTACT	1 000,00	MAISON DES ASSOCIATIONS DE PUYRICARD - PLACE DE L'EGLISE
PITCHOUN ART	434,00	
PLAZA MAYOR ASSOCIATION	6 000,00	
PLONGEE PAYS D AIX	2 000,00	
POLE ACTIVITES DE SERVICE PAYS D AIX	1 000,00	
POMPIERS SANS FRONTIERES	0,00	GRUPE SCOLAIRE JOSEPH D'ARBAUD - RUE CHARLOUN RIEU
POMPIERS SANS FRONTIERES FRANCE	5 000,00	LES PLÂTRIÈRES 60 ROUTE D'AVIGNON
PREMIERE COMPAGNIE DE TIR A L'ARC D'AIX EN PROVENCE	0,00	MAISON D'ARC - 785 CHEMIN D'ANTONNELLE
PRESENCES	79 000,00	
PROMOTION DE LA MUSIQUE JEUNESSE	4 000,00	
PROVENCE RUGBY	131 800,00	STADE MAURICE DAVID - 20 AVENUE MARCEL PAGNOL
PROVENCE TOURISME	100 000,00	
RECONNAIS HIST MEMOIRE REPARATION DES POUR HARKIS	2 000,00	
REFLET D'AIX	0,00	PATIO DU BOIS DE L'AUNE - 1 PLACE VICTOR SCHOELCHER
RELAIS ASSISTANTES MATERNELLES	56 373,00	PROPRIETE LAFOND - 3 AVENUE DES LIBÉRATEURS ET 14, PLACE DU CHÂTEAU DE L'HORLOGE
RENCONTRES CINEMATOGRAPHIQUES D AIX EN PROVENCE	70 000,00	ESPACE FORBIN - 3 PLACE JOHN REWALD
RESSOURCE	10 000,00	
ROTARY CLUB AIX MAZARIN	8 990,00	
SAINT EUTROPE KARATE CLUB	0,00	GYMNASE LUCIEN COURNAND - AVENUE DU DOCTEUR BERTRAND
SANTE SPORT PROVENCE	5 000,00	
SCOUTS ET GUIDES DE FRANCE	0,00	CARRIERE - CHEMIN DU MARBRE NOIR
SECONDE NATURE	187 860,00	THÉÂTRE SEXTIUS - 27 BIS RUE DU 11 NOVEMBRE
SECOURS CATHOLIQUE	3 900,00	
SECOURS POPULAIRE FRANCAIS	0,00	MAIRIE ANNEXE DU JAS DE BOUFFAN - RUE CHARLOUN RIEU
SECOURS POPULAIRE FRANCAIS CTE D AIX EN PROVENCE	2 400,00	CAMPAGNE ROURE - PLACE LAFOREST
SECTION DE GYMNASTIQUE VOLONTAIRE MIEUX VIVRE	500,00	
SECTION DE L'ASSOC. GENERALE DES CONSERVATEURS DES COLLECTIONS PUBL	0,00	HOTEL ESTIENNE DE SAINT JEAN - 17 RUE GASTON DE SAPORTA
SENNAGA COMPAGNIE	6 000,00	PATIO DU BOIS DE L'AUNE - 1 PLACE VICTOR SCHOELCHER
SHOTOKAN RYU KARATE DO – MUTUALISATION	0,00	STADE MARIUS REQUIER - 9235 AVENUE ALBERT COUTON
SIC 12	10 000,00	PATIO DU BOIS DE L'AUNE - 1 PLACE VICTOR SCHOELCHER
SKI CLUB DU PAYS D AIX	1 000,00	
SOCIETE NATIONALE D ENTRAIDE DE LA MEDAILLE MILITA	640,00	
SOCIETE SPORTIVE DES AMATEURS DE BILLARD D'AIX-EN-PROVENCE	0,00	COMPL SPORTIF DE CARCASSONNE - AV DES ÉCOLES MILITAIRES
SORTIE D AMPHI	2 000,00	
SOS AMITIE PAYS D AIX	1 200,00	MAISON DES ASSOC DU PONT DE L'ARC - 35 RTE DES MILLES
SOS FEMMES 13	3 000,00	16 CHEMIN DE SAINT DONAT
SPORT SENIOR SANTE EN PAYS D AIX	1 000,00	
SQUASH PASSION ASSOCIATION	5 650,00	
STASA SOCIETE DE TIR AMICALE ET SPORT D AIX EN PCE	3 000,00	
STE DE ST VINCENT DE PAUL LOUISE DE MARILLAC BDR	1 300,00	
SURDI 13	1 000,00	
SYND AUTONOME EMPLOYES COMMUNAUX AIX FAFPT	137,39	

Nom des bénéficiaires	Montant du fonds de concours ou de la subvention (numéraire)	Prestations en nature
SYND FO TERRITORIAUX VILLE AIX EN PCE	227,53	
SYNDICAT AGRICOLE DES MILLES	0,00	ESPACE DES VIGNERONS - 1 RUE ALBERT DECANIS
SYNDICAT CGT DES EMPLOYES TERRITORIAUX DE LA VILLE	137,39	
SYNDICAT DES PRODUCTEURS DE TRUFFES DES BOUCHES DU RHONE -	0,00	DOMAINE DU GRAND SAINT-JEAN - CHEMIN DU GRAND ST JEAN
TAEKWONDO DU PAYS D AIX ASSOCIATION	6 516,00	
TAXIS RADIO AIXOIS	0,00	PUY DU ROY - CHEMIN DU PUY DU ROY
TENNIS CLUB ASPTT AIX EN PROVENCE	1 600,00	COMPLEXE SPORTIF DE LA PIOLINE - 35 CHEMIN ALBERT GUIGOU
TENNIS CLUB DU JAS DE BOUFFAN	6 850,00	STADE MAURICE DAVID
THEATRE DES ATELIERS D AIX EN PROVENCE	86 000,00	
THEATRE DU JEU DE PAUME	985 000,00	
THEATRE DU MAQUIS	25 000,00	
THEATRE ET CHANSONS	50 000,00	
TOM TOM CLUB	3 000,00	
TRAFIC D ARTS II	10 500,00	PATIO DU BOIS DE L'AUNE - 1 PLACE VICTOR SCHOELCHER
TRETEAUX SUR LES PLANCHES ASSOCIATION	4 908,00	
TRIATHL AIX PROVENCE	72 450,00	COMPLEXE SPORTIF VAL DE L'ARC - AVENUE DES INFIRMERIES
TRISOMIE 21 BDR GRPE ETUDE POUR INSERT SOCIALE PER UNE IMAGE POUR TOUS	1 000,00	
UNION CYCLISTE DE LUYNES	3 000,00	
UNION CYCLISTE DE LUYNES	1 000,00	
UNION DES DEPORTES INTERNES FAMILLES DE DISPARUS E	450,00	
UNION FED DES CONSOMMATEURS QUE CHOISIR D AIX	2 000,00	
UNION FRANCAISE DES ASSOCIATIONS DE COMBATTANTS ET	965,00	
UNION NATIONALE DES COMBATTANTS D AIX EN PROVENCE	1 450,00	MAISON DU COMBATTANT - 44 RUE DE CELONY
UNION NATIONALE DES PARACHUTISTES	800,00	
UNION NATIONALE DU PERSONNEL EN RETRAITE DE LA GEN	700,00	
UNION SPORTIVE DE PUYRICARD	15 500,00	STADE BOUTEILLE - 2470 ROUTE DU COLONEL MAURICE BELLEC
UNIS CITE MEDITERRANEE	62 000,00	GROUPE SCOLAIRE JOSEPH D'ARBAUD - RUE CHARLOUN RIEU
UNIVERSITE POPULAIRE DU PAYS D AIX	3 500,00	
UNSA VILLE D AIX EN PROVENCE	301,74	IMMEUBLE VOLTAIRE - 11 RUE DES MULETIERS
USEP DU PAYS D AIX	7 920,00	
VOYONS VOIR	14 400,00	PATIO DU BOIS DE L'AUNE - 1 PLACE VICTOR SCHOELCHER
<u>Entreprises</u>		
MIRABEAU	5 877 900,00	
SCI 7 CLE	6 131,00	
SOCIETE DE PRESTATIONS EN GESTION IMMOBILIERE	19 757,97	
SOCIETE PUBLIQUE LOCALE D AMENAGEMENT PAYS D AIX T	941 110,54	
<u>Personnes physiques</u>		
BIDAULT PASCALE	558,12	
BUREL ALAIN	2 716,23	
CHAILLAN JOSETTE	657,79	
DAVID CAMPBELL	0,00	MAISON DU ROCHER CHEMIN DE BIBEMUS
GOMEZ DAMIEN	1 400,00	
GRANGER REMI	2 400,00	
HERAUD JOSETTE	6 184,00	
JARRY YVES	1 287,00	
LAUGIER GERARD SYNDIC BENEVOL	0,00	COPROPRIETE 13 RUE MERINDO
MARIS DOMINIQUE	855,00	
MERRIR MEHDI	1 358,00	
METZ ANNE	600,00	
MOODHOO ASHWIN	549,20	
OHLSEN CHRISTINA	430,00	
SARLES LAURENT	883,00	
TOURNE DELPHINE	480,80	
VALENTI VANESSA	1 158,00	
<u>Autres</u>		
<b>Personnes de droit public</b>		

Nom des bénéficiaires	Montant du fonds de concours ou de la subvention (numéraire)	Prestations en nature
<u>Etat</u>		
ETAT – MINISTERE DE L'EDUCATION NATIONALE, DE L'ENSEIGNEMENT SUPERIEUR ET DE LA RECHERCHE	0,00	ESPACE FORBIN BOULEVARD CARNOT
ETAT – MINISTERE DE L'EDUCATION NATIONALE, DE L'ENSEIGNEMENT SUPERIEUR ET DE LA RECHERCHE	0,00	CHATEAU LAFARGE ROUTE DES MILLES
ETAT – MINISTERE DE L'EDUCATION NATIONALE, DE L'ENSEIGNEMENT SUPERIEUR ET DE LA RECHERCHE	0,00	INSTITUT D'ETUDES POLITIQUES 25 RUE GASTON DE SAPORTA
ETAT – MINISTERE DE L'EDUCATION NATIONALE, DE L'ENSEIGNEMENT SUPERIEUR ET DE LA RECHERCHE	0,00	INSTITUT DE MANAGEMENT PUBLIC ET DE GOUVERNANCE TERRITORIALE (IMPGT)
ETAT – MINISTERE DE LA CULTURE – DRAC	0,00	ESPACE FORBIN BOULEVARD CARNOT
ETAT – MINISTERE DE LA JUSTICE	0,00	HOTEL D'ESPAGNET OU MAUREL DE PONTEVES - TRIB DE COMMERCE 38 CRS MIRABEAU
ETAT – MINISTERE DE LA JUSTICE	0,00	TRIBUNAL DE GRANDE INSTANCE IMPASSE DES FRERES PRATESI
ETAT – MINISTERE DE LA JUSTICE – DELEGUE DEPART. DU MEDIEATEUR DE LA REP. & CONCILIAEURS DE JUSTICE	0,00	19, RUE DU CANCEL
ETAT – MINISTERE EDUCATION NATIONALE – CIO – CENTRE D'INFORMATION ET D'ORIENTATION	0,00	215 AVENUE J. VILLEVIEILLE / MAX JUVENAL
<u>Régions</u>		
REGION PACA	0,00	LYCÉE CÉZANNE AVENUE JEAN ET MARCEL DE FONTENAILLE
REGION PACA	0,00	LYCÉE ÉMILE ZOLA CHEMIN DES INFIRMERIES
REGION PACA	0,00	LYCÉE INTERNATIONAL GEORGES DUBY ROUTE DE MARSEILLE – LUYNES
REGION PACA	0,00	LYCÉE VAUVENARGUES 60, BOULEVARD CARNOT
<u>Départements</u>		
COLLEGE CAMPRA	3 000,00	
CONSEIL DEPARTEMENTAL DES BOUCHES DU RHONE	0,00	COLLÈGE ARC DE MEYRAN CHEMIN DES INFIRMERIES
CONSEIL DEPARTEMENTAL DES BOUCHES DU RHONE	0,00	COLLÈGE CAMPRA BD ARISTIDE BRIAND
CONSEIL DEPARTEMENTAL DES BOUCHES DU RHONE	0,00	COLLÈGE CHÂTEAU DOUBLE 2 RUE ALEXANDRE FLEMING
CONSEIL DEPARTEMENTAL DES BOUCHES DU RHONE	0,00	COLLÈGE DU JAS DE BOUFFAN AVENUE ST JOHN PERSE
CONSEIL DEPARTEMENTAL DES BOUCHES DU RHONE	0,00	COLLÈGE MIGNET BD DU ROY RENÉ
CONSEIL DEPARTEMENTAL DES BOUCHES DU RHONE	0,00	COLLEGE DES PRECHEURS PLACE DES PRECHEURS
CONSEIL DEPARTEMENTAL DES BOUCHES DU RHONE	0,00	VIGIE DE L'ARBOIS ARBOIS
CONSEIL DEPARTEMENTAL DES BOUCHES DU RHONE	0,00	COLLÈGE ARC DE MEYRAN CHEMIN DES INFIRMERIES
CONSEIL DEPARTEMENTAL DES BOUCHES DU RHONE	0,00	COLLÈGE CAMPRA BD ARISTIDE BRIAND
CONSEIL DEPARTEMENTAL DES BOUCHES DU RHONE	0,00	COLLÈGE CHÂTEAU DOUBLE 2 RUE ALEXANDRE FLEMING
CONSEIL DEPARTEMENTAL DES BOUCHES DU RHONE	0,00	COLLÈGE DU JAS DE BOUFFAN AVENUE ST JOHN PERSE
CONSEIL DEPARTEMENTAL DES BOUCHES DU RHONE	0,00	COLLÈGE MIGNET BD DU ROY RENÉ
CONSEIL DEPARTEMENTAL DES BOUCHES DU RHONE	0,00	COLLEGE DES PRECHEURS PLACE DES PRECHEURS
CONSEIL DEPARTEMENTAL DES BOUCHES DU RHONE	0,00	COLLÈGE SAINT EUTROPE AVENUE JULES ISAAC
CONSEIL DEPARTEMENTAL DES BOUCHES DU RHONE	0,00	VIGIE DE L'ARBOIS ARBOIS
CONSEIL DEPARTEMENTAL DES BOUCHES DU RHONE	0,00	COLLÈGE SAINT EUTROPE AVENUE JULES ISAAC
DEPARTEMENT DE L AUDE	10 000,00	
<u>Communes</u>		
CAISSE DES ECOLES DE LA VILLE D AIX EN PROVENCE	132 000,00	
COOP SCOLAIRE ECOLE MATERNELLE JULES PAYOT	400,00	
COOP SCOLAIRE ELEMENTAIRE BREMOND	604,50	
COOP SCOLAIRE ELEMENTAIRE CHATEAU DOUBLE	1 122,40	
COOP SCOLAIRE ELEMENTAIRE DE CUQUES	316,20	
COOP SCOLAIRE ELEMENTAIRE DE GENNES	60,50	
COOP SCOLAIRE ELEMENTAIRE DES DEUX ORMEAUX	1 120,00	
COOP SCOLAIRE ELEMENTAIRE DES LAUVES	1 165,10	
COOP SCOLAIRE ELEMENTAIRE FENOULLERES	372,00	



Nom des bénéficiaires	Montant du fonds de concours ou de la subvention (numéraire)	Prestations en nature
COOP SCOLAIRE ELEMENTAIRE GIONO	200,00	
COOP SCOLAIRE ELEMENTAIRE JOSEPH D ARBAUD	18,00	
COOP SCOLAIRE ELEMENTAIRE LA MARESCHALE	4 221,20	
COOP SCOLAIRE ELEMENTAIRE MISTRAL	2 342,40	
COOP SCOLAIRE ELEMENTAIRE MIXTE JEAN MAUREL	1 077,25	
COOP SCOLAIRE ELEMENTAIRE PAYOT	27,00	
COOP SCOLAIRE ELEMENTAIRE SALLIER	111,60	
COOP SCOLAIRE ELEMENTAIRE VAL SAINT ANDRE	600,00	
COOP SCOLAIRE ELEMENTAIRE WALLON	200,00	
COOP SCOLAIRE MATERNELLE CHATEAU DOUBLE	56,00	
COOP SCOLAIRE MATERNELLE COUTHERON	200,00	
COOP SCOLAIRE MATERNELLE DES DEUX ORMEAUX	750,00	
COOP SCOLAIRE MATERNELLE GIONO SCHWEITZER	930,50	
COOP SCOLAIRE MATERNELLE GRASSI BERNARD	60,50	
COOP SCOLAIRE MATERNELLE H WALLON	350,00	
COOP SCOLAIRE MATERNELLE JEAN PREVERT	1 442,60	
COOP SCOLAIRE MATERNELLE JOSEPH D ARBAUD	958,00	
COOP SCOLAIRE MATERNELLE JULES ISAAC	60,50	
COOP SCOLAIRE MATERNELLE LA BEAUVALLE	740,00	
COOP SCOLAIRE MATERNELLE LA MARESCHALE	60,50	
COOP SCOLAIRE MATERNELLE PEISSON	60,50	
<u>Etablissements publics (EPCI, EPA, EPIC,...)</u>		
13 HABITAT	70 176,60	
CENTRE HOSPITALIER SPECIALISE MONTPELLIN	21 000,00	
CONSEIL DEPARTEMENTAL DE L ACCES AU DROIT	3 500,00	
COPROPRIETE LE VENTURE	0,00	TERRAIN COPROPRIETE LE VENTURE - BOULEVARD DU COQ D'ARGENT
ECOLE SUPERIEURE D ART FELIX CICCOLINI	2 700 000,00	
METROPOLE AIX MARSEILLE PROVENCE	0,00	GARAGE MUNICIPAL ROUTE DES MILLES
METROPOLE AIX MARSEILLE PROVENCE	0,00	PARKING RELAIS KRYPTON AVENUE DE L'ARC DE MEYRAN
METROPOLE AIX MARSEILLE PROVENCE	0,00	PARKING RELAIS DES HAUTS D'AIX CHEMIN BRUNET
METROPOLE AIX MARSEILLE PROVENCE	0,00	AIRES D'ACCUEIL DES GENS DU VOYAGE REALTOR
METROPOLE AIX MARSEILLE PROVENCE	0,00	MATERNELLE ANNEXE DE L'ARBOIS REALTOR
METROPOLE AIX MARSEILLE PROVENCE	0,00	CENTRE D'ENFOUISSEMENT TECHNIQUE REALTOR
METROPOLE AIX MARSEILLE PROVENCE	0,00	GARE ROUTIERE AVENUE DE L'EUROPE
METROPOLE AIX MARSEILLE PROVENCE	0,00	CFA DU JAS DE BOUFFAN RUE DU CHATEAU DE L'HORLOGE
METROPOLE AIX MARSEILLE PROVENCE	0,00	CHAP DES PENITENTS BLANCS DES CARMES 24 RUE MARÉCHAL JOFFRE
METROPOLE AIX MARSEILLE PROVENCE	0,00	PALAIS DES CONGRÈS RUE MARÉCHAL JOFFRE
METROPOLE AIX MARSEILLE PROVENCE	0,00	PISCINE DES QUARTIERS SUD LES MILLES
METROPOLE AIX MARSEILLE PROVENCE	0,00	PISCINE PLEIN CIEL AVENUE MARCEL PAGNOL
METROPOLE AIX MARSEILLE PROVENCE	0,00	PISCINE YVES BLANC AVENUE DES ÉCOLES MILITAIRES
OFFICE MUNICIPAL DU TOURISME D AIX EN PROVENCE	2 006 772,00	OFFICE DU TOURISME - 300 AVENUE GIUSEPPE VERDI
OFFICE MUNICIPAL DU TOURISME D AIX EN PROVENCE	0,00	PALAIS DES CONGRES - BVD CARNOT / COURS GAMBETTA
OFFICE MUNICIPAL DU TOURISME D AIX EN PROVENCE	0,00	BASTIDE DU JAS DE BOUFFAN - 17 CHEMIN DE VALCROS
OFFICE MUNICIPAL DU TOURISME D AIX EN PROVENCE	0,00	PAVILLON DE CEZANNE - ATELIER DE CEZANNE - AV PAUL CEZANNE
OFFICE MUNICIPAL DU TOURISME D AIX EN PROVENCE	0,00	BASTIDON DE CEZANNE - CARRIERES DE BIBEMUS
OFFICE MUNICIPAL DU TOURISME D AIX EN PROVENCE	0,00	ESPACE DES VIGNERONS (SALLE DES FETES DES MILLES) - 1 RUE ALBERT DECANIS
OFFICE MUNICIPAL DU TOURISME D AIX EN PROVENCE	0,00	ESPACE POLYV ARBOIS DURANNE (SALLE DES FETES) - RUE LEONARD DE VINCI
OFFICE MUNICIPAL DU TOURISME D AIX EN PROVENCE	0,00	SALLE DES FETES PUYRICARD - AVENUE JEAN ORSINI
TECHNOPOLE DE L'ENVIRONNEMENT ARBOIS MEDITERRANEE	0,00	TERRAINS TECHNOP DE L'ENVIR ARBOIS MED - DOMAINE DE L'ARBOIS

Nom des bénéficiaires	Montant du fonds de concours ou de la subvention (numéraire)	Prestations en nature
UNIVERSITE D AIX MARSEILLE	2 000,00	
<u>Autres</u>		
CENTRE COMMUNAL D ACTION SOCIALE	0,00	MAISON DES SERVICES - 3 AVENUE PAUL CEZANNE
CENTRE COMMUNAL D ACTION SOCIALE	0,00	PARC RAMBOT - 32 AVENUE SAINTE VICTOIRE
CENTRE COMMUNAL D ACTION SOCIALE	0,00	FOYER RESTAURANT DE LUYNES - 32 AVENUE DES LIBÉRATEURS
CENTRE COMMUNAL D ACTION SOCIALE	0,00	FOYER RESTAURANT DE PUYRICARD - CHEMIN DES ECOLES
CENTRE COMMUNAL D ACTION SOCIALE	0,00	MAIRIE ANNEXE DU JAS DE BOUFFAN - 2, RUE CHARLOUN RIEU
CENTRE COMMUNAL D ACTION SOCIALE	0,00	POLE HUMANITAIRE - 7 RUE JOSEPH DIOULOUFET
CENTRE COMMUNAL D ACTION SOCIALE	4 675 000,00	LE LIGOURES - PLACE ROMÉE DE VILLENEUVE
<b>TOTAL GENERAL</b>	<b>31 485 793,63</b>	

<b>IV – ANNEXES</b>	<b>IV</b>
<b>ENGAGEMENTS HORS BILAN</b> <b>ETAT DES RECETTES GREVEES D'UNE AFFECTATION SPECIALE</b>	<b>B3</b>

<b>Libellé de la recette : Produit des amendes de police</b>			
Reste à employer au 01/01/N :			0,00
<b>Recettes</b>			
<b>Chapitres</b>	<b>Articles</b>	<b>Libellé de l'article</b>	<b>Montant</b>
912	1342	Produit des amendes de police	2 031 187,00
<b>Total recettes</b>			<b>2 031 187,00</b>
<b>Dépenses</b>			
<b>Chapitres</b>	<b>Articles</b>	<b>Libellé de l'article</b>	<b>Montant</b>
90822	2151	Sécurité Routière	155 649,84
90821	2151	Signalisation Horizontale	148 413,36
90821	2151	Programmes de voirie (rurale, centre-ville, quartiers)	507 478,23
90822	2152	Sécurité Routière	48 078,10
90821	2152	Signalisation Lumineuse	127 782,03
90821	2152	Signalisation Verticale	102 209,40
90821	2152	Mobilier Urbain et bornes	789 730,60
90822	2152	Mobilier Urbain et bornes	151 845,44
<b>Total dépenses</b>			<b>2 031 187,00</b>
Reste à employer au 31/12/N :			0,00

<b>Libellé de la recette : Revenus des immeubles</b>			
Reste à employer au 01/01/N :			0,00
<b>Recettes</b>			
<b>Chapitres</b>	<b>Articles</b>	<b>Libellé de l'article</b>	<b>Montant</b>
9271	752	Revenus des immeubles (Legs sous condition)	142 873,08
<b>Total recettes</b>			<b>142 873,08</b>
<b>Dépenses</b>			
<b>Chapitres</b>	<b>Articles</b>	<b>Libellé de l'article</b>	<b>Montant</b>
9271	6558	Autres contributions obligatoires	142 873,08
<b>Total dépenses</b>			<b>142 873,08</b>
Reste à employer au 31/12/N :			0,00

<b>Libellé de la recette : Taxe de séjour</b>			
Reste à employer au 01/01/N :			0,00
<b>Recettes</b>			
<b>Chapitres</b>	<b>Articles</b>	<b>Libellé de l'article</b>	<b>Montant</b>
9295	7362	Taxe de séjour	2 044 598,73
<b>Total recettes</b>			<b>2 044 598,73</b>
<b>Dépenses</b>			
<b>Chapitres</b>	<b>Articles</b>	<b>Libellé de l'article</b>	<b>Montant</b>
9295	7398	Reversement Taxe de séjour	2 044 598,73
<b>Total dépenses</b>			<b>2 044 598,73</b>
Reste à employer au 31/12/N :			0,00

<b>Libellé de la recette : Droits de stationnement</b>
--

<b>Libellé de la recette : Droits de stationnement</b>			
<b>Reste à employer au 01/01/N :</b>			<b>0,00</b>
<b>Recettes</b>			
<b>Chapitres</b>	<b>Articles</b>	<b>Libellé de l'article</b>	<b>Montant</b>
92822	70321	Droits de stationnt et location sur voie publique	1 505 001,34
<b>Total recettes</b>			<b>1 505 001,34</b>
<b>Dépenses</b>			
<b>Chapitres</b>	<b>Articles</b>	<b>Libellé de l'article</b>	<b>Montant</b>
92822	6228	Autres services extérieurs - divers	1 505 001,34
<b>Total dépenses</b>			<b>1 505 001,34</b>
<b>Reste à employer au 31/12/N :</b>			<b>0,00</b>

<b>TOTAL Reste à employer au 01/01/N :</b>		<b>0,00</b>
<b>TOTAL Recettes</b>	<b>5 723 660,15</b>	<b>Total Dépenses</b>
		<b>5 723 660,15</b>
<b>TOTAL Reste à employer au 31/12/N :</b>		<b>0,00</b>

<b>IV – ANNEXES</b>	<b>IV</b>
<b>AUTRES ELEMENTS D'INFORMATIONS – ETAT DU PERSONNEL AU 31/12/N</b>	<b>C1.1</b>

## C1.1 – ETAT DU PERSONNEL AU 31/12/N

GRADES OU EMPLOIS (1)	CATEGORIES (2)	EMPLOIS BUDGETAIRES (3)			EFFECTIFS POURVUS SUR EMPLOIS BUDGETAIRES EN ETPT (4)		
		EMPLOIS PERMANENTS À TEMPS COMPLET	EMPLOIS PERMANENTS À TEMPS NON COMPLET	TOTAL	AGENTS TITULAIRES	AGENTS NON TITULAIRES	TOTAL
<b>EMPLOIS FONCTIONNELS (a)</b>		<b>6,00</b>	<b>0,00</b>	<b>6,00</b>	<b>6,00</b>	<b>0,00</b>	<b>6,00</b>
Directeur général des services	A	1,00	0,00	1,00	1,00	0,00	1,00
Directeur général adjoint des services	A	4,00	0,00	4,00	4,00	0,00	4,00
Directeur général des services techniques	A	1,00	0,00	1,00	1,00	0,00	1,00
Emplois créés au titre de l'article 6-1 de la loi n° 84-53		0,00	0,00	0,00	0,00	0,00	0,00
<b>FILIERE ADMINISTRATIVE (b)</b>		<b>596,00</b>	<b>1,00</b>	<b>597,00</b>	<b>492,25</b>	<b>32,90</b>	<b>525,15</b>
003 - ADMINISTRATEUR	A	2,00	0,00	2,00	2,00	0,00	2,00
004 - DIRECTEUR TERRITORIAL	A	1,00	0,00	1,00	0,00	1,00	1,00
005 - DIRECTEUR TERRITORIAL	A	1,00	0,00	1,00	0,00	1,00	1,00
006 - DIRECTEUR TERRITORIAL	A	8,00	0,00	8,00	5,80	0,00	5,80
007 - ATTACHE HORS CLASSE	A	6,00	0,00	6,00	5,00	0,00	5,00
008 - ATTACHE PRINCIPAL	A	1,00	0,00	1,00	0,00	1,00	1,00
009 - ATTACHE PRINCIPAL	A	38,00	0,00	38,00	29,50	0,00	29,50
010 - ATTACHE	A	1,00	0,00	1,00	0,00	1,00	1,00
011 - ATTACHE	A	1,00	0,00	1,00	0,00	1,00	1,00
012 - ATTACHE	A	1,00	0,00	1,00	0,00	1,00	1,00
013 - ATTACHE	A	1,00	0,00	1,00	0,00	1,00	1,00
014 - ATTACHE	A	1,00	0,00	1,00	0,00	1,00	1,00
015 - ATTACHE	A	1,00	0,00	1,00	0,00	1,00	1,00
016 - ATTACHE	A	1,00	0,00	1,00	0,00	1,00	1,00
017 - ATTACHE	A	2,00	0,00	2,00	0,00	1,90	1,90
018 - ATTACHE	A	1,00	0,00	1,00	0,00	1,00	1,00
019 - ATTACHE	A	1,00	0,00	1,00	0,00	1,00	1,00
020 - ATTACHE	A	46,00	0,00	46,00	39,10	0,00	39,10
021 - REDACTEUR PRINCIPAL DE 1ère CLASSE	B	28,00	0,00	28,00	21,80	0,00	21,80
022 - REDACTEUR PRINCIPAL DE 2ème CLASSE	B	1,00	0,00	1,00	0,00	1,00	1,00
023 - REDACTEUR PRINCIPAL DE 2ème CLASSE	B	40,00	0,00	40,00	34,50	0,00	34,50
024 - REDACTEUR	B	3,00	0,00	3,00	0,00	3,00	3,00
025 - REDACTEUR	B	1,00	0,00	1,00	0,00	1,00	1,00
026 - REDACTEUR	B	1,00	0,00	1,00	0,00	1,00	1,00
027 - REDACTEUR	B	34,00	0,00	34,00	25,15	0,00	25,15
028 - ADJOINT ADMINISTRATIF PRINCIPAL DE 1ère CLASSE	C	76,00	0,00	76,00	71,10	0,00	71,10
029 - ADJOINT ADMINISTRATIF PRINCIPAL DE 2ème CLASSE	C	1,00	0,00	1,00	0,00	1,00	1,00

GRADES OU EMPLOIS (1)	CATEGORIES (2)	EMPLOIS BUDGETAIRES (3)			EFFECTIFS POURVUS SUR EMPLOIS BUDGETAIRES EN ETPT (4)		
		EMPLOIS PERMANENTS À TEMPS COMPLET	EMPLOIS PERMANENTS À TEMPS NON COMPLET	TOTAL	AGENTS TITULAIRES	AGENTS NON TITULAIRES	TOTAL
030 - ADJOINT ADMINISTRATIF PRINCIPAL DE 2ème CLASSE	C	0,00	0,50	0,50	0,50	0,00	0,50
031 - ADJOINT ADMINISTRATIF PRINCIPAL DE 2ème CLASSE	C	182,00	0,00	182,00	168,10	0,00	168,10
032 - ADJOINT ADMINISTRATIF	C	10,00	0,00	10,00	0,00	10,00	10,00
033 - ADJOINT ADMINISTRATIF	C	1,00	0,00	1,00	0,00	1,00	1,00
034 - ADJOINT ADMINISTRATIF	C	1,00	0,00	1,00	0,00	1,00	1,00
035 - ADJOINT ADMINISTRATIF	C	0,00	0,50	0,50	0,50	0,00	0,50
036 - ADJOINT ADMINISTRATIF	C	103,00	0,00	103,00	89,20	0,00	89,20
<b>FILIERE TECHNIQUE (c)</b>		<b>1 211,00</b>	<b>2,50</b>	<b>1 213,50</b>	<b>1 053,01</b>	<b>30,00</b>	<b>1 083,01</b>
037 - INGENIEUR EN CHEF HORS CLASSE	A	2,00	0,00	2,00	2,00	0,00	2,00
038 - INGENIEUR EN CHEF	A	3,00	0,00	3,00	1,00	0,00	1,00
039 - INGENIEUR HORS CLASSE	A	4,00	0,00	4,00	2,00	0,00	2,00
040 - INGENIEUR PRINCIPAL	A	1,00	0,00	1,00	0,00	1,00	1,00
041 - INGENIEUR PRINCIPAL	A	1,00	0,00	1,00	0,00	1,00	1,00
042 - INGENIEUR PRINCIPAL	A	23,00	0,00	23,00	18,81	0,00	18,81
043 - INGENIEUR	A	1,00	0,00	1,00	0,00	1,00	1,00
044 - INGENIEUR	A	1,00	0,00	1,00	0,00	1,00	1,00
045 - INGENIEUR	A	15,00	0,00	15,00	10,90	0,00	10,90
046 - TECHNICIEN TERRITORIAL PRINCIPAL DE 1ère CLASSE	B	1,00	0,00	1,00	0,00	1,00	1,00
047 - TECHNICIEN TERRITORIAL PRINCIPAL DE 1ère CLASSE	B	1,00	0,00	1,00	0,00	1,00	1,00
048 - TECHNICIEN TERRITORIAL PRINCIPAL DE 1ère CLASSE	B	54,00	0,00	54,00	46,50	0,00	46,50
049 - TECHNICIEN TERRITORIAL PRINCIPAL DE 2ème CLASSE	B	1,00	0,00	1,00	0,00	1,00	1,00
050 - TECHNICIEN TERRITORIAL PRINCIPAL DE 2ème CLASSE	B	30,00	0,00	30,00	25,00	0,00	25,00
051 - TECHNICIEN TERRITORIAL	B	3,00	0,00	3,00	0,00	3,00	3,00
052 - TECHNICIEN TERRITORIAL	B	1,00	0,00	1,00	0,00	1,00	1,00
053 - TECHNICIEN TERRITORIAL	B	21,00	0,00	21,00	18,00	0,00	18,00
054 - AGENT MAITRISE PRINCIPAL	C	127,00	0,00	127,00	116,90	0,00	116,90
055 - AGENT DE MAITRISE	C	132,00	0,00	132,00	118,20	0,00	118,20
056 - ADJOINT TECHNIQUE PRINCIPAL DE 1ère CLASSE	C	96,00	0,00	96,00	87,70	0,00	87,70
057 - ADJOINT TECHNIQUE PRINCIPAL DE 2ème CLASSE	C	1,00	0,00	1,00	0,00	1,00	1,00
058 - ADJOINT TECHNIQUE PRINCIPAL DE 2ème CLASSE	C	0,00	0,50	0,50	0,50	0,00	0,50
059 - ADJOINT TECHNIQUE PRINCIPAL DE 2ème CLASSE	C	0,00	1,00	1,00	0,80	0,00	0,80
060 - ADJOINT TECHNIQUE PRINCIPAL DE 2ème CLASSE	C	329,00	0,00	329,00	300,40	0,00	300,40
061 - ADJOINT TECHNIQUE	C	15,00	0,00	15,00	0,00	15,00	15,00
062 - ADJOINT TECHNIQUE	C	1,00	0,00	1,00	0,00	1,00	1,00
063 - ADJOINT TECHNIQUE	C	2,00	0,00	2,00	0,00	2,00	2,00
064 - ADJOINT TECHNIQUE	C	0,00	1,00	1,00	0,00	0,00	0,00
065 - ADJOINT TECHNIQUE	C	345,00	0,00	345,00	304,30	0,00	304,30

GRADES OU EMPLOIS (1)	CATEGORIES (2)	EMPLOIS BUDGETAIRES (3)			EFFECTIFS POURVUS SUR EMPLOIS BUDGETAIRES EN ETPT (4)		
		EMPLOIS PERMANENTS À TEMPS COMPLET	EMPLOIS PERMANENTS À TEMPS NON COMPLET	TOTAL	AGENTS TITULAIRES	AGENTS NON TITULAIRES	TOTAL
<b>FILIERE SOCIALE (d)</b>		<b>124,00</b>	<b>0,80</b>	<b>124,80</b>	<b>111,90</b>	<b>0,00</b>	<b>111,90</b>
066 - CONSEILLER SUPERIEUR SOCIO-EDUCATIF	A	1,00	0,00	1,00	1,00	0,00	1,00
067 - ASSISTANT SOCIO-EDUCATIF 2ème CLASSE	A	0,00	0,80	0,80	0,80	0,00	0,80
068 - AGENT SOCIAL PRINCIPAL DE 1ère CLASSE	C	4,00	0,00	4,00	3,80	0,00	3,80
069 - AGENT SOCIAL PRINCIPAL DE 2ème CLASSE	C	7,00	0,00	7,00	6,80	0,00	6,80
070 - AGENT SOCIAL	C	5,00	0,00	5,00	4,00	0,00	4,00
071 - AGENT SPECIALISE PRINCIPAL DE 1ère CLASSE DES ECOLES MATERNELLES	C	41,00	0,00	41,00	38,00	0,00	38,00
072 - AGENT SPECIALISE PRINCIPAL DE 2ème CLASSE DES ECOLES MATERNELLES	C	66,00	0,00	66,00	57,50	0,00	57,50
<b>FILIERE MEDICO-SOCIALE(e)</b>		<b>5,00</b>	<b>0,00</b>	<b>5,00</b>	<b>4,00</b>	<b>1,00</b>	<b>5,00</b>
073 - MEDECIN HORS CLASSE	A	2,00	0,00	2,00	2,00	0,00	2,00
074 - CADRE DE SANTE 2° CL	A	1,00	0,00	1,00	1,00	0,00	1,00
075 - INFIRMIER EN SOINS GENERAUX CLASSE NORMALE	A	1,00	0,00	1,00	0,00	1,00	1,00
076 - INFIRMIER EN SOINS GENERAUX CLASSE SUPERIEURE	A	1,00	0,00	1,00	1,00	0,00	1,00
<b>FILIERE MEDICO-TECHNIQUE (f)</b>		<b>0,00</b>	<b>0,00</b>	<b>0,00</b>	<b>0,00</b>	<b>0,00</b>	<b>0,00</b>
<b>FILIERE SPORTIVE (g)</b>		<b>10,00</b>	<b>0,00</b>	<b>10,00</b>	<b>9,00</b>	<b>0,00</b>	<b>9,00</b>
077 - CONSEILLER	A	1,00	0,00	1,00	1,00	0,00	1,00
078 - EDUCATEUR DES ACTIVITES PHYSIQUES ET SPORTIVES PRINCIPAL DE 1ère CLASSE	B	6,00	0,00	6,00	5,00	0,00	5,00
079 - EDUCATEUR DES ACTIVITES PHYSIQUES ET SPORTIVES PRINCIPAL DE 2ème CLASSE	B	1,00	0,00	1,00	1,00	0,00	1,00
080 - EDUCATEUR DES ACTIVITES PHYSIQUES ET SPORTIVES	B	2,00	0,00	2,00	2,00	0,00	2,00
<b>FILIERE CULTURELLE (h)</b>		<b>183,65</b>	<b>18,66</b>	<b>202,31</b>	<b>155,10</b>	<b>18,68</b>	<b>173,78</b>
081 - DIRECTEUR D'ETABLISSEMENT D'ENSEIGNEMENT ARTISTIQUE DE 1ère CATEGORIE	A	3,00	0,00	3,00	2,00	0,00	2,00
082 - PROFESSEUR D'ENSEIGNEMENT ARTISTIQUE HORS CLASSE	A	0,00	0,13	0,13	0,00	0,13	0,13
083 - PROFESSEUR D'ENSEIGNEMENT ARTISTIQUE HORS CLASSE	A	1,00	0,00	1,00	0,00	1,00	1,00
084 - PROFESSEUR D'ENSEIGNEMENT ARTISTIQUE HORS CLASSE	A	0,00	0,32	0,32	0,32	0,00	0,32
085 - PROFESSEUR D'ENSEIGNEMENT ARTISTIQUE HORS CLASSE	A	0,00	0,50	0,50	0,50	0,00	0,50
086 - PROFESSEUR D'ENSEIGNEMENT ARTISTIQUE HORS CLASSE	A	16,00	0,00	16,00	15,00	0,00	15,00
087 - PROFESSEUR D'ENSEIGNEMENT ARTISTIQUE DE CLASSE NORMALE	A	0,00	0,25	0,25	0,00	0,00	0,00

VILLE D AIX EN PROVENCE - PRINCIPAL - CA - 2019

GRADES OU EMPLOIS (1)	CATEGORIES (2)	EMPLOIS BUDGETAIRES (3)			EFFECTIFS POURVUS SUR EMPLOIS BUDGETAIRES EN ETPT (4)		
		EMPLOIS PERMANENTS À TEMPS COMPLET	EMPLOIS PERMANENTS À TEMPS NON COMPLET	TOTAL	AGENTS TITULAIRES	AGENTS NON TITULAIRES	TOTAL
088 - PROFESSEUR D'ENSEIGNEMENT ARTISTIQUE DE CLASSE NORMALE	A	0,00	0,38	0,38	0,00	0,00	0,00
089 - PROFESSEUR D'ENSEIGNEMENT ARTISTIQUE DE CLASSE NORMALE	A	0,00	0,38	0,38	0,00	0,38	0,38
090 - PROFESSEUR D'ENSEIGNEMENT ARTISTIQUE DE CLASSE NORMALE	A	0,00	0,38	0,38	0,00	0,38	0,38
091 - PROFESSEUR D'ENSEIGNEMENT ARTISTIQUE DE CLASSE NORMALE	A	0,00	0,31	0,31	0,00	0,31	0,31
092 - PROFESSEUR D'ENSEIGNEMENT ARTISTIQUE DE CLASSE NORMALE	A	0,00	0,50	0,50	0,00	0,50	0,50
093 - PROFESSEUR D'ENSEIGNEMENT ARTISTIQUE DE CLASSE NORMALE	A	1,00	0,00	1,00	0,00	1,00	1,00
094 - PROFESSEUR D'ENSEIGNEMENT ARTISTIQUE DE CLASSE NORMALE	A	0,00	0,50	0,50	0,50	0,00	0,50
095 - PROFESSEUR D'ENSEIGNEMENT ARTISTIQUE DE CLASSE NORMALE	A	0,00	0,56	0,56	0,56	0,00	0,56
096 - PROFESSEUR D'ENSEIGNEMENT ARTISTIQUE DE CLASSE NORMALE	A	24,00	0,00	24,00	23,65	0,00	23,65
097 - PROFESSEUR D'ENSEIGNEMENT ARTISTIQUE DE CLASSE NORMALE	A	0,00	0,63	0,63	0,63	0,00	0,63
098 - PROFESSEUR D'ENSEIGNEMENT ARTISTIQUE DE CLASSE NORMALE	A	0,00	0,69	0,69	0,69	0,00	0,69
099 - CONSERVATEUR DU PATRIMOINE EN CHEF	A	2,00	0,00	2,00	2,00	0,00	2,00
100 - CONSERVATEUR DU PATRIMOINE	A	5,00	0,00	5,00	4,00	0,00	4,00
101 - CONSERVATEUR DE BIBLIOTHEQUE EN CHEF	A	1,00	0,00	1,00	1,00	0,00	1,00
102 - CONSERVATEUR DE BIBLIOTHEQUE	A	3,00	0,00	3,00	2,00	0,00	2,00
103 - ATTACHE PRINCIPAL DE CONSERVATION DU PATRIMOINE	A	2,00	0,00	2,00	1,00	0,00	1,00
104 - ATTACHE DE CONSERVATION DU PATRIMOINE	A	1,00	0,00	1,00	0,00	0,80	0,80
105 - ATTACHE DE CONSERVATION DU PATRIMOINE	A	1,00	0,00	1,00	0,00	1,00	1,00
106 - ATTACHE DE CONSERVATION DU PATRIMOINE	A	13,00	0,00	13,00	10,50	0,00	10,50
107 - BIBLIOTHECAIRE PRINCIPAL	A	0,00	3,00	3,00	0,00	0,00	0,00
108 - BIBLIOTHECAIRE	A	1,00	0,00	1,00	0,00	1,00	1,00
109 - BIBLIOTHECAIRE	A	9,00	0,00	9,00	6,00	0,00	6,00
110 - ASSISTANT DE CONSERVATION PRINCIPAL DE 1ère CLASSE	B	13,00	0,00	13,00	10,40	0,00	10,40
111 - ASSISTANT DE CONSERVATION PRINCIPAL DE 2ème CLASSE	B	12,00	0,00	12,00	10,70	0,00	10,70
112 - ASSISTANT DE CONSERVATION	B	2,00	0,00	2,00	0,00	2,00	2,00
113 - ASSISTANT DE CONSERVATION	B	6,00	0,00	6,00	4,40	0,00	4,40



## VILLE D AIX EN PROVENCE - PRINCIPAL - CA - 2019

GRADES OU EMPLOIS (1)	CATEGORIES (2)	EMPLOIS BUDGETAIRES (3)			EFFECTIFS POURVUS SUR EMPLOIS BUDGETAIRES EN ETPT (4)		
		EMPLOIS PERMANENTS À TEMPS COMPLET	EMPLOIS PERMANENTS À TEMPS NON COMPLET	TOTAL	AGENTS TITULAIRES	AGENTS NON TITULAIRES	TOTAL
114 - ASSISTANT D'ENSEIGNEMENT ARTISTIQUE PRINCIPAL DE 1ère CLASSE	B	0,00	0,15	0,15	0,00	0,15	0,15
115 - ASSISTANT D'ENSEIGNEMENT ARTISTIQUE PRINCIPAL DE 1ère CLASSE	B	0,00	0,25	0,25	0,00	0,25	0,25
116 - ASSISTANT D'ENSEIGNEMENT ARTISTIQUE PRINCIPAL DE 1ère CLASSE	B	0,00	0,50	0,50	0,00	0,50	0,50
117 - ASSISTANT D'ENSEIGNEMENT ARTISTIQUE PRINCIPAL DE 1ère CLASSE	B	0,00	0,28	0,28	0,00	0,28	0,28
118 - ASSISTANT D'ENSEIGNEMENT ARTISTIQUE PRINCIPAL DE 1ère CLASSE	B	0,00	0,40	0,40	0,00	0,40	0,40
119 - ASSISTANT D'ENSEIGNEMENT ARTISTIQUE PRINCIPAL DE 1ère CLASSE	B	0,00	1,00	1,00	0,00	1,00	1,00
120 - ASSISTANT D'ENSEIGNEMENT ARTISTIQUE PRINCIPAL DE 1ère CLASSE	B	0,00	0,50	0,50	0,00	0,50	0,50
121 - ASSISTANT D'ENSEIGNEMENT ARTISTIQUE PRINCIPAL DE 1ère CLASSE	B	0,00	0,85	0,85	0,00	0,85	0,85
122 - ASSISTANT D'ENSEIGNEMENT ARTISTIQUE PRINCIPAL DE 1ère CLASSE	B	0,00	0,05	0,05	0,00	0,05	0,05
123 - ASSISTANT D'ENSEIGNEMENT ARTISTIQUE PRINCIPAL DE 1ère CLASSE	B	0,00	0,15	0,15	0,15	0,00	0,15
124 - ASSISTANT D'ENSEIGNEMENT ARTISTIQUE PRINCIPAL DE 1ère CLASSE	B	0,00	0,20	0,20	0,20	0,00	0,20
125 - ASSISTANT D'ENSEIGNEMENT ARTISTIQUE PRINCIPAL DE 1ère CLASSE	B	0,00	0,25	0,25	0,25	0,00	0,25
126 - ASSISTANT D'ENSEIGNEMENT ARTISTIQUE PRINCIPAL DE 1ère CLASSE	B	0,00	0,40	0,40	0,40	0,00	0,40
127 - ASSISTANT D'ENSEIGNEMENT ARTISTIQUE PRINCIPAL DE 1ère CLASSE	B	0,65	0,00	0,65	0,00	0,00	0,00
128 - ASSISTANT D'ENSEIGNEMENT ARTISTIQUE PRINCIPAL DE 1ère CLASSE	B	1,00	0,00	1,00	1,00	0,00	1,00
129 - ASSISTANT D'ENSEIGNEMENT ARTISTIQUE PRINCIPAL DE 1ère CLASSE	B	11,00	0,00	11,00	8,30	0,00	8,30
130 - ASSISTANT D'ENSEIGNEMENT ARTISTIQUE PRINCIPAL DE 2ème CLASSE	B	0,00	0,50	0,50	0,00	0,00	0,00
131 - ASSISTANT D'ENSEIGNEMENT ARTISTIQUE PRINCIPAL DE 2ème CLASSE	B	0,00	0,10	0,10	0,00	0,10	0,10
132 - ASSISTANT D'ENSEIGNEMENT ARTISTIQUE PRINCIPAL DE 2ème CLASSE	B	0,00	0,30	0,30	0,00	0,30	0,30
133 - ASSISTANT D'ENSEIGNEMENT ARTISTIQUE PRINCIPAL DE 2ème CLASSE	B	0,00	0,75	0,75	0,00	0,75	0,75
134 - ASSISTANT D'ENSEIGNEMENT ARTISTIQUE PRINCIPAL DE 2ème CLASSE	B	0,00	0,55	0,55	0,00	0,55	0,55

GRADES OU EMPLOIS (1)	CATEGORIES (2)	EMPLOIS BUDGETAIRES (3)			EFFECTIFS POURVUS SUR EMPLOIS BUDGETAIRES EN ETPT (4)		
		EMPLOIS PERMANENTS À TEMPS COMPLET	EMPLOIS PERMANENTS À TEMPS NON COMPLET	TOTAL	AGENTS TITULAIRES	AGENTS NON TITULAIRES	TOTAL
135 - ASSISTANT D'ENSEIGNEMENT ARTISTIQUE PRINCIPAL DE 2ème CLASSE	B	0,00	0,30	0,30	0,00	0,30	0,30
136 - ASSISTANT D'ENSEIGNEMENT ARTISTIQUE PRINCIPAL DE 2ème CLASSE	B	1,00	0,00	1,00	0,00	1,00	1,00
137 - ASSISTANT D'ENSEIGNEMENT ARTISTIQUE PRINCIPAL DE 2ème CLASSE	B	0,00	0,25	0,25	0,25	0,00	0,25
138 - ASSISTANT D'ENSEIGNEMENT ARTISTIQUE PRINCIPAL DE 2ème CLASSE	B	0,00	0,40	0,40	0,40	0,00	0,40
139 - ASSISTANT D'ENSEIGNEMENT ARTISTIQUE PRINCIPAL DE 2ème CLASSE	B	2,00	0,00	2,00	2,00	0,00	2,00
140 - ASSISTANT D'ENSEIGNEMENT ARTISTIQUE	B	1,00	0,00	1,00	0,00	1,00	1,00
141 - ASSISTANT D'ENSEIGNEMENT ARTISTIQUE	B	0,00	0,60	0,60	0,00	0,60	0,60
142 - ASSISTANT D'ENSEIGNEMENT ARTISTIQUE	B	0,00	0,25	0,25	0,00	0,25	0,25
143 - ASSISTANT D'ENSEIGNEMENT ARTISTIQUE	B	0,00	0,35	0,35	0,00	0,35	0,35
144 - ADJOINT DU PATRIMOINE PRINCIPAL DE 1ère CLASSE	C	12,00	0,00	12,00	10,60	0,00	10,60
145 - ADJOINT DU PATRIMOINE PRINCIPAL DE 2ème CLASSE	C	21,00	0,00	21,00	20,20	0,00	20,20
146 - ADJOINT DU PATRIMOINE	C	1,00	0,00	1,00	0,00	1,00	1,00
147 - ADJOINT DU PATRIMOINE	C	0,00	0,80	0,80	0,80	0,00	0,80
148 - ADJOINT DU PATRIMOINE	C	17,00	0,00	17,00	14,70	0,00	14,70
<b>FILIERE ANIMATION (i)</b>		<b>45,00</b>	<b>0,00</b>	<b>45,00</b>	<b>37,10</b>	<b>0,00</b>	<b>37,10</b>
149 - ANIMATEUR PRINCIPAL DE 1ère CLASSE	B	6,00	0,00	6,00	5,00	0,00	5,00
150 - ANIMATEUR PRINCIPAL DE 2ème CLASSE	B	2,00	0,00	2,00	2,00	0,00	2,00
151 - ANIMATEUR	B	6,00	0,00	6,00	5,00	0,00	5,00
152 - ADJOINT D'ANIMATION PRINCIPAL 1ère CLASSE	C	3,00	0,00	3,00	2,80	0,00	2,80
153 - ADJOINT D'ANIMATION PRINCIPAL 2ème CLASSE	C	17,00	0,00	17,00	15,80	0,00	15,80
154 - ADJOINT D'ANIMATION	C	11,00	0,00	11,00	6,50	0,00	6,50
<b>FILIERE POLICE (j)</b>		<b>121,00</b>	<b>0,00</b>	<b>121,00</b>	<b>105,80</b>	<b>0,00</b>	<b>105,80</b>
155 - DIRECTEUR DE POLICE MUNICIPALE	A	1,00	0,00	1,00	1,00	0,00	1,00
156 - CHEF DE SERVICE DE POLICE MUNICIPALE PRINCIPAL DE 1ère CLASSE	B	3,00	0,00	3,00	3,00	0,00	3,00
157 - CHEF DE SERVICE DE POLICE MUNICIPALE PRINCIPAL DE 2ème CLASSE	B	4,00	0,00	4,00	2,00	0,00	2,00
158 - CHEF DE SERVICE DE POLICE MUNICIPALE	B	12,00	0,00	12,00	12,00	0,00	12,00
159 - CHEF DE POLICE MUNICIPALE	C	4,00	0,00	4,00	3,00	0,00	3,00
160 - BRIGADIER CHEF PRINCIPAL	C	68,00	0,00	68,00	60,80	0,00	60,80
161 - GARDIEN ET BRIGADIER	C	29,00	0,00	29,00	24,00	0,00	24,00
<b>EMPLOIS NON CITES (k) (5)</b>		<b>7,00</b>	<b>5,23</b>	<b>12,23</b>	<b>4,00</b>	<b>7,23</b>	<b>11,23</b>
162 - DIRECTEUR DES SPORTS	A	1,00	0,00	1,00	0,00	1,00	1,00
163 - DIRECTEUR INFORM & COM	A	1,00	0,00	1,00	0,00	1,00	1,00

VILLE D AIX EN PROVENCE - PRINCIPAL - CA - 2019

GRADES OU EMPLOIS (1)	CATEGORIES (2)	EMPLOIS BUDGETAIRES (3)			EFFECTIFS POURVUS SUR EMPLOIS BUDGETAIRES EN ETPT (4)		
		EMPLOIS PERMANENTS À TEMPS COMPLET	EMPLOIS PERMANENTS À TEMPS NON COMPLET	TOTAL	AGENTS TITULAIRES	AGENTS NON TITULAIRES	TOTAL
164 - DIRECTEUR DE CABINET		0,00	1,00	1,00	0,00	0,00	0,00
165 - COLLABORATEUR DE CABINET		4,00	0,00	4,00	4,00	0,00	4,00
166 - COLLABORATEUR DE GROUPE	A	0,00	0,20	0,20	0,00	0,20	0,20
167 - COLLABORATEUR DE GROUPE	A	0,00	0,50	0,50	0,00	0,50	0,50
168 - COLLABORATEUR DE GROUPE	A	0,00	0,50	0,50	0,00	0,50	0,50
169 - COLLABORATEUR DE GROUPE	A	0,00	0,75	0,75	0,00	0,75	0,75
170 - COLLABORATEUR DE GROUPE	A	0,00	0,85	0,85	0,00	0,85	0,85
171 - COLLABORATEUR DE GROUPE	A	1,00	0,00	1,00	0,00	1,00	1,00
172 - COLLABORATEUR DE GROUPE	A	0,00	0,60	0,60	0,00	0,60	0,60
173 - COLLABORATEUR DE GROUPE	A	0,00	0,60	0,60	0,00	0,60	0,60
174 - COLLABORATEUR DE GROUPE	A	0,00	0,23	0,23	0,00	0,23	0,23
<b>TOTAL GENERAL (b + c + d + e + f + g + h + i + j + k)</b>		<b>2 302,65</b>	<b>28,19</b>	<b>2 330,84</b>	<b>1 972,16</b>	<b>89,81</b>	<b>2 061,97</b>

(1) Les grades ou emplois sont désignés conformément à la circulaire n° NOR : INTB9500102C du 23 mars 1995. Les emplois fonctionnels sont également comptabilisés dans leur filière d'origine.

(2) Catégories : A, B ou C.

(3) Emplois budgétaires créés par l'assemblée délibérante. Les emplois permanents à temps complet sont comptabilisés pour une unité, les emplois à temps non complet sont comptabilisés à hauteur de la quotité de travail prévue par la délibération créant l'emploi.

(4) Equivalent temps plein annuel travaillé (ETPT). Le décompte est proportionnel à l'activité des agents, mesurée par leur quotité de temps de travail et par leur période d'activité sur l'année :

ETPT = Effectifs physiques \* quotité de temps de travail \* période d'activité dans l'année

Exemple : un agent à temps plein (quotité de travail = 100 %) présent toute l'année correspond à 1 ETPT ; un agent à temps partiel, à 80 % (quotité de travail = 80 %) présent toute l'année correspond à 0,8 ETPT ; un agent à temps partiel, à 80 % (quotité de travail = 80 %) présent la moitié de l'année (ex : CDD de 6 mois, recrutement à mi-année) correspond à 0,4 ETPT (0,8 \* 6 / 12).

(5) Par exemple : emplois dont les missions ne correspondent pas à un cadre d'emploi existant, « emplois spécifiques » régis par l'article 139 ter de la loi n° 84-53 du 26 janvier 1984 etc.

<b>IV – ANNEXES</b>	<b>IV</b>
<b>AUTRES ELEMENTS D'INFORMATIONS – ETAT DU PERSONNEL AU 31/12/N</b>	<b>C1.1</b>

**C1.1 – ETAT DU PERSONNEL AU 31/12/N (suite)**

AGENTS NON TITULAIRES EN FONCTION AU 31/12/N	CATEGORIES (1)	SECTEUR (2)	REMUNERATION (3)		CONTRAT	
			Indice (8)	Euros	Fondement du contrat (4)	Nature du contrat (5)
<b>Agents occupant un emploi permanent (6)</b>				<b>0,00</b>		
004 - DIRECTEUR TERRITORIAL	A	ADM	999	0,00	3-3-2°	CDI
005 - DIRECTEUR TERRITORIAL	A	ADM	1005	0,00	3-3-2°	CDI
008 - ATTACHE PRINCIPAL	A	ADM	863	0,00	3-2	CDD
010 - ATTACHE	A	ADM	566	0,00	3-3-2°	CDD
011 - ATTACHE	A	ADM	570	0,00	3-3-2°	CDD
012 - ATTACHE	A	ADM	821	0,00	3-3-2°	CDD
013 - ATTACHE	A	ADM	985	0,00	3-3-2°	CDD
014 - ATTACHE	A	ADM	490	0,00	3-3-2°	CDD
015 - ATTACHE	A	ADM	462	0,00	3-2	CDD
016 - ATTACHE	A	ADM	625	0,00	3-3-2°	CDI
017 - ATTACHE	A	ADM	558	0,00	3-3-2°	CDI
018 - ATTACHE	A	ADM	518	0,00	3-3-2°	CDI
019 - ATTACHE	A	ADM	699	0,00	3-3-2°	CDI
022 - REDACTEUR PRINCIPAL DE 2ème CLASSE	B	ADM	429	0,00	3-2	CDD
024 - REDACTEUR	B	ADM	372	0,00	3-2	CDD
025 - REDACTEUR	B	ADM	388	0,00	3-2	CDD
026 - REDACTEUR	B	ADM	452	0,00	3-2	CDD
029 - ADJOINT ADMINISTRATIF PRINCIPAL DE 2ème CLASSE	C	ADM	479	0,00	3-2	CDD
032 - ADJOINT ADMINISTRATIF	C	ADM	348	0,00	3-2	CDD
033 - ADJOINT ADMINISTRATIF	C	ADM	354	0,00	3-2	CDD
034 - ADJOINT ADMINISTRATIF	C	ADM	350	0,00	3-2	CDD
040 - INGENIEUR PRINCIPAL	A	TECH	833	0,00	3-3-2°	CDD
041 - INGENIEUR PRINCIPAL	A	TECH	826	0,00	3-3-2°	CDI
043 - INGENIEUR	A	TECH	519	0,00	3-3-2°	CDD
044 - INGENIEUR	A	TECH	758	0,00	3-3-2°	CDD
046 - TECHNICIEN TERRITORIAL PRINCIPAL DE 1ère CLASSE	B	TECH	562	0,00	3-2	CDD
047 - TECHNICIEN TERRITORIAL PRINCIPAL DE 1ère CLASSE	B	TECH	638	0,00	3-2	CDD
049 - TECHNICIEN TERRITORIAL PRINCIPAL DE 2ème CLASSE	B	TECH	444	0,00	3-2	CDD
051 - TECHNICIEN TERRITORIAL	B	TECH	372	0,00	3-2	CDD
052 - TECHNICIEN TERRITORIAL	B	TECH	397	0,00	3-2	CDD
057 - ADJOINT TECHNIQUE PRINCIPAL DE 2ème CLASSE	C	TECH	381	0,00	3-2	CDD

## VILLE D AIX EN PROVENCE - PRINCIPAL - CA - 2019

AGENTS NON TITULAIRES EN FONCTION AU 31/12/N	CATEGORIES (1)	SECTEUR (2)	REMUNERATION (3)		CONTRAT	
			Indice (8)	Euros	Fondement du contrat (4)	Nature du contrat (5)
061 - ADJOINT TECHNIQUE	C	TECH	348	0,00	3-2	CDD
062 - ADJOINT TECHNIQUE	C	TECH	395	0,00	3-3-2°	CDI
063 - ADJOINT TECHNIQUE	C	TECH	348	0,00	3-3-2°	CDI
075 - INFIRMIER EN SOINS GENERAUX CLASSE NORMALE	A	MS	504	0,00	3-2	CDD
082 - PROFESSEUR D'ENSEIGNEMENT ARTISTIQUE HORS CLASSE	A	CULT	966	0,00	3-2	CDD
083 - PROFESSEUR D'ENSEIGNEMENT ARTISTIQUE HORS CLASSE	A	CULT	852	0,00	3-3-2°	CDI
089 - PROFESSEUR D'ENSEIGNEMENT ARTISTIQUE DE CLASSE NORMALE	A	CULT	583	0,00	3-3-2°	CDD
090 - PROFESSEUR D'ENSEIGNEMENT ARTISTIQUE DE CLASSE NORMALE	A	CULT	534	0,00	3-3-2°	CDD
091 - PROFESSEUR D'ENSEIGNEMENT ARTISTIQUE DE CLASSE NORMALE	A	CULT	633	0,00	3-3-2°	CDD
092 - PROFESSEUR D'ENSEIGNEMENT ARTISTIQUE DE CLASSE NORMALE	A	CULT	446	0,00	3-2	CDD
093 - PROFESSEUR D'ENSEIGNEMENT ARTISTIQUE DE CLASSE NORMALE	A	CULT	741	0,00	3-2	CDD
104 - ATTACHE DE CONSERVATION DU PATRIMOINE	A	CULT	457	0,00	3-3-2°	CDI
105 - ATTACHE DE CONSERVATION DU PATRIMOINE	A	CULT	490	0,00	3-3-2°	CDI
108 - BIBLIOTHECAIRE	A	CULT	441	0,00	3-2	CDD
112 - ASSISTANT DE CONSERVATION	B	CULT	372	0,00	3-2	CDD
114 - ASSISTANT D'ENSEIGNEMENT ARTISTIQUE PRINCIPAL DE 1ère CLASSE	B	CULT	446	0,00	3-2	CDD
115 - ASSISTANT D'ENSEIGNEMENT ARTISTIQUE PRINCIPAL DE 1ère CLASSE	B	CULT	431	0,00	3-2	CDD
116 - ASSISTANT D'ENSEIGNEMENT ARTISTIQUE PRINCIPAL DE 1ère CLASSE	B	CULT	507	0,00	3-2	CDD
117 - ASSISTANT D'ENSEIGNEMENT ARTISTIQUE PRINCIPAL DE 1ère CLASSE	B	CULT	431	0,00	3-2	CDD
118 - ASSISTANT D'ENSEIGNEMENT ARTISTIQUE PRINCIPAL DE 1ère CLASSE	B	CULT	431	0,00	3-2	CDD
119 - ASSISTANT D'ENSEIGNEMENT ARTISTIQUE PRINCIPAL DE 1ère CLASSE	B	CULT	431	0,00	3-2	CDD
120 - ASSISTANT D'ENSEIGNEMENT ARTISTIQUE PRINCIPAL DE 1ère CLASSE	B	CULT	507	0,00	3-2	CDD
121 - ASSISTANT D'ENSEIGNEMENT ARTISTIQUE PRINCIPAL DE 1ère CLASSE	B	CULT	431	0,00	3-2	CDD
122 - ASSISTANT D'ENSEIGNEMENT ARTISTIQUE PRINCIPAL DE 1ère CLASSE	B	CULT	431	0,00	3-2	CDD
131 - ASSISTANT D'ENSEIGNEMENT ARTISTIQUE PRINCIPAL DE 2ème CLASSE	B	CULT	374	0,00	3-2	CDD
132 - ASSISTANT D'ENSEIGNEMENT ARTISTIQUE PRINCIPAL DE 2ème CLASSE	B	CULT	374	0,00	3-2	CDD

VILLE D AIX EN PROVENCE - PRINCIPAL - CA - 2019

AGENTS NON TITULAIRES EN FONCTION AU 31/12/N	CATEGORIES (1)	SECTEUR (2)	REMUNERATION (3)		CONTRAT	
			Indice (8)	Euros	Fondement du contrat (4)	Nature du contrat (5)
133 - ASSISTANT D'ENSEIGNEMENT ARTISTIQUE PRINCIPAL DE 2ème CLASSE	B	CULT	506	0,00	3-2	CDD
134 - ASSISTANT D'ENSEIGNEMENT ARTISTIQUE PRINCIPAL DE 2ème CLASSE	B	CULT	374	0,00	3-2	CDD
135 - ASSISTANT D'ENSEIGNEMENT ARTISTIQUE PRINCIPAL DE 2ème CLASSE	B	CULT	387	0,00	3-3-2°	CDI
136 - ASSISTANT D'ENSEIGNEMENT ARTISTIQUE PRINCIPAL DE 2ème CLASSE	B	CULT	410	0,00	3-3-2°	CDI
140 - ASSISTANT D'ENSEIGNEMENT ARTISTIQUE	B	CULT	372	0,00	3-2	CDD
141 - ASSISTANT D'ENSEIGNEMENT ARTISTIQUE	B	CULT	415	0,00	3-2	CDD
142 - ASSISTANT D'ENSEIGNEMENT ARTISTIQUE	B	CULT	410	0,00	3-3-2°	CDI
143 - ASSISTANT D'ENSEIGNEMENT ARTISTIQUE	B	CULT	410	0,00	3-3-2°	CDI
146 - ADJOINT DU PATRIMOINE	C	CULT	348	0,00	3-2	CDD
162 - DIRECTEUR DES SPORTS	A	OTR	884	0,00	3-3-2°	CDI
163 - DIRECTEUR INFORM & COM	A	OTR	1015	0,00	3-3-2°	CDI
166 - COLLABORATEUR DE GROUPE	A	OTR	393	0,00	110-1	CDD
167 - COLLABORATEUR DE GROUPE	A	OTR	542	0,00	110-1	CDD
168 - COLLABORATEUR DE GROUPE	A	OTR	348	0,00	110-1	CDD
169 - COLLABORATEUR DE GROUPE	A	OTR	786	0,00	110-1	CDD
170 - COLLABORATEUR DE GROUPE	A	OTR	348	0,00	110-1	CDD
171 - COLLABORATEUR DE GROUPE	A	OTR	588	0,00	110-1	CDD
172 - COLLABORATEUR DE GROUPE	A	OTR	588	0,00	110-1	CDD
173 - COLLABORATEUR DE GROUPE	A	OTR	348	0,00	110-1	CDD
174 - COLLABORATEUR DE GROUPE	A	OTR	441	0,00	110-1	CDD
<b>Agents occupant un emploi non permanent (7)</b>				<b>0,00</b>		
<b>TOTAL GENERAL</b>				<b>0,00</b>		

(1) CATEGORIES: A, B et C.

(2) SECTEUR ADM : Administratif.  
TECH : Technique.  
URB : Urbanisme (dont aménagement urbain).  
S : Social.  
MS : Médico-social.  
MT : Médico-technique.  
SP : Sportif.  
CULT : Culturel.  
ANIM : Animation.  
PM : Police.  
OTR : Missions non rattachables à une filière.

(3) REMUNERATION : Référence à un indice brut (indiquer le niveau de l'indice brut) de la fonction publique ou en euros annuels bruts (indiquer l'ensemble des éléments de la rémunération brute annuelle).

(4) CONTRAT : Motif du contrat (loi du 26 janvier 1984 modifiée) :  
3-a° : article 3, 1er alinéa : accroissement temporaire d'activité.  
3-b : article 3, 2ème alinéa : accroissement saisonnier d'activité.  
3-1 : remplacement d'un fonctionnaire autorisé à servir à temps partiel ou indisponible (maladie, maternité...).  
3-2 : vacance temporaire d'un emploi.  
3-3-1° : absence de cadre d'emplois de fonctionnaires susceptibles d'assurer les fonctions correspondantes.  
3-3-2° : emplois du niveau de la catégorie A lorsque les besoins des services ou la nature des fonctions le justifient.  
3-3-3° : emplois de secrétaire de mairie des communes de moins de 1 000 habitants et de secrétaire des groupements composés de communes dont la population moyenne est inférieure à ce seuil.  
3-3-4° : emplois à temps non complet des communes de moins de 1 000 habitants et des groupements composés de communes dont la population moyenne est inférieure à ce seuil, lorsque la quotité de temps de travail est inférieure à 50 %.  
3-3-5° : emplois des communes de moins de 2 000 habitants et des groupements de communes de moins de 10 000 habitants dont la création ou la suppression dépend de la décision d'une autorité qui s'impose à la collectivité ou à l'établissement en matière de création, de changement de périmètre ou de suppression d'un service public.  
3-4 : article 21 de la loi n° 2012-347 : contrat à durée indéterminée obligatoirement proposée à un agent contractuel.  
38 : article 38 travailleurs handicapés catégorie C.  
47 : article 47 recrutements directs sur emplois fonctionnels

110 : article 110 collaborateurs de groupes de cabinets.  
110-1 : collaborateurs de groupes d'élus.  
A : autres (préciser).

- (5) Indiquer si l'agent contractuel est titulaire d'un contrat à durée déterminée (CDD) ou d'un contrat à durée indéterminée (CDI). Les contrats particuliers devront être labellisés « A / autres » et feront l'objet d'une précision (ex : « contrats aidés »).
- (6) Occupent un emploi permanent de la fonction publique territoriale, les agents non titulaires recrutés sur le fondement des articles 3-1, 3-2, 3-3, 38 et 47 de la loi n° 84-53 du 26 janvier 1984, ainsi que les agents qui sont titulaires d'un contrat à durée indéterminée pris sur le fondement de l'article 21 de la loi n° 2012-347.
- (7) Occupent un emploi non permanent de la fonction publique territoriale, les agents non titulaires recrutés sur le fondement des articles 3, 110 et 110-1.
- (8) Si un contrat fixe comme référence de rémunération un traitement hors échelle, il convient de mentionner le chevron conformément à l'article 6 décret 85-1148 du 20 octobre 1985.

<b>IV – ANNEXES</b>	<b>IV</b>
<b>AUTRES ELEMENTS D'INFORMATION ACTIONS DE FORMATION DES ELUS AU 31/12/N</b>	<b>C1.2</b>

**C1.2 – ACTIONS DE FORMATION DES ELUS AU 31/12/N (1)**

<b>ELUS BENEFICIAIRES DES ACTIONS DE FORMATION</b>	<b>ACTIONS DE FORMATION FINANCEES PAR LA COMMUNE OU L'ETABLISSEMENT</b>
DIJON Sylvain	LES ELUS LOCAUX FACE AU TERRORISME ISLAMISTE ET A LA RADICALISATION

(1) Articles L. 2123-12 et L. 2123-14-1 du CGCT.



<b>IV – ANNEXES</b>	<b>IV</b>
<b>AUTRES ELEMENTS D'INFORMATIONS LISTE DES ORGANISMES DANS LESQUELS LA COLLECTIVITE A PRIS UN ENGAGEMENT FINANCIER</b>	<b>C2</b>

**C2 – LISTES DES ORGANISMES DANS LESQUELS A ETE PRIS UN ENGAGEMENT FINANCIER (articles L. 2313-1 et L. 2313-1-1 du CGCT)**

Les documents financiers et comptables de ces organismes sont mis à la disposition du public à (1). Toute personne a le droit de demander communication sur place et de prendre copie totale ou partielle à ses frais.				
La nature de l'engagement (2)	Nom de l'organisme	Raison sociale de l'organisme	Nature juridique de l'organisme	Montant de l'engagement
<b><u>Délégation de service public (3)</u></b>				
- Stationnement payant	SEMEPA	SEMEPA	SEML	0,00
- Parking Rotonde	SEMEPA	SEMEPA	SEML	0,00
- Casino municipal	Groupe Partouche	Groupe Partouche	SA	0,00
- Structures multi-accueil	Les petits Chaperons rouges	Les petits Chaperons rouges	SAS	0,00
- Grand Théâtre de provence	EURL Mirabeau	EURL Mirabeau	EURL	0,00
<b><u>Détention d'une part du capital</u></b>				
-	SEMEPA	SEMEPA	SEML	940 391,85
-	SACOGIVA	SACOGIVA	SEML	9 909,19
-	Société Locale d'Epargne Aix-Pertuis	Société Locale d'Epargne Aix-Pertuis	Sté Coopérative	152 460,00
-	Crédit Agricole	Crédit Agricole	SA	309,47
-	Pays d'Aix Territoires	Pays d'Aix Territoires	SPLA	289 150,00
<b><u>Garantie ou cautionnement d'un emprunt</u></b>				
-	13 HABITAT	13 HABITAT	Etablissement public local à caractère industriel ou commercial	7 204 078,28
-	ALJEPA	ASSOCIATION POUR LE LOGEMENT DES JEUNES EN PAYS D'AIX	Association	93 083,97
-	BELLEGARDE	ASSOCIATION BELLEGARDE	Association	132 727,77
-	CDC HABITAT	CDC HABITAT	Société anonyme à conseil d'administration	14 572 892,02
-	CENTRE HOSPITALIER DU PAYS D AIX	CENTRE HOSPITALIER DU PAYS D AIX	Etablissement public établissement hospitalier	3 878 752,54
-	DOMICIL	SA DOMICIL	Société anonyme	1 248 972,65
-	ERILIA	ERILIA	Société anonyme HLM	3 035 537,51
-	FAMILLE ET PROVENCE	FAMILLE ET PROVENCE	Société anonyme HLM	21 346 610,72
-	FONCIERE D'HABITAT ET HUMANISME	FONCIERE D'HABITAT ET HUMANISME	Société en commandite par action	409 190,12
-	FONDATION VASARELY	FONDATION VASARELY	Association déclarée	217 410,64
-	HABITAT MARSEILLE PROVENCE	HABITAT MARSEILLE PROVENCE	Etablissement public local à caractère industriel ou commercial	456 397,60
-	ICF SUD-EST MEDITERRANEE	ICF SUD-EST MEDITERRANEE SA HLM	Société anonyme à directoire	2 984 869,54
-	IMMOBILIERE MEDITERRANEE	IMMOBILIERE MEDITERRANEE SA HLM	Société anonyme à conseil d'administration	1 327 802,90
-	INSTITUT DES PARONS	ASSOCIATION DES PARONS	Association déclarée	5 322 484,96
-	LA NATIVITE	ASSOCIATION D'EDUCATION POPULAIRE DU PENSIONNAT DE LA NATIVITE - OGE	Association déclarée	527 275,16
-	L'ETOILE	L'ETOILE MATERNITE CATHOLIQUE DE PROVENCE	Association déclarée	1 152 066,07
-	LOGIREM	LOGIREM	Société anonyme à conseil d'administration	748 696,05
-	OEUVRE DES PRISONS	ASSOCIATION OEUVRE DES PRISONS	Association déclarée	76 003,93
-	PACT DES BOUCHES DU RHONE	PACT DES BOUCHES DU RHONE	Association	431 388,30
-	PAYS D'AIX HABITAT METROPOLE	PAYS D'AIX HABITAT METROPOLE	Etablissement public local à caractère industriel ou commercial	83 416 015,92
-	PROMOLOGIS	PROMOLOGIS SA HLM	Société anonyme à directoire	5 954 465,05

-	SACOGIVA	SACOGIVA	Société anonyme d'économie mixte à conseil d'administration	1 787 224,97
-	SCI ADRIENNE RIFFART	SCI ADRIENNE RIFFART	Société civile immobilière	1 787 224,97
-	SCI MATERNITE L'ETOILE	SCI MATERNITE L'ETOILE	Société civile immobilière	515 625,17
-	SEMEPA	SOCIETE D'ECONOMIE MIXTE D'EQUIPEMENT DU PAYS D'AIX	Société anonyme d'économie mixte à conseil d'administration	16 686 737,09
-	SOCIETE FRANCAISE DES HABITATIONS ECONOMIQUES	SOCIETE FRANCAISE DES HABITATIONS ECONOMIQUES SA HLM	Société anonyme à conseil d'administration	422 304,72
-	SPLA PAYS D'AIX TERRITOIRE	SPLA PAYS D'AIX TERRITOIRE	Société publique locale d'aménagement	6 216 092,16
-	ST THOMAS DE VILLENEUVE	Etablissement Particulier de la Congrégation des Soeurs Hospitalières de Saint Thomas de Villeneuve	Association	1 570 831,99
-	STE BERNADETTE	OGEC SAINTE BERNADETTE	Association déclarée	836 660,55
-	UN TOIT	UN TOIT	Association déclarée	37 447,71
<b><u>Subventions supérieures à 75 000 € ou représentant plus de 50 % du produit figurant au compte de résultat de l'organisme</u></b>				
-	ACADEMIE SCIENCES ARTS LETTRES		ASSOCIATION	142 873,08
-	AIX ATHLE PROVENCE		ASSOCIATION	79 200,00
-	AIX MULTI SERVICES		ASSOCIATION	90 000,00
-	AIX NORD		ASSOCIATION	180 241,00
-	AIX UNIVERSITE CLUB RUGBY		ASSOCIATION	103 980,00
-	AMICAL VELO CLUB AIXOIS		ASSOCIATION	140 000,00
-	ARCHIPEL		ASSOCIATION	381 850,00
-	ASS STE CATHERINE SIENNE OGEC		ASSOCIATION	153 221,17
-	ASSOC DEPART DES PUPILLES DE L'ENSEIGNEMENT PUBLIC		ASSOCIATION	84 500,00
-	ASSOC POUR LE DEVELOPPEMENT D INNOVATIONS SOCIALES		ASSOCIATION	133 541,50
-	ASSOCIATION DE GESTION DU CENTRE ALBERT CAMUS		ASSOCIATION	151 050,00
-	CAISSE D ENTRAIDE DU PERSONNEL MUNICIPAL AIX		ASSOCIATION	886 103,12
-	CAISSE DES ECOLES DE LA VILLE D AIX EN PROVENCE		CAISSE DES ECOLES	132 000,00
-	CENTRE COMMUNAL D ACTION SOCIALE		CENTRE COMMUNAL D'ACTION SOCIALE	4 675 000,00
-	CENTRE DE DOCUMENTATION HISTORIQUE SUR L'ALGERIE		ASSOCIATION	267 000,00
-	CENTRE INTERNATIONAL DES ARTS EN MOUVEMENT		ASSOCIATION	200 000,00
-	CENTRE INTERNATIONAL DES ARTS ET CULTURES URBAINES		ASSOCIATION	99 000,00
-	CENTRE SOCIAL ET CULTUREL LA GRANDE BASTIDE		ASSOCIATION	147 577,00
-	CENTRE SOCIAL ET CULTUREL LA PROVENCE		ASSOCIATION	155 956,00
-	CENTRE SOCIO CULTUREL JEAN PAUL COSTE		ASSOCIATION	296 227,00
-	CENTRE SOCIO CULTUREL ML DAVIN		ASSOCIATION	242 706,00
-	CRECHE PARENT HALTE GARDERIE BISOUNOURS		ASSOCIATION	127 000,00
-	CRECHE VENDOME		ASSOCIATION	138 650,00
-	CROIX ROUGE FRANCAISE		ASSOCIATION	158 670,00
-	ECOLE DE MUSIQUE DU PAYS D AIX		ASSOCIATION	92 000,00
-	ECOLE SAINT JOSEPH		ASSOCIATION	113 135,48
-	ECOLE SUPERIEURE D ART FELIX CICCOLINI		ETABLISSEMENTS PUBLICS	2 700 000,00
-	ENSEMBLE POUR LES JEUNES 13		ASSOCIATION	121 300,00

-	ENSEMBLE SCOLAIRE LA NATIVITE	ASSOCIATION	171 310,30
-	FESTIVAL INTERNAT ART LYRIQUE ET ACADEMIE EUROPEEN	ASSOCIATION	1 607 973,00
-	FONDATION VASARELY	ASSOCIATION	171 700,00
-	LE BALLET PRELJOCAJ	ASSOCIATION	334 000,00
-	LEI CAGANIS	ASSOCIATION	97 000,00
-	LES AMIS DES ORATOIRES	ASSOCIATION	90 000,00
-	LES ECRITURES CROISEES	ASSOCIATION	85 000,00
-	LES LIERRES	ASSOCIATION	126 500,00
-	1°/ Subventions > à 75 000 € ( exercice 2019)	ASSOCIATION	130 291,00
-	MAISON DE QUARTIER LA MARESCHALE	ASSOCIATION	81 000,00
-	MIRABEAU	SOCIETE	5 877 900,00
-	MISSION LOCALE JEUNES DU PAYS D AIX	ASSOCIATION	546 597,60
-	MJC JACQUES PREVERT	ASSOCIATION	206 500,00
-	NOTRE DAME DE LA MERCI	ASSOCIATION	172 350,00
-	OFFICE MUNICIPAL DU TOURISME D AIX EN PROVENCE	ETABLISSEMENTS PUBLICS	2 006 772,00
-	OGEC SACRE COEUR	ASSOCIATION	154 207,32
-	OGEC SAINT FRANCOIS D ASSISE	ASSOCIATION	148 015,37
-	OGEC SAINTE BERNADETTE DES MILLES	ASSOCIATION	157 533,54
-	OGEC SAINTE GENEVIEVE	ASSOCIATION	172 930,80
-	OGEC SAINTE JEANNE D ARC	ASSOCIATION	147 328,45
-	PAYS D AIX NATATION	ASSOCIATION	142 800,00
-	PAYS D AIX ASSOCIATIONS	ASSOCIATION	200 000,00
-	PAYS D AIX UNIVERSITE CLUB HANDBALL	ASSOCIATION	161 350,00
-	PRESENCES	ASSOCIATION	79 000,00
-	PROVENCE RUGBY	ASSOCIATION	131 800,00
-	PROVENCE TOURISME	ASSOCIATION	100 000,00
-	SECONDE NATURE	ASSOCIATION	187 860,00
-	SOCIETE PUBLIQUE LOCALE D AMENAGEMENT PAYS D AIX T	SOCIETE	941 110,54
-	THEATRE DES ATELIERS D AIX EN PROVENCE	ASSOCIATION	86 000,00
-	THEATRE DU JEU DE PAUME	ASSOCIATION	985 000,00
-	2°/ Subventions représentant plus de 50% du produit figurant au compte de résultat ( exercice 2019)	ASSOCIATION	985 000,00
-	CAISSE D ENTRAIDE DU PERSONNEL MUNICIPAL AIX	ASSOCIATION	886 103,00
-	MJC JACQUES PREVERT	ASSOCIATION	206 500,00
-	CRECHE LES LIERRES	ASSOCIATION	126 500,00
-	LES ECRITURES CROISEES	ASSOCIATION	85 000,00
-	MAISON DE QUARTIER LA MARESCHALE	ASSOCIATION	81 000,00
-	COMITE AIXOIS DE COORDINATION ENSEIGNEMENT PRIVE	ASSOCIATION	72 000,00
-	COLLECTIF AIXOIS DES RAPATRIES	ASSOCIATION	40 000,00
-	HISTOIRES D AIX ET DE PROVENCE ASSOCIATION	ASSOCIATION	40 500,00
-	LI VENTURIE ESCOLO FELIBRENCO	ASSOCIATION	39 000,00
-	THEATRE DU MAQUIS	ASSOCIATION	25 000,00
-	OUSTAU DE PROVENCA OSTAU DE PROVENCO	ASSOCIATION	26 000,00
-	BIBLIOTHEQUE ASSOCIATIVE ET CULTURELLE PAUL CEZANNE	ASSOCIATION	23 900,00
-	AD FONTES	ASSOCIATION	11 900,00
-	COMITE OFFICIEL DU CARNAVAL AIXOIS ASSOCIATION	ASSOCIATION	15 000,00
-	L EFFORT ARTISTIQUE	ASSOCIATION	14 908,00
-	C UN POINT A	ASSOCIATION	12 000,00

-	HARMONIE MUNICIPALE D AIX EN PROVENCE	ASSOCIATION	12 000,00
-	DEFENSE ET PROTECTION DES CHATS LIBRES D AIX EN PROVENCE	ASSOCIATION	9 000,00
-	USEP DU PAYS D AIX	ASSOCIATION	7 920,00
-	ACADEMIE DU TAMBOURIN ASSOCIATION	ASSOCIATION	5 990,00
-	LI BALAIRE DOU REI REINIE	ASSOCIATION	5 000,00
-	LOU ROUDELET DEI MIELO	ASSOCIATION	4 000,00
-	COMPAGNIE AZEIN	ASSOCIATION	4 000,00
-	OBJECTIF COMPETENCES DE DEMAIN	ASSOCIATION	15 000,00
-	MAISON CITOYENNE AIXOISE	ASSOCIATION	3 000,00
-	CLUB 3EME AGE LES LAVANDES	ASSOCIATION	3 150,00
-	UNE IMAGE POUR TOUS	ASSOCIATION	3 000,00
-	ENSEMBLE TAMBOURINAIRE SESTIAN	ASSOCIATION	3 000,00
-	ASSOCIATION DES RESSORTISSANTS AFRICAINS DU PAYS D AIX	ASSOCIATION	2 500,00
-	MOUVEMENT EUROPEEN PROVENCE	ASSOCIATION	2 300,00
-	JAS EN COULEURS	ASSOCIATION	2 000,00
-	LA LYRE AIXOISE	ASSOCIATION	2 000,00
-	AMICALE DU COMITE FEUX DE FORETS D AIX EN PROVENCE	ASSOCIATION	1 500,00
-	ACTION DE COORDINATION DE LIEUX ET D ACCUEIL AUX PERSONNES AGEES	ASSOCIATION	1 500,00
-	EXCALISSON COM	ASSOCIATION	1 500,00
-	MOUVEMENT ATD QUART MONDE	ASSOCIATION	1 400,00
-	AMICALE POUR LE DON DU SANG BENEVOLE DANS LE PAYS D AIX	ASSOCIATION	500,00
-	LOU CASTEU	ASSOCIATION	159 676,50
-	AZOTH STUDIO	ASSOCIATION	2 500,00
-	ENTRAIDE PROTECTION CIVILE INTERNATIONALE	ASSOCIATION	4 000,00
-	ADAVA PAYS D AIX	ASSOCIATION	40 000,00
-	L EXPLOIT	ASSOCIATION	3 000,00
-	LUDO SPHERE	ASSOCIATION	11 000,00
-	L ART SCENE	ASSOCIATION	10 500,00
-	HANDIDREAM	ASSOCIATION	25 000,00
-	INSTITUTE FOR ECONOMIC STUDIES EUROPE	ASSOCIATION	20 000,00
-	UNION DES DEPORTES INTERNES FAMILLES DE DISPARUS	ASSOCIATION	450,00
-	AMICALE DES ENFANTS DE TUNISIE	ASSOCIATION	500,00
-	AMIS MUSEUM HISTOIRE NATURELLE AIX EN PROVENCE	ASSOCIATION	3 500,00
-	CENTRE INTERNATIONAL DES ARTS ET CULTURES URBAINES	ASSOCIATION	111 500,00
<b>Autres</b>			

(1) Hôtel de ville pour les communes et siège de l'établissement pour les EPCI, syndicat, etc, et autres lieux publics désignés par la commune ou l'établissement.

(2) Indiquer la date de la décision (délibérations, contrats ou décisions de l'exécutif).

(3) Préciser la nature de la délégation (concession, affermage, régie intéressée, ...).

<b>IV – ANNEXES</b>	<b>IV</b>
<b>AUTRES ELEMENTS D'INFORMATIONS LISTE DES ORGANISMES DE REGROUPEMENT</b>	<b>C3.1</b>

**C3.1 – LISTE DES ORGANISMES DE REGROUPEMENT AUXQUELS ADHERE LA COMMUNE OU  
L'ETABLISSEMENT**

DESIGNATION DES ORGANISMES	DATE D'ADHESION	MODE DE FINANCEMENT (1)	MONTANT DU FINANCEMENT
<b>Etablissements publics de coopération intercommunale</b>			
Métropole Aix-Marseille Provence		Avec fiscalité propre	0,00
<b>Autres organismes de regroupement</b>			
Syndicat Intercommunal d'Installation et d'Entretien du Réémetteur TV Aix – Meyreuil – le Tholonet	27/08/1971	Sans fiscalité propre	0,00
Syndicat Mixte d'Energie des Bouches-du-Rhône	04/11/1993	Sans fiscalité propre	0,00

(1) Indiquer si le financement est fait par TPZ, TPU, TPU + fiscalité additionnelle, fiscalité additionnelle ou sans fiscalité propre.

<b>IV – ANNEXES</b>	<b>IV</b>
<b>AUTRES ELEMENTS D'INFORMATIONS LISTE DES ETABLISSEMENTS PUBLICS CREEES PAR LA COMMUNE</b>	<b>C3.2</b>

**C3.2 – LISTE DES ETABLISSEMENTS PUBLICS CREEES (1)**

Catégorie d'établissement	Intitulé / objet de l'établissement	Date de création	N° et date délibération	Nature de l'activité (SPIC/SPA)	TVA (oui / non)
CCAS	Action sociale		-	SPA	Non
CE (Caisse des écoles)	Fournitures scolaires Cantines scolaires Activités périscolaires	27/03/1945	-	SPA	Non
Office Municipal de Tourisme	Tourisme & congrès	03/12/1968	-	SPIC	Oui
EPCC	Ecole supérieure d'art	01/01/2001	N°2010.12292 - 16/12/2010	SPA	Non

(1) Il s'agit de recenser les établissements publics créés par la collectivité pour l'exploitation directe d'un service public relevant de sa compétence.

Pour rappel, la collectivité a l'obligation de constituer une régie si le service concerné est de nature industrielle et commerciale (cf. article L. 1412-1 du CGCT) ou la faculté de constituer une régie si le service concerné est de nature administrative et n'est pas de ceux qui, par leur nature ou par la loi, ne peuvent être assurés que par la collectivité elle-même (cf. article L. 1412-2 du CGCT).

Les régies ainsi créées peuvent, au choix de la collectivité, être dotées :

- soit de la personnalité morale et de l'autonomie financière ;
- soit de la seule autonomie financière.

Cependant, il convient de préciser que seules les régies dotées de la personnalité morale et de l'autonomie financière sont dénommées établissement public et doivent être recensées dans cet état.

<b>IV – ANNEXES</b>	<b>IV</b>
<b>AUTRES ELEMENTS D'INFORMATIONS LISTE DES SERVICES INDIVIDUALISES DANS UN BUDGET ANNEXE</b>	<b>C3.3</b>

**C3.3 – LISTE DES SERVICES INDIVIDUALISES DANS UN BUDGET ANNEXE**

<b>Catégorie d'établissement</b>	<b>Intitulé / objet de l'établissement</b>	<b>Date de création</b>	<b>N° et date de délibération</b>	<b>N° SIRET</b>	<b>Nature de l'activité (SPIC/SPA)</b>	<b>TVA (oui / non)</b>
Régie à seule autonomie financière	Néant		-		Néant	

<b>IV – ANNEXES</b>	<b>IV</b>
<b>AUTRES ELEMENTS D'INFORMATIONS</b> <b>LISTE DES SERVICES ASSUJETTIS A LA TVA ET NON ERIGES EN BUDGET ANNEXE</b>	<b>C3.4</b>

**C3.4 – LISTE DES SERVICES ASSUJETTIS A LA TVA ET NON ERIGES EN BUDGET ANNEXE**

<b>Catégorie d'établissement</b>	<b>Intitulé / objet de l'établissement</b>	<b>Date de création</b>	<b>N° et date délibération</b>	<b>Nature de l'activité (SPIC/SPA)</b>
Service municipal	Cessions de caveaux		-	SPIC
Service municipal	Locations de locaux & Redevances		-	SPIC
Service municipal	Opérateur agréé en archéologie préventive	28/09/2009	DCM n°2009.0905 - 28/09/2009	SPIC
Service municipal	Prestations artistiques & locations	03/06/2013	DCM n°2013.0268 - 03/06/2013	SPIC



<b>IV – ANNEXES</b>	<b>IV</b>
<b>AUTRES ELEMENTS D'INFORMATION PRESENTATION AGREGÉE DU BUDGET PRINCIPAL ET DES BUDGETS ANNEXES</b>	<b>C3.5</b>

**C3.5 – PRESENTATION AGREGÉE DU BUDGET PRINCIPAL ET DES BUDGETS ANNEXES****1 – BUDGET PRINCIPAL**

SECTION	Crédits ouverts (BP+DM+RAR N-1)	Réalisations - mandats ou titres (1)	Restes à réaliser au 31/12	Crédits annulés
<b>INVESTISSEMENT</b>				
DEPENSES	133 477 649,55	95 352 172,77	15 038 783,23	23 086 693,55
RECETTES	133 477 649,55	97 459 803,69	2 498 603,55	33 519 242,31
<b>FONCTIONNEMENT</b>				
DEPENSES	198 932 504,34	184 226 160,24	0,00	14 706 344,10
RECETTES	198 932 504,34	202 010 504,18	0,00	-3 077 999,84

(1) Y compris les rattachements.

**2 – BUDGETS ANNEXES (autant de tableaux que de budget) (1)**

BUDGET : Budget Eau / N°SIRET : 21130001701044				
SECTION	Crédits ouverts (BP+DM+RAR N-1)	Réalisations - mandats ou titres (2)	Restes à réaliser au 31/12	Crédits annulés
<b>INVESTISSEMENT</b>				
DEPENSES	0,00	0,00	0,00	0,00
RECETTES	0,00	0,00	0,00	0,00
<b>FONCTIONNEMENT</b>				
DEPENSES	0,00	0,00	0,00	0,00
RECETTES	0,00	0,00	0,00	0,00

BUDGET : Budget Assainissement / N°SIRET : 21130001701036				
SECTION	Crédits ouverts (BP+DM+RAR N-1)	Réalisations - mandats ou titres (2)	Restes à réaliser au 31/12	Crédits annulés
<b>INVESTISSEMENT</b>				
DEPENSES	0,00	0,00	0,00	0,00
RECETTES	0,00	0,00	0,00	0,00
<b>FONCTIONNEMENT</b>				
DEPENSES	0,00	0,00	0,00	0,00
RECETTES	0,00	0,00	0,00	0,00

(1) Ne sont pas pris en compte les CCAS et caisses des écoles, régies personnalisées ...qui sont des personnes morales distinctes de la commune ou de l'établissement de rattachement juridique.

(2) Y compris les rattachements.

**3 – PRESENTATION AGRÉGÉE DU BUDGET PRIMITIF ET DES BUDGETS ANNEXES (avant la neutralisation des flux réciproques)**

SECTION	Crédits ouverts (BP+DM+RAR N-1)	Réalisations - mandats ou titres (1)	Restes à réaliser au 31/12	Crédits annulés
<b>INVESTISSEMENT</b>				
DEPENSES	133 477 649,55	95 352 172,77	15 038 783,23	23 086 693,55
RECETTES	133 477 649,55	97 459 803,69	2 498 603,55	33 519 242,31
<b>FONCTIONNEMENT</b>				
DEPENSES	198 932 504,34	184 226 160,24	0,00	14 706 344,10
RECETTES	198 932 504,34	202 010 504,18	0,00	-3 077 999,84
<b>TOTAL GENERAL DES DEPENSES</b>	332 410 153,89	279 578 333,01	15 038 783,23	37 793 037,65
<b>TOTAL GENERAL DES RECETTES</b>	332 410 153,89	299 470 307,87	2 498 603,55	30 441 242,47

(1) Y compris les rattachements.

<b>IV – ANNEXES</b>	<b>IV</b>
<b>AUTRES ELEMENTS D'INFORMATION PRESENTATION AGREGÉE ET CONSOLIDÉE DU BUDGET PRINCIPAL ET DES BUDGETS ANNEXES</b>	<b>C3.5</b>

**4 – FLUX RECIPROQUES ENTRE LE BUDGET PRINCIPAL ET LES BUDGETS ANNEXES (Cf. liste des principales opérations en annexe de la M14) (1)**

SECTION	Crédits ouverts (BP+DM+RAR N-1)	Réalisations - mandats ou titres (2)	Restes à réaliser au 31/12	Crédits annulés
<b>INVESTISSEMENT</b>				
DEPENSES	0,00	0,00	0,00	0,00
RECETTES	0,00	0,00	0,00	0,00
<b>FONCTIONNEMENT</b>				
DEPENSES	0,00	0,00	0,00	0,00
RECETTES	0,00	0,00	0,00	0,00

(1) La présentation de ce tableau des flux réciproques est facultative.

(2) Y compris les rattachements.

**5 – PRESENTATION CONSOLIDEE DU BUDGET PRIMITIF ET DES BUDGETS ANNEXES (après la neutralisation des flux réciproques) (1)**

SECTION	Crédits ouverts (BP+DM+RAR N-1)	Réalisations - mandats ou titres (2)	Restes à réaliser au 31/12	Crédits annulés
<b>INVESTISSEMENT</b>				
DEPENSES	133 477 649,55	95 352 172,77	15 038 783,23	23 086 693,55
RECETTES	133 477 649,55	97 459 803,69	2 498 603,55	33 519 242,31
<b>FONCTIONNEMENT</b>				
DEPENSES	198 932 504,34	184 226 160,24	0,00	14 706 344,10
RECETTES	198 932 504,34	202 010 504,18	0,00	-3 077 999,84
<b>TOTAL GENERAL DES DEPENSES</b>	<b>332 410 153,89</b>	<b>279 578 333,01</b>	<b>15 038 783,23</b>	<b>37 793 037,65</b>
<b>TOTAL GENERAL DES RECETTES</b>	<b>332 410 153,89</b>	<b>299 470 307,87</b>	<b>2 498 603,55</b>	<b>30 441 242,47</b>

(1) La présentation de ce tableau est obligatoire si celui des flux réciproques est produit.

(2) Y compris les rattachements.

<b>IV – ANNEXES</b>	<b>IV</b>
<b>DECISIONS EN MATIERE DE TAUX DE CONTRIBUTIONS DIRECTES</b>	<b>D1</b>

**D1 – TAUX DE CONTRIBUTIONS DIRECTES**

Libellés	Bases notifiées (si connues à la date de vote)	Variation des bases / N-1 (%)	Taux appliqués par décision de l'assemblée délibérante (%)	Variation de taux / N-1 (%)	Produit voté par l'assemblée délibérante	Variation du produit / N-1 (%)
Taxe d'habitation	237 732 111,00	3,30	18,94	0,00	45 036 541,00	3,32
TFPB	227 566 325,00	2,27	17,64	0,00	40 210 544,00	2,22
TFPNB	1 487 084,00	11,46	12,37	0,00	183 952,00	11,46
CFE	0,00	0,00	0,00	0,00	0,00	0,00
<b>TOTAL</b>	<b>466 785 520,00</b>	<b>2,82</b>			<b>85 431 037,00</b>	<b>2,82</b>

<b>IV – ANNEXES</b>	<b>IV</b>
<b>ARRETE ET SIGNATURES</b>	<b>D2</b>

Nombre de membres en exercice : 55  
 Nombre de membres présents : 0  
 Nombre de suffrages exprimés : 0  
 VOTES :  
 Pour : 0  
 Contre : 0  
 Abstentions : 0

Date de convocation : 17/07/2020

Présenté par (1) Le Maire.  
 A Aix en Provence, le 24/07/2020  
 Le Maire

Délibéré par l'assemblée (2), réunie en session ordinaire.  
 A Aix en Provence, le 24/07/2020  
 Les membres de l'assemblée délibérante (2),

01 - JOISSAINS MASINI Maryse ----- Maire	
02 - BRAMOULLÉ Gérard ----- 1er Adjoint	
03 - JOISSAINS Sophie----- 2ème Adjoint	
04 - TAULAN Francis ----- 3ème Adjoint	
05 - DI CARO ANTONUCCI Sylvaine ----- 4ème Adjoint	
06 - VINCENT Jean-Louis----- 5ème Adjoint	
07 - DEVESA Brigitte----- 6ème Adjoint	
08 - ZAZOUN Michaël ----- 7ème Adjoint	
09 - AUGÉY Dominique ----- 8ème Adjoint	
10 - DUBOST Jean-François ----- 9ème Adjoint	
11 - ZERKANI - RAYNAL Karima -----10ème Adjoint	
12 - PAOLI Stéphane ----- 11ème Adjoint	
13 - SICARD-DESNUELLE Marie-Pierre ----- 12ème Adjoint	
14 - CHEVALIER Eric ----- 13ème Adjoint	
15 - BONTHOUX Odile ----- 14ème Adjoint	
16 - DIJON Sylvain ----- 15ème Adjoint	
17 - BILLOT Brigitte ----- 16ème Adjoint	
18 - BENKACI Moussa ----- 17ème Adjoint de quartier	
19 - TERME Françoise ----- 18ème Adjoint de quartier	
20 - DONATINI Gilles ----- 19ème Adjoint de quartier	
21 - MEGGIATO Perrine ----- 20ème Adjoint de quartier	

<b>IV – ANNEXES</b>	<b>IV</b>
<b>ARRETE ET SIGNATURES</b>	<b>D2</b>

22 - DILLINGER Laurent ----- 21ème Adjoint de quartier	
23 - FERNANDEZ Stéphanie ----- Conseiller municipal	
24 - VINCENTI Fabienne ----- Conseiller municipal	
25 - GRUVEL Jean-Christophe ----- Conseiller municipal	
26 - BIANCO Kayané ----- Conseiller municipal	
27 - FERAUD Marc ----- Conseiller municipal	
28 - AMIACH Jonathan ----- Conseiller municipal	
29 - CANUET Joëlle ----- Conseiller municipal	
30 - SUSINI Jules ----- Conseiller municipal	
31 - TRIVIDIC Solène ----- Conseiller municipal	
32 - BOUDON Jacques ----- Conseiller municipal	
33 - SCANDOLERA Laure ----- Conseiller municipal	
34 - CASANOVA Pierre-Emmanuel ----- Conseiller municipal	
35 - JANER Amandine ----- Conseiller municipal	
36 - HADAOUI Sellam ----- Conseiller municipal	
37 - COURANJOU Françoise ----- Conseiller municipal	
38 - CAPEAU Rémi ----- Conseiller municipal	
39 - OLLIVIER Arlette ----- Conseiller municipal	
40 - KHOUIEL Salah-Eddine ----- Conseiller municipal	
41 - PETEL Anne-Laurence ----- Conseiller municipal	
42 - KLEIN Philippe ----- Conseiller municipal	
43 - MAYNET DE CACQUERAY Sophie ----- Conseiller municipal	
44 - PIGNATEL Josy ----- Conseiller municipal	
45 - CALENDINI Pierre-Paul ----- Conseiller municipal	
46 - HUARD Élisabeth ----- Conseiller municipal	
47 - ANGELETTI Laurence ----- Conseiller municipal	
48 - PENA Marc ----- Conseiller municipal	
49 - HUBERT Claudie ----- Conseiller municipal	
50 - DI MEO Cyril ----- Conseiller municipal	

<b>IV – ANNEXES</b>	<b>IV</b>
<b>ARRETE ET SIGNATURES</b>	<b>D2</b>

51 - DAURES Agnès ----- Conseiller municipal	
52 - SPANO Pierre ----- Conseiller municipal	
53 - LENFANT Gaëlle ----- Conseiller municipal	
54 - PARRA Alain ----- Conseiller municipal	
55 - BENDELE Béatrice -----Conseiller municipal	

Certifié exécutoire par (1) Le Maire, compte tenu de la transmission en préfecture, le , et de la publication le

A Aix en Provence,le

(1) Indiquer le maire ou le président de l'organisme.

(2) L'assemblée délibérante étant : par le Conseil Municipal.



# CONSEIL MUNICIPAL DU VENDREDI 24 JUILLET 2020

ONT SIGNE LES MEMBRES PRESENTS ET AVEC POUVOIR  
(Extrait du registre des délibérations – Art L.2121-23 du CGCT)

AMIACH Jonathan 	ANGELETTI Laurence 	AUGEY Dominique 	BENDELE Béatrice 	BENKACI Moussa 
BIANCO Kayané 	BILLOT Brigitte 	BONTHOUX Odile 	BOUDON Jacques 	BRAMOULLE Gérard 
CALENDINI Pierre Paul 	CANUET Joëlle 	CAPEAU Rémi 	CASANOVA Pierre-Emmanuel 	CHEVALIER Eric 
COURANJOU Françoise 	DAURES Agnès 	DEVESA Brigitte 	DI CARO ANTONUCCI Sylvaine 	DI MEO Cyril 
DIJON Sylvain 	DILLINGER Laurent 	DONATINI Gilles 	DUBOST Jean-François 	FERAUD Marc 
FERNANDEZ Stéphanie 	GRUVEL Jean-Christophe 	HADAOUI Sellam 	HUARD Elisabeth 	HUBERT Claudie 
JANER Amandine 	JOISSAINS Sophie 	JOISSAINS-MASINI Maryse 	KHOUIEL Salah-Eddine 	KLEIN Philippe 
LENFANT Gaëlle 	MEGGIATO Perrine 	MEYNET DE CACQUERAY Sophie 	OLLIVIER Arlette 	PAOLI Stéphane 
PARRA Alain 	PENA Marc 	PETEL Anne-Laurence 	PIGNATEL Josy 	SCANDOLERA Laure 
SICARD-DESNUELLE Marie-Pierre 	SPANO Pierre 	SUSINI Jules 	TAULAN Francis 	TERME Françoise 
TRIVIDIC Solène 	VINCENT Jean-Louis 	VINCENTI Fabienne 	ZAZOUN Michaël 	ZERKANI-RAYNAL Karima 



<b>IV – ANNEXES</b>	<b>IV</b>
<b>DECISIONS EN MATIERE DE TAUX DE CONTRIBUTIONS DIRECTES</b>	<b>D1</b>

<b>IV – ANNEXES</b>	<b>IV</b>
<b>ARRETE ET SIGNATURES</b>	<b>D2</b>

**D1 – TAUX DE CONTRIBUTIONS DIRECTES**

Libellés	Bases notifiées (si connues à la date de vote)	Variation des bases / N-1 (%)	Taux appliqués par décision de l'assemblée délibérante (%)	Variation de taux / N-1 (%)	Produit voté par l'assemblée délibérante	Variation du produit / N-1 (%)
Taxe d'habitation	237 732 111,00	3,90	18,94	0,00	45 036 541,00	3,32
TFPB	227 566 325,00	2,27	17,64	0,00	40 210 544,00	2,22
TFPNB	1 487 084,00	11,46	12,37	0,00	183 952,00	11,46
CFE	0,00	0,00	0,00	0,00	0,00	0,00
<b>TOTAL</b>	<b>466 785 520,00</b>	<b>2,82</b>			<b>85 431 037,00</b>	<b>2,82</b>



Nombre de membres en exercice : 55  
 Nombre de membres présents : 048  
 Nombre de suffrages exprimés : 046  
 VOTES :  
 Pour : 038  
 Contre : 06  
 Abstentions : 0

Date de convocation : 17/07/2020

Présenté par (1) Le Maire.  
 A Aix en Provence, le 24/07/2020  
 Le Maire

Délibéré par l'assemblée (2), réunie en session ordinaire.  
 A Aix en Provence, le 24/07/2020  
 Les membres de l'assemblée délibérante (2),

M 4

01 - JOISSAINS MASINI Maryse ----- Maire	
02 - BRAMOULLÉ Gérard ----- 1er Adjoint	
03 - JOISSAINS Sophie ----- 2ème Adjoint	
04 - TAULAN Francis ----- 3ème Adjoint	
05 - DI CARO ANTONUCCI Sylvaine ----- 4ème Adjoint	
06 - VINCENT Jean-Louis ----- 5ème Adjoint	
07 - DEVESA Brigitte ----- 6ème Adjoint	
08 - ZAZOUN Michaël ----- 7ème Adjoint	
09 - AUGÉY Dominique ----- 8ème Adjoint	
10 - DUBOST Jean-François ----- 9ème Adjoint	
11 - ZERKANI - RAYNAL Karima ----- 10ème Adjoint	
12 - PAOLI Stéphane ----- 11ème Adjoint	
13 - SICARD-DESNUELLE Marie-Pierre ----- 12ème Adjoint	
14 - CHEVALIER Eric ----- 13ème Adjoint	
15 - BONTHOUX Odile ----- 14ème Adjoint	
16 - DIJON Sylvain ----- 15ème Adjoint	
17 - BILLOT Brigitte ----- 16ème Adjoint	
18 - BENKACI Moussa ----- 17ème Adjoint de quartier	
19 - TERME Françoise ----- 18ème Adjoint de quartier	
20 - DONATINI Gilles ----- 19ème Adjoint de quartier	
21 - MEGGIATO Perrine ----- 20ème Adjoint de quartier	

IV – ANNEXES ARRETE ET SIGNATURES		IV D2
22 - DILLINGER Laurent ..... 21ème Adjoint de quartier		
23 - FERNANDEZ Stéphanie ..... Conseiller municipal		
24 - VINCENTI Fabienne ..... Conseiller municipal		
25 - GRUVEL Jean-Christophe ..... Conseiller municipal		
26 - BIANCO Kayané ..... Conseiller municipal		
27 - FERAUD Marc ..... Conseiller municipal		
28 - AMIACH Jonathan ..... Conseiller municipal		
29 - CANUET Joëlle ..... Conseiller municipal		
30 - SUSINI Jules ..... Conseiller municipal		
31 - TRIVIDIC Solène ..... Conseiller municipal		
32 - BOUDON Jacques ..... Conseiller municipal		
33 - SCANDOLERA Laure ..... Conseiller municipal		
34 - CASANOVA Pierre-Emmanuel ..... Conseiller municipal		
35 - JANER Amandine ..... Conseiller municipal		
36 - HADAQUI Sellam ..... Conseiller municipal		
37 - COURANJOU Françoise ..... Conseiller municipal		
38 - CAPEAU Rémi ..... Conseiller municipal		
39 - OLLIVIER Arlette ..... Conseiller municipal		
40 - KHOUIEL Salah-Eddine ..... Conseiller municipal		
41 - PETEL Anne-Laurence ..... Conseiller municipal		
42 - KLEIN Philippe ..... Conseiller municipal		
43 - MAYNET DE CACQUERAY Sophie ..... Conseiller municipal		
44 - PIGNATEL Josy ..... Conseiller municipal		
45 - CALENDINI Pierre-Paul ..... Conseiller municipal		
46 - HUARD Élisabeth ..... Conseiller municipal		
47 - ANGELETTI Laurence ..... Conseiller municipal		
48 - PENA Marc ..... Conseiller municipal		
49 - HUBERT Claudie ..... Conseiller municipal		
50 - DI MEO Cyril ..... Conseiller municipal		

IV – ANNEXES ARRETE ET SIGNATURES		IV D2
51 - DAURES Agnès ..... Conseiller municipal		
52 - SPANO Pierre ..... Conseiller municipal		
53 - LENFANT Gaëlle ..... Conseiller municipal		
54 - PARRA Alain ..... Conseiller municipal		
55 - BENDELE Béatrice ..... Conseiller municipal		

Certifié exécutoire par (1) Le Maire, compte tenu de la transmission en préfecture, le 30/07/20, et de la publication le 30/07/20  
A Aix en Provence, le 30/07/20

(1) Indiquer le maire ou le président de l'organisme.  
(2) L'assemblée délibérante étant : par le Conseil Municipal.