




**EXTRAIT DU REGISTRE DES DELIBERATIONS
DU CONSEIL MUNICIPAL DE LA VILLE D'AIX
EN PROVENCE N° DL.2019-550**

Séance publique du

16 décembre 2019

**Présidence de Maryse JOISSAINS MASINI
Maire d'Aix-en-Provence Vice-Président de la
Métropole Aix-Marseille-Provence Président du
Conseil de Territoire du Pays d'aix**

Accusé de réception en préfecture
Identifiant : 013-211300017-20191216- lmc1166546-BF-1-1
Date de signature : 19/12/2019
Date de réception : jeudi 19 décembre 2019
 <p>POUR CERTIFICATION DU CARACTERE EXECUTOIRE: - ACTE SIGNED ✓ - COMPTE RENDU AFFICHÉ ✓ - ACTE TRANSMIS POUR EXERCICE DU CONTRÔLE DE LEGALITE ✓</p>

OBJET : COMPTABILITE COMMUNALE - BUDGET PRIMITIF POUR L'EXERCICE 2020

Le 16 décembre 2019 à 10h30, le Conseil Municipal de la Commune d'Aix-en-Provence s'est réuni en session Ordinaire dans la salle de ses délibérations, à l'Hôtel-de-Ville, sur la convocation qui lui a été adressée par Mme Maryse JOISSAINS-MASINI, Maire, le 10/12/2019, conformément aux articles L 2121-10 et L 2121-12 du Code Général des Collectivités Territoriales.

Etaient Présents :

Monsieur Jacques AGOPIAN, Madame Dominique AUGEY, Madame Abbassia BACHI, Monsieur Edouard BALDO, Monsieur Moussa BENKACI, Madame Charlotte BENON, Madame Odile BONTHOUX, Monsieur Jacques BOUDON, Monsieur Jean BOULHOL, Monsieur Jean-Pierre BOUVET, Monsieur Raoul BOYER, Monsieur Gérard BRAMOULLÉ, Madame Danièle BRUNET, Monsieur Lucien-Alexandre CASTRONOVO, Monsieur Maurice CHAZEAU, Eric CHEVALIER, Madame Noelle CICCOLINI-JOUFFRET, Madame Charlotte DE BUSSCHERE, Monsieur Philippe DE SAINTDO, Monsieur Gerard DELOCHE, Madame Brigitte DEVESA, Madame Sylvaine DI CARO, Monsieur Sylvain DIJON, Monsieur Gilles DONATINI, Madame Michele EINAUDI, Monsieur Alexandre GALLESE, Monsieur Hervé GUERRERA, Madame Souad HAMMAL, Madame Muriel HERNANDEZ, Madame Sophie JOISSAINS, Madame Maryse JOISSAINS MASINI, Madame Gaëlle LENFANT, Madame Irène MALAUZAT, Madame Reine MERGER, Mme Arlette OLLIVIER, Monsieur Stéphane PAOLI, Monsieur Jean-Marc PERRIN, Madame Liliane PIERRON, Monsieur Jean-Jacques POLITANO, Monsieur Christian ROLANDO, Madame Danielle SANTAMARIA, Madame Marie-Pierre SICARD - DESNUELLE, Madame Catherine SILVESTRE, Madame Josyane SOLARI, Monsieur Jules SUSINI, Monsieur Francis TAULAN, Madame Françoise TERME, Monsieur Michael ZAZOUN, Madame Karima ZERKANI-RAYNAL.

Excusés avec pouvoir donné conformément aux dispositions de l'article L 2121-20 du Code Général des Collectivités Territoriales:

Monsieur Ravi ANDRE à Madame Danielle SANTAMARIA, Madame Patricia BORRICAND à Mme Arlette OLLIVIER, Monsieur Laurent DILLINGER à Eric CHEVALIER, Madame Coralie JAUSSAUD à Monsieur Gerard DELOCHE, Madame Catherine ROUVIER à Monsieur Raoul BOYER.

Excusés sans pouvoir :

Monsieur Claude MAINA.
Secrétaire : Jean Boulhol

Monsieur Gérard BRAMOULLÉ donne lecture du rapport ci-joint.



D.G.A.S FINANCE, NUMERIQUE ET
GESTION
Direction Finance et Budget

RAPPORT POUR
LE CONSEIL MUNICIPAL
DU 16 DÉCEMBRE 2019

Nomenclature : 7.1
Decisions budgetaires

RAPPORTEUR : Monsieur Gérard BRAMOULLÉ

Politique Publique : 01-GESTION DES RESSOURCES ET MOYENS

OBJET : COMPTABILITE COMMUNALE - BUDGET PRIMITIF POUR L'EXERCICE 2020 -
Décision du Conseil

Mes chers Collègues,

Comme exposé dans le *Rapport d'Orientations Budgétaires*, en l'absence de transfert de la compétence *Voirie*, le *Pacte Financier* constitue la contrainte majeure de l'exercice 2020. Celui-ci marque les nouvelles relations entre État et collectivités, après la période de baisse des dotations, formalisée par la CRFP (*Contribution au Redressement des Finances Publiques*). Aux termes du nouveau dispositif, la Ville est tenue de limiter l'évolution annuelle de ses dépenses de fonctionnement à 1,05 %, ainsi que de respecter une trajectoire de maîtrise de son endettement. Le pacte, contractualisé sur une durée de 3 ans (2018 - 2020), sera probablement reconduit, voire renforcé, dans le cadre de la 6^{ème} *Loi de Programmation*.

En parallèle de cet encadrement des dépenses et du recours à l'emprunt, les collectivités se voient également dépossédées d'une partie de leur autonomie en matière de ressources, au travers de la suppression de la *Taxe d'Habitation*, qui représente plus de 45 M€ de recettes communales. De plus, des inquiétudes sont exprimées par les élus locaux quant à la pérennité

des compensations de l'État ainsi qu'aux incidences sous-jacentes sur les calculs des *potentiels fiscaux et financiers*, et donc sur les dotations versées par l'État (DGF notamment).

Dans ce contexte particulièrement contraint, l'architecture du *Budget Primitif 2020* s'inscrit dans la continuité de la stratégie financière adoptée au cours des 3 mandatures. Celle-ci est articulée autour d'une gestion rigoureuse en matière de fonctionnement des services ainsi que de masse salariale, conjointement à l'optimisation des ressources et à la recherche active de financements. Ainsi, l'autofinancement dégagé permet de poursuivre une importante programmation d'investissements structurants et d'entretien, tout en gardant la maîtrise du niveau d'endettement, et sans faire appel à la fiscalité dont les taux fiscaux demeurent inchangés depuis 24 ans.

Les grandes masses budgétaires

La faible revalorisation des bases fiscales à voter en *Loi de Finances* conduit à une progression en repli des recettes réelles de fonctionnement (+ 1,2 % en données brutes et + 0,8 % hors recettes reversées). Malgré cela, la constance dans les efforts déployés sur les dépenses dont l'évolution est contenue à + 0,8 % (+ 0,5 % hors recettes reversées), et donc dans le respect du *Pacte Financier*, permet de construire un budget dont l'autofinancement structurel est de nouveau en croissance de 900 k€. Après une phase de fléchissement en lien direct avec les baisses de dotations (-15 M€ entre 2011 et 2016), l'autofinancement prévisionnel est en progression régulière depuis 2018. Pour autant, le volume de subventions aux structures privées a pu être préservé à hauteur de 16,6 M€.

Corollairement, la volonté de la Municipalité est de maintenir un haut niveau d'investissement (48,4 M€), avec une orientation sur les aménagements structurants ainsi que la végétalisation des espaces urbains et l'amélioration du cadre de vie des aixois. En termes d'exécution, l'effort d'équipement 2019 s'élèverait à 370 € par habitant contre 213 € pour la moyenne de la strate.

Malgré l'extinction progressive du reversement de la *Taxe d'Aménagement* par la Métropole, la section d'investissement s'équilibre avec une inscription en emprunt de 15 M€ qui s'inscrit dans la dynamique de désendettement de la collectivité. Pour mémoire, et comme indiqué

dans le *Rapport d'Orientations Budgétaires*, le prévisionnel 2019 de dette par habitant est de 793 € contre 953 € en 2014 et une moyenne de la strate à 1 169 €.

Les autres éléments marquants

En 2020, la Métropole, restant dans l'incapacité d'assurer le plein exercice de ses compétences, a demandé la reconduction des *conventions de gestion* les plus importantes (DECI - *Défense Extérieure Contre l'Incendie*, *Gestion des Eaux Pluviales*, *Gestion des parkings bâtis*, *Zones d'activités*) avec les communes, hormis pour la REPA (*Régie des Eaux du Pays d'Aix*), créée à l'initiative du *Pays d'Aix* et de la Ville d'*Aix-en-Provence*. On notera que ces conventions nuisent à la lecture du budget par une majoration des masses budgétaires liée aux flux financiers en dépenses et en recettes.

De surcroît, la Métropole n'a toujours pas entériné le principe d'une *AC d'investissement*. Celle-ci permet de garantir le maintien de la structure budgétaire des communes lors des transferts. Répercuter intégralement son transfert à la section de fonctionnement équivaut à considérer que la dépense était entièrement autofinancée. En conséquence, le procédé dégrade l'épargne des communes. A contrario, la Métropole, qui prend en charge la dépense à la section d'investissement, a toute latitude pour la financer par l'emprunt, pour libérer des marges de manœuvre en fonctionnement. Lors du transfert de la compétence *Voirie*, ce point sera crucial pour maintenir les équilibres budgétaires des communes sans faire appel de façon massive à la fiscalité.

Enfin, le *Budget Primitif* vous est présenté puis transmis aux services de l'État, conformément aux dispositions réglementaires qui s'appliquent à compter de l'exercice budgétaire 2020, sous forme entièrement dématérialisée. La Ville d'*Aix-en-Provence* avait devancé ces échéances en mettant en place les procédures de télétransmission des documents budgétaires fin 2018.



Je vous propose maintenant, Mes Chers Collègues, d'examiner successivement :

I - Les grandes masses budgétaires

II - Les recettes et les dépenses de fonctionnement

III - Les recettes et les dépenses réelles d'investissement.

Présents et représentés	: 54
Présents	: 49
Abstentions	: 5
Non participation	: 0
Suffrages Exprimés	: 49
Pour	: 42
Contre	: 7

Ont voté contre

Edouard BALDO Lucien-Alexandre CASTRONOVO Charlotte DE BUSSCHERE Hervé
GUERRERA Souad HAMMAL Gaelle LENFANT Josyane SOLARI

Se sont abstenus

Jacques AGOPIAN, Raoul BOYER, Noelle CICCOLINI-JOUFFRET, Michele EINAUDI, Jean-
Jacques POLITANO.

N'ont pas pris part au vote

NEANT

Le Conseil Municipal a Adopté à la majorité
le rapport qui précède.

Ont signé Maryse JOISSAINS MASINI, Maire

Président de séance et les membres du conseil présents :

L'adjoint délégué,
Reine MERGER



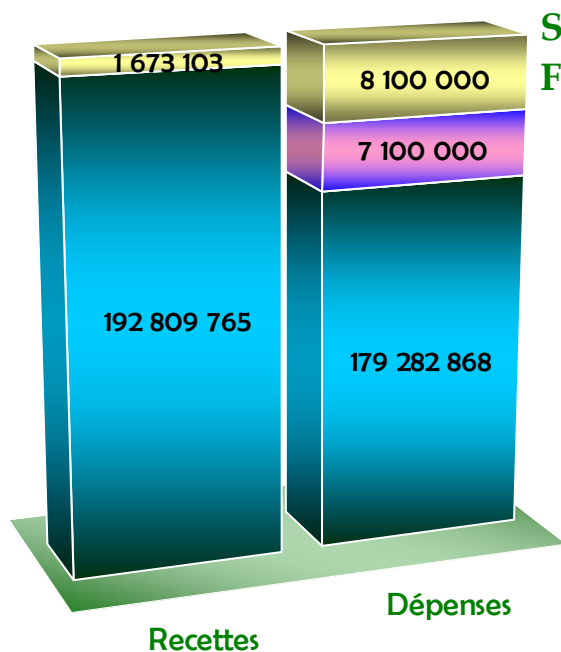
Compte-rendu de la délibération affiché le : 19/12/2019
(articles L2121-25 et R 2121-11 du C.G.C.T.)

1

délai de deux mois à compter de sa notification. Dans ce délai, il peut être présenté un recours gracieux prorogeant le délai de recours contentieux ...»

I- LES GRANDES MASSES BUDGÉTAIRES


Le Budget Primitif 2020 s'équilibre à 194 482 868 € en fonctionnement et à 84 317 498 € en investissement, en intégrant les opérations d'ordre, soit un total général de 278 800 366 € en mouvements budgétaires.



Section de Fonctionnement

Conformément aux règles prudentielles en matière financière, le prélèvement sur la section de fonctionnement, les dotations aux amortissements et les ressources propres de la section d'investissement (30 471 116 €) couvrent largement le remboursement en capital de la dette de 12 700 000 €.

Par ailleurs, les contrats revolving et les remboursements temporaires d'emprunts s'équilibrent en dépenses / recettes pour un montant de 10 900 000 €



Section d'Investissement

- Mouvements d'ordre dans la section (opérations patrimoniales)
- Mouvements d'ordre entre sections
- Virement de la section de fonctionnement à la section d'investissement
- Mouvements réels

Ci-dessous, les évolutions par grandes masses budgétaires, en mouvements réels :

		2 019	2 020	Évolution 2019 - 2020	
				Montant	Évolution Relative
Section de Fonctionnement	Recettes	190 476 533	192 809 765	2 333 232	1,2%
	Dépenses	177 849 636	179 282 868	1 433 232	0,8%
Section d'Investissement	Recettes	77 782 779	61 117 498	-16 665 281	-21,4%
	Dépenses	90 409 676	74 644 395	-15 765 281	-17,4%

II- LA SECTION DE FONCTIONNEMENT

IIA- LES RECETTES DE FONCTIONNEMENT

Les inscriptions en recettes d'ordre s'élèvent à 1 673 103 € (1 573 103 € en 2019) et se décomposent en 500 000 € de reprises sur provisions, 273 103 € de neutralisation d'amortissement (cession foncière à titre gratuit de l'IEP) et 900 000 € d'amortissement de subventions d'équipement reçues.



Les recettes réelles de fonctionnement, en hausse de 1,2 % pour un montant total de 192 809 765 € se déclinent ainsi :

<i>en euros</i>	2019		2020		Évolution 2019 - 2020
	Montant	En part relative	Montant	En part relative	
Fiscalité directe (dont reversement de fiscalité par la CPA)	131 295 222	68,9%	133 072 643	69,0%	1,4%
Recettes institutionnelles (dotations et compensations de l'Etat)	15 465 000	8,1%	15 391 000	8,0%	-0,5%
Impôts indirects et autres impôts directs (dont produit des jeux)	22 860 000	12,0%	22 910 000	11,9%	0,2%
Subventions & participations	3 259 188	1,7%	3 068 202	1,6%	-5,9%
Autres produits (pôts d'exploitation domaniaux)	17 597 123	9,2%	18 245 171	9,5%	3,7%
Mouvements financiers	0	0,0%	122 749	0,1%	-
Total recettes réelles de fonctionnement	190 476 533	100,0%	192 809 765	100,0%	1,2%

IIA1- Poste Fiscalité directe (dont reversement de fiscalité par la Métropole)

<i>en euros</i>	2019	2020	Évolution 2019 - 2020	
Contributions directes	84 700 000	86 150 000	1 450 000	1,7%
Reversement de fiscalité (Métropole)	46 584 682	46 912 103	327 421	0,7%
- AC (Attribution de Compensation)	46 584 682	46 912 103	327 421	0,7%
- DSC (Dotation de Solidarité Communautaire)	0	0	0	-
FNGIR (Fonds National de Garantie Individuelle des Ressources)	10 540	10 540	0	0,0%
Total	131 295 222	133 072 643	1 777 421	1,4%

Évolution détaillée du poste (+1,45 M€ / +1,7 %)

Contributions directes

L'augmentation du produit des contributions directes procède de :

✘ L'actualisation du *coefficient de revalorisation des bases fiscales*, qui s'établit depuis 2018, non plus en fonction de l'inflation prévisionnelle, mais sur la base de l'inflation constatée de novembre n-2 à novembre n-1. Exceptionnellement, dans le cadre de la réforme de la *Taxe d'Habitation*, le gouvernement a fixé le coefficient 2020 à 0,9 %.

✘ L'évolution physique des bases fiscales.

Année	Coefficient de revalorisation forfaitaire
2016	1,0%
2017	0,4%
2018	1,2%
2019	2,2%
2020	0,9%

[Voir focus sur la fiscalité locale en page 16.](#)



Évolution détaillée du poste (+0,33 M€ / +0,7 %)

Reversements de fiscalité

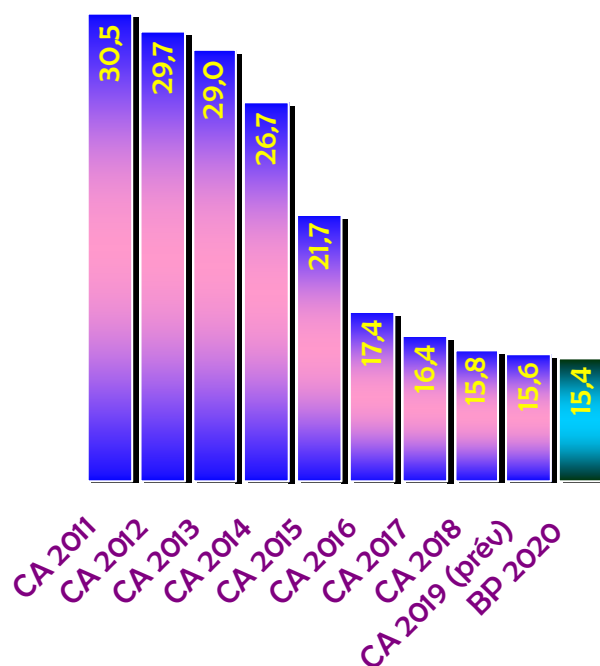
Pour mémoire, depuis 2018 l'Attribution de Compensation a été fortement impactée par les transferts de compétences à la Métropole Aix-Marseille-Provence, et pour des montants ne correspondant pas aux dépenses véritables de la commune pour l'exercice de ces compétences. La Ville conteste toujours les estimations de la CLECT (*Commission Locale d'Évaluation des Charges Transférées*), et a formulé des demandes de mise en œuvre des clauses de revoyure.

La hausse de l'Attribution de Compensation en 2020 résulte d'une révision des charges attachées à la compétence *Pluvial*, ainsi que de l'instauration par la Métropole d'une *Taxe GEMAPI* (*Gestion des Milieux Aquatiques et Prévention des Inondations*). Cette compétence, transférée au 1^{er} janvier 2018, a donné lieu à défalcation du reversement de fiscalité. Avec l'instauration de la *Taxe GEMAPI*, la Métropole rétrocède aux communes la charge initialement déduite de l'AC.

IIA2- Poste Recettes institutionnelles (dotations et compensations de l'État)

<i>en euros</i>	2019	2020	Évolution 2019 - 2020	
DGF (Dotation Globale de Fonctionnement)	11 034 000	10 700 000	-334 000	-3,0%
DSU (Dotation de Solidarité Urbaine)	0	0	0	-
Compensations fiscales	3 705 000	3 945 000	240 000	6,5%
FCTVA (<i>Fonds de Compensation de la TVA</i>) de fonctionnement	220 000	240 000	20 000	9,1%
Autres dotations	506 000	506 000	0	0,0%
Total	15 465 000	15 391 000	-74 000	-0,5%

Sur la période 2011/2018, les dotations de l'Etat auront baissé de près de 15 M€, soit - 50 %.



Évolution détaillée du poste DGF
(-0,33 M€ / -3,0 %)

✘ La *Dotation Globale de Fonctionnement* n'est plus assujettie depuis 2018 au prélèvement exceptionnel de *Contribution au Redressement des Finances Publiques* mais continue d'être impactée à la baisse par la poursuite des mécanismes de péréquation.

✘ La péréquation appliquée sur la DSU a fait sortir la collectivité de l'éligibilité à cette dotation depuis 2015.

Évolution détaillée du poste Compensations **(+0,24 M€ / +6,5 %)**

Le fort taux d'augmentation des compensations fiscales s'explique principalement par l'inscription au BP 2019, l'exécution 2019 étant attendue à 3,840 M€.

Évolution détaillée du poste Autres dotations **(0,00 M€ / 0,0 %)**

Ce poste concerne la DGD Hygiène & Santé (*Dotation Générale de Décentralisation*).

Évolution détaillée du poste FCTVA de fonctionnement
(+0,02 M€ / +9,1 %)

Cette dotation, créée en 2017, a été réévaluée en fonction des prévisions d'exécution n-1 représentant l'assiette de calcul. Les dépenses éligibles sont les charges d'entretien de bâtiments

publics et de voirie.

IIA3- Poste Impôts indirects et autres impôts directs

<i>en euros</i>	2019	2020	Évolution 2019 - 2020	
Taxe additionnelle aux droits de mutation	10 500 000	10 500 000	0	0,0%
Produit des jeux	6 500 000	6 000 000	-500 000	-7,7%
Taxe de séjour	1 350 000	1 945 000	595 000	44,1%
TLPE (Taxe Locale sur les Enseignes et Publicités Extérieures)	700 000	700 000	0	0,0%
Taxe sur l'électricité	3 630 000	3 580 000	-50 000	-1,4%
Taxe sur les pylônes	180 000	185 000	5 000	2,8%
Total	22 860 000	22 910 000	50 000	0,2%

Évolution détaillée du poste *Droits de mutations* (0,00 M€ / 0,0 %)

Témoignant du dynamisme de l'activité immobilière sur le territoire aixois, la *Taxe Additionnelle aux Droits de Mutation* reste toujours extrêmement dynamique avec une évolution entre 2017 et 2018 de 8,2 %, qui fait suite à des progressions de 14,5 % et 15,0 % en 2016 et 2017. La recette 2019 est également attendue à des niveaux records. Rappelons que, après une période autour de 7 M€, le produit avait plongé à 5,7 M€ en 2010 suite à la crise économique.

Évolution détaillée du poste *Produits des jeux* (-0,50 M€ / -7,7 %)

Le prélèvement sur le produit des jeux est directement soumis aux aléas de la conjoncture. Après une période marquée par un fléchissement régulier de 9,5 M€ en 2005 à 6,4 M€ en 2014, le produit

s'était stabilisé entre 2014 et 2017. Un tendancier à la baisse se dessine à nouveau depuis 2018.

Évolution détaillée du poste Taxe de séjour (+0,60 M€ / +44,1 %)

La recette, qui donne lieu à reversement à l'*Office Municipal de Tourisme*, est anticipée à 1,945 M€ en 2020. Elle connaît une croissance forte et régulière (850 k€ en 2011) du fait des éléments suivants :

- ✘ La mise en place d'un nouveau système de télé-déclaration auprès des hébergeurs, y compris les plateformes numériques spécialisées,
- ✘ Une incitation accrue à la télé-déclaration auprès des hébergeurs, de par un suivi renforcé des démarches administratives,
- ✘ La création d'une taxe additionnelle de 10 % encaissée par la Ville et reversée au Département,
- ✘ L'augmentation tarifaire appliquée à compter de l'exercice 2020 afin de s'harmoniser avec la *Taxe de Séjour Intercommunale*.

Évolution détaillée du poste TLPE (0,00 M€ / 0,0 %)

Évolution détaillée du poste Taxe sur l'électricité (-0,05 M€ / -1,4 %)


Les inscriptions sur ces deux postes sont alignées sur les niveaux d'exécution des derniers exercices.

Évolution détaillée du poste Taxe sur les pylônes (+0,01 M€ / +2,8 %)

La recette s'est stabilisée autour de 180 k€ après des hausses régulières jusqu'en 2016.

IIA4- Poste Subventions et participations

<i>en euros</i>	2019	2020	Évolution 2019 - 2020	
CEJ (<i>Contrat Enfance Jeunesse</i>)	1 933 220	1 700 233	-232 987	-12,1%
Autres participations	1 325 968	1 367 969	42 001	3,2%
Total	3 259 188	3 068 202	-190 986	-5,9%

 **Évolution détaillée du poste**
(-0,23 M€ / -12,1 %)

Contrat Enfance & Jeunesse

La forte baisse de la participation provient d'un décalage de la perception de l'acompte 2018 sur l'exercice budgétaire 2019, en raison du renouvellement du contrat en fin d'année 2018 (recette 2018 : 1,067 M€).


 **Évolution détaillée du poste**

Autres participations **(+0,04 M€ / +3,2 %)**

La baisse significative de la RAP (*Redevance d'Archéologie Préventive*) est absorbée par différentes hausses, dont, en particulier, celle de la DTS (*Dotation Titres Sécurisés*).

IIA5- Poste Autres produits d'exploitation

	2019	2020	Évolution 2019 - 2020	
<i>en euros</i>				
Autres produits d'exploitation	6 927 523	7 487 383	559 860	8,1%
Produit du stationnement	3 800 000	3 880 000	80 000	2,1%
Redevance d'occupation du domaine public	2 550 000	2 800 000	250 000	9,8%
Revenu des biens immeubles	2 039 600	1 962 788	-76 812	-3,8%
Facturation à l'EPCC École d'Art	650 000	500 000	-150 000	-23,1%
Facturation à la Régie des Eaux	80 000	115 000	35 000	43,8%
FPIC (<i>Fonds National de Péréquation des Ressources Intercom. & Communales</i>)	1 550 000	1 500 000	-50 000	-3,2%
Transactions exceptionnelles	0	0	0	-
Divers (mandats annulés, etc...)	0	0	0	-
Total	17 597 123	18 245 171	648 048	3,7%


 **Évolution détaillée du poste**
(+0,56 M€ / +8,1 %)

Autres produits d'exploitation

La nette hausse des produits d'exploitation découle principalement de l'absence d'inscription au BP 2019 des remboursements ayant trait aux conventions de gestion des compétences transférées au 1^{er} janvier 2018, la Métropole en ayant demandé tardivement la reconduction.


Les autres variations notables sont :

- ✘ Un tassement des recettes de cantines et garderies (645 k€ contre 750 k€ en 2019),
- ✘ Une hausse de 73 k€ des opérations de fouilles d'archéologie préventives à 253 k€,
- ✘ Une redevance du marché de mobilier urbain d'information de 100 k€ contre 250 k€ en 2019, les abris voyageurs étant désormais de compétence métropolitaine,
- ✘ Des périmètres de conventionnements avec la Métropole modifiés : +53 k€ pour la gestion du terrain d'honneur du stade Maurice David (3^{ème} tribune) et la fin de l'entretien des BOM (*Bennes à Ordures Ménagères*) de la Métropole, la convention se limitant désormais à la distribution de carburant.

 **Évolution détaillée du poste**
(+0,08 M€ / +2,1 %)

Produits du stationnement

Depuis 2018, les produits de stationnement comprennent les recettes de parcètres ainsi que le FPS (*Forfait Post-Stationnement*) qui donne lieu à reversement à la Métropole, déduction faite des frais de gestion. Celui-ci remplace la contravention, qui relevait du droit pénal, et qui était enregistrée, après reversement par la Préfecture, au poste comptable *amendes de police*. Après une année 2018 présentant une exécution de 644 k€, l'inscription 2020 de FPS a été ajustée au niveau de réalisation 2019. Les recettes estimées des parcètres, qui de même, donnent lieu à un reversement contractuel, demeurent à un niveau particulièrement bas (2 M€).

 **Évolution détaillée du poste**
(+0,25 M€ / +9,8 %)

Redevance d'occupation du domaine public

- ✘ Les redevances marchés sont à nouveau en progression depuis 2019.
- ✘ Les recettes provenant du rôle des terrasses ont été revues à la hausse, en raison de la fin des exonérations liées aux travaux du programme des 3 places et du BHNS.

 **Évolution détaillée du poste** *Revenus des immeubles* **(-0,08 M€ / -3,8 %)**


Ce poste augmente annuellement de façon mécanique. En 2020, la baisse reflète le soutien accordé aux partenaires associatifs.

 **Évolution détaillée du poste** *Facturation École d'Art* **(-0,15 M€ / -23,1 %)**

Dans le cadre du processus d'autonomisation de l'établissement, devenu EPCC (*Établissement Public de Coopération Culturelle*), les prestations réalisées pour le compte de l'*École d'Art Félix Ciccolini* sont de plus en plus limitées.

 **Évolution détaillée du poste** *Facturation à la Régie des Eaux* **(+0,04 M€ / +43,8 %)**

La facturation à la Régie des Eaux ne concerne plus que les prestations informatiques (à compter de 2019) et celles du garage (à compter de 2020).

 **Évolution détaillée du poste** *FPIC (fonds national de péréquation des ressources intercom. & cc)* **(-0,05 M€ / -3,2 %)**

Le FPIC de l'ensemble du territoire métropolitain est versé à la Métropole, qui se doit, au regard de la réglementation, d'en reverser une partie aux communes. Pour mémoire, cette dotation procède d'une péréquation horizontale visant à lisser les inégalités entre les territoires.

Le montant de droit commun est notifié par la Préfecture, assorti des 2 montants dérogatoires minimum (-30 %) et maximum (+30 %). La Métropole opte, chaque année, pour un reversement proche du montant minimum, représentant une perte de 3,7 M€ pour les communes membres, et de 255 k€ pour la Ville d'*Aix-en-Provence* (montants 2019).

 **Détail des** *Transactions exceptionnelles* **(0,0 M€)**

IIA6- Poste Mouvements financiers

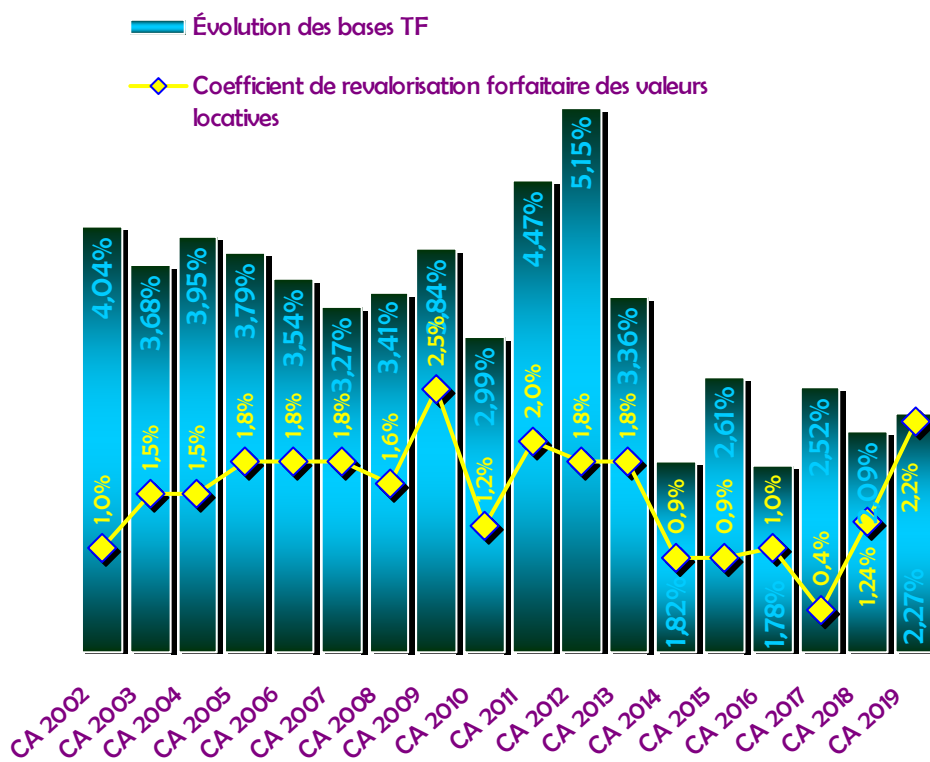
Le poste regroupe les intérêts de la dette récupérable sur les compétences transférées DECI et Pluvial (72,8 k€) et les remboursements de frais de relogements relatifs à l'IMR (*Immeuble Menaçant Ruine*) Cours Sextius (50 k€).

FOCUS : LA FISCALITÉ LOCALE

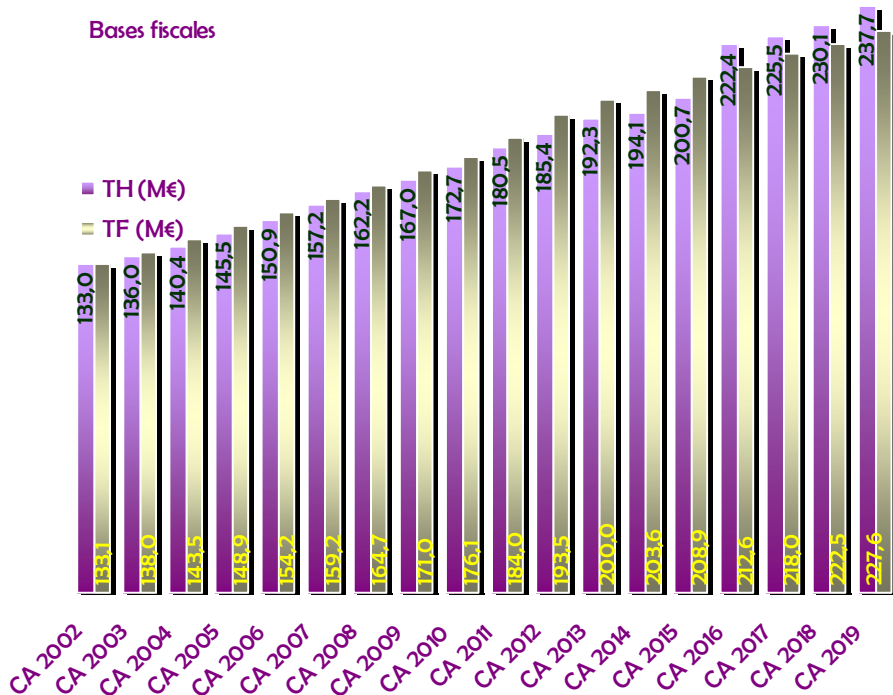
L'assiette de la fiscalité locale connaît une croissance régulière. Une partie de cette évolution est forfaitaire et provient de la revalorisation annuelle appliquée aux *valeurs locatives* (base des impôts ménages). L'autre partie est constituée des variations physiques des bases relatives aux nouvelles constructions et agrandissements, aux travaux de rénovation et autres mises à jour qui peuvent provenir de changements de catégories, de modification du coefficient d'entretien ou tout autre critère intervenant dans la détermination des *valeurs locatives*.

Des mises à jour sont également effectuées suite à la constatation de changements affectant les propriétés. Un travail d'optimisation sur le terrain est réalisé par les agents du *Bureau de l'Optimisation de l'Assiette Fiscale* en relation avec des services fiscaux du cadastre, pour une prise en charge, dans les meilleurs délais, et dès l'achèvement des travaux et de toutes modifications entraînant un changement de la *valeur locative*.

L'augmentation de la base nette imposable de la *Taxe Foncière* pour 2019 approche les 2,3 % qui se décomposent en 0,07 % d'évolution physique



pour une revalorisation forfaitaire de 2,20 %. On notera que, bien qu'Aix-en-Provence soit l'une des communes la plus étendue de France, 85 % de son territoire est gelé par des contraintes réglementaires environnementales (espaces boisés, zones agricoles, zone inondables, etc...) décidées au niveau national et européen. En conséquence, les zones constructibles deviennent rares.



Chaque année, le *Projet de Loi de Finances* prévoit une revalorisation forfaitaire des bases fiscales. Depuis la *Loi de Finances 2018*, le *coefficient de revalorisation forfaitaire*, codifié à l'article 1518 bis CGI (*Code Général des Impôts*), s'établit en fonction, non plus de l'inflation prévisionnelle, mais sur la base d'un calcul opéré sur l'inflation

effectivement constatée de novembre n-2 à novembre n-1.

Pour 2020, le gouvernement a dérogé à cette règle. En effet, après avoir annoncé le gel des bases, et devant la pression des associations d'élus, le gouvernement a finalement accepté de revaloriser les bases 2020 à hauteur de 0,9 %. Pour information, ce taux est égal à l'inflation constatée entre octobre 2018 et octobre 2019.

Enfin, en 2020 se poursuivra la montée en puissance du dégrèvement progressif de la *Taxe d'Habitation* au niveau national. Les 80 % de ménages remplissant les conditions de ressources ont bénéficié d'un abattement de cotisation à hauteur de 30 % en 2018, de 65 % en 2019 et ne paieront plus de taxe d'habitation sur leur résidence principale en 2020. A partir de 2021, la *Taxe d'Habitation* serait nationalisée et les 20 % des foyers les plus aisés se verraient appliquer une exonération progressive de 30 %, puis 65 % en 2022 et 100 % en 2023.

Le dégrèvement serait donc transformé en exonération à partir de 2021. Le manque à gagner ne serait donc plus compensé intégralement par l'État, mais par le transfert de la *Taxe sur le Foncier Bâti* des départements aux communes et d'une quote-part de la TVA pour les EPCI, complétées par l'application d'un *coefficient correcteur* pour gérer la problématique des collectivités en sous/sur compensation. Le montant de la compensation serait fondé sur les taux 2017 et les bases de *Taxe d'Habitation 2020*.

On notera que les associations d'élus redoutent que ce mode de compensation ne garantisse pas la pérennité de ces ressources, qui représentent plus de 45 M€ pour la Ville d'Aix-en-Provence

Par ailleurs, la réforme de la fiscalité locale pourrait avoir d'autres conséquences sur :

✘ La construction de logements sociaux

A ce jour, la plupart des occupants de logements sociaux bénéficient d'une exonération de *Taxe d'Habitation* en raison de leurs revenus modestes. Ce manque à gagner pour les communes est aujourd'hui en partie compensé par L'État. A ce titre, la Ville d'*Aix-en-Provence* a perçu 3,6 M€ en 2019. Or, avec la disparition de la *Taxe d'Habitation* en 2020 pour 80 % des foyers français (dont les personnes de revenus modestes), l'exonération n'aura plus lieu d'être. Dès lors, à partir de 2021, les communes ne percevront plus d'allocations compensatrices pour les nouveaux programmes sociaux. De plus, rappelons que les recettes de *Taxe Foncière* sur les logements sociaux sont très faibles, car elles font l'objet d'exonération de longue durée.

✘ Les calculs des dotations et des dispositifs de péréquation

Le président du *Comité des Finances Locales* a mis en garde sur la « réforme masquée » qu'engendrerait la suppression de la *Taxe d'Habitation*. En effet, les calculs des dotations et des dispositifs de péréquation dépendent d'un ensemble de critères, comme les *potentiels fiscal et financier* des collectivités locales. Or, la détermination de ces indicateurs de richesse dépend, principalement, des bases fiscales communales des quatre taxes directes locales (TH, TFB, TFNB, CET). Dès lors, tout impact sur la fiscalité locale a une incidence sur le calcul des *potentiels fiscal et financier* et, par conséquent, sur celui des dotations et des dispositifs de péréquation.

Pour les associations d'élus, jusqu'à 30 % des ressources de certaines collectivités pourraient être impactées.

IIB- LES DÉPENSES DE FONCTIONNEMENT

Dépenses d'ordre de la section de fonctionnement : [voir focus Épargne page 26.](#)

Les dépenses réelles de fonctionnement se montent à 179 232 868 € contre 177 849 636 € en 2019, soit une hausse de 0,8 %



	2019		2020		Évolution 2019 - 2020
	Montant	En part relative (hors cessions)	Montant	En part relative (hors cessions)	
<i>en euros</i>					
Frais de personnel (chapitre 012)	104 761 315	58,9%	105 244 128	58,7%	0,5%
Subventions, participations et contingents	28 439 431	16,0%	27 664 222	15,4%	-2,7%
Frais financiers	3 810 000	2,1%	3 810 000	2,1%	0,0%
Autres dépenses courant de fonctionnement (dont DSP crèches)	40 838 890	23,0%	42 514 518	23,7%	4,1%
Total dépenses réelles de fonctionnement	177 849 636		179 232 868		0,8%

FOCUS : LA MASSE SALARIALE

Le report du transfert de la Voirie à la Métropole qui devait avoir lieu au 1^{er} janvier 2020 permet une analyse de la masse salariale à périmètre constant.

L'évolution prévisionnelle de la masse salariale

La faible évolution des inscriptions (+0,46 %), atteste de la poursuite de la politique de rationalisation de la masse salariale.

Les augmentations règlementaires, PPCR (*Parcours Professionnels Carrières Rémunérations*), le GVT (*Glissement Vieillesse Technicité*) et le solde du nouveau régime indemnitaire (RIFSEEP) dont le coût a été étalé sur 3 ans, représentent 1 260 000 € de cette évolution.

Ainsi, afin de maintenir un niveau de masse salariale contraint, les évolutions d'activités et les besoins en compétences garantissant la qualité du service public seront financés par un équilibre entre les économies de masse salariale générées par les départs en retraite et les mutations, et les dépenses de personnel indispensables sur certains domaines (Education, Nettoyement).



Masse salariale par chapitres fonctionnels

Services généraux des administrations publiques locales	24,6%	
Sécurité et salubrité publiques	7,8%	
Enseignement-formation	18,9%	
Culture	17,6%	
Sport et jeunesse	4,6%	
Interventions sociales et santé	0,4%	
Famille	0,5%	
Logement	0,4%	
Aménagement et services urbains, environnement	24,2%	
Action économique	1,1%	

L'évolution prévisionnelle des effectifs

Les efforts de rationalisation des effectifs vont être maintenus par un plan de recrutement limité sur l'année 2020. Il aura pour objectifs :

- ✘ L'accompagnement des évolutions de politiques publiques qui se traduiront par des réorganisations et des redéfinitions des périmètres d'intervention des services,
- ✘ Le remplacement de certains départs à la retraite,
- ✘ L'acquisition de compétences externes lorsque le processus de mobilité interne n'aboutit pas (expertise et technicité pointues).

IIB2- Poste Subventions, participations et contingents

Le poste se compose de 4 catégories présentées ci-dessous.

- ✘ Les contingents et participations obligatoires : 1 757 000 € (1 647 230 € en 2019)

dont :

- ❖ Les participations aux enseignements privés du 1^{er} degré : 1 300 000 €
- ❖ *Mission locale* : 226 000 €
- ❖ *Académie des Arts & Belles Lettres* (legs Blanche d'Estienne de St Jean) : 150 000 €
- ❖ FONJEP (*Fonds de Coopération de la Jeunesse et de l'Éducation Populaire*) : 74 500 €

La principale hausse qui concerne les participations aux enseignements privés du 1^{er} degré, relève d'un rattrapage en termes d'inscriptions, des compléments ayant dû être adoptés aux *Budgets Supplémentaires* 2018 et 2019.

- ✘ Les subventions versées aux organismes publics :

9 273 772 € (9 987 967 € en 2019)

dont :

- ❖ OMT (*Office Municipal de Tourisme*) : 1 806 772 € (- 200 k€),
- ❖ *Caisse des Écoles* : 132 000 € (-256 k€),

- ❖ CCAS : 4 635 000 € (- 120 k€),
- ❖ EPCC *École Supérieure d'Art* : 2 700 000 € (- 135 k€).

On notera que, concernant la *Caisse des Écoles*, le CCAS et EPCC *École Supérieure d'Art*, ces baisses n'ont trait qu'aux inscriptions, la Ville maintenant son soutien financier à hauteur du niveau de réalisation 2019.

Pour l'OMT, l'ajustement de la subvention résulte d'une prise en considération de la dynamique d'évolution de la *Taxe de Séjour* reversée.










❖ Les subventions aux associations
et autres personnes de droit privé :
16 261 100 € (16 459 838 € en 2019)

Parmi les plus importantes, on peut citer :

- ❖ *Le Festival International de Musique* :
1 336 700 €
- ❖ *Grand Théâtre de Provence* : 5 947 900 €
- ❖ *Centre Chorégraphique Preljocaj* :
325 000 €
- ❖ *Contrat Enfance Jeunesse* : 1 350 000 €
- ❖ Associations sportives : 1 144 908 €
- ❖ Vie culturelle : 650 150 €
- ❖ Crèches privées : 840 100 €
- ❖ *Théâtre du Jeu de Paume* : 935 000 €
- ❖ Centres sociaux : 451 322 €
- ❖ *Caisse d'Entraide* : 902 000 €
- ❖ Associations jeunesse : 200 000 €
- ❖ *La Croix Rouge Française* : 159 000 €
- ❖ CUCS : 230 000 €
- ❖ AUPA (*Agence d'Urbanisme du Pays d'Aix*) : 60 600 €
- ❖ *Pays d'Aix Associations* : 200 000 €
- ❖ Enseignement : 205 000 €.



Subv. aux associations / chapitres fonctionnels

Autres	8,5%	
Sécurité et salubrité publique	0,4%	
Enseignement et formation	1,3%	
Culture	57,0%	
Sport et jeunesse	20,7%	
Interventions sociales et santé	2,7%	
Famille	5,0%	
Aménagement et services urbains, environnement	2,3%	
Action économique	2,2%	

La baisse s'explique principalement par la prise en charge d'une partie de la subvention accordée à l'AUPA, antérieurement de 195 k€, par la Métropole dans le cadre des transferts de compétences 2018.

✘ Les subventions exceptionnelles : 372 350 € (344 396 € en 2019)

dont :

- ❖ Vie culturelle : 100 000 €
- ❖ Associations sportives : 140 500 €

IIB3- Poste Frais financiers


Les frais financiers comprennent 3 600 000 € d'intérêts d'emprunts et 210 000 € de frais bancaires et de lignes de trésorerie, et représentent 2,1 % des dépenses de fonctionnement.

Voir focus sur la dette en page 31.

IIB4- Poste Autres dépenses courantes de fonctionnement

<i>en euros</i>	2019	2020	Évolution 2019 - 2020	
Dépenses courantes des services	23 138 661	23 870 934	732 273	3,2%
Fluides	6 774 600	8 201 660	1 427 060	} 1,6%
Facturation eau - assainissement	1 300 000	0	-1 300 000	
Crèches et contrat enfance	4 482 000	4 422 924	-59 076	-1,3%
Reversement de recettes	3 816 000	4 029 000	213 000	5,6%

Titres annulés et pertes sur créances irrécouvrables	750 000	850 000	100 000	13,3%
Pénalité logements sociaux	577 629	1 140 000	562 371	97,4%
Total	40 838 890	42 514 518	1 675 628	4,1%

 **Évolution détaillée du poste**
(+1,68 M€ / +4,1 %)

Autres dépenses courantes de fonctionnement

✘ Parmi les évolutions notables dans les dépenses courantes des services (+3,2 % / +732 k€), on retiendra :

- ❖ Organisation des *7èmes rencontres franco-japonaises* (150 k€)
- ❖ Budget d'entretien des espaces verts (+200 k€)
- ❖ Marché de *mobilier urbain d'information* (-111 k€, les abris voyageurs étant transférés à la Métropole)
- ❖ Nouveaux équipements (dont *Archives*)
- ❖ *Taxes Foncières* (+85 k€)
- ❖ Anticipation de dépenses habituellement inscrites au BS (+186 k€)

✘ A compter de 2020, les fluides comprennent les consommations d'eau, qui sont désormais contractualisées avec la REPA (*Régie des Eaux du Pays d'Aix*), alors qu'elles ne se matérialisaient jusqu'à présent que par des écritures entre les budgets de la commune. En l'absence de données 2019 arrêtées, les dotations sont en augmentation de 1,6 %, avec une correction éventuelle à prévoir en cours d'exercice.

✘ La variation de la DSP *petite enfance* relève des termes du contrat, l'actualisation étant négative en 2019.

✘ Les reversements de recettes concernent les MAQ (*Manifestations Artistiques de Qualité*), la *Taxe de Séjour* (à l'*Office Municipal de Tourisme*) et le stationnement (produit des parcmètres au délégataire et FPS à la Métropole).

voir détails au chapitre recettes de fonctionnement

✘ Le niveau élevé d'annulations de titres résulte d'un contentieux en cours portant sur un montant 550 k€, qui a été réinscrit en 2020.

✘ Conséquence directe de sa sortie de l'éligibilité à la DSU (*Dotation de Solidarité Urbaine*), la Ville est assujettie depuis 2016 au prélèvement sur ressources fiscales pour non respect du quota des 25 % de logements sociaux, au titre de l'article 55 de la Loi SRU. Pour mémoire, ce montant est reversé à la Métropole *Aix-Marseille-Provence*.

On peut s'interroger sur le bien-fondé de cette pénalité qui est appliquée à la commune au bénéfice de la Métropole, alors même que cette dernière exerce les compétences *logement social* et *planification urbaine*, principaux leviers de création de logements sociaux.

On notera enfin que le montant de 1,14 M€ correspond à la pénalité brute estimée. En effet, la Ville qui est dans l'attente de l'approbation par la Préfecture des dépenses éligibles à une déduction, a souhaité, par mesure de précaution, inscrire un prélèvement maximal.

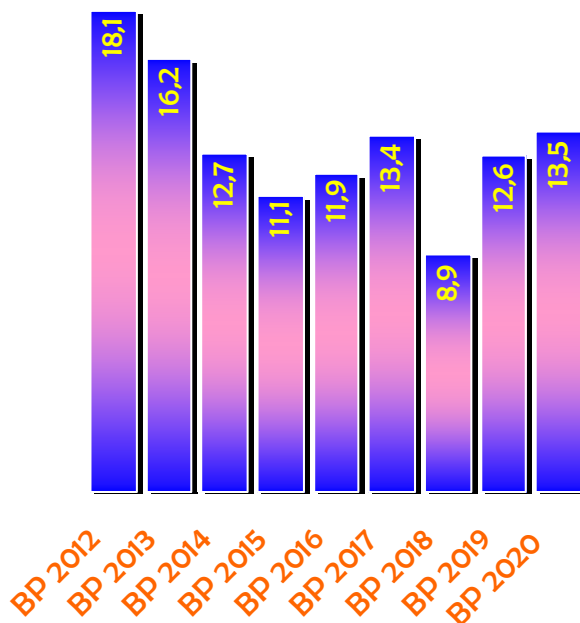
Pour autant, la Ville poursuit ses efforts en termes de création de logements sociaux et a dépassé le seuil de 20 % en 2018.

FOCUS : L'AUTOFINANCEMENT

<i>en euros</i>	Recettes	Dépenses
Virement à la section d'investissement		7 100 000
Amortissements	273 103	7 400 000
Amortissements des subventions reçues	900 000	
Provisions	500 000	500 000
Autres (corrections d'actif...)		200 000
Résultat antérieur de fonctionnement reporté (c/ 002)	<i>inscription au BS</i>	
Solde		13 526 897

L'épargne brute (recettes réelles de fonctionnement - dépenses réelles de fonctionnement) dégagée au résultat d'un exercice résulte en grande partie de l'autofinancement structurel du budget de ce même exercice. Celui-ci correspond au solde des inscriptions en écritures d'ordre de la section de fonctionnement, virement entre sections et résultat reporté inclus.

Ce solde de 13,5 M€, avant affectation de résultat n-1, est en progression constante depuis la fin des baisses de dotations. Comme exposé en introduction, ces améliorations permettent de poursuivre un effort soutenu sur l'investissement. Elles sont la conséquence directe des différentes variations affectant la section de fonctionnement décrites supra, la principale étant la hausse des bases fiscales pour 1,450 M€.



III- LA SECTION D'INVESTISSEMENT

IIIA- LES RECETTES D'INVESTISSEMENT

La section d'investissement s'équilibre à 84 317 498 €. Les recettes d'ordre de la section, qui s'élèvent à 23 200 000 €, sont constituées des 15 200 000 € d'inscriptions entre sections décrites au § Focus : l'autofinancement et des écritures d'ordre à l'intérieur de la section pour 8 000 000 € en recettes et en dépenses. Ces dernières concernent principalement les intégrations des frais d'études (compte 203 vers 21 et 23), des avances sur immobilisations (compte 238 vers 231) et les régularisations des transactions foncières à titre gratuit.

Les recettes réelles d'investissement, prévues pour un montant de 61 117 498 €, se décomposent selon les postes suivants :

<i>en euros</i>	2019	2020
Emprunts	20 000 000	15 000 000
Participations (FCTVA, amendes de police, taxes d'urbanisme, travaux Énedis)	10 790 000	9 990 000
Cessions d'actif	4 020 000	6 594 695
Subventions d'équipement & TTMO (<i>Transferts Temporaires de Maîtrise d'Ouvrage</i>)	24 698 979	13 606 879
Opérations blanches (dette)	16 305 000	10 900 000
Mouvements financiers (dont opérations pour compte de tiers)	1 968 800	5 025 924
Total recettes réelles d'investissement	77 782 779	61 117 498

✘ Le FCTVA (Fonds de Compensation de la Taxe sur la Valeur Ajoutée) : 6 750 000 €

La dotation est proportionnelle au volume des dépenses d'équipements portées sur l'exercice précédent.

✘ Le produit des amendes de police : 2 000 000 €

Les amendes de police passent de 1,55 M€ à 2 M€. En effet, en 2019, pour la première année ont été exclues de ce poste les amendes de stationnement (hors stationnement irrégulier), devenues FPS (*Forfait Post-Stationnement*). En conséquence, l'inscription au BP 2019 revêtait un caractère approximatif. En 2020 est reportée l'exécution 2019.

✘ La Taxe d'Urbanisme (ex TLE) : 990 000 €

Le repli de 2 M€ de la recette à 0,99 M€ résulte de

❖ Une inscription inhabituellement haute en 2019 du fait de 3 importants programmes taxés à 15 % et 20 % qui ont affecté les produits 2018 et 2019, et qui concernant respectivement 536, 59 et 103 logements *boulevard Ferdinand de Lesseps*.

❖ L'extinction progressive du reversement des taxes par la Métropole (60 % pour les AU (*Autorisations d'Urbanisme*) 2018 et 2019 puis aucun reversement pour les AU postérieures à 2019.

✘ Les cessions d'actif : 6 594 695 €

Les principales cessions foncières prévues sont :

- ❖ Site de la *Chevalière* (OPH *Pays d'Aix Habitat*)
- ❖ Rue Louis Berton
- ❖ 26 rue du Puits Neuf
- ❖ Rue du 11 novembre
- ❖ Avenue Marcel Pagnol
- ❖ Plan d'Aillane (SPLA *Pays d'Aix Territoires*)
- ❖ Ancienne école Giono (SPLA *Pays d'Aix Territoires*)

✘ Les subventions d'équipement : 10 006 879 €

Leurs inscriptions comprennent les soldes sur les opérations en cours ou achevées et les anticipations de recettes sur les opérations programmées sur l'exercice.

[Voir focus sur les dépenses d'équipements en page 33.](#)

Les principaux financements proviennent du *Contrat Pluriannuel de Développement* avec la Métropole (qui prendra fin en 2020), du *Contrat Départemental de Développement et d'Aménagement* (clôturé en 2019) et du *Contrat Régional d'Equilibre Territorial* (CRET).

✘ Les remboursements liés aux TTMO (Transferts Temporaires de Maîtrise d'Ouvrage) : 3 600 000 €

Les programmations 2020 sont :

- ❖ Liaison RD8N-RD9 (la Félicité)
- ❖ Échangeur du Pont de l'Arc

✘ Les mouvements financiers hors dette : 5 025 924 €

Ce poste regroupe :

- ❖ *Les opérations pour compte de tiers* (2,416 M€) :
 - × 1,508 M€ ayant trait à la reconduction des conventions de gestion des compétences métropolitaines DECI (*Défense Extérieure Contre l'Incendie*) et *Gestion des Eaux Pluviales*,
 - × 1,970 M€ de remboursement d'avance de trésorerie à la SPLA *Pays d'Aix Territoires* dans le cadre du programme de la *Constance*,
 - × 100 k€ provisionnés annuellement pour les interventions sur IMR (*Immeubles Menaçant Ruine*),
 - × 368 k€ provisionnés pour d'éventuels travaux sur l'IMR *Cours Sextius*,
 - × 430,4 k€ pour le ravalement des façades de la *Place d'Albertas*,
 - × 10 k€ provisionnés annuellement pour les interventions sur logements insalubres.
- ❖ Les créances à percevoir inscrites en comptes d'immobilisations financières (388,7 k€ : capital de dette récupérable sur les compétences transférées DECI et *Pluvial*),

- ❖ Les avances forfaitaires des marchés publics (250 k€ en recettes et dépenses),
- ❖ Les dons et legs (néant en 2020),
- ❖ Les remboursements de cautions (800 €),
- ❖ Les reversements en comptes d'actif (néant en 2020),

FOCUS : LA DETTE

✘ Les opérations blanches (dette) : 10 900 000 €

Il s'agit des inscriptions en recettes et dépenses des opérations afférentes aux options de tirage sur *emprunts revolving*, des remboursements temporaires et des refinancements d'emprunts. Ces outils, en complément des *lignes de trésorerie*, participent à la gestion active de la dette communale au travers d'ajustements d'encours d'emprunts en cours d'année et de refinancements, ainsi que d'opérations visant à une trésorerie « dormante » minimale.

✘ L'inscription en emprunts nouveaux : 15 000 000 €

Le volume d'inscription d'emprunts est directement lié au niveau d'investissement porté, ainsi qu'aux autres sources de financement, et en particulier, à la capacité d'autofinancement de la collectivité, et au niveau de subventionnement. Des éléments exceptionnels, comme d'importants volumes de cessions ou des transactions exceptionnelles interviennent également. Il s'élève à 15 M€ en 2020. Afin de mesurer pleinement l'effort réalisé sur l'investissement, il convient d'y rajouter la progression de l'autofinancement prévisionnel. Cet effort particulier est rendu possible par la maîtrise, durant les derniers exercices, à la fois du niveau d'endettement de la Ville et des dépenses de fonctionnement.

✘ Les frais financiers : 3 810 000 €

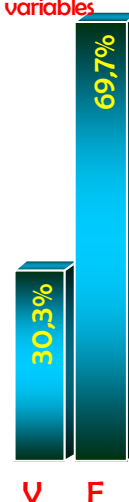
En 2019, les taux d'intérêt se sont maintenus à des niveaux historiquement bas, les index Euribor étant restés en territoire négatif.

La structure prévisionnelle de la dette présente au 31 décembre 2019 une part prépondérante à taux fixe de 69,7 %.

Cette répartition résulte d'opérations de gestion de dette décidées depuis 2016 et de la souscription des emprunts nouveaux, toutes réalisées à taux fixe.

Elle permet ainsi de contenir et sécuriser les frais financiers dans le cadre d'une anticipation haussière des taux d'intérêt, qui reste d'actualité malgré des perspectives économiques incertaines. Ainsi, les taux longs ont amorcé une légère remontée depuis le début du mois de septembre 2019, de 0,40 % pour une durée d'emprunt de 15 ans.

Ventilation
taux fixes &
variables



Signe d'une bonne gestion, les frais financiers, avec une inscription de 3,81 M€, ne représentent que 2,1 % de la section de fonctionnement. A titre de comparaison, en 2001, l'inscription BP de 8,7 M€ représentait 6,3 % du budget de fonctionnement en opérations réelles.

✘ Le remboursement en capital de la dette : 12 700 000 €

Imputé en dépense d'investissement, il s'élève à 12 700 000 € pour l'exercice 2020. À endettement constant, les variations du capital remboursé s'expliquent par les modalités d'amortissement des contrats (constant ou progressif).

IIIB- LES DÉPENSES D'INVESTISSEMENT

Les dépenses réelles d'investissement se répartissent selon les postes suivants :

	2 019	2 020
<i>en euros</i>		
Travaux, acquisitions et études	57 208 665	45 648 765
Subventions d'équipement versées	2 364 011	2 725 230
<u>Sous-total dépenses d'équipement</u>	59 572 676	48 373 995
Remboursement de la dette en capital	12 560 000	12 700 000
Opérations blanches (dette)	16 305 000	10 900 000
Mouvements financiers (dont opérations pour compte de tiers)	1 972 000	2 670 400
Total dépenses réelles d'investissement	90 409 676	74 644 395

✘ Les postes concernant la dette

[Voir focus Dette en page 31.](#)

✘ Les mouvements financiers hors dette : 2 670 400 €

Ces inscriptions comprennent les avances de marchés (250 k€), les cautions remboursées (4 k€) ainsi que les *opérations pour compte* de tiers équilibrées en recettes et dépenses (2,416 M€) - (*) voir détails au chapitre recettes d'investissement.

FOCUS : LES DÉPENSES D'ÉQUIPEMENT

Le Budget Primitif 2020 vous est présenté avec un volume de dépenses d'équipement de 48 373 995 €.

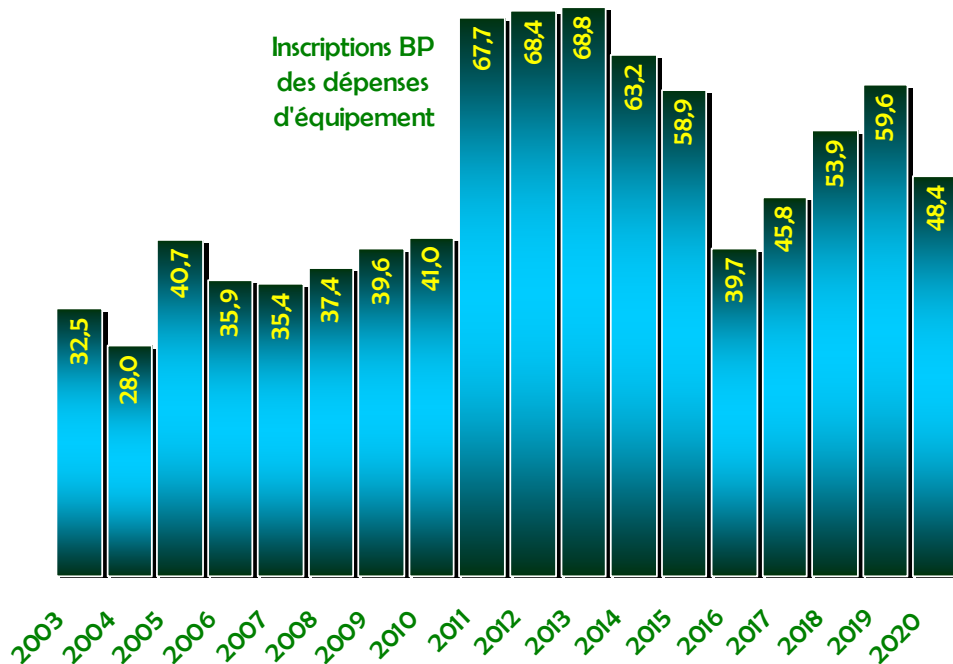
La répartition par chapitres fonctionnels est la suivante :



	2020	
	Montant	En part relative
<i>en euros</i>		
900 - Services généraux des administrations publiques locales	5 949 080	12,3%
901 - Sécurité et salubrité publiques	720 500	1,5%
902 - Enseignement - Formation	1 915 393	4,0%
903 - Culture	7 850 168	16,2%
904 - Sport et jeunesse	2 227 038	4,6%
905 - Interventions sociales et santé	797 300	1,6%
906 - Famille	389 500	0,8%
907 - Logement	0	0,0%
908 - Aménagement et services urbains, environnement	28 424 416	58,8%
909 - Action économique	100 600	0,2%
Total dépenses d'équipement	48 373 995	

L'évolution des dépenses d'équipement

Les niveaux élevés de 2011 à 2014 avaient été soutenables, notamment grâce à, d'importantes cessions d'actif. Depuis 2015, la Ville a réajusté ses dépenses d'équipement à ses capacités financières et techniques, dans une fourchette de 40 à 50 M€.

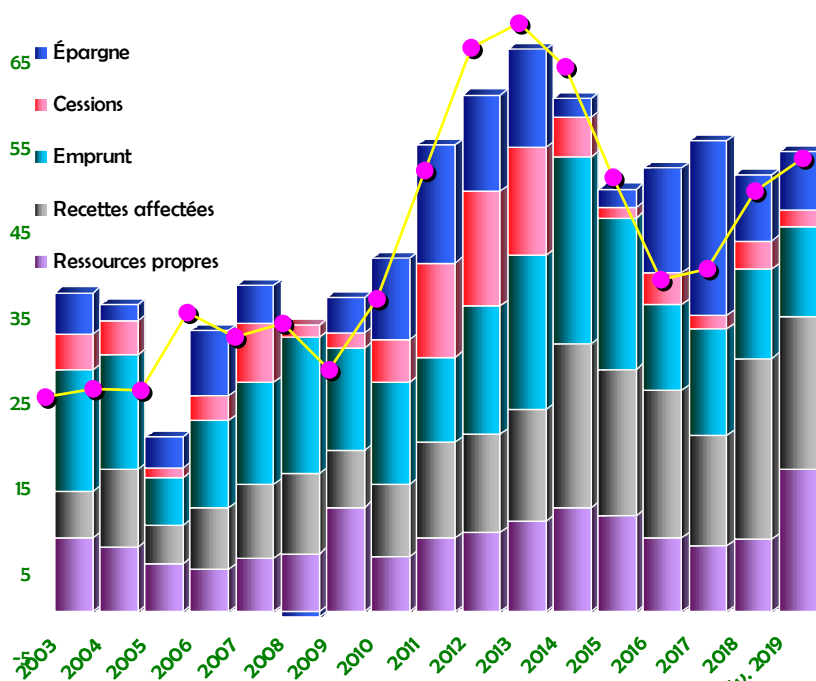


Les efforts produits depuis 2018 sur le volume d'inscriptions sont le fruit d'une amélioration de l'autofinancement, en lien notamment avec un encadrement strict des dépenses de fonctionnement, et de la maîtrise du niveau d'endettement de la collectivité.

Le financement de l'équipement (en exécution)

Les dépenses d'équipement sont financées par :

- ✘ L'épargne,
- ✘ Les cessions d'actifs,
- ✘ L'emprunt,
- ✘ Les ressources affectées (subventions, amendes de police),
- ✘ Les ressources propres (FCTVA, Taxe d'Aménag^t).



Les travaux globalisés

Les programmes globalisés concernent les travaux d'entretien ou de renouvellement du patrimoine communal. Les inscriptions proposées sont de 13 720 927 €, contre 13 545 835 € en 2018

L'effort demandé sur ce poste depuis 2019 permet de libérer des crédits budgétaires sur des programmes d'investissement ciblés.

Les opérations infra-annuelles

Avec un volume de 6 954 834 € pour ce poste, on notera notamment la programmation des opérations suivantes :

Echangeur Pont de l'Arc (en TTMO)	3 100 000 €
RD8/RD9 –La Félicité (en TTMO)	500 000 €
Végétalisation Centre-Ville	120 000 €
Plateforme de compostage	300 000 €
Vidéo surveillance (routière & sécurité)	850 000 €
Cuisine centrale (traitement de l'air)	180 000 €
Restructuration ex-économat	250 000 €
Gymnase du Déffens	200 000 €
Réfection mur avenue de l'Europe	100 000 €
Aménagement du dépôt Barida (Archéologie)	120 000 €
Parking école de Coutheron	100 000 €

Travaux de Proximité (financements du Conseil Départemental – écoles, sites sportifs, espaces verts, crèches)	322 530 €
---	-----------

Les subventions d'équipement versées

Les subventions d'équipement versées représentent une inscription de 2 725 230 €.

Les principales sont :

FIAL (<i>Festival International d'Art Lyrique</i>) (dont apport en fonds propres)	1 080 000 €
Participation Nœud autoroutier A8 / A51	312 000 €
Programme <i>Réhabilitation Centre Ville</i>	955 230 €
Esthétique réseaux électriques (SMED)	100 000 €

Les investissements pluriannuels

Les investissements en programmation pluriannuelle font l'objet d'une prévision de 25 073 004 € pour l'exercice 2020.

Parmi les principaux programmes, citons :

Chapitre 900 - Services généraux des administrations publiques locales	Smart City	300 000 €
	Aménagement des cimetières (hors travaux globalisés)	100 000 €
	Rénovation du parc de chaufferies	200 000 €

	BIM (<i>Building Information Modeling</i>)	150 000 €
	Aménagement des services communaux (hors travaux globalisés)	360 000 €
Chapitre 902 - Enseignement - Formation	Programme d'investissement dans les écoles : Bâtiments : Mobilier : Informatique :	1 185 000 € 130 000 € 320 000 €
Chapitre 903 - Culture	Bastide du Jas de Bouffan	604 850 €
	Église de la Madeleine (phases 3 & 4)	1 129 190 €
	Restauration des fontaines (dont place des Prêcheurs)	581 143 €
	Calade de l'Hôtel de Ville	180 000 €
	Archives, Réfection <i>Cité du livre</i> & BNR (<i>Bibliothèque Numérique Régionale</i>)	750 000 €
	<i>Pôle Cirque</i> (site de la Molière)	1 500 000 €
	Œuvres d'Art (restauration – acquisitions)	150 000 €
Chapitre 904 - Sport & Jeunesse	Terrain synthétique Stade <i>Maurice David</i>	480 000 €
	Extension salle de gymnastique de la <i>Pioline</i>	260 000 €
	Vestiaire & Club-House de Puyricard	100 000 €
Chapitre 905 - Interventions sociales et santé	Accessibilités handicapés (bâtiments communaux)	250 000 €
	Centre social <i>La Mareschale</i>	130 000 €
	Réhabilitation LCR <i>Le Cèdre</i>	130 000 €
Chapitre 908 - Aménagement et services urbains, environnement	ANRU I & PNRU II	2 500 000 €
	Plantations d'Arbres & Aménagements parcs & jardins (hors programme annuel)	1 260 000 €
	PNU (<i>Parc Naturel Urbain</i>)	200 000 €
	Voirie Centre Ville & Rurale (hors programme annuel)	2 800 000 €

	Eclairage public (hors programme annuel)	1 350 000 €
	PAVE (<i>Programme Accessibilité Handicapés Voirie</i>)	500 000 €
	Programme <i>Modes Actifs</i>	300 000 €
	Trottoirs avenue F. Ferrini (phase 2)	1 100 000 €
	Requalification avenue JP Coste	400 000 €
	Abords du stade <i>Carcassonne</i>	500 000 €
	Opération des <i>3 Places</i>	850 000 €
	Pont d'Anthoine & rues F. Lesseps, I. Moreau, Boeufs	750 000 €
	ZAC de la Constance	280 000 €
	Réserves foncières (acquisitions)	3 064 399€

FOCUS : LA DÉMATÉRIALISATION DES DOCUMENTS BUDGÉTAIRES

Comme décrit en introduction, la Ville d'Aix-en-Provence a souhaité devancer les échéances fixant les obligations réglementaires en termes de dématérialisation des procédures publiques. Le *Budget Primitif* vous est ainsi présenté pour la seconde année, puis transmis aux services de l'État sous forme entièrement dématérialisée.

Le cadre juridique

En application de l'article 107 de la Loi NOTRe (loi n°2015-991 du 7 août 2015 portant nouvelle organisation territoriale de la République), les collectivités territoriales et les EPCI à fiscalité propre de plus de 50 000 habitants doivent transmettre au préfet leurs documents budgétaires par voie numérique. Cette obligation s'applique aux documents budgétaires portant sur l'exercice budgétaire 2020. Le décret n°2016-475 du 15 avril 2016 vient préciser les modalités de cette transmission par voie électronique. Sont concernés les *Budgets Primitifs*, les *Budgets Supplémentaires*, les *Décisions Modificatives* et les *Comptes Administratifs*.

Les enjeux

✘ Au niveau du contrôle de légalité et budgétaire

La dématérialisation de la transmission des actes soumis au contrôle budgétaire permet :

- ❖ de transmettre électroniquement au contrôle de la légalité ou au représentant de l'Etat,
- ❖ de tracer les échanges,
- ❖ d'accélérer les échanges, avec la réception immédiate de l'accusé de réception,
- ❖ de simplifier les circuits de transmission,

- ❖ de réduire les coûts de transmission,
- ❖ de sécuriser le cadre budgétaire.

✖ Au niveau du *comptable public*

Grâce à l'application *TotEM* de la DGFIP (*Direction Générale des Finances Publiques*) et à la prise en charge du flux XML par le progiciel financier ordonnateur, un seul et même flux est nécessaire (XML) pour télétransmettre les documents budgétaires de la collectivité :

- ❖ aux agents en charge du contrôle budgétaire dans les préfectures via *Actes Budgétaires*,
- ❖ et au comptable public via le système DGFIP *Hélios*.

En d'autres termes, l'ordonnateur produit un seul flux mais procède à deux envois distincts pour alimenter *Actes Budgétaires* (contrôle budgétaire) et *Hélios* (comptable public). En effet, la collectivité doit transmettre à son comptable un budget revêtu du caractère exécutoire au sens de l'article L.2131-1 du CGCT (publication ou notification et transmission au représentant de l'Etat).



En conclusion, et compte tenu de ces éléments, je vous demanderais, Mes chers Collègues, de bien vouloir délibérer sur ce projet de budget et sur les décisions concomitantes, fidèles aux orientations budgétaires qui vous ont été présentées lors de la séance du 25 novembre 2019, et de décider de :

- **APPROUVER**, par chapitre, les inscriptions budgétaires de crédits en dépenses et en recettes de chacune des sections de fonctionnement et d'investissement, du *Budget Primitif* 2020 concernant le *budget principal* de la Ville.

REPUBLIQUE FRANÇAISE

VILLE - VILLE D AIX EN PROVENCE (1)
AGREGE AU BUDGET PRINCIPAL DE (2)

Numéro SIRET : 21130001700012

POSTE COMPTABLE : TRESORERIE MUNICIPALE D AIX ET CAMPAGNE (Les données des annexes sont arrêtées au 30/11/2019).

M. 14

Budget primitif
 voté par fonction (3)

BUDGET : PRINCIPAL (4)

ANNEE 2020

(1) Indiquer la nature juridique et le nom de la collectivité ou de l'établissement (commune, EPCI, syndicat mixte, etc...).

(2) A renseigner uniquement pour les budgets annexes.

(3) Le choix du vote par fonction n'est ouvert qu'aux communes de 10 000 habitants et plus, groupements intercommunaux comprenant au moins une telle commune et à leurs établissements publics autres que les centres communaux et intercommunaux d'action sociale et les caisses des écoles (art. L. 2312-3 ; R. 5211-36 et R. 5211-14 du CGCT).

(4) Indiquer le budget concerné : budget principal ou libellé du budget annexe.

Sommaire

I - Informations générales

A - Informations statistiques, fiscales et financières	4
B - Exécution du budget de l'exercice précédent - Résultats et restes à réaliser	5
C - Modalités de vote du budget	9

II - Présentation générale du budget

A1.1 - Vue d'ensemble - Sections	10
A1.2 - Vue d'ensemble - Fonctions	11
A2 - Vue d'ensemble - Section de fonctionnement - Chapitres	13
A3 - Vue d'ensemble - Section d'investissement - Chapitres	14
B1 - Balance générale du budget - Fonctionnement	15
B2 - Balance générale du budget - Investissement	16

III - Vote du budget

A - Section de fonctionnement - Vue d'ensemble	18
A0 à A9 - Section de fonctionnement - Chapitres fonctionnels - Détail articles	20
A10 - Section de fonctionnement - Opérations non ventilées - Vue d'ensemble et détail articles	31
B - Section d'investissement - Vue d'ensemble	38
B0 à B9 - Section d'investissement - Chapitres fonctionnels - Détail articles	40
B10 - Section d'investissement - Opérations non ventilées - Vue d'ensemble et détail articles	50

IV - Annexes

A - Eléments du bilan

A1 - Présentation croisée par nature	59
A2.1 - Etat de la dette - Détail des crédits de trésorerie	99
A2.2 - Etat de la dette - Répartition par nature de dette	100
A2.3 - Etat de la dette - Répartition des emprunts par structure de taux	109
A2.4 - Etat de la dette - Typologie de la répartition de l'encours	111
A2.5 - Etat de la dette - Détail des opérations de couverture	Sans Objet
A2.6 - Etat de la dette - Dette pour financer l'emprunt d'un autre organisme	Sans Objet
A2.7 - Etat de la dette - Autres dettes	112
A3 - Méthodes utilisées pour les amortissements	113
A4 - Etat des provisions	114
A5 - Etalement des provisions	115
A6.1 - Equilibre des opérations financières - Dépenses	116
A6.2 - Equilibre des opérations financières - Recettes	117
A7.1 - Etats de la répartition de la TEOM - Fonctionnement (1)	Sans Objet
A7.2 - Etats de la répartition de la TEOM - Investissement (1)	Sans Objet
A8 - Etat des charges transférées	119
A9 - Détail des opérations pour le compte de tiers	120

B - Engagements hors bilan

B1.1 - Etat des emprunts garantis par la commune ou l'établissement	123
B1.2 - Calcul du ratio d'endettement relatif aux garanties d'emprunt	150
B1.3 - Etat des contrats de crédit-bail	151
B1.4 - Etat des contrats de partenariat public-privé	152
B1.5 - Etat des autres engagements donnés	153
B1.6 - Etat des engagements reçus	154
B1.7 - Subventions versées dans le cadre du vote du budget (2)	155
B2.1 - Etat des autorisations de programme et des crédits de paiement afférents	Sans Objet
B2.2 - Etat des autorisations d'engagement et des crédits de paiement afférents	Sans Objet
B3 - Emploi des recettes grevées d'une affectation spéciale	156

C - Autres éléments d'informations

C1 - Etat du personnel	158
C2 - Liste des organismes dans lesquels a été pris un engagement financier	169
C3.1 - Liste des organismes de regroupement auxquels adhère la commune ou l'établissement	173
C3.2 - Liste des établissements publics créés	174
C3.3 - Liste des services individualisés dans un budget annexe	175
C3.4 - Liste des services assujettis à la TVA et non érigés en budget annexe	176

D - Décision en matière de taux de contributions directes - Arrêté et signatures

D1 - Décision en matière de taux de contributions directes	177
D2 - Arrêté et signatures	178

(1) Cet état est obligatoirement produit par les communes et groupements de communes de 10 000 habitants et plus ayant institué la TEOM et assurant au moins la collecte des déchets ménagers (art. L. 2313-1 du CGCT).

(2) Si la commune ou l'établissement décide d'attribuer des subventions dans le cadre du budget dans les conditions décrites à l'article L. 2311-7 du CGCT.

Préciser, pour chaque annexe, si l'état est sans objet le cas échéant.

Code INSEE 0130001	VILLE D AIX EN PROVENCE PRINCIPAL	BP 2020
------------------------------	--	--------------------------

I – INFORMATIONS GENERALES	I
INFORMATIONS STATISTIQUES, FISCALES ET FINANCIERES	A

Informations statistiques	Valeurs
Population totale (colonne h du recensement INSEE) :	146192
Nombre de résidences secondaires (article R. 2313-1 <i>in fine</i>) :	3 927
Nom de l'EPCI à fiscalité propre auquel la commune adhère :	
Métropole Aix-Marseille Provence	

Potentiel fiscal et financier (1)		Valeurs par hab. (population DGF)	Moyennes nationales du potentiel financier par habitants de la strate
Fiscal	Financier		
193 220 294	206 992 941	1 384.84	1 236.89

Informations financières – ratios (2)		Valeurs	Moyennes nationales de la strate (3) 100 000 habitants hors Paris - Source DGCL 2018
1	Dépenses réelles de fonctionnement/population	1218	1 177
2	Produit des impositions directes/population	571	640
3	Recettes réelles de fonctionnement/population	1376	1341
4	Dépenses d'équipement brut/population	342,4	213
5	Encours de dette/population	809	1169
6	DGF/population	78	217
7	Dépenses de personnel/dépenses réelles de fonctionnement (2)	0.588	0.580
8	Dépenses de fonct. et remb. dette en capital/recettes réelles de fonct. (2)	0,945	0.960
9	Dépenses d'équipement brut/recettes réelles de fonctionnement (2)	0,249	0.159
10	Encours de la dette/recettes réelles de fonctionnement (2)	0.588	0.872

Dans l'ensemble des tableaux, les cases grisées ne doivent pas être remplies.

(1) Il s'agit du potentiel fiscal et du potentiel financier définis à l'article L. 2334-4 du code général des collectivités territoriales qui figurent sur la fiche de répartition de la DGF de l'exercice N-1 établie sur la base des informations N-2 (transmise par les services préfectoraux).

(2) Les ratios 1 à 10 sont obligatoires pour les communes de 10 000 habitants et plus et leurs établissements publics administratifs ainsi que pour les EPCI dotés d'une fiscalité propre comprenant au moins une commune de 10 000 habitants et plus (cf. articles L. 2313-1, L. 2313-2, R. 2313-1, R. 2313-2 et R. 5211-15 du CGCT). Pour les EPCI non dotés d'une fiscalité propre et les syndicats mixtes associant exclusivement des communes et des EPCI, il conviendra d'appliquer les ratios prévus respectivement par les articles R. 5211-15 et R. 5711-3 du CGCT.

(3) Il convient d'indiquer les moyennes de la catégorie de l'organisme en cause (commune, communauté urbaine, communauté d'agglomération, ...) et les sources d'où sont tirées les informations (statistiques de la direction générale des collectivités locales ou de la direction générale de la comptabilité publique). Il s'agit des moyennes de la dernière année connue.

I – INFORMATIONS GENERALES	I
EXECUTION DU BUDGET DE L'EXERCICE PRECEDENT	B

(Uniquement pour reprise des résultats après vote du CA)

	RESULTAT DE L'EXERCICE		
	Dépenses	Recettes	Résultat ou solde (A)*
TOTAL DU BUDGET	0,00	0,00	0,00
Fonctionnement	0,00	0,00	0,00
Investissement	0,00	0,00	0,00
002 Résultat reporté N-2	0,00	0,00	0,00
001 Solde d'investissement N-2	0,00	0,00	0,00

* Indiquer le signe algébrique (Résultat ou solde = Recettes - Dépenses).

RESTES A REALISER - DEPENSES

Chap. / Article	Libellé (1)	Prévu	Réalisé	Dépenses engagées non mandatées
SECTION DE FONCTIONNEMENT				
920	Services généraux admin. publiq. Locale	0,00	0,00	0,00
921	Sécurité et salubrité publiques	0,00	0,00	0,00
922	Enseignement - Formation	0,00	0,00	0,00
923	Culture	0,00	0,00	0,00
924	Sport et jeunesse	0,00	0,00	0,00
925	Interventions sociales et santé	0,00	0,00	0,00
926	Famille	0,00	0,00	0,00
927	Logement	0,00	0,00	0,00
928	Aménagt., services urbains, environnemt	0,00	0,00	0,00
929	Action économique	0,00	0,00	0,00
931	Opérations financières	0,00	0,00	0,00
932	Dotations & participations non affectées	0,00	0,00	
933	Impôts et taxes non affectées	0,00	0,00	0,00
934	Transferts entre sections	0,00	0,00	
935	Opérat° ordre intérieur de la section	0,00	0,00	
936	Frais de fonctiont des groupes d'élus	0,00	0,00	0,00
938	Dépenses imprévues	0,00		
939	Virement à la section d'investissement	0,00		
002	Résultat de fonctionnement reporté	0,00	0,00	
TOTAL		0,00	0,00	(I) 0,00

Chap. / Article	Libellé (1)	Prévu	Réalisé	Dépenses engagées non mandatées
SECTION D'INVESTISSEMENT				
900	Services généraux administrat° publiques	0,00	0,00	0,00
901	Sécurité et salubrité publiques	0,00	0,00	0,00
902	Enseignement - Formation	0,00	0,00	0,00
903	Culture	0,00	0,00	0,00
904	Sport et jeunesse	0,00	0,00	0,00
905	Interventions sociales et santé	0,00	0,00	0,00
906	Famille	0,00	0,00	0,00
907	Logement	0,00	0,00	0,00
908	Aménagt et services urbains, environnemt	0,00	0,00	0,00
909	Action économique	0,00	0,00	0,00
910	Opérations patrimoniales	0,00	0,00	
911	Dettes et autres opérations financières	0,00	0,00	0,00
912	Dotat°, subv., participat° non affectées	0,00	0,00	0,00

Chap. / Article	Libellé (1)	Prévu	Réalisé	Dépenses engagées non mandatées
SECTION D'INVESTISSEMENT				
913	Taxes non affectées.	0,00	0,00	0,00
914	Transferts entre sections	0,00	0,00	
915	Op. d'invest. / ets d'enseignement	0,00	0,00	0,00
916	Opérat° invest. voirie communale	0,00	0,00	0,00
917	Opérat° sous mandat (dont trav d'office)	0,00	0,00	0,00
91701	IMMEUBLE MENACANT RUINE	0,00	0,00	0,00
91702	RAVALEMENT FAÇADES PLACE D ALBERTAS	0,00	0,00	0,00
9170174	COMPETENCE EAUX PLUVIALES	0,00	0,00	0,00
9170175	COMPETENCE DECI	0,00	0,00	0,00
918	Dépenses imprévues	0,00		
001	Solde exécution invest. reporté	0,00	0,00	
TOTAL		0,00	0,00	(II) 0,00

(1) Chapitre ou article, suivant le niveau de vote choisi par l'assemblée délibérante.

I – INFORMATIONS GENERALES	I
EXECUTION DU BUDGET DE L'EXERCICE PRECEDENT	B

(Uniquement pour reprise des résultats après vote du CA)

RESTES A REALISER			RESULTAT CUMULE = (A) + (B) Excédent si positif Déficit si négatif	
Dépenses	Recettes	Solde (B)*		
I+II	0,00	III+IV	0,00	0,00
I	0,00	III	0,00	0,00
II	0,00	IV	0,00	0,00

* Indiquer le signe algébrique (Résultat ou solde = Recettes - Dépenses).

RESTES A REALISER - RECETTES

Chap. / Article	Libellé (1)	Prévu	Réalisé	Titres restant à émettre
SECTION DE FONCTIONNEMENT				
920	Services généraux admin. publiq. Locale	0,00	0,00	0,00
921	Sécurité et salubrité publiques	0,00	0,00	0,00
922	Enseignement - Formation	0,00	0,00	0,00
923	Culture	0,00	0,00	0,00
924	Sport et jeunesse	0,00	0,00	0,00
925	Interventions sociales et santé	0,00	0,00	0,00
926	Famille	0,00	0,00	0,00
927	Logement	0,00	0,00	0,00
928	Aménagt., services urbains, environnem	0,00	0,00	0,00
929	Action économique	0,00	0,00	0,00
931	Opérations financières	0,00	0,00	0,00
932	Dotations & participations non affectées	0,00	0,00	
933	Impôts et taxes non affectées	0,00	0,00	
934	Transferts entre sections	0,00	0,00	
935	Opérat° ordre intérieur de la section	0,00	0,00	
002	Résultat de fonctionnement reporté	0,00	0,00	
TOTAL		0,00	0,00	(III) 0,00

Chap. / Article	Libellé (1)	Prévu	Réalisé	Titres restant à émettre
SECTION D'INVESTISSEMENT				
900	Services généraux administrat° publiques	0,00	0,00	0,00
901	Sécurité et salubrité publiques	0,00	0,00	0,00
902	Enseignement - Formation	0,00	0,00	0,00
903	Culture	0,00	0,00	0,00
904	Sport et jeunesse	0,00	0,00	0,00
905	Interventions sociales et santé	0,00	0,00	0,00
906	Famille	0,00	0,00	0,00
907	Logement	0,00	0,00	0,00
908	Aménagt et services urbains, environnem	0,00	0,00	0,00
909	Action économique	0,00	0,00	0,00
910	Opérations patrimoniales	0,00	0,00	
911	Dettes et autres opérations financières	0,00	0,00	0,00
912	Dotat°, subv., participat° non affectées	0,00	0,00	0,00
913	Taxes non affectées.	0,00	0,00	0,00
914	Transferts entre sections	0,00	0,00	
915	Op. d'invest. / ets d'enseignement	0,00	0,00	0,00

Chap. / Article	Libellé (1)	Prévu	Réalisé	Titres restant à émettre
SECTION D'INVESTISSEMENT				
916	Opérat° invest. voirie communale	0,00	0,00	0,00
917	Opérat° sous mandat (dont trav d'office)	0,00	0,00	0,00
919	<i>Virement de la section de fonctionnem</i>	0,00		
95	Produits des cessions d'immobilisations	0,00		0,00
001	Solde exécution invest. reporté	0,00	0,00	
TOTAL		0,00	0,00	(IV) 0,00

(1) Chapitre ou article, suivant le niveau de vote choisi par l'assemblée délibérante.

I – INFORMATIONS GENERALES	I
MODALITES DE VOTE DU BUDGET	C

I – L'assemblée délibérante a voté le présent budget par fonction :

- au niveau (1) du chapitre pour la section de fonctionnement,
- au niveau (1) du chapitre pour la section d'investissement.
 - sans (2) les chapitres « opérations d'équipement ».
 - sans (3) vote formel sur chacun des chapitres.

La liste des articles spécialisés sur lesquels l'ordonnateur ne peut procéder à des virements d'article à article est la suivante :

II – En l'absence de mention au paragraphe I ci-dessus, le budget est réputé voté par chapitre, et, en section d'investissement, sans chapitre de dépense « opération d'équipement ».

III – Les provisions sont (4) budgétaires (Deliberation numero 06.0301 DU 06/03/2006).

IV – La comparaison avec le budget précédent (cf. colonne « Pour mémoire ») s'effectue par rapport à la colonne du budget (5) primitif de l'exercice précédent.

V – Le présent budget a été voté (6) sans reprise des résultats de l'exercice N-1.

(1) A compléter par « du chapitre » ou « de l'article ».

(2) Indiquer « avec » ou « sans » les chapitres opérations d'équipement.

(3) Indiquer « avec » ou « sans » vote formel.

(4) A compléter par un seul des deux choix suivants :

- semi-budgétaires (pas d'inscription en recette de la section d'investissement),
- budgétaires (délibération n° du).

(5) Indiquer « primitif de l'exercice précédent » ou « cumulé de l'exercice précédent ».

(6) A compléter par un seul des trois choix suivants :

- sans reprise des résultats de l'exercice N-1,
- avec reprise des résultats de l'exercice N-1 après le vote du compte administratif N-1,
- avec reprise anticipée des résultats de l'exercice N-1.

II – PRESENTATION GENERALE DU BUDGET	II
VUE D'ENSEMBLE – SECTIONS	A1.1

FONCTIONNEMENT

		DEPENSES DE LA SECTION DE FONCTIONNEMENT	RECETTES DE LA SECTION DE FONCTIONNEMENT
V O T E	CREDITS DE FONCTIONNEMENT VOTES AU TITRE DU PRESENT BUDGET (1)	194 482 868,00	194 482 868,00
+		+	+
R E P O R T S	RESTES A REALISER (R.A.R) DE L'EXERCICE PRECEDENT (2)	0,00	0,00
	002 RESULTAT DE FONCTIONNEMENT REPORTE (2)	(si déficit) 0,00	(si excédent) 0,00
=		=	=
TOTAL DE LA SECTION DE FONCTIONNEMENT (3)		194 482 868,00	194 482 868,00

INVESTISSEMENT

		DEPENSES DE LA SECTION D'INVESTISSEMENT	RECETTES DE LA SECTION D'INVESTISSEMENT
V O T E	CREDITS D'INVESTISSEMENT (1) VOTES AU TITRE DU PRESENT BUDGET (y compris le compte 1068)	84 317 498,00	84 317 498,00
+		+	+
R E P O R T S	RESTES A REALISER (R.A.R) DE L'EXERCICE PRECEDENT (2)	0,00	0,00
	001 SOLDE D'EXECUTION DE LA SECTION D'INVESTISSEMENT REPORTE (2)	(si solde négatif) 0,00	(si solde positif) 0,00
=		=	=
TOTAL DE LA SECTION D'INVESTISSEMENT (3)		84 317 498,00	84 317 498,00

TOTAL

TOTAL DU BUDGET (3)	278 800 366,00	278 800 366,00
----------------------------	-----------------------	-----------------------

(1) Au budget primitif, les crédits votés correspondent aux crédits votés lors de cette étape budgétaire. De même, pour les décisions modificatives et le budget supplémentaire, les crédits votés correspondent aux crédits votés lors de l'étape budgétaire sans sommation avec ceux antérieurement votés lors du même exercice.

(2) A servir uniquement en cas de reprise des résultats de l'exercice précédent, soit après le vote du compte administratif, soit en cas de reprise anticipée des résultats.

Les restes à réaliser de la section de fonctionnement correspondent en dépenses, aux dépenses engagées non mandatées et non rattachées telles qu'elles ressortent de la comptabilité des engagements et en recettes, aux recettes certaines n'ayant pas donné lieu à l'émission d'un titre et non rattachées (R. 2311-11 du CGCT).

Les restes à réaliser de la section d'investissement correspondent en dépenses, aux dépenses engagées non mandatées au 31/12 de l'exercice précédent telles qu'elles ressortent de la comptabilité des engagements et aux recettes certaines n'ayant pas donné lieu à l'émission d'un titre au 31/12 de l'exercice précédent (R. 2311-11 du CGCT).

(3) Total de la section de fonctionnement = RAR + résultat reporté + crédits de fonctionnement votés.

Total de la section d'investissement = RAR + solde d'exécution reporté + crédits d'investissement votés.

Total du budget = Total de la section de fonctionnement + Total de la section d'investissement.

II – PRESENTATION GENERALE DU BUDGET	II
VUE D'ENSEMBLE – FONCTIONS	A1.2

SECTION	POUR MÉMOIRE BUDGET PRÉCÉDENT (1)	PROPOSITIONS NOUVELLES	VOTE	NON VENTILE	0 SERVICES GÉNÉRAUX DES ADMINISTRATIONS PUBLIQUES LOCALES	1 SECURITE ET SALUBRITE PUBLIQUES
INVESTISSEMENT						
DEPENSES	101 982 779,00	84 317 498,00	84 317 498,00 (a)	35 939 503,00	5 949 080,00	720 500,00
90 Opérations d'équipement	59 576 676,00	48 377 995,00	48 377 995,00		5 949 080,00	720 500,00
91 Opérations non ventilées (910 à 914)	40 838 103,00	33 523 103,00	33 523 103,00	33 523 103,00		
915/916/917 OP. P/C/ DE TIERS	1 568 000,00	2 416 400,00	2 416 400,00	2 416 400,00		
918 Dépenses imprévues	0,00	0,00	0,00	0,00		
RECETTES	101 982 779,00	84 317 498,00	84 317 498,00 (b)	68 489 819,00	913 216,00	250 000,00
90 Opérations d'équipement	24 939 779,00	15 827 679,00	15 827 679,00		913 216,00	250 000,00
91 Opérations non ventilées (910 à 914)	64 955 000,00	52 378 724,00	52 378 724,00	52 378 724,00		
915/916/917 OP. P/C/ DE TIERS	1 568 000,00	2 416 400,00	2 416 400,00	2 416 400,00		
919 Virement de la section de fonctionnement	6 500 000,00	7 100 000,00	7 100 000,00	7 100 000,00		
95 Produits des cessions d'immobilisations	4 020 000,00	6 594 695,00	6 594 695,00	6 594 695,00		
Solde (b-a)	0,00	0,00	0,00	32 550 316,00	-5 035 864,00	-470 500,00

FONCTIONNEMENT						
DEPENSES	192 049 636,00	194 482 868,00	194 482 868,00 (c)	20 902 880,00	45 804 607,00	8 990 843,00
92 Services individualisés	172 859 127,00	173 579 988,00	173 579 988,00		45 804 607,00	8 990 843,00
93 Services communs non ventilés (931 à 935)	12 442 629,00	13 555 000,00	13 555 000,00	13 555 000,00		
936 Frais de fonction des groupes d'élus	247 880,00	247 880,00	247 880,00	247 880,00		
938 Dépenses imprévues	0,00	0,00	0,00	0,00		
939 Virement à la section d'investissement	6 500 000,00	7 100 000,00	7 100 000,00	7 100 000,00		
RECETTES	192 049 636,00	194 482 868,00	194 482 868,00 (d)	171 562 495,00	2 349 400,00	808 723,00
92 Services individualisés	21 701 993,00	22 920 373,00	22 920 373,00		2 349 400,00	808 723,00
93 Services communs non ventilés	170 347 643,00	171 562 495,00	171 562 495,00	171 562 495,00		
Solde (d - c)	0,00	0,00	0,00	150 659 615,00	-43 455 207,00	-8 182 120,00

(1) Cf. Modalités de vote I-C.

II – PRESENTATION GENERALE DU BUDGET	II
VUE D'ENSEMBLE – FONCTIONS (suite)	A1.2

2	3	4	5	6	7	8	9
ENSEIGNEMENT FORMATION	CULTURE	SPORT ET JEUNESSE	INTERVENTIONS SOCIALES ET SANTE	FAMILLE	LOGEMENT	AMENAGEMENT ET SERVICES URBAINS ENVIRONNEMENT	ACTION ECONO- MIQUE
1 919 393,00	7 850 168,00	2 227 038,00	797 300,00	389 500,00	0,00	28 424 416,00	100 600,00
1 919 393,00	7 850 168,00	2 227 038,00	797 300,00	389 500,00	0,00	28 424 416,00	100 600,00
328 633,00	2 463 936,00	729 838,00	119 167,00	59 500,00	0,00	10 963 389,00	0,00
328 633,00	2 463 936,00	729 838,00	119 167,00	59 500,00	0,00	10 963 389,00	0,00
-1 590 760,00	-5 386 232,00	-1 497 200,00	-678 133,00	-330 000,00	0,00	-17 461 027,00	-100 600,00

22 220 906,00	34 263 225,00	9 533 793,00	5 720 008,00	6 007 155,00	1 740 701,00	33 320 647,00	5 978 103,00
22 220 906,00	34 263 225,00	9 533 793,00	5 720 008,00	6 007 155,00	1 740 701,00	33 320 647,00	5 978 103,00
698 000,00	2 233 048,00	1 169 222,00	1 441 733,00	202 500,00	2 259 000,00	5 975 747,00	5 783 000,00
698 000,00	2 233 048,00	1 169 222,00	1 441 733,00	202 500,00	2 259 000,00	5 975 747,00	5 783 000,00
-21 522 906,00	-32 030 177,00	-8 364 571,00	-4 278 275,00	-5 804 655,00	518 299,00	-27 344 900,00	-195 103,00

II – PRESENTATION GENERALE DU BUDGET	II
SECTION DE FONCTIONNEMENT – CHAPITRES	A2

OPERATIONS REELLES (1)

DEPENSES		RECETTES	
CHAPITRES	MONTANT	CHAPITRES	MONTANT
920 à 929 Charges ventilées	173 579 988,00	920 à 929 - Produits ventilés	22 920 373,00
931 Opérations financières (charges)	3 910 000,00	931 Opérations financières (produits)	166 749,00
932 Dotations & participations non affectées	0,00	932 Dotations & participations non affectées	10 940 000,00
933 Impôts et taxes non affectées	1 545 000,00	933 Impôts et taxes non affectées	158 782 643,00
936 Frais de fonction des groupes d'élus	247 880,00		
938 Dépenses imprévues	0,00		
TOTAL	179 282 868,00	TOTAL	192 809 765,00

(1) Y compris les opérations mixtes (rattachements de fin d'exercice, variation des stocks).

OPERATIONS D'ORDRE

934 Transferts entre sections	8 100 000,00	934 Transferts entre sections	1 673 103,00
935 Opérat° ordre intérieur de la section	0,00	935 Opérat° ordre intérieur de la section	0,00
939 Virement à la section d'investissement	7 100 000,00		

TOTAL OPERATIONS DE L'EXERCICE

DEPENSES :	194 482 868,00	RECETTES :	194 482 868,00
-------------------	-----------------------	-------------------	-----------------------

RESULTATS ANTERIEURS (2)

002 Résultat de fonctionnement reporté	0,00	002 Résultat de fonctionnement reporté	0,00
Restes à réaliser (total)	0,00	Restes à réaliser (total)	0,00
TOTAL	0,00	TOTAL	0,00

(2) Inscrire en cas de reprise du résultat de l'exercice précédent (après vote du compte administratif ou si reprise anticipée des résultats).

TOTAL DE LA SECTION

DEPENSES	194 482 868,00	RECETTES	194 482 868,00
-----------------	-----------------------	-----------------	-----------------------

II – PRESENTATION GENERALE DU BUDGET	II
SECTION D'INVESTISSEMENT – CHAPITRES	A3

OPERATIONS REELLES (1)

DEPENSES		RECETTES	
CHAPITRES	MONTANT	CHAPITRES	MONTANT
900 à 909 Dépenses ventilées	48 377 995,00	900 à 909 Recettes ventilées	15 827 679,00
911 Dettes et autres opérations financières	23 850 000,00	911 Dettes et autres opérations financières	26 538 724,00
912 Dotat°, subv., participat° non affectées	0,00	912 Dotat°, subv., participat° non affectées	8 750 000,00
913 Taxes non affectées.	0,00	913 Taxes non affectées.	990 000,00
915 Op. d'invest. / ets d'enseignement	0,00	915 Op. d'invest. / ets d'enseignement	0,00
916 Opérat° invest. voirie communale	0,00	916 Opérat° invest. voirie communale	0,00
917 Opérat° sous mandat (dont trav d'office)	2 416 400,00	917 Opérat° sous mandat (dont trav d'office)	2 416 400,00
918 Dépenses imprévues	0,00	95 Produits des cessions d'immobilisations	6 594 695,00
TOTAL	74 644 395,00	TOTAL	61 117 498,00

(1) Y compris les opérations mixtes (rattachements de fin d'exercice, variation des stocks).

OPERATIONS D'ORDRE

910 Opérations patrimoniales	8 000 000,00	910 Opérations patrimoniales	8 000 000,00
914 Transferts entre sections	1 673 103,00	914 Transferts entre sections	8 100 000,00
		919 Virement de la section de fonctionnem	7 100 000,00

TOTAL OPERATIONS DE L'EXERCICE

DEPENSES :	84 317 498,00	RECETTES :	84 317 498,00
-------------------	----------------------	-------------------	----------------------

RESULTATS ANTERIEURS (2)

001 Solde exécution invest. reporté	0,00	1068 Excédents de fonctionnement capitalisés	0,00
Restes à réaliser (total)	0,00	001 Solde exécution invest. reporté	0,00
TOTAL	0,00	Restes à réaliser (total)	0,00
		TOTAL	0,00

(2) Inscrire en cas de reprise du résultat de l'exercice précédent (après vote du compte administratif ou si reprise anticipée des résultats).

TOTAL DE LA SECTION

DEPENSES	84 317 498,00	RECETTES	84 317 498,00
-----------------	----------------------	-----------------	----------------------

II – PRESENTATION GENERALE DU BUDGET	II
BALANCE GENERALE DU BUDGET – SECTION DE FONCTIONNEMENT	B1

1 – Dépenses

	FONCTIONNEMENT	Opérations réelles (1)	Opérations d'ordre (2)	TOTAL
011	Charges à caractère général	35 695 088,00		35 695 088,00
012	Charges de personnel, frais assimilés	105 244 128,00		105 244 128,00
014	Atténuations de produits	3 487 000,00		3 487 000,00
60	<i>Achats et variation des stocks (3)</i>		0,00	0,00
65	Autres charges de gestion courante	28 615 872,00		28 615 872,00
656	Frais fonctionnement des groupes d'élus (4)	247 880,00		247 880,00
66	Charges financières	3 810 000,00	0,00	3 810 000,00
67	Charges exceptionnelles	2 182 900,00	200 000,00	2 382 900,00
68	Dot. aux amortissements et provisions	0,00	7 900 000,00	7 900 000,00
71	<i>Production stockée (ou déstockage) (3)</i>		0,00	0,00
022	Dépenses imprévues	0,00		0,00
023	<i>Virement à la section d'investissement</i>		7 100 000,00	7 100 000,00
Dépenses de fonctionnement – Total		179 282 868,00	15 200 000,00	194 482 868,00

2 – Recettes

	FONCTIONNEMENT	Opérations réelles (1)	Opérations d'ordre (2)	TOTAL
013	Atténuations de charges	50 000,00		50 000,00
60	<i>Achats et variation des stocks (3)</i>		0,00	0,00
70	Produits services, domaine et ventes div	13 660 421,00		13 660 421,00
71	<i>Production stockée (ou déstockage)</i>		0,00	0,00
72	<i>Production immobilisée</i>		0,00	0,00
73	Impôts et taxes	157 482 643,00		157 482 643,00
74	Dotations et participations	18 459 202,00		18 459 202,00
75	Autres produits de gestion courante	2 740 750,00	0,00	2 740 750,00
76	Produits financiers	166 749,00	0,00	166 749,00
77	Produits exceptionnels	250 000,00	1 173 103,00	1 423 103,00
78	Reprise sur amortissements et provisions	0,00	500 000,00	500 000,00
79	<i>Transferts de charges</i>		0,00	0,00
Recettes de fonctionnement – Total		192 809 765,00	1 673 103,00	194 482 868,00

(1) Y compris les opérations relatives au rattachement des charges et des produits et les opérations d'ordre semi-budgétaires.

(2) Voir liste des opérations d'ordre.

(3) Permet de retracer des opérations particulières telles que les opérations de stocks liées à la tenue d'un inventaire permanent simplifié.

(4) Communes, communautés d'agglomération et communautés urbaines de plus de 100 000 habitants.

II – PRESENTATION GENERALE DU BUDGET	II
BALANCE GENERALE DU BUDGET – SECTION D'INVESTISSEMENT	B2

1 – Dépenses

	INVESTISSEMENT	Opérations réelles (1)	Opérations d'ordre (2)	TOTAL
10	Dotations, fonds divers et réserves	0,00	0,00	0,00
13	Subventions d'investissement	0,00	900 000,00	900 000,00
15	<i>Provisions pour risques et charges (5)</i>		0,00	0,00
16	Emprunts et dettes assimilées (sauf 1688 non budgétaire)	23 604 000,00	0,00	23 604 000,00
18	Compte de liaison : affectat° (BA,régie)	(8) 0,00		0,00
	Total des opérations d'équipement	0,00		0,00
198	<i>Neutral. amort. subv. équip. versées</i>		273 103,00	273 103,00
20	Immobilisations incorporelles (sauf 204) (6)	4 442 995,00	0,00	4 442 995,00
204	Subventions d'équipement versées	2 725 230,00	0,00	2 725 230,00
21	Immobilisations corporelles (6)	39 810 590,00	2 800 000,00	42 610 590,00
22	Immobilisations reçues en affectation (6)	(9) 0,00	0,00	0,00
23	Immobilisations en cours (6)	1 150 180,00	5 200 000,00	6 350 180,00
26	Participations et créances rattachées	0,00	0,00	0,00
27	Autres immobilisations financières	495 000,00	0,00	495 000,00
28	<i>Amortissement des immobilisations (reprises)</i>		0,00	0,00
29	<i>Prov. pour dépréciat° immobilisations (5)</i>		0,00	0,00
39	<i>Prov. dépréciat° des stocks et en-cours (5)</i>		0,00	0,00
45...	Total des opérations pour compte de tiers (7)	2 416 400,00	0,00	2 416 400,00
481	<i>Charges à rép. sur plusieurs exercices</i>		0,00	0,00
49	<i>Prov. dépréc. comptes de tiers (5)</i>		500 000,00	500 000,00
59	<i>Prov. dépréc. comptes financiers (5)</i>		0,00	0,00
3...	Stocks (3)	0,00	0,00	0,00
020	Dépenses imprévues	0,00		0,00
	Dépenses d'investissement – Total	74 644 395,00	9 673 103,00	84 317 498,00

	Dépenses totales	Résultat reporté (après vote du CA)	TOTAL SECTION
Fonctionnement (voir page précédente)	A1 194 482 868,00	D002 0,00	194 482 868,00
Investissement	B1 84 317 498,00	D001 0,00	84 317 498,00

II – PRESENTATION GENERALE DU BUDGET	II
BALANCE GENERALE DU BUDGET – SECTION D'INVESTISSEMENT	B2

2 – Recettes

	INVESTISSEMENT	Opérations réelles (1)	Opérations d'ordre (2)	TOTAL
10	Dotations, fonds divers et réserves (sauf 1068)	7 740 000,00	0,00	7 740 000,00
13	Subventions d'investissement	15 856 879,00	100 000,00	15 956 879,00
15	<i>Provisions pour risques et charges (5)</i>		0,00	0,00
16	Emprunts et dettes assimilées (sauf 1688 non budgétaire)	25 900 800,00	0,00	25 900 800,00
18	Compte de liaison : affectat° (BA,régie)	(8) 0,00		0,00
20	Immobilisations incorporelles (sauf 204)	0,00	1 900 000,00	1 900 000,00
204	Subventions d'équipement versées	0,00	0,00	0,00
21	Immobilisations corporelles	0,00	200 000,00	200 000,00
22	Immobilisations reçues en affectation	(9) 0,00	0,00	0,00
23	Immobilisations en cours	250 000,00	6 000 000,00	6 250 000,00
26	Participations et créances rattachées	0,00	0,00	0,00
27	Autres immobilisations financières	2 358 724,00	0,00	2 358 724,00
28	<i>Amortissement des immobilisations</i>		7 400 000,00	7 400 000,00
29	<i>Prov. pour dépréciat° immobilisations (5)</i>		0,00	0,00
39	<i>Prov. dépréciat° des stocks et en-cours (5)</i>		0,00	0,00
45...	Opérations pour compte de tiers (7)	2 416 400,00	0,00	2 416 400,00
481	<i>Charges à rép. sur plusieurs exercices</i>		0,00	0,00
49	<i>Prov. dépréc. comptes de tiers (5)</i>		500 000,00	500 000,00
59	<i>Prov. dépréc. comptes financiers (5)</i>		0,00	0,00
3...	Stocks	0,00	0,00	0,00
021	<i>Virement de la sect° de fonctionnement</i>		7 100 000,00	7 100 000,00
024	Produits des cessions d'immobilisations	6 594 695,00		6 594 695,00
Recettes d'investissement – Total		61 117 498,00	23 200 000,00	84 317 498,00

	Recettes totales	Résultat reporté (après vote du CA)	Affectation (après vote du CA)	TOTAL SECTION
Fonctionnement (voir page précédente)	A2 194 482 868,00	R002 0,00		194 482 868,00
Investissement	B2 84 317 498,00	R001 0,00	R1068 0,00	84 317 498,00

(1) Y compris les opérations relatives au rattachement des charges et des produits et les opérations d'ordre semi-budgétaires.

(2) Voir liste des opérations d'ordre.

(3) Permet de retracer des opérations particulières telles que les opérations de stocks liées à la tenue d'un inventaire permanent simplifié.

(4) Communes, communautés d'agglomération et communautés urbaines de plus de 100 000 habitants.

(5) Si la commune ou l'établissement applique le régime des provisions budgétaires.

(6) Hors chapitres « opérations d'équipement ».

(7) Seul le total des opérations pour compte de tiers figure sur cet état (voir le détail Annexe IV A9).

(8) A servir uniquement lorsque la commune ou l'établissement effectue une dotation initiale en espèces au profit d'un service public non personnalisé qu'elle ou qu'il crée.

(9) En dépenses, le chapitre 22 retrace les travaux d'investissement réalisés sur les biens reçus en affectation. En recette, il retrace, le cas échéant, l'annulation de tels travaux effectués sur un exercice antérieur.

III – VOTE DU BUDGET	III
SECTION DE FONCTIONNEMENT – VUE D’ENSEMBLE	A

1 – DEPENSES DE FONCTIONNEMENT

Chapitre (1)	Libellé (1)	Pour mémoire budget précédent (2)	Propositions nouvelles (3)	VOTE (4)
	DEPENSES DE L’EXERCICE	192 049 636,00	194 482 868,00	194 482 868,00
920	Services généraux admin. publiqu. Locale	46 529 588,00	45 804 607,00	45 804 607,00
921	Sécurité et salubrité publiques	8 980 079,00	8 990 843,00	8 990 843,00
922	Enseignement - Formation	21 952 625,00	22 220 906,00	22 220 906,00
923	Culture	33 659 968,00	34 263 225,00	34 263 225,00
924	Sport et jeunesse	9 464 927,00	9 533 793,00	9 533 793,00
925	Interventions sociales et santé	5 753 237,00	5 720 008,00	5 720 008,00
926	Famille	6 037 563,00	6 007 155,00	6 007 155,00
927	Logement	1 652 201,00	1 740 701,00	1 740 701,00
928	Aménagt., services urbains, environnem	33 146 883,00	33 320 647,00	33 320 647,00
929	Action économique	5 682 056,00	5 978 103,00	5 978 103,00
931	Opérations financières	3 810 000,00	3 910 000,00	3 910 000,00
932	Dotations & participations non affectées	0,00	0,00	0,00
933	Impôts et taxes non affectées	932 629,00	1 545 000,00	1 545 000,00
934	<i>Transferts entre sections (5)</i>	<i>7 700 000,00</i>	<i>8 100 000,00</i>	<i>8 100 000,00</i>
935	<i>Opérat° ordre intérieur de la section</i>	<i>0,00</i>	<i>0,00</i>	<i>0,00</i>
936	Frais de fonction des groupes d'élus	247 880,00	247 880,00	247 880,00
938	Dépenses imprévues	0,00	0,00	0,00
939	<i>Virement à la section d'investissement</i>	<i>6 500 000,00</i>	<i>7 100 000,00</i>	<i>7 100 000,00</i>

(1) Détailler les chapitres budgétaires par article conformément au plan de comptes appliqué par la commune ou l'établissement.

(2) Cf. Modalités de vote, I-C.

(3) Hors restes à réaliser.

(4) Le vote de l'organe délibérant porte uniquement sur les propositions nouvelles.

(5) A l'exclusion du virement à la section d'investissement.

RESTES A REALISER (DEPENSES) (6)		0,00
RESULTAT REPORTE (6) – DEFICIT		0,00
CUMUL		194 482 868,00

(6) A n'inscrire que si le CA a été voté après délibération du conseil municipal. En cas de reprise anticipée, ne reporter en recette que le solde de l'excédent de fonctionnement sur le besoin de financement : cf. instruction M. 14.

III – VOTE DU BUDGET	III
SECTION DE FONCTIONNEMENT – VUE D'ENSEMBLE	A

2 – RECETTES DE FONCTIONNEMENT

Chapitre (1)	Libellé (1)	Pour mémoire budget précédent (2)	Propositions nouvelles (3)	VOTE (4)
	RECETTES DE L'EXERCICE	192 049 636,00	194 482 868,00	194 482 868,00
920	Services généraux admin. publiq. Locale	2 336 070,00	2 349 400,00	2 349 400,00
921	Sécurité et salubrité publiques	769 025,00	808 723,00	808 723,00
922	Enseignement - Formation	835 000,00	698 000,00	698 000,00
923	Culture	2 387 000,00	2 233 048,00	2 233 048,00
924	Sport et jeunesse	1 120 751,00	1 169 222,00	1 169 222,00
925	Interventions sociales et santé	1 290 000,00	1 441 733,00	1 441 733,00
926	Famille	537 220,00	202 500,00	202 500,00
927	Logement	2 248 500,00	2 259 000,00	2 259 000,00
928	Aménagt., services urbains, environnemt	5 233 247,00	5 975 747,00	5 975 747,00
929	Action économique	4 945 180,00	5 783 000,00	5 783 000,00
931	Opérations financières	160 318,00	166 749,00	166 749,00
932	Dotations & participations non affectées	11 254 000,00	10 940 000,00	10 940 000,00
933	Impôts et taxes non affectées	157 360 222,00	158 782 643,00	158 782 643,00
934	<i>Transferts entre sections</i>	<i>1 573 103,00</i>	<i>1 673 103,00</i>	<i>1 673 103,00</i>
935	<i>Opérat° ordre intérieur de la section</i>	<i>0,00</i>	<i>0,00</i>	<i>0,00</i>

(1) Détailler les chapitres budgétaires par article conformément au plan de comptes appliqué par la commune ou l'établissement.

(2) Modalités de vote, I-C.

(3) Hors restes à réaliser.

(4) Le vote de l'organe délibérant porte uniquement sur les propositions nouvelles.

RESTES A REALISER (RECETTES) (5)			0,00
RESULTAT REPORTE (5) – EXCEDENT			0,00
CUMUL			194 482 868,00

(5) A n'inscrire que si le CA a été voté après la délibération de l'assemblée délibérante. En cas de reprise anticipée, ne reporter en recette que le solde de l'excédent de fonctionnement sur le besoin de financement : cf. instruction M. 14.

III – VOTE DU BUDGET	III
SECTION DE FONCTIONNEMENT – CHAPITRES FONCTIONNELS	A0

DETAIL DU CHAPITRE 920 : Services généraux des administrations publiques locales

Article (1)	Libellé (1)	Pour mémoire budget précédent (2)	Propositions nouvelles (3)	VOTE (4)
	DEPENSES DE L'EXERCICE	46 529 588,00	45 804 607,00	45 804 607,00
920-2	<u>Administration générale</u>	46 040 123,00	45 151 882,00	45 151 882,00
92020	Administration générale collectivité	34 510 415,00	33 812 174,00	33 812 174,00
92021	Assemblée locale	1 775 012,00	1 775 012,00	1 775 012,00
92022	Administration générale de l'état	5 504 717,00	5 504 717,00	5 504 717,00
92023	Information, communication, publicité	2 766 026,00	2 608 026,00	2 608 026,00
92024	Fêtes et cérémonies	595 633,00	570 633,00	570 633,00
92025	Aides assoc. (non classées ailleurs)	841 820,00	865 320,00	865 320,00
92026	Cimetières et pompes funèbres	46 500,00	16 000,00	16 000,00
920-3	<u>Justice</u>	0,00	0,00	0,00
920-4	<u>Coopérat° décentralisée. act° européenne</u>	489 465,00	652 725,00	652 725,00
92048	Autres act° coopération décentralisée	489 465,00	652 725,00	652 725,00
	RECETTES DE L'EXERCICE	2 336 070,00	2 349 400,00	2 349 400,00
920-2	<u>Administration générale</u>	2 336 070,00	2 279 400,00	2 279 400,00
92020	Administration générale collectivité	843 600,00	849 400,00	849 400,00
92022	Administration générale de l'état	162 470,00	200 000,00	200 000,00
92023	Information, communication, publicité	250 000,00	100 000,00	100 000,00
92025	Aides assoc. (non classées ailleurs)	30 000,00	10 000,00	10 000,00
92026	Cimetières et pompes funèbres	1 050 000,00	1 120 000,00	1 120 000,00
920-3	<u>Justice</u>	0,00	0,00	0,00
920-4	<u>Coopérat° décentralisée. act° européenne</u>	0,00	70 000,00	70 000,00
92048	Autres act° coopération décentralisée	0,00	70 000,00	70 000,00

(1) Détailler les chapitres budgétaires par article conformément au plan de comptes appliqué par la commune ou l'établissement.

(2) Cf. Modalités de vote, I-C.

(3) Hors restes à réaliser.

(4) Le vote de l'organe délibérant porte uniquement sur les propositions nouvelles.

III – VOTE DU BUDGET	III
SECTION DE FONCTIONNEMENT – CHAPITRES FONCTIONNELS	A1

DETAIL DU CHAPITRE 921 : Sécurité et salubrité publiques

Article (1)	Libellé (1)	Pour mémoire budget précédent (2)	Propositions nouvelles (3)	VOTE (4)
	DEPENSES DE L'EXERCICE	8 980 079,00	8 990 843,00	8 990 843,00
921-1	<u>Sécurité intérieure</u>	8 066 691,00	8 076 971,00	8 076 971,00
92110	Services communs	311 763,00	300 763,00	300 763,00
92112	Police municipale	7 751 928,00	7 773 208,00	7 773 208,00
92113	Pompiers, incendies et secours	3 000,00	3 000,00	3 000,00
921-2	<u>Hygiène et salubrité publique</u>	913 388,00	913 872,00	913 872,00
	RECETTES DE L'EXERCICE	769 025,00	808 723,00	808 723,00
921-1	<u>Sécurité intérieure</u>	59 525,00	61 123,00	61 123,00
92112	Police municipale	59 525,00	61 123,00	61 123,00
921-2	<u>Hygiène et salubrité publique</u>	709 500,00	747 600,00	747 600,00

(1) Détailler les chapitres budgétaires par article conformément au plan de comptes appliqué par la commune ou l'établissement.

(2) Cf. Modalités de vote, I-C.

(3) Hors restes à réaliser.

(4) Le vote de l'organe délibérant porte uniquement sur les propositions nouvelles.

III – VOTE DU BUDGET	III
SECTION DE FONCTIONNEMENT – CHAPITRES FONCTIONNELS	A2

DETAIL DU CHAPITRE 922 : Enseignement - Formation

Article (1)	Libellé (1)	Pour mémoire budget précédent (2)	Propositions nouvelles (3)	VOTE (4)
	DEPENSES DE L'EXERCICE	21 952 625,00	22 220 906,00	22 220 906,00
922-0	<u>Services communs</u>	56 177,00	56 177,00	56 177,00
922-1	<u>Enseignement du premier degré</u>	19 692 234,00	19 960 665,00	19 960 665,00
92211	Ecoles maternelles	6 371 286,00	6 471 286,00	6 471 286,00
92212	Ecoles primaires	4 117 083,00	4 117 083,00	4 117 083,00
92213	Classes regroupées	9 203 865,00	9 372 296,00	9 372 296,00
922-2	<u>Enseignement du deuxième degré</u>	0,00	0,00	0,00
922-3	<u>Enseignement supérieur</u>	106 867,00	106 717,00	106 717,00
922-4	<u>Formation continue</u>	0,00	0,00	0,00
922-5	<u>Services annexes de l'enseignement</u>	2 097 347,00	2 097 347,00	2 097 347,00
92251	Hébergement et restauration scolaire	2 097 247,00	2 097 247,00	2 097 247,00
92254	Médecine scolaire	100,00	100,00	100,00
	RECETTES DE L'EXERCICE	835 000,00	698 000,00	698 000,00
922-0	<u>Services communs</u>	0,00	0,00	0,00
922-1	<u>Enseignement du premier degré</u>	835 000,00	698 000,00	698 000,00
92213	Classes regroupées	835 000,00	698 000,00	698 000,00
922-2	<u>Enseignement du deuxième degré</u>	0,00	0,00	0,00
922-3	<u>Enseignement supérieur</u>	0,00	0,00	0,00
922-4	<u>Formation continue</u>	0,00	0,00	0,00
922-5	<u>Services annexes de l'enseignement</u>	0,00	0,00	0,00

(1) Détailler les chapitres budgétaires par article conformément au plan de comptes appliqué par la commune ou l'établissement.

(2) Cf. Modalités de vote, I-C.

(3) Hors restes à réaliser.

(4) Le vote de l'organe délibérant porte uniquement sur les propositions nouvelles.

III – VOTE DU BUDGET	III
SECTION DE FONCTIONNEMENT – CHAPITRES FONCTIONNELS	A3

DETAIL DU CHAPITRE 923 : Culture

Article (1)	Libellé (1)	Pour mémoire budget précédent (2)	Propositions nouvelles (3)	VOTE (4)
	DEPENSES DE L'EXERCICE	33 659 968,00	34 263 225,00	34 263 225,00
923-0	<u>Services communs</u>	1 000 593,00	1 000 593,00	1 000 593,00
923-1	<u>Expression artistique</u>	15 258 708,00	15 184 618,00	15 184 618,00
92311	Expression musicale, lyrique et choré.	5 029 038,00	5 024 801,00	5 024 801,00
92312	Arts plastiques, activités artistiques	3 002 656,00	2 863 643,00	2 863 643,00
92313	Théâtres	6 790 940,00	6 903 100,00	6 903 100,00
92314	Cinémas et autres salles de spectacles	436 074,00	393 074,00	393 074,00
923-2	<u>Conservation & diffusion des patrimoines</u>	14 397 961,00	14 895 088,00	14 895 088,00
92321	Bibliothèques et médiathèques	4 826 073,00	4 956 865,00	4 956 865,00
92322	Musées	7 254 948,00	7 195 898,00	7 195 898,00
92323	Archives	302 782,00	302 782,00	302 782,00
92324	Entretien du patrimoine culturel	2 014 158,00	2 439 543,00	2 439 543,00
923-3	<u>Action culturelle</u>	3 002 706,00	3 182 926,00	3 182 926,00
	RECETTES DE L'EXERCICE	2 387 000,00	2 233 048,00	2 233 048,00
923-0	<u>Services communs</u>	0,00	0,00	0,00
923-1	<u>Expression artistique</u>	1 238 000,00	1 084 000,00	1 084 000,00
92311	Expression musicale, lyrique et choré.	550 000,00	552 000,00	552 000,00
92312	Arts plastiques, activités artistiques	650 000,00	500 000,00	500 000,00
92313	Théâtres	26 000,00	20 000,00	20 000,00
92314	Cinémas et autres salles de spectacles	12 000,00	12 000,00	12 000,00
923-2	<u>Conservation & diffusion des patrimoines</u>	1 084 000,00	1 096 360,00	1 096 360,00
92321	Bibliothèques et médiathèques	45 300,00	104 262,00	104 262,00
92322	Musées	723 700,00	731 887,00	731 887,00
92324	Entretien du patrimoine culturel	315 000,00	260 211,00	260 211,00
923-3	<u>Action culturelle</u>	65 000,00	52 688,00	52 688,00

(1) Détailler les chapitres budgétaires par article conformément au plan de comptes appliqué par la commune ou l'établissement.

(2) Cf. Modalités de vote, I-C.

(3) Hors restes à réaliser.

(4) Le vote de l'organe délibérant porte uniquement sur les propositions nouvelles.

III – VOTE DU BUDGET	III
SECTION DE FONCTIONNEMENT – CHAPITRES FONCTIONNELS	A4

DETAIL DU CHAPITRE 924 : Sport et jeunesse

Article (1)	Libellé (1)	Pour mémoire budget précédent (2)	Propositions nouvelles (3)	VOTE (4)
	DEPENSES DE L'EXERCICE	9 464 927,00	9 533 793,00	9 533 793,00
924-0	<u>Services communs</u>	765 583,00	859 223,00	859 223,00
924-1	<u>Sports</u>	5 794 962,00	5 656 064,00	5 656 064,00
92411	Salles de sport, gymnases	3 055 360,00	3 070 360,00	3 070 360,00
92412	Stades	248 521,00	216 855,00	216 855,00
92413	Piscines	32 455,00	32 455,00	32 455,00
92414	Autres équipements sportifs ou de loisir	99 500,00	76 150,00	76 150,00
92415	Manifestations sportives	2 359 126,00	2 260 244,00	2 260 244,00
924-2	<u>Jeunesse</u>	2 904 382,00	3 018 506,00	3 018 506,00
92422	Autres activités pour les jeunes	2 770 382,00	2 884 506,00	2 884 506,00
92423	Colonies de vacances	134 000,00	134 000,00	134 000,00
	RECETTES DE L'EXERCICE	1 120 751,00	1 169 222,00	1 169 222,00
924-0	<u>Services communs</u>	0,00	0,00	0,00
924-1	<u>Sports</u>	397 751,00	451 222,00	451 222,00
92411	Salles de sport, gymnases	167 251,00	166 722,00	166 722,00
92412	Stades	192 000,00	245 000,00	245 000,00
92415	Manifestations sportives	38 500,00	39 500,00	39 500,00
924-2	<u>Jeunesse</u>	723 000,00	718 000,00	718 000,00
92422	Autres activités pour les jeunes	723 000,00	718 000,00	718 000,00

(1) Détailler les chapitres budgétaires par article conformément au plan de comptes appliqué par la commune ou l'établissement.

(2) Cf. Modalités de vote, I-C.

(3) Hors restes à réaliser.

(4) Le vote de l'organe délibérant porte uniquement sur les propositions nouvelles.

III – VOTE DU BUDGET	III
SECTION DE FONCTIONNEMENT – CHAPITRES FONCTIONNELS	A5

DETAIL DU CHAPITRE 925 : Interventions sociales et santé

Article (1)	Libellé (1)	Pour mémoire budget précédent (2)	Propositions nouvelles (3)	VOTE (4)
	DEPENSES DE L'EXERCICE	5 753 237,00	5 720 008,00	5 720 008,00
925-1	<u>Santé</u>	0,00	0,00	0,00
925-2	<u>Interventions sociales</u>	5 753 237,00	5 720 008,00	5 720 008,00
92520	Services communs	5 620 238,00	5 540 138,00	5 540 138,00
92521	Services à caractère social handicapés	122 999,00	121 870,00	121 870,00
92523	Act° pour personnes en difficulté	10 000,00	8 000,00	8 000,00
92524	Autres services	0,00	50 000,00	50 000,00
	RECETTES DE L'EXERCICE	1 290 000,00	1 441 733,00	1 441 733,00
925-1	<u>Santé</u>	372 000,00	375 000,00	375 000,00
92511	Dispensaires, établissements sanitaires	372 000,00	375 000,00	375 000,00
925-2	<u>Interventions sociales</u>	918 000,00	1 066 733,00	1 066 733,00
92520	Services communs	850 000,00	949 733,00	949 733,00
92521	Services à caractère social handicapés	68 000,00	67 000,00	67 000,00
92524	Autres services	0,00	50 000,00	50 000,00

(1) Détailler les chapitres budgétaires par article conformément au plan de comptes appliqué par la commune ou l'établissement.

(2) Cf. Modalités de vote, I-C.

(3) Hors restes à réaliser.

(4) Le vote de l'organe délibérant porte uniquement sur les propositions nouvelles.

III – VOTE DU BUDGET	III
SECTION DE FONCTIONNEMENT – CHAPITRES FONCTIONNELS	A6

DETAIL DU CHAPITRE 926 : Famille

Article (1)	Libellé (1)	Pour mémoire budget précédent (2)	Propositions nouvelles (3)	VOTE (4)
	DEPENSES DE L'EXERCICE	6 037 563,00	6 007 155,00	6 007 155,00
926-0	<u>Services communs</u>	85 801,00	85 801,00	85 801,00
926-1	<u>Services en faveur des personnes âgées</u>	272 380,00	272 130,00	272 130,00
926-2	<u>Actions en faveur de la maternité</u>	0,00	0,00	0,00
926-3	<u>Aides à la famille</u>	377 710,00	377 710,00	377 710,00
926-4	<u>Crèches et garderies</u>	5 301 672,00	5 271 514,00	5 271 514,00
	RECETTES DE L'EXERCICE	537 220,00	202 500,00	202 500,00
926-0	<u>Services communs</u>	0,00	0,00	0,00
926-1	<u>Services en faveur des personnes âgées</u>	12 000,00	10 000,00	10 000,00
926-2	<u>Actions en faveur de la maternité</u>	0,00	0,00	0,00
926-3	<u>Aides à la famille</u>	0,00	0,00	0,00
926-4	<u>Crèches et garderies</u>	525 220,00	192 500,00	192 500,00

(1) Détailler les chapitres budgétaires par article conformément au plan de comptes appliqué par la commune ou l'établissement.

(2) Cf. Modalités de vote, I-C.

(3) Hors restes à réaliser.

(4) Le vote de l'organe délibérant porte uniquement sur les propositions nouvelles.

III – VOTE DU BUDGET	III
SECTION DE FONCTIONNEMENT – CHAPITRES FONCTIONNELS	A7

DETAIL DU CHAPITRE 927 : Logement

Article (1)	Libellé (1)	Pour mémoire budget précédent (2)	Propositions nouvelles (3)	VOTE (4)
	DEPENSES DE L'EXERCICE	1 652 201,00	1 740 701,00	1 740 701,00
927-0	<u>Services communs</u>	0,00	0,00	0,00
927-1	<u>Parc privé de la ville</u>	1 376 398,00	1 464 898,00	1 464 898,00
927-2	<u>Aide au secteur locatif</u>	275 803,00	275 803,00	275 803,00
927-3	<u>Aides à l'accession à la propriété</u>	0,00	0,00	0,00
	RECETTES DE L'EXERCICE	2 248 500,00	2 259 000,00	2 259 000,00
927-0	<u>Services communs</u>	0,00	0,00	0,00
927-1	<u>Parc privé de la ville</u>	2 248 500,00	2 259 000,00	2 259 000,00
927-2	<u>Aide au secteur locatif</u>	0,00	0,00	0,00
927-3	<u>Aides à l'accession à la propriété</u>	0,00	0,00	0,00

(1) Détailler les chapitres budgétaires par article conformément au plan de comptes appliqué par la commune ou l'établissement.

(2) Cf. Modalités de vote, I-C.

(3) Hors restes à réaliser.

(4) Le vote de l'organe délibérant porte uniquement sur les propositions nouvelles.

III – VOTE DU BUDGET	III
SECTION DE FONCTIONNEMENT – CHAPITRES FONCTIONNELS	A8

DETAIL DU CHAPITRE 928 : Aménagement et services urbains, environnement

Article (1)	Libellé (1)	Pour mémoire budget précédent (2)	Propositions nouvelles (3)	VOTE (4)
	DEPENSES DE L'EXERCICE	33 146 883,00	33 320 647,00	33 320 647,00
928-1	<u>Services urbains</u>	13 747 848,00	13 983 874,00	13 983 874,00
92810	Services communs	1 053 653,00	1 053 653,00	1 053 653,00
92811	Eau et assainissement	804 934,00	804 934,00	804 934,00
92812	Collecte et traitement ordures ménagères	181 270,00	179 270,00	179 270,00
92813	Propreté urbaine	7 282 970,00	7 549 886,00	7 549 886,00
92814	Eclairage public	1 596 177,00	1 567 287,00	1 567 287,00
92816	Autres réseaux et services divers	2 828 844,00	2 828 844,00	2 828 844,00
928-2	<u>Aménagement urbain</u>	18 429 499,00	18 274 737,00	18 274 737,00
92820	Services communs	3 942 988,00	3 810 088,00	3 810 088,00
92821	Equipements de voirie	3 240 419,00	3 164 659,00	3 164 659,00
92822	Voirie communale et routes	5 398 607,00	5 096 134,00	5 096 134,00
92823	Espaces verts urbains	4 243 295,00	4 669 866,00	4 669 866,00
92824	Autres opérations d'aménagement urbain	1 604 190,00	1 533 990,00	1 533 990,00
928-3	<u>Environnement</u>	969 536,00	1 062 036,00	1 062 036,00
92830	Services communs	258 194,00	258 194,00	258 194,00
92832	Act° spécif. lutte contre la pollution	571 165,00	583 665,00	583 665,00
92833	Préservation du milieu naturel	140 177,00	220 177,00	220 177,00
	RECETTES DE L'EXERCICE	5 233 247,00	5 975 747,00	5 975 747,00
928-1	<u>Services urbains</u>	910 247,00	1 553 247,00	1 553 247,00
92811	Eau et assainissement	250 000,00	798 000,00	798 000,00
92812	Collecte et traitement ordures ménagères	50 000,00	140 000,00	140 000,00
92813	Propreté urbaine	483 247,00	483 247,00	483 247,00
92814	Eclairage public	115 000,00	120 000,00	120 000,00
92815	Transports urbains	12 000,00	12 000,00	12 000,00
928-2	<u>Aménagement urbain</u>	4 263 000,00	4 282 500,00	4 282 500,00
92820	Services communs	0,00	1 500,00	1 500,00
92821	Equipements de voirie	28 000,00	27 000,00	27 000,00
92822	Voirie communale et routes	4 205 000,00	4 224 000,00	4 224 000,00
92824	Autres opérations d'aménagement urbain	30 000,00	30 000,00	30 000,00
928-3	<u>Environnement</u>	60 000,00	140 000,00	140 000,00
92833	Préservation du milieu naturel	60 000,00	140 000,00	140 000,00

(1) Détailler les chapitres budgétaires par article conformément au plan de comptes appliqué par la commune ou l'établissement.

(2) Cf. Modalités de vote, I-C.

(3) Hors restes à réaliser.

(4) Le vote de l'organe délibérant porte uniquement sur les propositions nouvelles.

III – VOTE DU BUDGET	III
SECTION DE FONCTIONNEMENT – CHAPITRES FONCTIONNELS	A9

DETAIL DU CHAPITRE 929 : Action économique

Article (1)	Libellé (1)	Pour mémoire budget précédent (2)	Propositions nouvelles (3)	VOTE (4)
	DEPENSES DE L'EXERCICE	5 682 056,00	5 978 103,00	5 978 103,00
929-0	<u>Interventions économiques</u>	718 000,00	637 000,00	637 000,00
929-1	<u>Foires et marchés</u>	1 603 656,00	1 589 331,00	1 589 331,00
929-2	<u>Aides à l'agriculture et aux industries</u>	0,00	0,00	0,00
929-3	<u>Aides à l'énergie. indus. manufact.. BTP</u>	0,00	0,00	0,00
929-4	<u>Aides commerce. services marchands</u>	0,00	0,00	0,00
929-5	<u>Aides au tourisme</u>	3 360 400,00	3 751 772,00	3 751 772,00
929-6	<u>Aides aux services publics</u>	0,00	0,00	0,00
	RECETTES DE L'EXERCICE	4 945 180,00	5 783 000,00	5 783 000,00
929-0	<u>Interventions économiques</u>	10 000,00	0,00	0,00
929-1	<u>Foires et marchés</u>	3 474 180,00	3 718 000,00	3 718 000,00
929-2	<u>Aides à l'agriculture et aux industries</u>	111 000,00	120 000,00	120 000,00
929-3	<u>Aides à l'énergie. indus. manufact.. BTP</u>	0,00	0,00	0,00
929-4	<u>Aides commerce. services marchands</u>	0,00	0,00	0,00
929-5	<u>Aides au tourisme</u>	1 350 000,00	1 945 000,00	1 945 000,00
929-6	<u>Aides aux services publics</u>	0,00	0,00	0,00

(1) Détailler les chapitres budgétaires par article conformément au plan de comptes appliqué par la commune ou l'établissement.

(2) Cf. Modalités de vote, I-C.

(3) Hors restes à réaliser.

(4) Le vote de l'organe délibérant porte uniquement sur les propositions nouvelles.

III – VOTE DU BUDGET	III
SECTION DE FONCTIONNEMENT – OPERATIONS NON VENTILEES	A10

93 – Services communs non ventilés

Article (1)	Libellé (1)	Pour mémoire budget précédent (2)	Propositions nouvelles (3)	VOTE (4)
	DEPENSES DE L'EXERCICE	19 190 509,00	20 902 880,00	20 902 880,00
931	Opérations financières	3 810 000,00	3 910 000,00	3 910 000,00
932	Dotations & participations non affectées	0,00	0,00	0,00
933	Impôts et taxes non affectées	932 629,00	1 545 000,00	1 545 000,00
934	<i>Transferts entre sections</i>	<i>7 700 000,00</i>	<i>8 100 000,00</i>	<i>8 100 000,00</i>
935	<i>Opérat° ordre intérieur de la section</i>	<i>0,00</i>	<i>0,00</i>	<i>0,00</i>
936	Frais de fonction des groupes d'élus	247 880,00	247 880,00	247 880,00
938	Dépenses imprévues	0,00	0,00	0,00
939	<i>Virement à la section d'investissement</i>	<i>6 500 000,00</i>	<i>7 100 000,00</i>	<i>7 100 000,00</i>
	RECETTES DE L'EXERCICE	170 347 643,00	171 562 495,00	171 562 495,00
931	Opérations financières	160 318,00	166 749,00	166 749,00
932	Dotations & participations non affectées	11 254 000,00	10 940 000,00	10 940 000,00
933	Impôts et taxes non affectées	157 360 222,00	158 782 643,00	158 782 643,00
934	<i>Transferts entre sections</i>	<i>1 573 103,00</i>	<i>1 673 103,00</i>	<i>1 673 103,00</i>
935	<i>Opérat° ordre intérieur de la section</i>	<i>0,00</i>	<i>0,00</i>	<i>0,00</i>

(1) Détailler les chapitres budgétaires par article conformément au plan de comptes appliqué par la commune ou l'établissement.

(2) Cf. Modalités de vote I-C.

(3) Hors restes à réaliser.

(4) Le vote de l'organe délibérant porte uniquement sur les propositions nouvelles.

III – VOTE DU BUDGET	III
SECTION DE FONCTIONNEMENT – OPERATIONS NON VENTILEES	A10-1

CHAPITRE 931 – Opérations financières

Article (1)	Libellé (1)	Pour mémoire budget précédent (2)	Propositions nouvelles (3)	VOTE (4)
	DEPENSES DE L'EXERCICE	3 810 000,00	3 910 000,00	3 910 000,00
6541	Créances admises en non-valeur	0,00	30 000,00	30 000,00
6542	Créances éteintes	0,00	70 000,00	70 000,00
66111	Intérêts réglés à l'échéance	3 600 000,00	3 600 000,00	3 600 000,00
66112	Intérêts - Rattachement des ICNE	0,00	0,00	0,00
6615	Intérêts comptes courants et de dépôts	80 000,00	80 000,00	80 000,00
6688	Autres	130 000,00	130 000,00	130 000,00
	RECETTES DE L'EXERCICE	160 318,00	166 749,00	166 749,00
761	Produits de participations	160 318,00	94 000,00	94 000,00
76232	Remb. intérêts emprunts GFP rattachement	0,00	72 749,00	72 749,00

Détail du calcul des ICNE

Pour information (5) :	66112	7622
Montant des ICNE de l'exercice	627 338,24	0,00
Montant des ICNE de l'exercice N-1	627 338,24	0,00
= Différence ICNE N – ICNE N-1	0,00	0,00

(1) Détailler les chapitres budgétaires par article conformément au plan de comptes appliqué par la commune ou l'établissement.

(2) Cf. Modalités de vote I-C.

(3) Hors restes à réaliser.

(4) Le vote de l'organe délibérant porte uniquement sur les propositions nouvelles.

(5) Si le mandatement des ICNE de l'exercice est inférieur au montant de l'exercice N-1, le montant du compte 66112 sera négatif (idem pour le compte 7622).

III – VOTE DU BUDGET	III
SECTION DE FONCTIONNEMENT – OPERATIONS NON VENTILEES	A10-2

CHAPITRE 932 – Dotations et participations non affectées

Article (1)	Libellé (1)	Pour mémoire budget précédent (2)	Propositions nouvelles (3)	VOTE (4)
	DEPENSES DE L'EXERCICE (5)	0,00	0,00	0,00
	RECETTES DE L'EXERCICE (5)	11 254 000,00	10 940 000,00	10 940 000,00
7411	Dotation forfaitaire	11 034 000,00	10 700 000,00	10 700 000,00
744	FCTVA	220 000,00	240 000,00	240 000,00

(1) Détailler les chapitres budgétaires par article conformément au plan de comptes appliqué par la commune ou l'établissement.

(2) Cf. Modalités de vote I-C.

(3) Hors restes à réaliser.

(4) Le vote de l'organe délibérant porte uniquement sur les propositions nouvelles.

(5) Les comptes 68 et 78 peuvent figurer dans le détail du chapitre 932 si la commune ou l'établissement applique le régime des provisions semi-budgétaires.

III – VOTE DU BUDGET	III
SECTION DE FONCTIONNEMENT – OPERATIONS NON VENTILEES	A10-3

CHAPITRE 933 – Impôts et taxes non affectées

Article (1)	Libellé (1)	Pour mémoire budget précédent (2)	Propositions nouvelles (3)	VOTE (4)
	DEPENSES DE L'EXERCICE	932 629,00	1 545 000,00	1 545 000,00
673	Titres annulés (sur exercices antérieurs	5 000,00	5 000,00	5 000,00
739115	Prélèvt au titre de l'article 55 loi SRU	577 629,00	1 140 000,00	1 140 000,00
73918	Autres reversements sur impôts locaux	350 000,00	400 000,00	400 000,00
	RECETTES DE L'EXERCICE	157 360 222,00	158 782 643,00	158 782 643,00
73111	Taxes foncières et d'habitation	84 700 000,00	86 150 000,00	86 150 000,00
73211	Attribution de compensation	46 584 682,00	46 912 103,00	46 912 103,00
73221	FNGIR	10 540,00	10 540,00	10 540,00
73223	Fonds péréquation ress. com. et intercom	1 550 000,00	1 500 000,00	1 500 000,00
7343	Taxes sur les pylônes électriques	180 000,00	185 000,00	185 000,00
7351	Taxe consommation finale d'électricité	3 630 000,00	3 580 000,00	3 580 000,00
7364	Prélèvement sur les produits des jeux	6 500 000,00	6 000 000,00	6 000 000,00
7381	Taxes additionnelles droits de mutation	10 500 000,00	10 500 000,00	10 500 000,00
74834	Etat - Compens. exonérat° taxes foncière	150 000,00	245 000,00	245 000,00
74835	Etat - Compens. exonérat° taxe habitat°	3 555 000,00	3 700 000,00	3 700 000,00

(1) Détailler les chapitres budgétaires par article conformément au plan de comptes appliqué par la commune ou l'établissement.

(2) Cf. Modalités de vote I-C.

(3) Hors restes à réaliser.

(4) Le vote de l'organe délibérant porte uniquement sur les propositions nouvelles.

III – VOTE DU BUDGET	III
SECTION DE FONCTIONNEMENT – OPERATIONS NON VENTILEES	A10-4

CHAPITRE 934 – Transferts entre sections (A l'exclusion du virement à la section d'investissement)

Article (1)	Libellé (1)	Pour mémoire budget précédent (2)	Propositions nouvelles (3)	VOTE (4)
	DEPENSES DE L'EXERCICE (5) (7) (8) (Autofinancement)	7 700 000,00	8 100 000,00	8 100 000,00
678	<i>Autres charges exceptionnelles</i>	200 000,00	200 000,00	200 000,00
6811	<i>Dot. amort. et prov. Immos incorporelles</i>	7 000 000,00	7 400 000,00	7 400 000,00
6817	<i>Dot. prov. dépréc. actifs circulants</i>	500 000,00	500 000,00	500 000,00
	RECETTES DE L'EXERCICE (6) (7) (8)	1 573 103,00	1 673 103,00	1 673 103,00
7768	<i>Neutral. amort. subv. équip. versées</i>	273 103,00	273 103,00	273 103,00
777	<i>Quote-part subv invest transf cpte résul</i>	800 000,00	900 000,00	900 000,00
7817	<i>Rep. prov. dépréc. actifs circulants</i>	500 000,00	500 000,00	500 000,00

(1) Détailler les chapitres budgétaires par article conformément au plan de comptes appliqué par la commune ou l'établissement.

(2) Cf. Modalités de vote I-C.

(3) Hors restes à réaliser.

(4) Le vote de l'organe délibérant porte uniquement sur les propositions nouvelles.

(5) Egales aux recettes du chapitre 914 en investissement.

(6) Egales aux dépenses du chapitre 914 en investissement.

(7) Aucune prévision budgétaire ne doit figurer aux articles 775 et 776 pour les recettes, 675 et 676 pour les dépenses (cf chapitre 95 « produit des cessions d'immobilisations »).

(8) Les comptes 6815 et 7815 peuvent figurer dans le détail du chapitre 934 si la commune ou l'établissement applique le régime des provisions budgétaires.

III – VOTE DU BUDGET	III
SECTION DE FONCTIONNEMENT – OPERATIONS NON VENTILEES	A10-5

CHAPITRE 935 – Opérations d'ordre à l'intérieur de la section de fonctionnement

Article (1)	Libellé (1)	Pour mémoire budget précédent (2)	Propositions nouvelles (3)	VOTE (4)
	DEPENSES DE L'EXERCICE (5)	0,00	0,00	0,00
	RECETTES DE L'EXERCICE (6)	0,00	0,00	0,00

(1) Détailler les chapitres budgétaires par article conformément au plan de comptes appliqué par la commune ou l'établissement.

(2) Cf. Modalités de vote I-C.

(3) Hors restes à réaliser.

(4) Le vote de l'organe délibérant porte uniquement sur les propositions nouvelles.

(5) Egales aux recettes du chapitre 935.

(6) Egales aux dépenses du chapitre 935.

III – VOTE DU BUDGET	III
SECTION DE FONCTIONNEMENT – OPERATIONS NON VENTILEES	A10-6

CHAPITRE 936 – Frais de fonctionnement des groupes d'élus

(Communes, communautés d'agglomération et communautés urbaines de 100.000 habitants et plus)

Article (1)	Libellé (1)	Pour mémoire budget précédent (2)	Propositions nouvelles (3)	VOTE (4)
	DEPENSES DE L'EXERCICE	247 880,00	247 880,00	247 880,00
6561	Frais de personnel	247 880,00	247 880,00	247 880,00

(1) Détailler les chapitres budgétaires par article conformément au plan de comptes appliqué par la commune ou l'établissement.

(2) Cf. Modalités de vote I-C.

(3) Hors restes à réaliser.

(4) Le vote de l'organe délibérant porte uniquement sur les propositions nouvelles.

CHAPITRE 938 – Dépenses imprévues

0,00	0,00	0,00
------	------	------

CHAPITRE 939 – Virement à la section d'investissement

6 500 000,00	7 100 000,00	7 100 000,00
--------------	--------------	--------------

III – VOTE DU BUDGET	III
SECTION D'INVESTISSEMENT – VUE D'ENSEMBLE	B

1 – DEPENSES D'INVESTISSEMENT

Chapitre (1)	Libellé (1)	Pour mémoire budget précédent (2)	Propositions nouvelles (3)	VOTE (4)
	DEPENSES DE L'EXERCICE	101 982 779,00	84 317 498,00	84 317 498,00
900	Services généraux administrat° publiques	6 376 203,00	5 949 080,00	5 949 080,00
901	Sécurité et salubrité publiques	1 029 300,00	720 500,00	720 500,00
902	Enseignement - Formation	2 561 980,00	1 919 393,00	1 919 393,00
903	Culture	9 710 629,00	7 850 168,00	7 850 168,00
904	Sport et jeunesse	2 625 286,00	2 227 038,00	2 227 038,00
905	Interventions sociales et santé	755 000,00	797 300,00	797 300,00
906	Famille	594 500,00	389 500,00	389 500,00
907	Logement	0,00	0,00	0,00
908	Aménagt et services urbains, environnemt	35 753 178,00	28 424 416,00	28 424 416,00
909	Action économique	170 600,00	100 600,00	100 600,00
910	<i>Opérations patrimoniales</i>	<i>10 000 000,00</i>	<i>8 000 000,00</i>	<i>8 000 000,00</i>
911	Dettes et autres opérations financières	29 265 000,00	23 850 000,00	23 850 000,00
912	Dotat°, subv., participat° non affectées	0,00	0,00	0,00
913	Taxes non affectées.	0,00	0,00	0,00
914	<i>Transferts entre sections</i>	<i>1 573 103,00</i>	<i>1 673 103,00</i>	<i>1 673 103,00</i>
915	Op. d'invest. / ets d'enseignement	0,00	0,00	0,00
916	Opérat° invest. voirie communale	0,00	0,00	0,00
917	Opérat° sous mandat (dont trav d'office)	1 568 000,00	2 416 400,00	2 416 400,00
918	Dépenses imprévues	0,00	0,00	0,00

(1) Détailler les chapitres budgétaires par article conformément au plan de comptes appliqué par la commune ou l'établissement.

(2) Cf. Modalités de vote, I-C.

(3) Hors restes à réaliser.

(4) Le vote de l'organe délibérant porte uniquement sur les propositions nouvelles.

RESTES A REALISER (DEPENSES) (5)			0,00
RESULTAT REPORTE (5) – DEFICIT			0,00
CUMUL			84 317 498,00

(5) A n'inscrire que si le CA a été voté après délibération du conseil municipal. En cas de reprise anticipée ne reporter en recette que le solde de l'excédent de fonctionnement sur le besoin de financement : cf. instruction M. 14.

III – VOTE DU BUDGET	III
SECTION D'INVESTISSEMENT – VUE D'ENSEMBLE	B

2 – RECETTES D'INVESTISSEMENT

Chapitre (1)	Libellé (1)	Pour mémoire budget précédent (2)	Propositions nouvelles (3)	VOTE (4)
	RECETTES DE L'EXERCICE	101 982 779,00	84 317 498,00	84 317 498,00
900	Services généraux administrat° publiques	727 100,00	913 216,00	913 216,00
901	Sécurité et salubrité publiques	500 000,00	250 000,00	250 000,00
902	Enseignement - Formation	905 467,00	328 633,00	328 633,00
903	Culture	4 473 836,00	2 463 936,00	2 463 936,00
904	Sport et jeunesse	1 086 470,00	729 838,00	729 838,00
905	Interventions sociales et santé	161 713,00	119 167,00	119 167,00
906	Famille	183 733,00	59 500,00	59 500,00
907	Logement	0,00	0,00	0,00
908	Aménagt et services urbains, environnem	16 901 460,00	10 963 389,00	10 963 389,00
909	Action économique	0,00	0,00	0,00
910	<i>Opérations patrimoniales</i>	<i>10 000 000,00</i>	<i>8 000 000,00</i>	<i>8 000 000,00</i>
911	Dettes et autres opérations financières	36 705 000,00	26 538 724,00	26 538 724,00
912	Dotat°, subv., participat° non affectées	7 650 000,00	8 750 000,00	8 750 000,00
913	Taxes non affectées.	2 900 000,00	990 000,00	990 000,00
914	<i>Transferts entre sections (5)</i>	<i>7 700 000,00</i>	<i>8 100 000,00</i>	<i>8 100 000,00</i>
915	Op. d'invest. / ets d'enseignement	0,00	0,00	0,00
916	Opérat° invest. voirie communale	0,00	0,00	0,00
917	Opérat° sous mandat (dont trav d'office)	1 568 000,00	2 416 400,00	2 416 400,00
919	<i>Virement de la section de fonctionnem</i>	<i>6 500 000,00</i>	<i>7 100 000,00</i>	<i>7 100 000,00</i>
95	Produits des cessions d'immobilisations	4 020 000,00	6 594 695,00	6 594 695,00

(1) Détailler les chapitres budgétaires par article conformément au plan de comptes appliqué par la commune ou l'établissement.

(2) Cf. Modalités de vote, I-C.

(3) Hors restes à réaliser.

(4) Le vote de l'organe délibérant porte uniquement sur les propositions nouvelles.

(5) A l'exclusion du virement de la section de fonctionnement et des recettes d'ordre de section à section des chapitres 915, 916 et 917.

RESTES A REALISER (RECETTES) (6)			0,00
RESULTAT REPORTE (6) – EXCEDENT			0,00
AFFECTATION EN RESERVES (1068) (6)			0,00
CUMUL			84 317 498,00

(6) A n'inscrire que si le CA a été voté après la délibération de l'assemblée délibérante. En cas de reprise anticipée, ne reporter en recette que le solde de l'excédent de fonctionnement sur le besoin de financement : cf. instruction M. 14.

III – VOTE DU BUDGET	III
SECTION D'INVESTISSEMENT – CHAPITRES FONCTIONNELS	B0

DETAIL DU CHAPITRE 900 : Services généraux des administrations publiques locales

Article (1)	Libellé (1)	Pour mémoire budget précédent (2)	Propositions nouvelles (3)	VOTE (4)
	DEPENSES DE L'EXERCICE	6 376 203,00	5 949 080,00	5 949 080,00
900-2	<u>Administration générale</u>	6 176 203,00	5 842 800,00	5 842 800,00
90020	Administration générale collectivité	5 074 700,00	4 989 200,00	4 989 200,00
90023	Information, communication, publicité	7 000,00	10 000,00	10 000,00
90024	Fêtes et cérémonies	32 500,00	32 500,00	32 500,00
90025	Aides assoc. (non classées ailleurs)	381 100,00	131 100,00	131 100,00
90026	Cimetières et pompes funèbres	680 903,00	680 000,00	680 000,00
900-3	<u>Justice</u>	200 000,00	106 280,00	106 280,00
900-4	<u>Coopérat° décentralisée. act° européenne</u>	0,00	0,00	0,00
	RECETTES DE L'EXERCICE	727 100,00	913 216,00	913 216,00
900-2	<u>Administration générale</u>	531 100,00	868 933,00	868 933,00
90020	Administration générale collectivité	480 000,00	817 833,00	817 833,00
90025	Aides assoc. (non classées ailleurs)	51 100,00	51 100,00	51 100,00
900-3	<u>Justice</u>	196 000,00	44 283,00	44 283,00
900-4	<u>Coopérat° décentralisée. act° européenne</u>	0,00	0,00	0,00

(1) Détailler les chapitres budgétaires par article conformément au plan de comptes appliqué par la commune ou l'établissement.

(2) Cf. Modalités de vote, I-C.

(3) Hors restes à réaliser.

(4) Le vote de l'organe délibérant porte uniquement sur les propositions nouvelles.

III – VOTE DU BUDGET	III
SECTION D'INVESTISSEMENT – CHAPITRES FONCTIONNELS	B1

DETAIL DU CHAPITRE 901 : Sécurité et salubrité publiques

Article (1)	Libellé (1)	Pour mémoire budget précédent (2)	Propositions nouvelles (3)	VOTE (4)
	DEPENSES DE L'EXERCICE	1 029 300,00	720 500,00	720 500,00
901-1	<u>Sécurité intérieure</u>	1 023 800,00	630 000,00	630 000,00
90112	Police municipale	1 023 800,00	630 000,00	630 000,00
901-2	<u>Hygiène et salubrité publique</u>	5 500,00	90 500,00	90 500,00
	RECETTES DE L'EXERCICE	500 000,00	250 000,00	250 000,00
901-1	<u>Sécurité intérieure</u>	500 000,00	250 000,00	250 000,00
90112	Police municipale	500 000,00	250 000,00	250 000,00
901-2	<u>Hygiène et salubrité publique</u>	0,00	0,00	0,00

(1) Détailler les chapitres budgétaires par article conformément au plan de comptes appliqué par la commune ou l'établissement.

(2) Cf. Modalités de vote, I-C.

(3) Hors restes à réaliser.

(4) Le vote de l'organe délibérant porte uniquement sur les propositions nouvelles.

III – VOTE DU BUDGET	III
SECTION D'INVESTISSEMENT – CHAPITRES FONCTIONNELS	B2

DETAIL DU CHAPITRE 902 : Enseignement - Formation

Article (1)	Libellé (1)	Pour mémoire budget précédent (2)	Propositions nouvelles (3)	VOTE (4)
	DEPENSES DE L'EXERCICE	2 561 980,00	1 919 393,00	1 919 393,00
902-0	<u>Services communs</u>	0,00	0,00	0,00
902-1	<u>Enseignement du premier degré</u>	2 540 080,00	1 717 493,00	1 717 493,00
90211	Ecoles maternelles	59 500,00	0,00	0,00
90212	Ecoles primaires	119 000,00	0,00	0,00
90213	Classes regroupées	2 361 580,00	1 717 493,00	1 717 493,00
902-2	<u>Enseignement du deuxième degré</u>	0,00	0,00	0,00
902-3	<u>Enseignement supérieur</u>	0,00	0,00	0,00
902-4	<u>Formation continue</u>	0,00	0,00	0,00
902-5	<u>Services annexes de l'enseignement</u>	21 900,00	201 900,00	201 900,00
90251	Hébergement et restauration scolaire	20 900,00	200 900,00	200 900,00
90254	Médecine scolaire	1 000,00	1 000,00	1 000,00
	RECETTES DE L'EXERCICE	905 467,00	328 633,00	328 633,00
902-0	<u>Services communs</u>	0,00	0,00	0,00
902-1	<u>Enseignement du premier degré</u>	905 467,00	328 633,00	328 633,00
90211	Ecoles maternelles	59 500,00	0,00	0,00
90212	Ecoles primaires	119 000,00	0,00	0,00
90213	Classes regroupées	726 967,00	328 633,00	328 633,00
902-2	<u>Enseignement du deuxième degré</u>	0,00	0,00	0,00
902-3	<u>Enseignement supérieur</u>	0,00	0,00	0,00
902-4	<u>Formation continue</u>	0,00	0,00	0,00
902-5	<u>Services annexes de l'enseignement</u>	0,00	0,00	0,00

(1) Détailler les chapitres budgétaires par article conformément au plan de comptes appliqué par la commune ou l'établissement.

(2) Cf. Modalités de vote, I-C.

(3) Hors restes à réaliser.

(4) Le vote de l'organe délibérant porte uniquement sur les propositions nouvelles.

III – VOTE DU BUDGET	III
SECTION D'INVESTISSEMENT – CHAPITRES FONCTIONNELS	B3

DETAIL DU CHAPITRE 903 : Culture

Article (1)	Libellé (1)	Pour mémoire budget précédent (2)	Propositions nouvelles (3)	VOTE (4)
	DEPENSES DE L'EXERCICE	9 710 629,00	7 850 168,00	7 850 168,00
903-0	<u>Services communs</u>	4 000,00	4 000,00	4 000,00
903-1	<u>Expression artistique</u>	1 664 835,00	2 914 835,00	2 914 835,00
90311	Expression musicale, lyrique et choré.	476 335,00	1 116 335,00	1 116 335,00
90312	Arts plastiques et activités artistiques	900 000,00	1 500 000,00	1 500 000,00
90313	Théâtres	268 500,00	278 500,00	278 500,00
90314	Cinémas et autres salles de spectacles	20 000,00	20 000,00	20 000,00
903-2	<u>Conservat° et diffusion des patrimoines</u>	7 491 794,00	4 701 333,00	4 701 333,00
90321	Bibliothèques et médiathèques	1 628 000,00	808 000,00	808 000,00
90322	Musées	432 289,00	670 000,00	670 000,00
90324	Entretien du patrimoine culturel	5 431 505,00	3 223 333,00	3 223 333,00
903-3	<u>Action culturelle</u>	550 000,00	230 000,00	230 000,00
	RECETTES DE L'EXERCICE	4 473 836,00	2 463 936,00	2 463 936,00
903-0	<u>Services communs</u>	0,00	0,00	0,00
903-1	<u>Expression artistique</u>	787 985,00	1 004 167,00	1 004 167,00
90311	Expression musicale, lyrique et choré.	214 412,00	29 167,00	29 167,00
90312	Arts plastiques et activités artistiques	573 573,00	975 000,00	975 000,00
903-2	<u>Conservat° et diffusion des patrimoines</u>	3 685 851,00	1 459 769,00	1 459 769,00
90321	Bibliothèques et médiathèques	484 834,00	294 583,00	294 583,00
90322	Musées	0,00	104 167,00	104 167,00
90324	Entretien du patrimoine culturel	3 201 017,00	1 061 019,00	1 061 019,00
903-3	<u>Action culturelle</u>	0,00	0,00	0,00

(1) Détailler les chapitres budgétaires par article conformément au plan de comptes appliqué par la commune ou l'établissement.

(2) Cf. Modalités de vote, I-C.

(3) Hors restes à réaliser.

(4) Le vote de l'organe délibérant porte uniquement sur les propositions nouvelles.

III – VOTE DU BUDGET	III
SECTION D'INVESTISSEMENT – CHAPITRES FONCTIONNELS	B4

DETAIL DU CHAPITRE 904 : Sport et jeunesse

Article (1)	Libellé (1)	Pour mémoire budget précédent (2)	Propositions nouvelles (3)	VOTE (4)
	DEPENSES DE L'EXERCICE	2 625 286,00	2 227 038,00	2 227 038,00
904-0	<u>Services communs</u>	170 000,00	136 875,00	136 875,00
904-1	<u>Sports</u>	2 278 786,00	2 024 663,00	2 024 663,00
90411	Salles de sport, gymnases	501 636,00	788 517,00	788 517,00
90412	Stades	1 451 500,00	976 135,00	976 135,00
90414	Autres équipements sportifs ou de loisir	321 650,00	252 511,00	252 511,00
90415	Manifestations sportives	4 000,00	7 500,00	7 500,00
904-2	<u>Jeunesse</u>	176 500,00	65 500,00	65 500,00
90421	Centres de loisirs	125 500,00	25 500,00	25 500,00
90422	Autres activités pour les jeunes	41 000,00	36 000,00	36 000,00
90423	Colonies de vacances	10 000,00	4 000,00	4 000,00
	RECETTES DE L'EXERCICE	1 086 470,00	729 838,00	729 838,00
904-0	<u>Services communs</u>	208 333,00	0,00	0,00
904-1	<u>Sports</u>	878 137,00	729 838,00	729 838,00
90411	Salles de sport, gymnases	146 636,00	329 603,00	329 603,00
90412	Stades	612 501,00	400 235,00	400 235,00
90414	Autres équipements sportifs ou de loisir	119 000,00	0,00	0,00
904-2	<u>Jeunesse</u>	0,00	0,00	0,00

(1) Détailler les chapitres budgétaires par article conformément au plan de comptes appliqué par la commune ou l'établissement.

(2) Cf. Modalités de vote, I-C.

(3) Hors restes à réaliser.

(4) Le vote de l'organe délibérant porte uniquement sur les propositions nouvelles.

III – VOTE DU BUDGET	III
SECTION D'INVESTISSEMENT – CHAPITRES FONCTIONNELS	B5

DETAIL DU CHAPITRE 905 : Interventions sociales et santé

Article (1)	Libellé (1)	Pour mémoire budget précédent (2)	Propositions nouvelles (3)	VOTE (4)
	DEPENSES DE L'EXERCICE	755 000,00	797 300,00	797 300,00
905-1	<u>Santé</u>	0,00	0,00	0,00
905-2	<u>Interventions sociales</u>	755 000,00	797 300,00	797 300,00
90520	Services communs	160 000,00	310 000,00	310 000,00
90521	Services à caractère social handicapés	510 000,00	265 000,00	265 000,00
90523	Act° pour personnes en difficulté	85 000,00	222 300,00	222 300,00
	RECETTES DE L'EXERCICE	161 713,00	119 167,00	119 167,00
905-1	<u>Santé</u>	0,00	0,00	0,00
905-2	<u>Interventions sociales</u>	161 713,00	119 167,00	119 167,00
90521	Services à caractère social handicapés	161 713,00	119 167,00	119 167,00

(1) Détailler les chapitres budgétaires par article conformément au plan de comptes appliqué par la commune ou l'établissement.

(2) Cf. Modalités de vote, I-C.

(3) Hors restes à réaliser.

(4) Le vote de l'organe délibérant porte uniquement sur les propositions nouvelles.

III – VOTE DU BUDGET	III
SECTION D'INVESTISSEMENT – CHAPITRES FONCTIONNELS	B6

DETAIL DU CHAPITRE 906 : Famille

Article (1)	Libellé (1)	Pour mémoire budget précédent (2)	Propositions nouvelles (3)	VOTE (4)
	DEPENSES DE L'EXERCICE	594 500,00	389 500,00	389 500,00
906-0	<u>Services communs</u>	0,00	0,00	0,00
906-1	<u>Services en faveur des personnes âgées</u>	180 000,00	0,00	0,00
906-2	<u>Actions en faveur de la maternité</u>	0,00	0,00	0,00
906-3	<u>Aides à la famille</u>	0,00	0,00	0,00
906-4	<u>Crèches et garderies</u>	414 500,00	389 500,00	389 500,00
	RECETTES DE L'EXERCICE	183 733,00	59 500,00	59 500,00
906-0	<u>Services communs</u>	0,00	0,00	0,00
906-1	<u>Services en faveur des personnes âgées</u>	0,00	0,00	0,00
906-2	<u>Actions en faveur de la maternité</u>	0,00	0,00	0,00
906-3	<u>Aides à la famille</u>	0,00	0,00	0,00
906-4	<u>Crèches et garderies</u>	183 733,00	59 500,00	59 500,00

(1) Détailler les chapitres budgétaires par article conformément au plan de comptes appliqué par la commune ou l'établissement.

(2) Cf. Modalités de vote, I-C.

(3) Hors restes à réaliser.

(4) Le vote de l'organe délibérant porte uniquement sur les propositions nouvelles.

III – VOTE DU BUDGET	III
SECTION D'INVESTISSEMENT – CHAPITRES FONCTIONNELS	B7

DETAIL DU CHAPITRE 907 : Logement

Article (1)	Libellé (1)	Pour mémoire budget précédent (2)	Propositions nouvelles (3)	VOTE (4)
	DEPENSES DE L'EXERCICE	0,00	0,00	0,00
907-0	<u>Services communs</u>	0,00	0,00	0,00
907-1	<u>Parc privé de la ville</u>	0,00	0,00	0,00
907-2	<u>Aide au secteur locatif</u>	0,00	0,00	0,00
907-3	<u>Aides à l'accession à la propriété</u>	0,00	0,00	0,00
	RECETTES DE L'EXERCICE	0,00	0,00	0,00
907-0	<u>Services communs</u>	0,00	0,00	0,00
907-1	<u>Parc privé de la ville</u>	0,00	0,00	0,00
907-2	<u>Aide au secteur locatif</u>	0,00	0,00	0,00
907-3	<u>Aides à l'accession à la propriété</u>	0,00	0,00	0,00

(1) Détailler les chapitres budgétaires par article conformément au plan de comptes appliqué par la commune ou l'établissement.

(2) Cf. Modalités de vote, I-C.

(3) Hors restes à réaliser.

(4) Le vote de l'organe délibérant porte uniquement sur les propositions nouvelles.

III – VOTE DU BUDGET	III
SECTION D'INVESTISSEMENT – CHAPITRES FONCTIONNELS	B8

DETAIL DU CHAPITRE 908 : Aménagement et services urbains, environnement

Article (1)	Libellé (1)	Pour mémoire budget précédent (2)	Propositions nouvelles (3)	VOTE (4)
	DEPENSES DE L'EXERCICE	35 753 178,00	28 424 416,00	28 424 416,00
908-1	<u>Services urbains</u>	2 891 000,00	2 320 000,00	2 320 000,00
90810	Services communs	180 000,00	180 000,00	180 000,00
90813	Propreté urbaine	480 000,00	480 000,00	480 000,00
90814	Eclairage public	2 231 000,00	1 660 000,00	1 660 000,00
908-2	<u>Aménagement urbain</u>	32 504 178,00	25 661 416,00	25 661 416,00
90820	Services communs	530 000,00	462 790,00	462 790,00
90821	Equipements de voirie	5 815 920,00	3 838 000,00	3 838 000,00
90822	Voirie communale et routes	14 279 380,00	11 183 900,00	11 183 900,00
90823	Espaces verts urbains	1 942 227,00	2 462 097,00	2 462 097,00
90824	Autres opérations d'aménagement urbain	9 936 651,00	7 714 629,00	7 714 629,00
908-3	<u>Environnement</u>	358 000,00	443 000,00	443 000,00
90832	Act° spécif. lutte contre la pollution	225 000,00	205 000,00	205 000,00
90833	Préservation du milieu naturel	133 000,00	238 000,00	238 000,00
	RECETTES DE L'EXERCICE	16 901 460,00	10 963 389,00	10 963 389,00
908-1	<u>Services urbains</u>	870 834,00	742 499,00	742 499,00
90813	Propreté urbaine	100 000,00	180 000,00	180 000,00
90814	Eclairage public	770 834,00	562 499,00	562 499,00
908-2	<u>Aménagement urbain</u>	15 988 959,00	10 137 557,00	10 137 557,00
90820	Services communs	423 333,00	391 667,00	391 667,00
90821	Equipements de voirie	3 260 000,00	3 100 000,00	3 100 000,00
90822	Voirie communale et routes	10 624 377,00	5 981 667,00	5 981 667,00
90823	Espaces verts urbains	370 833,00	635 056,00	635 056,00
90824	Autres opérations d'aménagement urbain	1 310 416,00	29 167,00	29 167,00
908-3	<u>Environnement</u>	41 667,00	83 333,00	83 333,00
90833	Préservation du milieu naturel	41 667,00	83 333,00	83 333,00

(1) Détailler les chapitres budgétaires par article conformément au plan de comptes appliqué par la commune ou l'établissement.

(2) Cf. Modalités de vote, I-C.

(3) Hors restes à réaliser.

(4) Le vote de l'organe délibérant porte uniquement sur les propositions nouvelles.

III – VOTE DU BUDGET	III
SECTION D'INVESTISSEMENT – CHAPITRES FONCTIONNELS	B9

DETAIL DU CHAPITRE 909 : Action économique

Article (1)	Libellé (1)	Pour mémoire budget précédent (2)	Propositions nouvelles (3)	VOTE (4)
	DEPENSES DE L'EXERCICE	170 600,00	100 600,00	100 600,00
909-0	<u>Interventions économiques</u>	0,00	0,00	0,00
909-1	<u>Foires et marchés</u>	0,00	0,00	0,00
909-2	<u>Aides à l'agriculture et aux industries</u>	0,00	0,00	0,00
909-3	<u>Aides à l'énergie. indus. manufact.. BTP</u>	0,00	0,00	0,00
909-4	<u>Aides commerce. services marchands</u>	600,00	600,00	600,00
909-5	<u>Aides au tourisme</u>	170 000,00	100 000,00	100 000,00
909-6	<u>Aides aux services publics</u>	0,00	0,00	0,00
	RECETTES DE L'EXERCICE	0,00	0,00	0,00
909-0	<u>Interventions économiques</u>	0,00	0,00	0,00
909-1	<u>Foires et marchés</u>	0,00	0,00	0,00
909-2	<u>Aides à l'agriculture et aux industries</u>	0,00	0,00	0,00
909-3	<u>Aides à l'énergie. indus. manufact.. BTP</u>	0,00	0,00	0,00
909-4	<u>Aides commerce. services marchands</u>	0,00	0,00	0,00
909-5	<u>Aides au tourisme</u>	0,00	0,00	0,00
909-6	<u>Aides aux services publics</u>	0,00	0,00	0,00

(1) Détailler les chapitres budgétaires par article conformément au plan de comptes appliqué par la commune ou l'établissement.

(2) Cf. Modalités de vote, I-C.

(3) Hors restes à réaliser.

(4) Le vote de l'organe délibérant porte uniquement sur les propositions nouvelles.

III – VOTE DU BUDGET	III
SECTION D'INVESTISSEMENT – OPERATIONS NON VENTILEES	B10

91 et 95 – Opérations non ventilées

Article (1)	Libellé (1)	Pour mémoire budget précédent (2)	Propositions nouvelles (3)	VOTE (4)
	DEPENSES DE L'EXERCICE	42 406 103,00	35 939 503,00	35 939 503,00
910	<i>Opérations patrimoniales</i>	10 000 000,00	8 000 000,00	8 000 000,00
911	Dettes et autres opérations financières	29 265 000,00	23 850 000,00	23 850 000,00
912	Dotat°, subv., participat° non affectées	0,00	0,00	0,00
913	Taxes non affectées.	0,00	0,00	0,00
914	<i>Transferts entre sections</i>	1 573 103,00	1 673 103,00	1 673 103,00
915	Op. d'invest. / ets d'enseignement	0,00	0,00	0,00
916	Opérat° invest. voirie communale	0,00	0,00	0,00
917	Opérat° sous mandat (dont trav d'office)	1 568 000,00	2 416 400,00	2 416 400,00
918	Dépenses imprévues	0,00	0,00	0,00
	RECETTES DE L'EXERCICE	77 043 000,00	68 489 819,00	68 489 819,00
910	<i>Opérations patrimoniales</i>	10 000 000,00	8 000 000,00	8 000 000,00
911	Dettes et autres opérations financières	36 705 000,00	26 538 724,00	26 538 724,00
912	Dotat°, subv., participat° non affectées	7 650 000,00	8 750 000,00	8 750 000,00
913	Taxes non affectées.	2 900 000,00	990 000,00	990 000,00
914	<i>Transferts entre sections</i>	7 700 000,00	8 100 000,00	8 100 000,00
915	Op. d'invest. / ets d'enseignement	0,00	0,00	0,00
916	Opérat° invest. voirie communale	0,00	0,00	0,00
917	Opérat° sous mandat (dont trav d'office)	1 568 000,00	2 416 400,00	2 416 400,00
919	<i>Virement de la section de fonctionnemt</i>	6 500 000,00	7 100 000,00	7 100 000,00
95	Produits des cessions d'immobilisations	4 020 000,00	6 594 695,00	6 594 695,00

(1) Détailler les chapitres budgétaires par article conformément au plan de comptes appliqué par la commune ou l'établissement.

(2) Cf. Modalités de vote I-C.

(3) Hors restes à réaliser.

(4) Le vote de l'organe délibérant porte uniquement sur les propositions nouvelles.

III – VOTE DU BUDGET	III
SECTION D'INVESTISSEMENT – OPERATIONS NON VENTILEES	B10-0

CHAPITRE 910 – Opérations patrimoniales

(Intégrations et sorties d'actif – opérations d'ordre à l'intérieur de la section d'investissement)

Article (1)	Libellé (1)	Pour mémoire budget précédent (2)	Propositions nouvelles (3)	VOTE (4)
	DEPENSES DE L'EXERCICE	10 000 000,00	8 000 000,00	8 000 000,00
2115	Terrains bâtis	1 000 000,00	500 000,00	500 000,00
2128	Autres agencements et aménagements	500 000,00	500 000,00	500 000,00
21318	Autres bâtiments publics	500 000,00	0,00	0,00
2135	Installations générales, agencements	1 000 000,00	500 000,00	500 000,00
2151	Réseaux de voirie	1 000 000,00	1 000 000,00	1 000 000,00
2152	Installations de voirie	200 000,00	200 000,00	200 000,00
21534	Réseaux d'électrification	100 000,00	100 000,00	100 000,00
21538	Autres réseaux	200 000,00	0,00	0,00
2158	Autres inst., matériel, outil. techniques	20 000,00	0,00	0,00
2313	Constructions	2 000 000,00	2 000 000,00	2 000 000,00
2315	Installat°, matériel et outillage techni	3 480 000,00	3 200 000,00	3 200 000,00
	RECETTES DE L'EXERCICE	10 000 000,00	8 000 000,00	8 000 000,00
1328	Autres subventions d'équip. non transf.	3 000 000,00	100 000,00	100 000,00
2031	Frais d'études	2 000 000,00	1 800 000,00	1 800 000,00
2033	Frais d'insertion	100 000,00	100 000,00	100 000,00
238	Avances versées commandes immo. incorp.	4 900 000,00	6 000 000,00	6 000 000,00

(1) Détailler les chapitres budgétaires par article conformément au plan de comptes appliqué par la commune ou l'établissement.

(2) Cf. Modalités de vote I-C.

(3) Hors restes à réaliser.

(4) Le vote de l'organe délibérant porte uniquement sur les propositions nouvelles.

III – VOTE DU BUDGET	III
SECTION D'INVESTISSEMENT – OPERATIONS NON VENTILEES	B10-1

CHAPITRE 911 – Dettes et autres opérations financières

Article (1)	Libellé (1)	Pour mémoire budget précédent (2)	Propositions nouvelles (3)	VOTE (4)
	DEPENSES DE L'EXERCICE	29 265 000,00	23 850 000,00	23 850 000,00
1641	Emprunts en euros	11 215 000,00	12 000 000,00	12 000 000,00
16441	Opérat° afférentes à l'emprunt	1 345 000,00	700 000,00	700 000,00
16449	Opérat° de tirage sur ligne trésorerie	12 305 000,00	10 900 000,00	10 900 000,00
16451	Remb. temporaires emprunts en euros	4 000 000,00	0,00	0,00
238	Avances versées commandes immo. incorp.	400 000,00	250 000,00	250 000,00
	RECETTES DE L'EXERCICE	36 705 000,00	26 538 724,00	26 538 724,00
1641	Emprunts en euros	20 000 000,00	15 000 000,00	15 000 000,00
16449	Opérat° de tirage sur ligne trésorerie	12 305 000,00	10 900 000,00	10 900 000,00
16451	Remb. temporaires emprunts en euros	4 000 000,00	0,00	0,00
238	Avances versées commandes immo. incorp.	400 000,00	250 000,00	250 000,00
276351	Créance GFP de rattachement	0,00	388 724,00	388 724,00

(1) Détailler les chapitres budgétaires par article conformément au plan de comptes appliqué par la commune ou l'établissement.

(2) Cf. Modalités de vote I-C.

(3) Hors restes à réaliser.

(4) Le vote de l'organe délibérant porte uniquement sur les propositions nouvelles.

III – VOTE DU BUDGET	III
SECTION D'INVESTISSEMENT – OPERATIONS NON VENTILEES	B10-2

CHAPITRE 912 – Dotations, subventions et participations non affectées

Article (1)	Libellé (1)	Pour mémoire budget précédent (2)	Propositions nouvelles (3)	VOTE (4)
	DEPENSES DE L'EXERCICE	0,00	0,00	0,00
	RECETTES DE L'EXERCICE	7 650 000,00	8 750 000,00	8 750 000,00
10222	FCTVA	6 100 000,00	6 750 000,00	6 750 000,00
1342	Amendes de police non transférable	1 550 000,00	2 000 000,00	2 000 000,00

(1) Détailler les chapitres budgétaires par article conformément au plan de comptes appliqué par la commune ou l'établissement.

(2) Cf. Modalités de vote I-C.

(3) Hors restes à réaliser.

(4) Le vote de l'organe délibérant porte uniquement sur les propositions nouvelles.

III – VOTE DU BUDGET	III
SECTION D'INVESTISSEMENT – OPERATIONS NON VENTILEES	B10-3

CHAPITRE 913 – Taxes non affectées (A l'exclusion du virement à la section d'investissement)

Article (1)	Libellé (1)	Pour mémoire budget précédent (2)	Propositions nouvelles (3)	VOTE (4)
	DEPENSES DE L'EXERCICE	0,00	0,00	0,00
	RECETTES DE L'EXERCICE	2 900 000,00	990 000,00	990 000,00
10226	Taxe d'aménagement	2 900 000,00	990 000,00	990 000,00

(1) Détailler les chapitres budgétaires par article conformément au plan de comptes appliqué par la commune ou l'établissement.

(2) Cf. Modalités de vote I-C.

(3) Hors restes à réaliser.

(4) Le vote de l'organe délibérant porte uniquement sur les propositions nouvelles.

III – VOTE DU BUDGET	III
SECTION D'INVESTISSEMENT – OPERATIONS NON VENTILEES	B10-4

CHAPITRE 914 – Transferts entre sections

Article (1)	Libellé (1)	Pour mémoire budget précédent (2)	Propositions nouvelles (3)	VOTE (4)
	DEPENSES DE L'EXERCICE (5)	1 573 103,00	1 673 103,00	1 673 103,00
	<i>Reprises sur autofinancement antérieur</i>	<i>1 573 103,00</i>	<i>1 673 103,00</i>	<i>1 673 103,00</i>
13911	<i>Etat et établissements nationaux</i>	<i>50 000,00</i>	<i>50 000,00</i>	<i>50 000,00</i>
13912	<i>Sub. transf cpte résult. Régions</i>	<i>5 000,00</i>	<i>5 000,00</i>	<i>5 000,00</i>
139151	<i>Sub. transf cpte résult. GFP de rattach.</i>	<i>745 000,00</i>	<i>845 000,00</i>	<i>845 000,00</i>
198	<i>Neutral. amort. subv. équip. versées</i>	<i>273 103,00</i>	<i>273 103,00</i>	<i>273 103,00</i>
4912	<i>Prov. dépréc. comptes redevables</i>	<i>500 000,00</i>	<i>500 000,00</i>	<i>500 000,00</i>
	Charges transférées	0,00	0,00	0,00
	RECETTES DE L'EXERCICE (6)	7 700 000,00	8 100 000,00	8 100 000,00
2115	<i>Terrains bâtis</i>	<i>200 000,00</i>	<i>200 000,00</i>	<i>200 000,00</i>
2802	<i>Frais liés à la réalisation des document</i>	<i>150 000,00</i>	<i>0,00</i>	<i>0,00</i>
28031	<i>Frais d'études</i>	<i>300 000,00</i>	<i>130 000,00</i>	<i>130 000,00</i>
28033	<i>Frais d'insertion</i>	<i>5 000,00</i>	<i>5 000,00</i>	<i>5 000,00</i>
2804111	<i>Subv. Etat : Bien mobilier, matériel</i>	<i>250 000,00</i>	<i>150 000,00</i>	<i>150 000,00</i>
2804112	<i>Subv. Etat : Bâtiments, installations</i>	<i>5 000,00</i>	<i>5 000,00</i>	<i>5 000,00</i>
2804113	<i>Subv. Etat : Projet infrastructure</i>	<i>150 000,00</i>	<i>200 000,00</i>	<i>200 000,00</i>
28041511	<i>GFP rat : Bien mobilier, matériel</i>	<i>70 000,00</i>	<i>70 000,00</i>	<i>70 000,00</i>
28041512	<i>GFP rat : Bâtiments, installations</i>	<i>10 000,00</i>	<i>10 000,00</i>	<i>10 000,00</i>
28041581	<i>GFP : Bien mobilier, matériel</i>	<i>130 000,00</i>	<i>129 000,00</i>	<i>129 000,00</i>
2804171	<i>Autres EPL : Bien mobilier, matériel</i>	<i>80 000,00</i>	<i>80 000,00</i>	<i>80 000,00</i>
2804172	<i>Autres EPL : Bâtiments, installations</i>	<i>350 000,00</i>	<i>350 000,00</i>	<i>350 000,00</i>
2804181	<i>Autres org pub - Biens mob, mat, études</i>	<i>350 000,00</i>	<i>350 000,00</i>	<i>350 000,00</i>
280421	<i>Privé : Bien mobilier, matériel</i>	<i>300 000,00</i>	<i>300 000,00</i>	<i>300 000,00</i>
280422	<i>Privé : Bâtiments, installations</i>	<i>450 000,00</i>	<i>600 000,00</i>	<i>600 000,00</i>
2804413	<i>Sub nat org pub-Proj infrastruct int nat</i>	<i>270 000,00</i>	<i>275 000,00</i>	<i>275 000,00</i>
28051	<i>Concessions et droits similaires</i>	<i>550 000,00</i>	<i>550 000,00</i>	<i>550 000,00</i>
28088	<i>Autres immobilisations incorporelles</i>	<i>5 000,00</i>	<i>5 000,00</i>	<i>5 000,00</i>
281561	<i>Matériel roulant</i>	<i>1 000,00</i>	<i>1 000,00</i>	<i>1 000,00</i>
281568	<i>Autres matériels, outillages incendie</i>	<i>15 000,00</i>	<i>15 000,00</i>	<i>15 000,00</i>
281571	<i>Matériel roulant</i>	<i>600 000,00</i>	<i>650 000,00</i>	<i>650 000,00</i>
281578	<i>Autre matériel et outillage de voirie</i>	<i>5 000,00</i>	<i>5 000,00</i>	<i>5 000,00</i>
28158	<i>Autres installat°, matériel et outillage</i>	<i>500 000,00</i>	<i>600 000,00</i>	<i>600 000,00</i>
28181	<i>Installations générales, aménagt divers</i>	<i>100 000,00</i>	<i>120 000,00</i>	<i>120 000,00</i>

VILLE D AIX EN PROVENCE - PRINCIPAL - BP - 2020

Article (1)	Libellé (1)	Pour mémoire budget précédent (2)	Propositions nouvelles (3)	VOTE (4)
28182	Matériel de transport	704 000,00	800 000,00	800 000,00
28183	Matériel de bureau et informatique	900 000,00	1 100 000,00	1 100 000,00
28184	Mobilier	250 000,00	300 000,00	300 000,00
28188	Autres immo. corporelles	500 000,00	600 000,00	600 000,00
4912	Prov. dépréc. comptes redevables	500 000,00	500 000,00	500 000,00

(1) Détailler les chapitres budgétaires par article conformément au plan de comptes appliqué par la commune ou l'établissement.

(2) Cf. Modalités de vote I-C.

(3) Hors restes à réaliser.

(4) Le vote de l'organe délibérant porte uniquement sur les propositions nouvelles.

(5)Egales aux recettes du chapitre 934 en fonctionnement.

(6)Egales aux dépenses du chapitre 934 en fonctionnement.

III – VOTE DU BUDGET	III
SECTION D'INVESTISSEMENT – OPERATIONS POUR COMPTE DE TIERS DEPENSES IMPREVUES – VIREMENT DE LA SECTION DE FONCTIONNEMENT – PRODUIT DES CESSIONS D'IMMOBILISATIONS	B10-5

RECAPITULATION DES CHAPITRES D'OPERATIONS POUR COMPTE DE TIERS

Article	Libellé	VOTE (4)
	DEPENSES DE L'EXERCICE (1)	2 416 400,00
915	Op. d'invest. / ets d'enseignement	0,00
916	Opérat° invest. voirie communale	0,00
917	Opérat° sous mandat (dont trav d'office)	2 416 400,00
91701	IMMEUBLE MENACANT RUINE	478 000,00
91702	RAVALEMENT FAÇADES PLACE D ALBERTAS	430 400,00
9170174	COMPETENCE EAUX PLUVIALES	1 400 000,00
9170175	COMPETENCE DECI	108 000,00
	RECETTES DE L'EXERCICE (1)	2 416 400,00
915	Op. d'invest. / ets d'enseignement	0,00
916	Opérat° invest. voirie communale	0,00
917	Opérat° sous mandat (dont trav d'office)	2 416 400,00
91701	IMMEUBLE MENACANT RUINE	478 000,00
91702	RAVALEMENT FAÇADES PLACE D ALBERTAS	430 400,00
9170174	COMPETENCE EAUX PLUVIALES	1 400 000,00
9170175	COMPETENCE DECI	108 000,00

(1) Une ligne par opération. Voir annexe IV-A9 pour le détail des opérations pour le compte de tiers.

SECTION D'INVESTISSEMENT – Dépenses imprévues (918)

POUR MÉMOIRE BUDGET PRÉCÉDENT	PROPOSITIONS NOUVELLES	VOTE
0,00	0,00	0,00

SECTION D'INVESTISSEMENT – Virements de la section de fonctionnement (919)

POUR MÉMOIRE BUDGET PRÉCÉDENT	PROPOSITIONS NOUVELLES	VOTE
6 500 000,00	7 100 000,00	7 100 000,00

SECTION D'INVESTISSEMENT – Produits des cessions d'immobilisations (95)

POUR MÉMOIRE BUDGET PRÉCÉDENT	PROPOSITIONS NOUVELLES	VOTE
4 020 000,00	6 594 695,00	6 594 695,00

IV – ANNEXES

PRESENTATION CROISEE – VUE D'ENSEMBLE – SECTION DE FONCTIONNEMENT

IV
A1

Comptes par nature	LIBELLE	920 Services généraux administrat° publiq. I	921 Sécurité et salubrité publiques	922 Enseignement - Formation	923 Culture
	DEPENSES DE L'EXERCICE	45 804 607,00	8 990 843,00	22 220 906,00	34 263 225,00
011	Charges à caractère général	16 390 538,00	680 158,00	666 460,00	3 632 656,00
012	Charges de personnel, frais assimilés	25 844 419,00	8 248 685,00	19 900 946,00	18 481 819,00
014	Atténuations de produits	0,00	0,00	0,00	0,00
65	Autres charges de gestion courante	2 597 300,00	59 000,00	1 637 500,00	11 986 050,00
67	Charges exceptionnelles	972 350,00	3 000,00	16 000,00	162 700,00
	RECETTES DE L'EXERCICE	2 349 400,00	808 723,00	698 000,00	2 233 048,00
013	Atténuations de charges	50 000,00	0,00	0,00	0,00
70	Produits des services, du domaine, vente	1 767 400,00	252 623,00	645 000,00	1 755 398,00
73	Impôts et taxes	0,00	0,00	0,00	0,00
74	Dotations et participations	280 000,00	506 000,00	10 000,00	331 000,00
75	Autres produits de gestion courante	52 000,00	50 100,00	43 000,00	146 650,00
77	Produits exceptionnels	200 000,00	0,00	0,00	0,00

RESTES A REALISER (1)

DEPENSES	0,00	0,00	0,00	0,00
RECETTES	0,00	0,00	0,00	0,00
SOLDE	0,00	0,00	0,00	0,00

DEPENSES TOTALES	45 804 607,00	8 990 843,00	22 220 906,00	34 263 225,00
RECETTES TOTALES	2 349 400,00	808 723,00	698 000,00	2 233 048,00
SOLDE CUMULE	-43 455 207,00	-8 182 120,00	-21 522 906,00	-32 030 177,00

(1) A n'inscrire que si le compte administratif a été voté par l'assemblée délibérante. En cas de reprise anticipée ne reporter en recette que le solde de l'excédent de fonctionnement sur le besoin de fonctionnement : cf. instruction M. 14.

IV – ANNEXES

IV

PRESENTATION CROISEE – VUE D’ENSEMBLE – SECTION DE FONCTIONNEMENT

A1

924 Sport et jeunesse	925 Interventions sociales et santé	926 Famille	927 Logement	928 Aménagt, services urbains, environnemt	929 Action économique	TOTAL
9 533 793,00	5 720 008,00	6 007 155,00	1 740 701,00	33 320 647,00	5 978 103,00	173 579 988,00
1 112 530,00	206 500,00	4 630 404,00	1 185 000,00	6 761 042,00	429 800,00	35 695 088,00
4 828 533,00	392 888,00	550 101,00	400 701,00	25 486 505,00	1 109 531,00	105 244 128,00
0,00	0,00	0,00	0,00	2 000,00	1 945 000,00	1 947 000,00
3 440 730,00	5 067 270,00	813 150,00	150 000,00	371 100,00	2 393 772,00	28 515 872,00
152 000,00	53 350,00	13 500,00	5 000,00	700 000,00	100 000,00	2 177 900,00
1 169 222,00	1 441 733,00	202 500,00	2 259 000,00	5 975 747,00	5 783 000,00	22 920 373,00
0,00	0,00	0,00	0,00	0,00	0,00	50 000,00
444 500,00	0,00	10 000,00	580 000,00	5 187 500,00	3 018 000,00	13 660 421,00
0,00	0,00	0,00	0,00	0,00	2 645 000,00	2 645 000,00
724 722,00	1 016 733,00	192 500,00	0,00	513 247,00	0,00	3 574 202,00
0,00	375 000,00	0,00	1 679 000,00	275 000,00	120 000,00	2 740 750,00
0,00	50 000,00	0,00	0,00	0,00	0,00	250 000,00

0,00	0,00	0,00	0,00	0,00	0,00	0,00
0,00	0,00	0,00	0,00	0,00	0,00	0,00
0,00	0,00	0,00	0,00	0,00	0,00	0,00

9 533 793,00	5 720 008,00	6 007 155,00	1 740 701,00	33 320 647,00	5 978 103,00	173 579 988,00
1 169 222,00	1 441 733,00	202 500,00	2 259 000,00	5 975 747,00	5 783 000,00	22 920 373,00
-8 364 571,00	-4 278 275,00	-5 804 655,00	518 299,00	-27 344 900,00	-195 103,00	-150 659 615,00

IV – ANNEXES

PRESENTATION CROISEE – SECTION DE FONCTIONNEMENT – PRESENTATION DETAILLEE

IV

A1

PRESENTATION PAR NATURE – 920 – Services généraux des administrations publiques locales

Comptes par nature	LIBELLE	920-2 Administration générale		
		920-20 Administration générale collectivité	920-21 Assemblée locale	920-22 Administration générale de l'état
	DEPENSES TOTALES	33 812 174,00	1 775 012,00	5 504 717,00
011	Charges à caractère général	14 720 100,00	0,00	21 500,00
012	Charges de personnel, frais assimilés	17 304 224,00	580 012,00	5 483 217,00
014	Atténuations de produits	0,00	0,00	0,00
65	Autres charges de gestion courante	916 500,00	1 195 000,00	0,00
67	Charges exceptionnelles	871 350,00	0,00	0,00
	RECETTES TOTALES	849 400,00	0,00	200 000,00
013	Atténuations de charges	50 000,00	0,00	0,00
70	Produits des services, du domaine, vente	547 400,00	0,00	0,00
73	Impôts et taxes	0,00	0,00	0,00
74	Dotations et participations	10 000,00	0,00	200 000,00
75	Autres produits de gestion courante	42 000,00	0,00	0,00
77	Produits exceptionnels	200 000,00	0,00	0,00

IV – ANNEXES	IV
PRESENTATION CROISEE – SECTION DE FONCTIONNEMENT – PRESENTATION DETAILLEE	A1

PRESENTATION PAR NATURE – 920 – Services généraux des administrations publiques locales

920-2 Administration générale					920-3 Justice	920-4 Coopérat° décentralisée, act° européenne		TOTAL DE LA FONCTION 920
920-23 Information, communication, publicité	920-24 Fêtes et cérémonies	920-25 Aides assoc. (non classées ailleurs)	920-26 Cimetières et pompes funèbres	Sous-Total 920-2		920-41 Subvention globale	920-48 Autres act° coopération décentralisée	
2 608 026,00	570 633,00	865 320,00	16 000,00	45 151 882,00	0,00	0,00	652 725,00	45 804 607,00
1 145 400,00	156 398,00	86 500,00	12 000,00	16 141 898,00	0,00	0,00	248 640,00	16 390 538,00
1 462 626,00	414 235,00	298 820,00	0,00	25 543 134,00	0,00	0,00	301 285,00	25 844 419,00
0,00	0,00	0,00	0,00	0,00	0,00	0,00	0,00	0,00
0,00	0,00	410 000,00	0,00	2 521 500,00	0,00	0,00	75 800,00	2 597 300,00
0,00	0,00	70 000,00	4 000,00	945 350,00	0,00	0,00	27 000,00	972 350,00
100 000,00	0,00	10 000,00	1 120 000,00	2 279 400,00	0,00	0,00	70 000,00	2 349 400,00
0,00	0,00	0,00	0,00	50 000,00	0,00	0,00	0,00	50 000,00
100 000,00	0,00	0,00	1 120 000,00	1 767 400,00	0,00	0,00	0,00	1 767 400,00
0,00	0,00	0,00	0,00	0,00	0,00	0,00	0,00	0,00
0,00	0,00	0,00	0,00	210 000,00	0,00	0,00	70 000,00	280 000,00
0,00	0,00	10 000,00	0,00	52 000,00	0,00	0,00	0,00	52 000,00
0,00	0,00	0,00	0,00	200 000,00	0,00	0,00	0,00	200 000,00

IV – ANNEXES

IV

PRESENTATION CROISEE – SECTION DE FONCTIONNEMENT – PRESENTATION DETAILLEE

A1

PRESENTATION PAR NATURE – 921 – Sécurité et salubrité publiques

Comptes par nature	LIBELLE	921-1 Sécurité intérieure				
		921-10 Services communs	921-11 Police nationale	921-12 Police municipale	921-13 Pompiers, incendies et secours	921-14 Autres services de protection civile
	DEPENSES TOTALES	300 763,00	0,00	7 773 208,00	3 000,00	0,00
011	Charges à caractère général	26 000,00	0,00	326 914,00	0,00	0,00
012	Charges de personnel, frais assimilés	234 763,00	0,00	7 446 294,00	0,00	0,00
014	Atténuations de produits	0,00	0,00	0,00	0,00	0,00
65	Autres charges de gestion courante	40 000,00	0,00	0,00	0,00	0,00
67	Charges exceptionnelles	0,00	0,00	0,00	3 000,00	0,00
	RECETTES TOTALES	0,00	0,00	61 123,00	0,00	0,00
013	Atténuations de charges	0,00	0,00	0,00	0,00	0,00
70	Produits des services, du domaine, vente	0,00	0,00	11 123,00	0,00	0,00
73	Impôts et taxes	0,00	0,00	0,00	0,00	0,00
74	Dotations et participations	0,00	0,00	0,00	0,00	0,00
75	Autres produits de gestion courante	0,00	0,00	50 000,00	0,00	0,00
77	Produits exceptionnels	0,00	0,00	0,00	0,00	0,00

IV – ANNEXES

IV

PRESENTATION CROISEE – SECTION DE FONCTIONNEMENT – PRESENTATION DETAILLEE

A1

PRESENTATION PAR NATURE – 921 – Sécurité et salubrité publiques

Sous-total 921-1	921-2 Hygiène et salubrité publique	TOTAL DE LA FONCTION 921
8 076 971,00	913 872,00	8 990 843,00
352 914,00	327 244,00	680 158,00
7 681 057,00	567 628,00	8 248 685,00
0,00	0,00	0,00
40 000,00	19 000,00	59 000,00
3 000,00	0,00	3 000,00
61 123,00	747 600,00	808 723,00
0,00	0,00	0,00
11 123,00	241 500,00	252 623,00
0,00	0,00	0,00
0,00	506 000,00	506 000,00
50 000,00	100,00	50 100,00
0,00	0,00	0,00

IV – ANNEXES

IV

PRESENTATION CROISEE – SECTION DE FONCTIONNEMENT – PRESENTATION DETAILLEE

A1

PRESENTATION PAR NATURE – 922 – Enseignement - Formation

Comptes par nature	LIBELLE	922-0 Services communs	922-1 Enseignement du premier degré			
			922-11 Ecoles maternelles	922-12 Ecoles primaires	922-13 Classes regroupées	Sous-total 922-1
	DEPENSES TOTALES	56 177,00	6 471 286,00	4 117 083,00	9 372 296,00	19 960 665,00
011	Charges à caractère général	0,00	0,00	0,00	660 760,00	660 760,00
012	Charges de personnel, frais assimilés	2 177,00	6 471 286,00	4 117 083,00	7 127 036,00	17 715 405,00
014	Atténuations de produits	0,00	0,00	0,00	0,00	0,00
65	Autres charges de gestion courante	54 000,00	0,00	0,00	1 583 500,00	1 583 500,00
67	Charges exceptionnelles	0,00	0,00	0,00	1 000,00	1 000,00
	RECETTES TOTALES	0,00	0,00	0,00	698 000,00	698 000,00
013	Atténuations de charges	0,00	0,00	0,00	0,00	0,00
70	Produits des services, du domaine, vente	0,00	0,00	0,00	645 000,00	645 000,00
73	Impôts et taxes	0,00	0,00	0,00	0,00	0,00
74	Dotations et participations	0,00	0,00	0,00	10 000,00	10 000,00
75	Autres produits de gestion courante	0,00	0,00	0,00	43 000,00	43 000,00
77	Produits exceptionnels	0,00	0,00	0,00	0,00	0,00

IV – ANNEXES

IV

PRESENTATION CROISEE – SECTION DE FONCTIONNEMENT – PRESENTATION DETAILLEE

A1

PRESENTATION PAR NATURE – 922 – Enseignement - Formation

922-2 Enseignement du deuxième degré	922-3 Enseignement supérieur	922-4 Formation continue	922-5 Services annexes de l'enseignement					Sous-total 922-5	TOTAL de la fonction 922
			922-51 Hébergement et restauration scolaire	922-52 Transports scolaires	922-53 Sport scolaire	922-54 Médecine scolaire	922-55 Classes découverte, services annexes		
0,00	106 717,00	0,00	2 097 247,00	0,00	0,00	100,00	0,00	2 097 347,00	22 220 906,00
0,00	5 600,00	0,00	0,00	0,00	0,00	100,00	0,00	100,00	666 460,00
0,00	86 117,00	0,00	2 097 247,00	0,00	0,00	0,00	0,00	2 097 247,00	19 900 946,00
0,00	0,00	0,00	0,00	0,00	0,00	0,00	0,00	0,00	0,00
0,00	0,00	0,00	0,00	0,00	0,00	0,00	0,00	0,00	1 637 500,00
0,00	15 000,00	0,00	0,00	0,00	0,00	0,00	0,00	0,00	16 000,00
0,00	0,00	0,00	0,00	0,00	0,00	0,00	0,00	0,00	698 000,00
0,00	0,00	0,00	0,00	0,00	0,00	0,00	0,00	0,00	0,00
0,00	0,00	0,00	0,00	0,00	0,00	0,00	0,00	0,00	645 000,00
0,00	0,00	0,00	0,00	0,00	0,00	0,00	0,00	0,00	0,00
0,00	0,00	0,00	0,00	0,00	0,00	0,00	0,00	0,00	10 000,00
0,00	0,00	0,00	0,00	0,00	0,00	0,00	0,00	0,00	43 000,00
0,00	0,00	0,00	0,00	0,00	0,00	0,00	0,00	0,00	0,00

IV – ANNEXES

IV

PRESENTATION CROISEE – SECTION DE FONCTIONNEMENT – PRESENTATION DETAILLEE

A1

PRESENTATION PAR NATURE – 923 – Culture

Comptes par nature	LIBELLE	923-0 Services communs	923-1 Expression artistique			
			923-11 Expression musicale, lyrique et choré.	923-12 Arts plastiques, activités artistiques	923-13 Théâtres	923-14 Cinémas et autres salles de spectacles
	DEPENSES TOTALES	1 000 593,00	5 024 801,00	2 863 643,00	6 903 100,00	393 074,00
011	Charges à caractère général	0,00	192 263,00	0,00	20 200,00	336 084,00
012	Charges de personnel, frais assimilés	1 000 593,00	4 502 538,00	163 643,00	0,00	56 990,00
014	Atténuations de produits	0,00	0,00	0,00	0,00	0,00
65	Autres charges de gestion courante	0,00	325 000,00	2 700 000,00	6 882 900,00	0,00
67	Charges exceptionnelles	0,00	5 000,00	0,00	0,00	0,00
	RECETTES TOTALES	0,00	552 000,00	500 000,00	20 000,00	12 000,00
013	Atténuations de charges	0,00	0,00	0,00	0,00	0,00
70	Produits des services, du domaine, vente	0,00	355 000,00	500 000,00	0,00	0,00
73	Impôts et taxes	0,00	0,00	0,00	0,00	0,00
74	Dotations et participations	0,00	152 000,00	0,00	0,00	0,00
75	Autres produits de gestion courante	0,00	45 000,00	0,00	20 000,00	12 000,00
77	Produits exceptionnels	0,00	0,00	0,00	0,00	0,00

IV – ANNEXES

IV

PRESENTATION CROISEE – SECTION DE FONCTIONNEMENT – PRESENTATION DETAILLEE

A1

PRESENTATION PAR NATURE – 923 – Culture

Sous- total 923-1	923-2 Conservation & diffusion des patrimoines					Sous-total 923-2	923-3 Action culturelle	Total de la fonction 923
	923-21 Bibliothèques et médiathèques	923-22 Musées	923-23 Archives	923-24 Entretien du patrimoine culturel				
15 184 618,00	4 956 865,00	7 195 898,00	302 782,00	2 439 543,00	14 895 088,00	3 182 926,00	34 263 225,00	
548 547,00	431 450,00	1 521 236,00	0,00	738 550,00	2 691 236,00	392 873,00	3 632 656,00	
4 723 171,00	4 523 415,00	5 635 662,00	302 782,00	1 700 993,00	12 162 852,00	595 203,00	18 481 819,00	
0,00	0,00	0,00	0,00	0,00	0,00	0,00	0,00	
9 907 900,00	2 000,00	31 300,00	0,00	0,00	33 300,00	2 044 850,00	11 986 050,00	
5 000,00	0,00	7 700,00	0,00	0,00	7 700,00	150 000,00	162 700,00	
1 084 000,00	104 262,00	731 887,00	0,00	260 211,00	1 096 360,00	52 688,00	2 233 048,00	
0,00	0,00	0,00	0,00	0,00	0,00	0,00	0,00	
855 000,00	2 300,00	687 887,00	0,00	210 211,00	900 398,00	0,00	1 755 398,00	
0,00	0,00	0,00	0,00	0,00	0,00	0,00	0,00	
152 000,00	79 000,00	30 000,00	0,00	50 000,00	159 000,00	20 000,00	331 000,00	
77 000,00	22 962,00	14 000,00	0,00	0,00	36 962,00	32 688,00	146 650,00	
0,00	0,00	0,00	0,00	0,00	0,00	0,00	0,00	

IV – ANNEXES

IV

PRESENTATION CROISEE – SECTION DE FONCTIONNEMENT – PRESENTATION DETAILLEE

A1

PRESENTATION PAR NATURE – 924 – Sport et jeunesse

Comptes par nature	LIBELLE	924-0 Services communs	924-1 Sports			
			924-11 Salles de sport, gymnases	924-12 Stades	924-13 Piscines	924-14 Autres équipements sportifs ou de loisir
	DEPENSES TOTALES	859 223,00	3 070 360,00	216 855,00	32 455,00	76 150,00
011	Charges à caractère général	160 780,00	92 800,00	214 855,00	0,00	76 150,00
012	Charges de personnel, frais assimilés	698 443,00	2 977 560,00	0,00	32 455,00	0,00
014	Atténuations de produits	0,00	0,00	0,00	0,00	0,00
65	Autres charges de gestion courante	0,00	0,00	0,00	0,00	0,00
67	Charges exceptionnelles	0,00	0,00	2 000,00	0,00	0,00
	RECETTES TOTALES	0,00	166 722,00	245 000,00	0,00	0,00
013	Atténuations de charges	0,00	0,00	0,00	0,00	0,00
70	Produits des services, du domaine, vente	0,00	0,00	245 000,00	0,00	0,00
73	Impôts et taxes	0,00	0,00	0,00	0,00	0,00
74	Dotations et participations	0,00	166 722,00	0,00	0,00	0,00
75	Autres produits de gestion courante	0,00	0,00	0,00	0,00	0,00
77	Produits exceptionnels	0,00	0,00	0,00	0,00	0,00

IV – ANNEXES

IV

PRESENTATION CROISEE – SECTION DE FONCTIONNEMENT – PRESENTATION DETAILLEE

A1

PRESENTATION PAR NATURE – 924 – Sport et jeunesse

924-15 Manifestations sportives	Sous-total 924-1	924-2 Jeunesse				Sous-total 924-2	Total de la fonction 924
		924-21 Centres de loisirs	924-22 Autres activités pour les jeunes	924-23 Colonies de vacances			
2 260 244,00	5 656 064,00	0,00	2 884 506,00	134 000,00	3 018 506,00	9 533 793,00	
290 345,00	674 150,00	0,00	223 600,00	54 000,00	277 600,00	1 112 530,00	
682 491,00	3 692 506,00	0,00	437 584,00	0,00	437 584,00	4 828 533,00	
0,00	0,00	0,00	0,00	0,00	0,00	0,00	
1 144 908,00	1 144 908,00	0,00	2 215 822,00	80 000,00	2 295 822,00	3 440 730,00	
142 500,00	144 500,00	0,00	7 500,00	0,00	7 500,00	152 000,00	
39 500,00	451 222,00	0,00	718 000,00	0,00	718 000,00	1 169 222,00	
0,00	0,00	0,00	0,00	0,00	0,00	0,00	
39 500,00	284 500,00	0,00	160 000,00	0,00	160 000,00	444 500,00	
0,00	0,00	0,00	0,00	0,00	0,00	0,00	
0,00	166 722,00	0,00	558 000,00	0,00	558 000,00	724 722,00	
0,00	0,00	0,00	0,00	0,00	0,00	0,00	
0,00	0,00	0,00	0,00	0,00	0,00	0,00	

IV – ANNEXES

IV

PRESENTATION CROISEE – SECTION DE FONCTIONNEMENT – PRESENTATION DETAILLEE

A1

PRESENTATION PAR NATURE – 925 – Interventions sociales et santé

Comptes par nature	LIBELLE	925-1 Santé				925-2 Interventions sociales	
		925-10 Services communs	925-11 Dispensaires, établissements sanitaires	925-12 Actions de prévention sanitaire	Sous-total 925-1	925-20 Services communs	925-21 Services à caractère social handicapés
	DEPENSES TOTALES	0,00	0,00	0,00	0,00	5 540 138,00	121 870,00
011	Charges à caractère général	0,00	0,00	0,00	0,00	138 000,00	68 500,00
012	Charges de personnel, frais assimilés	0,00	0,00	0,00	0,00	392 888,00	0,00
014	Atténuations de produits	0,00	0,00	0,00	0,00	0,00	0,00
65	Autres charges de gestion courante	0,00	0,00	0,00	0,00	5 006 750,00	52 520,00
67	Charges exceptionnelles	0,00	0,00	0,00	0,00	2 500,00	850,00
	RECETTES TOTALES	0,00	375 000,00	0,00	375 000,00	949 733,00	67 000,00
013	Atténuations de charges	0,00	0,00	0,00	0,00	0,00	0,00
70	Produits des services, du domaine, vente	0,00	0,00	0,00	0,00	0,00	0,00
73	Impôts et taxes	0,00	0,00	0,00	0,00	0,00	0,00
74	Dotations et participations	0,00	0,00	0,00	0,00	949 733,00	67 000,00
75	Autres produits de gestion courante	0,00	375 000,00	0,00	375 000,00	0,00	0,00
77	Produits exceptionnels	0,00	0,00	0,00	0,00	0,00	0,00

IV – ANNEXES

IV

PRESENTATION CROISEE – SECTION DE FONCTIONNEMENT – PRESENTATION DETAILLEE

A1

PRESENTATION PAR NATURE – 925 – Interventions sociales et santé

925-2 Interventions sociales				Total de la fonction 925
925-22 Act° pour l'enfance et l'adolescence	925-23 Act° pour personnes en difficulté	925-24 Autres services	Sous-total 925-2	
0,00	8 000,00	50 000,00	5 720 008,00	5 720 008,00
0,00	0,00	0,00	206 500,00	206 500,00
0,00	0,00	0,00	392 888,00	392 888,00
0,00	0,00	0,00	0,00	0,00
0,00	8 000,00	0,00	5 067 270,00	5 067 270,00
0,00	0,00	50 000,00	53 350,00	53 350,00
0,00	0,00	50 000,00	1 066 733,00	1 441 733,00
0,00	0,00	0,00	0,00	0,00
0,00	0,00	0,00	0,00	0,00
0,00	0,00	0,00	0,00	0,00
0,00	0,00	0,00	1 016 733,00	1 016 733,00
0,00	0,00	0,00	0,00	375 000,00
0,00	0,00	50 000,00	50 000,00	50 000,00

IV – ANNEXES

IV

PRESENTATION CROISEE – SECTION DE FONCTIONNEMENT – PRESENTATION DETAILLEE

A1

PRESENTATION PAR NATURE – 926 – Famille

Comptes par nature	LIBELLE	926-0 Services communs	926-1 Services en faveur des personnes âgées	926-2 Actions en faveur de la maternité	926-3 Aides à la famille	926-4 Crèches et garderies	TOTAL de la fonction 926
	DEPENSES TOTALES	85 801,00	272 130,00	0,00	377 710,00	5 271 514,00	6 007 155,00
011	Charges à caractère général	0,00	207 480,00	0,00	0,00	4 422 924,00	4 630 404,00
012	Charges de personnel, frais assimilés	85 801,00	0,00	0,00	362 710,00	101 590,00	550 101,00
014	Atténuations de produits	0,00	0,00	0,00	0,00	0,00	0,00
65	Autres charges de gestion courante	0,00	60 150,00	0,00	6 000,00	747 000,00	813 150,00
67	Charges exceptionnelles	0,00	4 500,00	0,00	9 000,00	0,00	13 500,00
	RECETTES TOTALES	0,00	10 000,00	0,00	0,00	192 500,00	202 500,00
013	Atténuations de charges	0,00	0,00	0,00	0,00	0,00	0,00
70	Produits des services, du domaine, vente	0,00	10 000,00	0,00	0,00	0,00	10 000,00
73	Impôts et taxes	0,00	0,00	0,00	0,00	0,00	0,00
74	Dotations et participations	0,00	0,00	0,00	0,00	192 500,00	192 500,00
75	Autres produits de gestion courante	0,00	0,00	0,00	0,00	0,00	0,00
77	Produits exceptionnels	0,00	0,00	0,00	0,00	0,00	0,00

IV – ANNEXES

IV

PRESENTATION CROISEE – SECTION DE FONCTIONNEMENT – PRESENTATION DETAILLEE

A1

PRESENTATION PAR NATURE – 927 – Logement

Comptes par nature	LIBELLE	927-0 Services communs	927-1 Parc privé de la ville	927-2 Aide au secteur locatif	927-3 Aides à l'accession à la propriété	TOTAL de la fonction 927
	DEPENSES TOTALES	0,00	1 464 898,00	275 803,00	0,00	1 740 701,00
011	Charges à caractère général	0,00	1 185 000,00	0,00	0,00	1 185 000,00
012	Charges de personnel, frais assimilés	0,00	124 898,00	275 803,00	0,00	400 701,00
014	Atténuations de produits	0,00	0,00	0,00	0,00	0,00
65	Autres charges de gestion courante	0,00	150 000,00	0,00	0,00	150 000,00
67	Charges exceptionnelles	0,00	5 000,00	0,00	0,00	5 000,00
	RECETTES TOTALES	0,00	2 259 000,00	0,00	0,00	2 259 000,00
013	Atténuations de charges	0,00	0,00	0,00	0,00	0,00
70	Produits des services, du domaine, vente	0,00	580 000,00	0,00	0,00	580 000,00
73	Impôts et taxes	0,00	0,00	0,00	0,00	0,00
74	Dotations et participations	0,00	0,00	0,00	0,00	0,00
75	Autres produits de gestion courante	0,00	1 679 000,00	0,00	0,00	1 679 000,00
77	Produits exceptionnels	0,00	0,00	0,00	0,00	0,00

IV – ANNEXES

IV

PRESENTATION CROISEE – SECTION DE FONCTIONNEMENT – PRESENTATION DETAILLEE

A1

PRESENTATION PAR NATURE – 928 – Aménagement et services urbains, environnement

Comptes par nature	LIBELLE	928 -1 Services urbains						
		928-10 Services communs	928-11 Eau et assainissement	928-12 Collecte et traitement ordures ménagères	928-13 Propreté urbaine	928-14 Eclairage public	928-15 Transports urbains	928-16 Autres réseaux et services divers
	DEPENSES TOTALES	1 053 653,00	804 934,00	179 270,00	7 549 886,00	1 567 287,00	0,00	2 828 844,00
011	Charges à caractère général	170 000,00	0,00	125 000,00	1 086 416,00	1 505 000,00	0,00	0,00
012	Charges de personnel, frais assimilés	883 653,00	804 934,00	54 270,00	6 463 470,00	62 287,00	0,00	2 828 844,00
014	Atténuations de produits	0,00	0,00	0,00	0,00	0,00	0,00	0,00
65	Autres charges de gestion courante	0,00	0,00	0,00	0,00	0,00	0,00	0,00
67	Charges exceptionnelles	0,00	0,00	0,00	0,00	0,00	0,00	0,00
	RECETTES TOTALES	0,00	798 000,00	140 000,00	483 247,00	120 000,00	12 000,00	0,00
013	Atténuations de charges	0,00	0,00	0,00	0,00	0,00	0,00	0,00
70	Produits des services, du domaine, vente	0,00	683 000,00	0,00	0,00	120 000,00	12 000,00	0,00
73	Impôts et taxes	0,00	0,00	0,00	0,00	0,00	0,00	0,00
74	Dotations et participations	0,00	0,00	0,00	483 247,00	0,00	0,00	0,00
75	Autres produits de gestion courante	0,00	115 000,00	140 000,00	0,00	0,00	0,00	0,00
77	Produits exceptionnels	0,00	0,00	0,00	0,00	0,00	0,00	0,00

IV – ANNEXES

IV

PRESENTATION CROISEE – SECTION DE FONCTIONNEMENT – PRESENTATION DETAILLEE

A1

PRESENTATION PAR NATURE – 928 – Aménagement et services urbains, environnement

928-2 Aménagement urbain					928-3 Environnement				TOTAL de la fonction 928
928-20 Services communs	928-21 Equipements de voirie	928-22 Voirie communale et routes	928-23 Espaces verts urbains	928-24 Autres opérations d'aménagement urbain	928-30 Services communs	928-31 Aménagement des eaux	928-32 Act° spécif. lutte contre la pollution	928-33 Préservation du milieu naturel	
3 810 088,00	3 164 659,00	5 096 134,00	4 669 866,00	1 533 990,00	258 194,00	0,00	583 665,00	220 177,00	33 320 647,00
101 500,00	110 000,00	2 581 770,00	839 731,00	64 000,00	0,00	0,00	22 500,00	155 125,00	6 761 042,00
3 647 988,00	3 054 659,00	1 812 364,00	3 830 135,00	1 236 990,00	258 194,00	0,00	483 665,00	65 052,00	25 486 505,00
0,00	0,00	2 000,00	0,00	0,00	0,00	0,00	0,00	0,00	2 000,00
60 600,00	0,00	0,00	0,00	233 000,00	0,00	0,00	77 500,00	0,00	371 100,00
0,00	0,00	700 000,00	0,00	0,00	0,00	0,00	0,00	0,00	700 000,00
1 500,00	27 000,00	4 224 000,00	0,00	30 000,00	0,00	0,00	0,00	140 000,00	5 975 747,00
0,00	0,00	0,00	0,00	0,00	0,00	0,00	0,00	0,00	0,00
1 500,00	27 000,00	4 204 000,00	0,00	0,00	0,00	0,00	0,00	140 000,00	5 187 500,00
0,00	0,00	0,00	0,00	0,00	0,00	0,00	0,00	0,00	0,00
0,00	0,00	0,00	0,00	30 000,00	0,00	0,00	0,00	0,00	513 247,00
0,00	0,00	20 000,00	0,00	0,00	0,00	0,00	0,00	0,00	275 000,00
0,00	0,00	0,00	0,00	0,00	0,00	0,00	0,00	0,00	0,00

IV – ANNEXES

IV

PRESENTATION CROISEE – SECTION DE FONCTIONNEMENT – PRESENTATION DETAILLEE

A1

PRESENTATION PAR NATURE – 929 – Action économique

Comptes par nature	LIBELLE	929-0 Interventions économiques	929-1 Foires et marchés	929-2 Aides à l'agriculture et aux industries	929-3 Aides à l'énergie, indus. manufact., BTP	929-4 Aides commerce, services marchands
	DEPENSES TOTALES	637 000,00	1 589 331,00	0,00	0,00	0,00
011	Charges à caractère général	50 000,00	379 800,00	0,00	0,00	0,00
012	Charges de personnel, frais assimilés	0,00	1 109 531,00	0,00	0,00	0,00
014	Atténuations de produits	0,00	0,00	0,00	0,00	0,00
65	Autres charges de gestion courante	587 000,00	0,00	0,00	0,00	0,00
67	Charges exceptionnelles	0,00	100 000,00	0,00	0,00	0,00
	RECETTES TOTALES	0,00	3 718 000,00	120 000,00	0,00	0,00
013	Atténuations de charges	0,00	0,00	0,00	0,00	0,00
70	Produits des services, du domaine, vente	0,00	3 018 000,00	0,00	0,00	0,00
73	Impôts et taxes	0,00	700 000,00	0,00	0,00	0,00
74	Dotations et participations	0,00	0,00	0,00	0,00	0,00
75	Autres produits de gestion courante	0,00	0,00	120 000,00	0,00	0,00
77	Produits exceptionnels	0,00	0,00	0,00	0,00	0,00

IV – ANNEXES

IV

PRESENTATION CROISEE – SECTION DE FONCTIONNEMENT – PRESENTATION DETAILLEE

A1

PRESENTATION PAR NATURE – 929 – Action économique

929-5 Aides au tourisme	929-6 Aides aux services publics	TOTAL DE LA FONCTION 929
3 751 772,00	0,00	5 978 103,00
0,00	0,00	429 800,00
0,00	0,00	1 109 531,00
1 945 000,00	0,00	1 945 000,00
1 806 772,00	0,00	2 393 772,00
0,00	0,00	100 000,00
1 945 000,00	0,00	5 783 000,00
0,00	0,00	0,00
0,00	0,00	3 018 000,00
1 945 000,00	0,00	2 645 000,00
0,00	0,00	0,00
0,00	0,00	120 000,00
0,00	0,00	0,00

IV – ANNEXES

PRESENTATION CROISEE – VUE D'ENSEMBLE – SECTION D'INVESTISSEMENT

IV

A1

Comptes par nature	LIBELLE	900 Services généraux administrat° publiques	901 Sécurité et salubrité publiques	902 Enseignement - Formation	903 Culture
	DEPENSES DE L'EXERCICE	5 949 080,00	720 500,00	1 919 393,00	7 850 168,00
20	Immobilisations incorporelles	679 200,00	0,00	120 000,00	346 448,00
204	Subventions d'équipement versées	0,00	0,00	0,00	1 130 000,00
21	Immobilisations corporelles	5 148 600,00	720 500,00	1 791 493,00	6 373 720,00
22	Immobilisations reçues en affectation	0,00	0,00	0,00	0,00
23	Immobilisations en cours	106 280,00	0,00	3 900,00	0,00
	Opérations d'équipement	0,00	0,00	0,00	0,00
	RECETTES DE L'EXERCICE (1)	913 216,00	250 000,00	328 633,00	2 463 936,00
13	Subventions d'investissement	913 216,00	250 000,00	327 833,00	2 463 936,00
16	Emprunts et dettes assimilées	0,00	0,00	800,00	0,00
20	Immobilisations incorporelles	0,00	0,00	0,00	0,00
204	Subventions d'équipement versées	0,00	0,00	0,00	0,00
21	Immobilisations corporelles	0,00	0,00	0,00	0,00
22	Immobilisations reçues en affectation	0,00	0,00	0,00	0,00
23	Immobilisations en cours	0,00	0,00	0,00	0,00

RESTES A REALISER (1)

DEPENSES	0,00	0,00	0,00	0,00
RECETTES	0,00	0,00	0,00	0,00
SOLDE	0,00	0,00	0,00	0,00

DEPENSES TOTALES	5 949 080,00	720 500,00	1 919 393,00	7 850 168,00
RECETTES TOTALES	913 216,00	250 000,00	328 633,00	2 463 936,00
SOLDE CUMULE	-5 035 864,00	-470 500,00	-1 590 760,00	-5 386 232,00

(1) N'inscrire que les recettes spécifiquement affectés à des équipements.

IV – ANNEXES

IV

PRESENTATION CROISEE – VUE D’ENSEMBLE – SECTION D’INVESTISSEMENT

A1

904 Sport et jeunesse	905 Interventions sociales et santé	906 Famille	907 Logement	908 Aménagt et services urbains, environnemt	909 Action économique	TOTAL
2 227 038,00	797 300,00	389 500,00	0,00	28 424 416,00	100 600,00	48 377 995,00
0,00	10 000,00	0,00	0,00	3 287 347,00	0,00	4 442 995,00
28 000,00	100 000,00	0,00	0,00	1 467 230,00	0,00	2 725 230,00
2 199 038,00	687 300,00	389 500,00	0,00	22 399 839,00	100 600,00	39 810 590,00
0,00	0,00	0,00	0,00	0,00	0,00	0,00
0,00	0,00	0,00	0,00	790 000,00	0,00	900 180,00
0,00	0,00	0,00	0,00	0,00	0,00	0,00
729 838,00	119 167,00	59 500,00	0,00	10 963 389,00	0,00	15 827 679,00
729 838,00	119 167,00	59 500,00	0,00	8 993 389,00	0,00	13 856 879,00
0,00	0,00	0,00	0,00	0,00	0,00	800,00
0,00	0,00	0,00	0,00	0,00	0,00	0,00
0,00	0,00	0,00	0,00	0,00	0,00	0,00
0,00	0,00	0,00	0,00	0,00	0,00	0,00
0,00	0,00	0,00	0,00	0,00	0,00	0,00
0,00	0,00	0,00	0,00	0,00	0,00	0,00

0,00	0,00	0,00	0,00	0,00	0,00	0,00
0,00	0,00	0,00	0,00	0,00	0,00	0,00
0,00	0,00	0,00	0,00	0,00	0,00	0,00

2 227 038,00	797 300,00	389 500,00	0,00	28 424 416,00	100 600,00	48 377 995,00
729 838,00	119 167,00	59 500,00	0,00	10 963 389,00	0,00	15 827 679,00
-1 497 200,00	-678 133,00	-330 000,00	0,00	-17 461 027,00	-100 600,00	-32 550 316,00

IV – ANNEXES

PRESENTATION CROISEE – SECTION D'INVESTISSEMENT – PRESENTATION DETAILLEE

IV

A1

PRESENTATION PAR NATURE – 900 – Services généraux des administrations publiques locales

Comptes par nature	LIBELLE	900-2 Administration générale		
		900-20 Administration générale collectivité	900-21 Assemblée locale	900-22 Administration générale de l'état
	DEPENSES DE L'EXERCICE	4 989 200,00	0,00	0,00
20	Immobilisations incorporelles	679 200,00	0,00	0,00
204	Subventions d'équipement versées	0,00	0,00	0,00
21	Immobilisations corporelles	4 295 000,00	0,00	0,00
22	Immobilisations reçues en affectation	0,00	0,00	0,00
23	Immobilisations en cours	0,00	0,00	0,00
Opérations d'équipement		0,00	0,00	0,00
	RECETTES DE L'EXERCICE (1)	817 833,00	0,00	0,00
13 (2)	Subventions d'investissement	817 833,00	0,00	0,00
16	Emprunts et dettes assimilées	0,00	0,00	0,00
20	Immobilisations incorporelles	0,00	0,00	0,00
204	Subventions d'équipement versées	0,00	0,00	0,00
21	Immobilisations corporelles	0,00	0,00	0,00
22	Immobilisations reçues en affectation	0,00	0,00	0,00
23	Immobilisations en cours	0,00	0,00	0,00

(1) N'inscrire que les recettes spécifiquement affectées à des équipements.

(2) A l'exclusion du compte 138.

IV – ANNEXES	IV
PRESENTATION CROISEE – SECTION D'INVESTISSEMENT – PRESENTATION DETAILLEE	A1

PRESENTATION PAR NATURE – 900 – Services généraux des administrations publiques locales

900-2 Administration générale					900-3 Justice	900-4 Coopérat° décentralisée, act° européenne		TOTAL DE LA FONCTION 900
900-23 Information, communication, publicité	900-24 Fêtes et cérémonies	900-25 Aides assoc. (non classées ailleurs)	900-26 Cimetières et pompes funèbres	Sous-Total 900-2		900-41 Subvention globale	900-48 Autres actions coopération décentralisée	
10 000,00	32 500,00	131 100,00	680 000,00	5 842 800,00	106 280,00	0,00	0,00	5 949 080,00
0,00	0,00	0,00	0,00	679 200,00	0,00	0,00	0,00	679 200,00
0,00	0,00	0,00	0,00	0,00	0,00	0,00	0,00	0,00
10 000,00	32 500,00	131 100,00	680 000,00	5 148 600,00	0,00	0,00	0,00	5 148 600,00
0,00	0,00	0,00	0,00	0,00	0,00	0,00	0,00	0,00
0,00	0,00	0,00	0,00	0,00	106 280,00	0,00	0,00	106 280,00
0,00	0,00	0,00	0,00	0,00	0,00	0,00	0,00	0,00
0,00	0,00	51 100,00	0,00	868 933,00	44 283,00	0,00	0,00	913 216,00
0,00	0,00	51 100,00	0,00	868 933,00	44 283,00	0,00	0,00	913 216,00
0,00	0,00	0,00	0,00	0,00	0,00	0,00	0,00	0,00
0,00	0,00	0,00	0,00	0,00	0,00	0,00	0,00	0,00
0,00	0,00	0,00	0,00	0,00	0,00	0,00	0,00	0,00
0,00	0,00	0,00	0,00	0,00	0,00	0,00	0,00	0,00
0,00	0,00	0,00	0,00	0,00	0,00	0,00	0,00	0,00
0,00	0,00	0,00	0,00	0,00	0,00	0,00	0,00	0,00
0,00	0,00	0,00	0,00	0,00	0,00	0,00	0,00	0,00

IV – ANNEXES

IV

PRESENTATION CROISEE – SECTION D'INVESTISSEMENT – PRESENTATION DETAILLEE

A1

PRESENTATION PAR NATURE – 901 – Sécurité et salubrité publiques

Comptes par nature	LIBELLE	901-1 Sécurité intérieure				
		901-10	901-11 Sécurité intérieure	901-12 Hygiène et salubrité publique	901-13	901-14
	DEPENSES DE L'EXERCICE	0,00	0,00	630 000,00	0,00	0,00
20	Immobilisations incorporelles	0,00	0,00	0,00	0,00	0,00
204	Subventions d'équipement versées	0,00	0,00	0,00	0,00	0,00
21	Immobilisations corporelles	0,00	0,00	630 000,00	0,00	0,00
22	Immobilisations reçues en affectation	0,00	0,00	0,00	0,00	0,00
23	Immobilisations en cours	0,00	0,00	0,00	0,00	0,00
Opérations d'équipement		0,00	0,00	0,00	0,00	0,00
	RECETTES DE L'EXERCICE (1)	0,00	0,00	250 000,00	0,00	0,00
13 (2)	Subventions d'investissement	0,00	0,00	250 000,00	0,00	0,00
16	Emprunts et dettes assimilées	0,00	0,00	0,00	0,00	0,00
20	Immobilisations incorporelles	0,00	0,00	0,00	0,00	0,00
204	Subventions d'équipement versées	0,00	0,00	0,00	0,00	0,00
21	Immobilisations corporelles	0,00	0,00	0,00	0,00	0,00
22	Immobilisations reçues en affectation	0,00	0,00	0,00	0,00	0,00
23	Immobilisations en cours	0,00	0,00	0,00	0,00	0,00

(1) N'inscrire que les recettes spécifiquement affectées à des équipements.

(2) A l'exclusion du compte 138.

IV – ANNEXES

IV

PRESENTATION CROISEE – SECTION D'INVESTISSEMENT – PRESENTATION DETAILLEE

A1

PRESENTATION PAR NATURE – 901 – Sécurité et salubrité publiques

Sous-total 901-1	901-2 Hygiène et salubrité publique	TOTAL DE LA FONCTION 901
630 000,00	90 500,00	720 500,00
0,00	0,00	0,00
0,00	0,00	0,00
630 000,00	90 500,00	720 500,00
0,00	0,00	0,00
0,00	0,00	0,00
0,00	0,00	0,00
250 000,00	0,00	250 000,00
250 000,00	0,00	250 000,00
0,00	0,00	0,00
0,00	0,00	0,00
0,00	0,00	0,00
0,00	0,00	0,00
0,00	0,00	0,00
0,00	0,00	0,00
0,00	0,00	0,00

IV – ANNEXES

PRESENTATION CROISEE – SECTION D'INVESTISSEMENT – PRESENTATION DETAILLEE

IV

A1

PRESENTATION PAR NATURE – 902 – Enseignement - Formation

Comptes par nature	LIBELLE	902-0 Services communs	902-1 Enseignement du premier degré			
			902-11 Ecoles maternelles	902-12 Ecoles primaires	902-13 Classes regroupées	Sous-total 902-1
	DEPENSES DE L'EXERCICE	0,00	0,00	0,00	1 717 493,00	1 717 493,00
20	Immobilisations incorporelles	0,00	0,00	0,00	120 000,00	120 000,00
204	Subventions d'équipement versées	0,00	0,00	0,00	0,00	0,00
21	Immobilisations corporelles	0,00	0,00	0,00	1 593 493,00	1 593 493,00
22	Immobilisations reçues en affectation	0,00	0,00	0,00	0,00	0,00
23	Immobilisations en cours	0,00	0,00	0,00	0,00	0,00
	Opérations d'équipement	0,00	0,00	0,00	0,00	0,00
	RECETTES DE L'EXERCICE (1)	0,00	0,00	0,00	328 633,00	328 633,00
13 (2)	Subventions d'investissement	0,00	0,00	0,00	327 833,00	327 833,00
16	Emprunts et dettes assimilées	0,00	0,00	0,00	800,00	800,00
20	Immobilisations incorporelles	0,00	0,00	0,00	0,00	0,00
204	Subventions d'équipement versées	0,00	0,00	0,00	0,00	0,00
21	Immobilisations corporelles	0,00	0,00	0,00	0,00	0,00
22	Immobilisations reçues en affectation	0,00	0,00	0,00	0,00	0,00
23	Immobilisations en cours	0,00	0,00	0,00	0,00	0,00

(1) N'inscrire que les recettes spécifiquement affectées à des équipements.

(2) A l'exclusion du compte 138.

IV – ANNEXES

PRESENTATION CROISEE – SECTION D'INVESTISSEMENT – PRESENTATION DETAILLEE

IV

A1

PRESENTATION PAR NATURE – 902 – Enseignement - Formation

902-2 Enseignement du deuxième degré	902-3 Enseignement supérieur	902-4 Formation continue	902-5 Services annexes de l'enseignement					Sous-total 902-5	TOTAL de la fonction 902
			902-51 Hébergement et restauration scolaire	902-52 Transports scolaires	902-53 Sport scolaire	902-54 Médecine scolaire	902-55 Classes découverte, services annexes		
0,00	0,00	0,00	200 900,00	0,00	0,00	1 000,00	0,00	201 900,00	1 919 393,00
0,00	0,00	0,00	0,00	0,00	0,00	0,00	0,00	0,00	120 000,00
0,00	0,00	0,00	0,00	0,00	0,00	0,00	0,00	0,00	0,00
0,00	0,00	0,00	197 000,00	0,00	0,00	1 000,00	0,00	198 000,00	1 791 493,00
0,00	0,00	0,00	0,00	0,00	0,00	0,00	0,00	0,00	0,00
0,00	0,00	0,00	3 900,00	0,00	0,00	0,00	0,00	3 900,00	3 900,00
0,00	0,00	0,00	0,00	0,00	0,00	0,00	0,00	0,00	0,00
0,00	0,00	0,00	0,00	0,00	0,00	0,00	0,00	0,00	328 633,00
0,00	0,00	0,00	0,00	0,00	0,00	0,00	0,00	0,00	327 833,00
0,00	0,00	0,00	0,00	0,00	0,00	0,00	0,00	0,00	800,00
0,00	0,00	0,00	0,00	0,00	0,00	0,00	0,00	0,00	0,00
0,00	0,00	0,00	0,00	0,00	0,00	0,00	0,00	0,00	0,00
0,00	0,00	0,00	0,00	0,00	0,00	0,00	0,00	0,00	0,00
0,00	0,00	0,00	0,00	0,00	0,00	0,00	0,00	0,00	0,00
0,00	0,00	0,00	0,00	0,00	0,00	0,00	0,00	0,00	0,00

IV – ANNEXES

PRESENTATION CROISEE – SECTION D'INVESTISSEMENT – PRESENTATION DETAILLEE

IV

A1

PRESENTATION PAR NATURE – 903 – Culture

Comptes par nature	LIBELLE	903-0 Services communs	903-1 Expression artistique			
			903-11 Expression musicale, lyrique et choré.	903-12 Arts plastiques et activités artistiques	903-13 Théâtres	903-14 Cinémas et autres salles de spectacles
	DEPENSES DE L'EXERCICE	4 000,00	1 116 335,00	1 500 000,00	278 500,00	20 000,00
20	Immobilisations incorporelles	0,00	0,00	0,00	0,00	0,00
204	Subventions d'équipement versées	0,00	1 000 000,00	0,00	30 000,00	0,00
21	Immobilisations corporelles	4 000,00	116 335,00	1 500 000,00	248 500,00	20 000,00
22	Immobilisations reçues en affectation	0,00	0,00	0,00	0,00	0,00
23	Immobilisations en cours	0,00	0,00	0,00	0,00	0,00
	Opérations d'équipement	0,00	0,00	0,00	0,00	0,00
	RECETTES DE L'EXERCICE (1)	0,00	29 167,00	975 000,00	0,00	0,00
13 (2)	Subventions d'investissement	0,00	29 167,00	975 000,00	0,00	0,00
16	Emprunts et dettes assimilées	0,00	0,00	0,00	0,00	0,00
20	Immobilisations incorporelles	0,00	0,00	0,00	0,00	0,00
204	Subventions d'équipement versées	0,00	0,00	0,00	0,00	0,00
21	Immobilisations corporelles	0,00	0,00	0,00	0,00	0,00
22	Immobilisations reçues en affectation	0,00	0,00	0,00	0,00	0,00
23	Immobilisations en cours	0,00	0,00	0,00	0,00	0,00

(1) N'inscrire que les recettes spécifiquement affectées à des équipements.

(2) A l'exclusion du compte 138.

IV – ANNEXES

PRESENTATION CROISEE – SECTION D'INVESTISSEMENT – PRESENTATION DETAILLEE

IV

A1

PRESENTATION PAR NATURE – 903 – Culture

Sous- total 903-1	903-2 Conservat° et diffusion des patrimoines					Sous-total 903-2	903-3 Action culturelle	Total de la fonction 903
	903-21 Bibliothèques et médiathèques	903-22 Musées	903-23 Archives	903-24 Entretien du patrimoine culturel				
2 914 835,00	808 000,00	670 000,00	0,00	3 223 333,00	4 701 333,00	230 000,00	7 850 168,00	
0,00	0,00	0,00	0,00	346 448,00	346 448,00	0,00	346 448,00	
1 030 000,00	0,00	0,00	0,00	0,00	0,00	100 000,00	1 130 000,00	
1 884 835,00	808 000,00	670 000,00	0,00	2 876 885,00	4 354 885,00	130 000,00	6 373 720,00	
0,00	0,00	0,00	0,00	0,00	0,00	0,00	0,00	
0,00	0,00	0,00	0,00	0,00	0,00	0,00	0,00	
0,00	0,00	0,00	0,00	0,00	0,00	0,00	0,00	
1 004 167,00	294 583,00	104 167,00	0,00	1 061 019,00	1 459 769,00	0,00	2 463 936,00	
1 004 167,00	294 583,00	104 167,00	0,00	1 061 019,00	1 459 769,00	0,00	2 463 936,00	
0,00	0,00	0,00	0,00	0,00	0,00	0,00	0,00	
0,00	0,00	0,00	0,00	0,00	0,00	0,00	0,00	
0,00	0,00	0,00	0,00	0,00	0,00	0,00	0,00	
0,00	0,00	0,00	0,00	0,00	0,00	0,00	0,00	
0,00	0,00	0,00	0,00	0,00	0,00	0,00	0,00	
0,00	0,00	0,00	0,00	0,00	0,00	0,00	0,00	
0,00	0,00	0,00	0,00	0,00	0,00	0,00	0,00	

IV – ANNEXES

PRESENTATION CROISEE – SECTION D'INVESTISSEMENT – PRESENTATION DETAILLEE

IV

A1

PRESENTATION PAR NATURE – 904 – Sport et jeunesse

Comptes par nature	LIBELLE	904-0 Services communs	904-1 Sports			
			904-11 Salles de sport, gymnases	904-12 Stades	904-13 Piscines	904-14 Autres équipements sportifs ou de loisir
	DEPENSES DE L'EXERCICE	136 875,00	788 517,00	976 135,00	0,00	252 511,00
20	Immobilisations incorporelles	0,00	0,00	0,00	0,00	0,00
204	Subventions d'équipement versées	0,00	0,00	0,00	0,00	20 000,00
21	Immobilisations corporelles	136 875,00	788 517,00	976 135,00	0,00	232 511,00
22	Immobilisations reçues en affectation	0,00	0,00	0,00	0,00	0,00
23	Immobilisations en cours	0,00	0,00	0,00	0,00	0,00
Opérations d'équipement		0,00	0,00	0,00	0,00	0,00
	RECETTES DE L'EXERCICE (1)	0,00	329 603,00	400 235,00	0,00	0,00
13 (2)	Subventions d'investissement	0,00	329 603,00	400 235,00	0,00	0,00
16	Emprunts et dettes assimilées	0,00	0,00	0,00	0,00	0,00
20	Immobilisations incorporelles	0,00	0,00	0,00	0,00	0,00
204	Subventions d'équipement versées	0,00	0,00	0,00	0,00	0,00
21	Immobilisations corporelles	0,00	0,00	0,00	0,00	0,00
22	Immobilisations reçues en affectation	0,00	0,00	0,00	0,00	0,00
23	Immobilisations en cours	0,00	0,00	0,00	0,00	0,00

(1) N'inscrire que les recettes spécifiquement affectées à des équipements.

(2) A l'exclusion du compte 138.

IV – ANNEXES

PRESENTATION CROISEE – SECTION D'INVESTISSEMENT – PRESENTATION DETAILLEE

IV

A1

PRESENTATION PAR NATURE – 904 – Sport et jeunesse

904-15 Manifestations sportives	Sous-total 904-1	904-2 Jeunesse				Sous-total 904-2	Total de la fonction 904
		904-21 Centres de loisirs	904-22 Autres activités pour les jeunes	904-23 Colonies de vacances			
7 500,00	2 024 663,00	25 500,00	36 000,00	4 000,00	65 500,00	2 227 038,00	
0,00	0,00	0,00	0,00	0,00	0,00	0,00	
4 000,00	24 000,00	0,00	0,00	4 000,00	4 000,00	28 000,00	
3 500,00	2 000 663,00	25 500,00	36 000,00	0,00	61 500,00	2 199 038,00	
0,00	0,00	0,00	0,00	0,00	0,00	0,00	
0,00	0,00	0,00	0,00	0,00	0,00	0,00	
0,00	0,00	0,00	0,00	0,00	0,00	0,00	
0,00	729 838,00	0,00	0,00	0,00	0,00	729 838,00	
0,00	729 838,00	0,00	0,00	0,00	0,00	729 838,00	
0,00	0,00	0,00	0,00	0,00	0,00	0,00	
0,00	0,00	0,00	0,00	0,00	0,00	0,00	
0,00	0,00	0,00	0,00	0,00	0,00	0,00	
0,00	0,00	0,00	0,00	0,00	0,00	0,00	
0,00	0,00	0,00	0,00	0,00	0,00	0,00	
0,00	0,00	0,00	0,00	0,00	0,00	0,00	
0,00	0,00	0,00	0,00	0,00	0,00	0,00	

IV – ANNEXES

PRESENTATION CROISEE – SECTION D'INVESTISSEMENT – PRESENTATION DETAILLEE

IV

A1

PRESENTATION PAR NATURE – 905 – Interventions sociales et santé

Comptes par nature	LIBELLE	905-1 Santé				905-2 Interventions sociales	
		905-10 Services communs	905-11 Dispensaires et établissements sanitaires	905-12 Actions de prévention sanitaire	Sous-total 905-1	905-20 Services communs	905-21 Services à caractère social handicapés
	DEPENSES DE L'EXERCICE	0,00	0,00	0,00	0,00	310 000,00	265 000,00
20	Immobilisations incorporelles	0,00	0,00	0,00	0,00	0,00	0,00
204	Subventions d'équipement versées	0,00	0,00	0,00	0,00	100 000,00	0,00
21	Immobilisations corporelles	0,00	0,00	0,00	0,00	210 000,00	265 000,00
22	Immobilisations reçues en affectation	0,00	0,00	0,00	0,00	0,00	0,00
23	Immobilisations en cours	0,00	0,00	0,00	0,00	0,00	0,00
Opérations d'équipement		0,00	0,00	0,00	0,00	0,00	0,00
	RECETTES DE L'EXERCICE (1)	0,00	0,00	0,00	0,00	0,00	119 167,00
13 (2)	Subventions d'investissement	0,00	0,00	0,00	0,00	0,00	119 167,00
16	Emprunts et dettes assimilées	0,00	0,00	0,00	0,00	0,00	0,00
20	Immobilisations incorporelles	0,00	0,00	0,00	0,00	0,00	0,00
204	Subventions d'équipement versées	0,00	0,00	0,00	0,00	0,00	0,00
21	Immobilisations corporelles	0,00	0,00	0,00	0,00	0,00	0,00
22	Immobilisations reçues en affectation	0,00	0,00	0,00	0,00	0,00	0,00
23	Immobilisations en cours	0,00	0,00	0,00	0,00	0,00	0,00

(1) N'inscrire que les recettes spécifiquement affectées à des équipements.

(2) A l'exclusion du compte 138.

IV – ANNEXES

PRESENTATION CROISEE – SECTION D'INVESTISSEMENT – PRESENTATION DETAILLEE

IV

A1

PRESENTATION PAR NATURE – 905 – Interventions sociales et santé

905-2 Interventions sociales				Total de la fonction 905
905-22 Act° pour l'enfance et l'adolescence	905-23 Act° pour personnes en difficulté	905-24 Autres services	Sous-total 905-2	
0,00	222 300,00	0,00	797 300,00	797 300,00
0,00	10 000,00	0,00	10 000,00	10 000,00
0,00	0,00	0,00	100 000,00	100 000,00
0,00	212 300,00	0,00	687 300,00	687 300,00
0,00	0,00	0,00	0,00	0,00
0,00	0,00	0,00	0,00	0,00
0,00	0,00	0,00	0,00	0,00
0,00	0,00	0,00	119 167,00	119 167,00
0,00	0,00	0,00	119 167,00	119 167,00
0,00	0,00	0,00	0,00	0,00
0,00	0,00	0,00	0,00	0,00
0,00	0,00	0,00	0,00	0,00
0,00	0,00	0,00	0,00	0,00
0,00	0,00	0,00	0,00	0,00
0,00	0,00	0,00	0,00	0,00
0,00	0,00	0,00	0,00	0,00

IV – ANNEXES

IV

PRESENTATION CROISEE – SECTION D'INVESTISSEMENT – PRESENTATION DETAILLEE

A1

PRESENTATION PAR NATURE – 906 – Famille

Comptes par nature	LIBELLE	906-0 Services communs	906-1 Services en faveur des personnes âgées	906-2 Actions en faveur de la maternité	906-3 Aides à la famille	906-4 Crèches et garderies	TOTAL de la fonction 906
	DEPENSES DE L'EXERCICE	0,00	0,00	0,00	0,00	389 500,00	389 500,00
20	Immobilisations incorporelles	0,00	0,00	0,00	0,00	0,00	0,00
204	Subventions d'équipement versées	0,00	0,00	0,00	0,00	0,00	0,00
21	Immobilisations corporelles	0,00	0,00	0,00	0,00	389 500,00	389 500,00
22	Immobilisations reçues en affectation	0,00	0,00	0,00	0,00	0,00	0,00
23	Immobilisations en cours	0,00	0,00	0,00	0,00	0,00	0,00
Opérations d'équipement		0,00	0,00	0,00	0,00	0,00	0,00
	RECETTES DE L'EXERCICE (1)	0,00	0,00	0,00	0,00	59 500,00	59 500,00
13 (2)	Subventions d'investissement	0,00	0,00	0,00	0,00	59 500,00	59 500,00
16	Emprunts et dettes assimilées	0,00	0,00	0,00	0,00	0,00	0,00
20	Immobilisations incorporelles	0,00	0,00	0,00	0,00	0,00	0,00
204	Subventions d'équipement versées	0,00	0,00	0,00	0,00	0,00	0,00
21	Immobilisations corporelles	0,00	0,00	0,00	0,00	0,00	0,00
22	Immobilisations reçues en affectation	0,00	0,00	0,00	0,00	0,00	0,00
23	Immobilisations en cours	0,00	0,00	0,00	0,00	0,00	0,00

(1) N'inscrire que les recettes spécifiquement affectées à des équipements.

(2) A l'exclusion du compte 138.

IV – ANNEXES

PRESENTATION CROISEE – SECTION D'INVESTISSEMENT – PRESENTATION DETAILLEE

IV

A1

PRESENTATION PAR NATURE – 907 – Logement

Comptes par nature	LIBELLE	907-0 Services communs	907-1 Parc privé de la ville	907-2 Aide au secteur locatif	907-3 Aides à l'accession à la propriété	TOTAL de la fonction 907
	DEPENSES DE L'EXERCICE	0,00	0,00	0,00	0,00	0,00
20	Immobilisations incorporelles	0,00	0,00	0,00	0,00	0,00
204	Subventions d'équipement versées	0,00	0,00	0,00	0,00	0,00
21	Immobilisations corporelles	0,00	0,00	0,00	0,00	0,00
22	Immobilisations reçues en affectation	0,00	0,00	0,00	0,00	0,00
23	Immobilisations en cours	0,00	0,00	0,00	0,00	0,00
Opérations d'équipement		0,00	0,00	0,00	0,00	0,00
	RECETTES DE L'EXERCICE (1)	0,00	0,00	0,00	0,00	0,00
13 (2)	Subventions d'investissement	0,00	0,00	0,00	0,00	0,00
16	Emprunts et dettes assimilées	0,00	0,00	0,00	0,00	0,00
20	Immobilisations incorporelles	0,00	0,00	0,00	0,00	0,00
204	Subventions d'équipement versées	0,00	0,00	0,00	0,00	0,00
21	Immobilisations corporelles	0,00	0,00	0,00	0,00	0,00
22	Immobilisations reçues en affectation	0,00	0,00	0,00	0,00	0,00
23	Immobilisations en cours	0,00	0,00	0,00	0,00	0,00

(1) N'inscrire que les recettes spécifiquement affectées à des équipements.

(2) A l'exclusion du compte 138.

IV – ANNEXES

PRESENTATION CROISEE – SECTION D'INVESTISSEMENT – PRESENTATION DETAILLEE

IV

A1

PRESENTATION PAR NATURE – 908 – Aménagement et services urbains, environnement

Comptes par nature	LIBELLE	908 -1 Services urbains						
		908-10 Services communs	908-11 Eau et assainissement	908-12 Collecte et traitement ordures ménagères	908-13 Propreté urbaine	908-14 Eclairage public	908-15 Transports urbains	908-16 Autres réseaux et services divers
	DEPENSES DE L'EXERCICE	180 000,00	0,00	0,00	480 000,00	1 660 000,00	0,00	0,00
20	Immobilisations incorporelles	0,00	0,00	0,00	0,00	0,00	0,00	0,00
204	Subventions d'équipement versées	0,00	0,00	0,00	0,00	0,00	0,00	0,00
21	Immobilisations corporelles	180 000,00	0,00	0,00	480 000,00	1 660 000,00	0,00	0,00
22	Immobilisations reçues en affectation	0,00	0,00	0,00	0,00	0,00	0,00	0,00
23	Immobilisations en cours	0,00	0,00	0,00	0,00	0,00	0,00	0,00
Opérations d'équipement		0,00	0,00	0,00	0,00	0,00	0,00	0,00
	RECETTES DE L'EXERCICE (1)	0,00	0,00	0,00	180 000,00	562 499,00	0,00	0,00
13 (2)	Subventions d'investissement	0,00	0,00	0,00	180 000,00	562 499,00	0,00	0,00
16	Emprunts et dettes assimilées	0,00	0,00	0,00	0,00	0,00	0,00	0,00
20	Immobilisations incorporelles	0,00	0,00	0,00	0,00	0,00	0,00	0,00
204	Subventions d'équipement versées	0,00	0,00	0,00	0,00	0,00	0,00	0,00
21	Immobilisations corporelles	0,00	0,00	0,00	0,00	0,00	0,00	0,00
22	Immobilisations reçues en affectation	0,00	0,00	0,00	0,00	0,00	0,00	0,00
23	Immobilisations en cours	0,00	0,00	0,00	0,00	0,00	0,00	0,00

(1) N'inscrire que les recettes spécifiquement affectées à des équipements.

(2) A l'exclusion du compte 138.

IV – ANNEXES

PRESENTATION CROISEE – SECTION D'INVESTISSEMENT – PRESENTATION DETAILLEE

IV

A1

PRESENTATION PAR NATURE – 908 – Aménagement et services urbains, environnement

908-2 Aménagement urbain					908-3 Environnement				TOTAL de la fonction 908
908-20 Services communs	908-21 Equipements de voirie	908-22 Voirie communale et routes	908-23 Espaces verts urbains	908-24 Autres opérations d'aménagement urbain	908-30 Services communs	908-31 Aménagement des eaux	908-32 Act° spécif. lutte contre la pollution	908-33 Préservation du milieu naturel	
462 790,00	3 838 000,00	11 183 900,00	2 462 097,00	7 714 629,00	0,00	0,00	205 000,00	238 000,00	28 424 416,00
250 000,00	0,00	430 250,00	37 097,00	2 570 000,00	0,00	0,00	0,00	0,00	3 287 347,00
0,00	0,00	312 000,00	0,00	1 040 230,00	0,00	0,00	115 000,00	0,00	1 467 230,00
212 790,00	3 838 000,00	10 161 650,00	2 425 000,00	3 114 399,00	0,00	0,00	90 000,00	238 000,00	22 399 839,00
0,00	0,00	0,00	0,00	0,00	0,00	0,00	0,00	0,00	0,00
0,00	0,00	0,00	0,00	790 000,00	0,00	0,00	0,00	0,00	790 000,00
0,00	0,00	0,00	0,00	0,00	0,00	0,00	0,00	0,00	0,00
391 667,00	3 100 000,00	5 981 667,00	635 056,00	29 167,00	0,00	0,00	0,00	83 333,00	10 963 389,00
391 667,00	3 100 000,00	4 011 667,00	635 056,00	29 167,00	0,00	0,00	0,00	83 333,00	8 993 389,00
0,00	0,00	0,00	0,00	0,00	0,00	0,00	0,00	0,00	0,00
0,00	0,00	0,00	0,00	0,00	0,00	0,00	0,00	0,00	0,00
0,00	0,00	0,00	0,00	0,00	0,00	0,00	0,00	0,00	0,00
0,00	0,00	0,00	0,00	0,00	0,00	0,00	0,00	0,00	0,00
0,00	0,00	0,00	0,00	0,00	0,00	0,00	0,00	0,00	0,00
0,00	0,00	0,00	0,00	0,00	0,00	0,00	0,00	0,00	0,00
0,00	0,00	0,00	0,00	0,00	0,00	0,00	0,00	0,00	0,00

IV – ANNEXES

PRESENTATION CROISEE – SECTION D'INVESTISSEMENT – PRESENTATION DETAILLEE

IV

A1

PRESENTATION PAR NATURE – 909 – Action économique

Comptes par nature	LIBELLE	909-0 Interventions économiques	909-1 Foires et marchés	909-2 Aides à l'agriculture et aux industries	909-3 Aides à l'énergie, indus. manufact., BTP	909-4 Aides commerce, services marchands
	DEPENSES DE L'EXERCICE	0,00	0,00	0,00	0,00	600,00
20	Immobilisations incorporelles	0,00	0,00	0,00	0,00	0,00
204	Subventions d'équipement versées	0,00	0,00	0,00	0,00	0,00
21	Immobilisations corporelles	0,00	0,00	0,00	0,00	600,00
22	Immobilisations reçues en affectation	0,00	0,00	0,00	0,00	0,00
23	Immobilisations en cours	0,00	0,00	0,00	0,00	0,00
	Opérations d'équipement	0,00	0,00	0,00	0,00	0,00
	RECETTES DE L'EXERCICE (1)	0,00	0,00	0,00	0,00	0,00
13 (2)	Subventions d'investissement	0,00	0,00	0,00	0,00	0,00
16	Emprunts et dettes assimilées	0,00	0,00	0,00	0,00	0,00
20	Immobilisations incorporelles	0,00	0,00	0,00	0,00	0,00
204	Subventions d'équipement versées	0,00	0,00	0,00	0,00	0,00
21	Immobilisations corporelles	0,00	0,00	0,00	0,00	0,00
22	Immobilisations reçues en affectation	0,00	0,00	0,00	0,00	0,00
23	Immobilisations en cours	0,00	0,00	0,00	0,00	0,00

(1) N'inscrire que les recettes spécifiquement affectées à des équipements.

(2) A l'exclusion du compte 138.

IV – ANNEXES	IV
PRESENTATION CROISEE – SECTION D'INVESTISSEMENT – PRESENTATION DETAILLEE	A1

PRESENTATION PAR NATURE – 909 – Action économique

909-5 Aides au tourisme	909-6 Aides aux services publics	TOTAL DE LA FONCTION 909
100 000,00	0,00	100 600,00
0,00	0,00	0,00
0,00	0,00	0,00
100 000,00	0,00	100 600,00
0,00	0,00	0,00
0,00	0,00	0,00
0,00	0,00	0,00
0,00	0,00	0,00
0,00	0,00	0,00
0,00	0,00	0,00
0,00	0,00	0,00
0,00	0,00	0,00
0,00	0,00	0,00
0,00	0,00	0,00
0,00	0,00	0,00
0,00	0,00	0,00

IV – ANNEXES	IV
ELEMENTS DU BILAN – ETAT DE LA DETTE – DETAIL DES CREDITS DE TRESORERIE	A2.1

A2.1 – DETAIL DES CREDITS DE TRESORERIE (1)

Nature (Pour chaque ligne, indiquer le numéro de contrat)	Date de la décision de réaliser la ligne de trésorerie (2)	Montant maximum autorisé au 01/01/N	Montant des tirages N-1	Montant des remboursements N-1		Encours restant dû au 01/01/N
				Intérêts (3)	Remboursement du tirage	
5191 Avances du Trésor						
5192 Avances de trésorerie						
51931 Lignes de trésorerie						
9619131045 (LTCE2019-2020)	04/04/2019	10 000 000,00	719 250,00	39,96	719 250,00	0,00
28741639 (LTSG2019-2020)	12/04/2019	8 000 000,00	0,00	0,00	0,00	0,00
51932 Lignes de trésorerie liées à un emprunt						
080580 (CACIB_(BFT2008))	09/12/2008	1 680 750,00	3 509 920,00	0,00	3 509 920,00	0,00
CO7799 (030013V#12) - CA-CIB	19/07/2013	737 500,00	775 000,00	0,00	775 000,00	0,00
CO7799 (030013V#13) - CA-CIB	19/07/2013	1 475 000,00	1 550 000,00	0,00	1 550 000,00	0,00
CO7953 (030014V) - CA-CIB	05/12/2013	3 953 838,66	12 412 499,82	0,00	12 412 499,82	0,00
5194 Billets de trésorerie						
5198 Autres crédits de trésorerie						
519 Crédits de trésorerie (Total)		25 847 088,66	18 966 669,82	39,96	18 966 669,82	0,00

(1) Circulaire n° NOR : INTB8900071C du 22/02/1989.

(2) Indiquer la date de la délibération de l'assemblée autorisant la ligne de trésorerie ou la date de la décision de l'ordonnateur de réaliser la ligne de trésorerie sur la base d'un montant maximum autorisé par l'organe délibérant (article L. 2122-22 du CGCT).

(3) Il s'agit des intérêts comptabilisés au compte 6615, sauf pour les emprunts assortis d'une option de tirage sur ligne de trésorerie pour lesquels les intérêts sont comptabilisés au compte 66111 et sauf pour les billets de trésorerie pour lesquels les intérêts sont comptabilisés au compte 6618.

IV – ANNEXES	IV
ELEMENTS DU BILAN – ETAT DE LA DETTE – REPARTITION PAR NATURE DE DETTE	A2.2

A2.2 – REPARTITION PAR NATURE DE DETTE (hors 16449 et 166)

Nature (Pour chaque ligne, indiquer le numéro de contrat)	Emprunts et dettes à l'origine du contrat													
	Organisme prêteur ou chef de file	Date de signature	Date d'émission ou date de mobilisation (1)	Date du premier remboursement	Nominal (2)	Type de taux d'intérêt (3)	Index (4)	Taux initial		Devise	Périodicité des remboursements (6)	Profil d'amortissement (7)	Possibilité de remboursement anticipé O/N	Catégorie d'emprunt (8)
								Niveau de taux (5)	Taux actuariel					
163 Emprunts obligataires (Total)					0,00									
164 Emprunts auprès des établissements financiers (Total)					208 771 869,49									
1641 Emprunts en euros (total)					197 771 869,49									
010002V- 2006014 (010002V)	Caisse d'Epargne	12/03/2001	20/04/2001	25/04/2002	2 865 969,90	F	FIXE	5,320	5,316	EURO	A	P	O	A-1
010003V-AB057303/2005319 (0100)	Caisse d'Epargne	14/10/2002	16/10/2002	25/11/2003	5 000 000,00	F	FIXE	4,760	4,754	EURO	A	P	O	A-1
010004V-AB057365/2005342 (0100)	Caisse d'Epargne	19/12/2002	25/12/2002	25/12/2003	1 500 000,00	F	FIXE	4,890	4,895	EURO	A	P	O	A-1
010006V-AB057366/2002237 (0100)	Caisse d'Epargne	17/12/2002	25/12/2002	25/12/2003	7 398 439,07	F	FIXE	4,890	4,886	EURO	A	P	O	A-1
010009V-AB057230/2005266 (0100)	Caisse d'Epargne	30/09/2003	20/10/2003	25/10/2004	2 000 000,00	F	FIXE	4,620	4,616	EURO	A	P	O	A-1
010010V-A2908985 (010010V)	Caisse d'Epargne	17/12/2008	29/12/2008	25/06/2009	1 000 000,00	V	EURIBOR6M + 0,78	4,677	1,300	EURO	S	P	O	A-1
010011V-A2908991 (010011V)	Caisse d'Epargne	22/12/2008	22/06/2009	25/01/2010	3 000 000,00	V	EURIBOR6M + 0,78	2,237	1,089	EURO	S	P	O	A-1
010012V-A2908990 (010012V)	Caisse d'Epargne	22/12/2008	22/06/2009	25/01/2010	2 000 000,00	V	EURIBOR6M + 0,78	2,237	1,089	EURO	S	P	O	A-1
010015V-A2909920 (010015V)	Caisse d'Epargne	10/12/2009	19/12/2011	25/03/2012	3 500 000,00	V	EONIA + 0,70	2,177	1,248	EURO	T	C	O	A-1
010016V-A291020Z (010016V)	Caisse d'Epargne	06/12/2010	11/12/2012	25/03/2013	6 000 000,00	V	EONIA + 0,60	1,272	0,671	EURO	T	C	O	A-1
010017V-A291416Z (010017V)	Caisse d'Epargne	22/12/2014	06/02/2015	25/05/2015	2 000 000,00	F	FIXE	2,060	2,084	EURO	T	C	O	A-1
010018V-A29150RI (010018V)	Caisse d'Epargne	15/07/2015	31/07/2015	31/10/2015	3 279 540,70	F	FIXE	1,400	1,415	EURO	T	P	O	A-1
020004V-MON206010EUR (020004V)	Caisse Francaise de Financement Local	17/12/2002	23/12/2002	01/01/2004	3 300 000,00	V	EURIBOR12M + 0,07	2,381	2,315	EURO	A	P	O	A-1
020006V-MON214289EUR (020006V)	Caisse Francaise de Financement Local	13/10/2003	20/10/2003	01/11/2004	3 000 000,00	V	EURIBOR12M + 0,07	2,408	2,313	EURO	A	P	O	A-1
020010V-MON257317EUR (020010V)	Caisse Francaise de Financement Local	15/12/2005	20/12/2005	01/12/2006	3 000 000,00	C	Si CMSEUR10ANS-CMSEUR2ANS supérieur ou égal à 0,20 alors 2,84 ; sinon 5,5 0	2,840	3,418	EURO	A	P	O	B-3
020011V-MON237006EUR (020011V)	Caisse Francaise de Financement Local	20/12/2005	27/12/2005	01/01/2007	2 660 000,00	V	EURIBOR12M + 0,02	2,872	2,295	EURO	A	P	O	A-1
020012V-MIN244769EUR (020012V)	Caisse Francaise de Financement Local	19/12/2006	29/06/2007	01/06/2008	4 000 000,00	F	FIXE	3,955	4,013	EURO	A	P	O	A-1
020013V-MON248529EUR (020013V)	Caisse Francaise de Financement Local	25/06/2007	10/12/2007	01/01/2009	2 000 000,00	F	FIXE	4,500	4,565	EURO	A	P	O	A-1

VILLE D AIX EN PROVENCE - PRINCIPAL - BP - 2020

Nature (Pour chaque ligne, indiquer le numéro de contrat)	Emprunts et dettes à l'origine du contrat													
	Organisme prêteur ou chef de file	Date de signature	Date d'émission ou date de mobilisation (1)	Date du premier remboursement	Nominal (2)	Type de taux d'intérêt (3)	Index (4)	Taux initial		Devise	Périodicité des remboursements (6)	Profil d'amortissement (7)	Possibilité de remboursement anticipé O/N	Catégorie d'emprunt (8)
								Niveau de taux (5)	Taux actuariel					
020014V-MON248530EUR (020014V)	Caisse Francaise de Financement Local	25/06/2007	10/12/2007	01/01/2009	3 000 000,00	F	FIXE	4,550	4,615	EURO	A	P	O	A-1
020015V-MPH266763EUR (020015V)	Caisse Francaise de Financement Local	18/11/2009	15/12/2009	01/07/2010	4 000 000,00	C	FIXE	2,800	2,859	EURO	S	C	O	C-1
020016V-MIS267248EUR/001 (0200)	Caisse Francaise de Financement Local	08/12/2009	22/12/2009	01/07/2010	3 000 000,00	V	TAG6MOIS + 0,76	1,244	0,983	EURO	S	C	O	A-1
020017V-MIS267248EUR/002 (0200)	Caisse Francaise de Financement Local	08/12/2009	21/01/2010	01/08/2010	1 000 000,00	V	TAG6MOIS + 0,76	1,174	0,983	EURO	S	C	O	A-1
020018V-MON270671EUR (020018V)	Caisse Francaise de Financement Local	01/07/2010	26/08/2010	01/12/2010	180 000,00	F	FIXE	2,130	2,147	EURO	T	P	O	A-1
020019V-MON270672EUR (020019V)	Caisse Francaise de Financement Local	01/07/2010	26/08/2010	01/12/2010	570 000,00	F	FIXE	2,130	2,147	EURO	T	P	O	A-1
030005V-00000731932 (030005V)	Caisse Rég. de Crédit Agricole	21/10/2002	23/10/2002	25/10/2003	3 000 000,00	F	FIXE	4,790	4,789	EURO	A	P	O	A-1
030006V-CO27ZV018PR (030006V)	Caisse Rég. de Crédit Agricole	15/12/2005	13/06/2006	15/06/2007	3 000 000,00	F	FIXE	3,750	3,750	EURO	A	P	O	A-1
030007V-C026X2016PR (030007V)	Caisse Rég. de Crédit Agricole	19/12/2005	27/06/2006	29/06/2007	4 000 000,00	F	FIXE	3,675	3,675	EURO	A	P	O	A-1
030008V-C1FKBE012PR (030008V)	Caisse Rég. de Crédit Agricole	21/12/2006	12/06/2007	14/06/2008	3 000 000,00	F	FIXE	4,000	4,000	EURO	A	P	O	A-1
030010V-CO7059#009 (030010V)	Caisse Rég. de Crédit Agricole	07/12/2011	13/12/2012	15/03/2013	450 000,00	V	EURIBOR3M + 1,85	2,031	1,751	EURO	T	C	O	A-1
030012V-C3HCAG013PR (030012V)	Caisse Rég. de Crédit Agricole	26/08/2013	09/12/2013	25/12/2014	5 000 000,00	F	FIXE	2,790	2,815	EURO	A	P	O	A-1
030015V-1479564 (030015V)	Caisse Rég. de Crédit Agricole	27/11/2017	29/11/2017	15/02/2018	12 482 000,00	F	FIXE	1,272	1,291	EURO	T	C	O	A-1
040006V-1281245 (040006V)	Caisse des Dépôts et Consignations	15/12/2011	30/04/2012	01/11/2012	5 000 000,00	V	INFLATION + 1,86	3,960	2,573	EURO	T	C	O	A-2
040007V-1234524 (040007V)	Caisse des Dépôts et Consignations	03/12/2012	30/04/2013	01/01/2014	2 000 000,00	F	FIXE	3,950	3,954	EURO	A	P	O	A-1
040008V-1281246 (040008V)	Caisse des Dépôts et Consignations	17/01/2013	13/05/2013	01/09/2013	3 000 000,00	V	EURIBOR3M + 2,37	3,010	2,317	EURO	T	C	O	A-1
050001V-45841921392N (050001V)	Crédit Foncier	10/12/2003	18/12/2003	30/11/2004	8 870 000,00	V	EURIBOR12M + 0,06	2,420	2,693	EURO	A	P	O	A-1
050002V-00778006792H (050002V)	Crédit Foncier	18/12/2006	27/12/2006	27/12/2007	3 200 000,00	V	EURIBOR12M + 0,0075	4,569	4,662	EURO	A	P	O	A-1
050003V-00226840292S (050003V)	Crédit Foncier	19/12/2007	27/12/2007	01/01/2008	2 680 000,00	V	EONIA + 0,08	4,113	0,000	EURO	S	P	O	A-1
050005V-00149719192P (050005V)	Crédit Foncier	27/12/2007	16/06/2008	30/11/2008	2 000 000,00	V	TAG6MOIS + 0,09	4,205	0,650	EURO	S	P	O	A-1
06-SGCONSOLID- 17675 (06-SGCON)	Société Générale	16/12/2008	16/06/2009	16/11/2009	5 000 000,00	V	TAG6MOIS + 1,20	1,592	1,217	EURO	S	P	O	A-1

VILLE D AIX EN PROVENCE - PRINCIPAL - BP - 2020

Nature (Pour chaque ligne, indiquer le numéro de contrat)	Emprunts et dettes à l'origine du contrat													
	Organisme prêteur ou chef de file	Date de signature	Date d'émission ou date de mobilisation (1)	Date du premier remboursement	Nominal (2)	Type de taux d'intérêt (3)	Index (4)	Taux initial		Devise	Périodicité des remboursements (6)	Profil d'amortissement (7)	Possibilité de remboursement anticipé O/N	Catégorie d'emprunt (8)
								Niveau de taux (5)	Taux actuariel					
060004V-0061/101/MNT (060004V)	Société Générale	12/12/2000	12/12/2000	12/03/2001	2 545 898,59	F	Si EURIBOR3M inférieur ou égal à 6,50 alors 5,26 ; sinon EURIBOR3M-0,10	5,260	5,441	EURO	T	P	O	B-1
120005V-257907 04 (120005V)	Crédit Mutuel Méditerranéen	04/12/2015	31/05/2016	30/06/2016	1 000 000,00	F	FIXE	1,650	1,660	EURO	T	P	O	A-1
130001V-0421.4943.197.3 (13000)	ARKEA / BCME	04/11/2008	16/12/2008	30/11/2009	5 000 000,00	V	TAM + 0,78	4,892	0,864	EURO	A	P	O	A-1
130002V-13-49431973CGP1 (13000)	ARKEA / BCME	10/11/2014	01/09/2015	30/11/2015	3 000 000,00	V	EURIBOR3M + 1,28	1,355	1,016	EURO	T	P	O	A-1
130004V-DD08721403 (130004V)	ARKEA Banque Entreprises et Institutionnels	19/12/2016	20/03/2017	30/05/2017	7 000 000,00	F	FIXE	1,170	1,186	EURO	T	P	O	A-1
140001V-16/12/2009-1 (140001V)	BNP Paribas	16/12/2009	14/12/2010	14/06/2011	3 500 000,00	V	EURIBOR6M + 0,44	1,703	0,681	EURO	S	C	O	A-1
140002V-21/12/2010 (140002V)	BNP Paribas	21/12/2010	20/12/2011	20/03/2012	4 000 000,00	V	EURIBOR3M + 0,50	1,977	0,429	EURO	T	C	O	A-1
150001V-051608C (150001V)	Crédit Coopératif	24/12/2013	10/07/2014	01/11/2014	2 000 000,00	V	EURIBOR3M + 1,40	1,607	1,186	EURO	T	P	O	A-1
150002V-077041C (150002V)	Crédit Coopératif	22/12/2014	22/12/2014	01/04/2015	4 000 000,00	V	EURIBOR3M + 1,20	1,282	0,956	EURO	T	P	O	A-1
150003V-061717C (150003V)	Crédit Coopératif	28/12/2016	26/04/2017	26/07/2017	5 000 000,00	F	FIXE	0,850	0,869	EURO	T	P	O	A-1
150004V-080816C (150004V)	Crédit Coopératif	05/12/2017	03/04/2018	03/04/2019	4 000 000,00	F	FIXE	1,100	1,119	EURO	A	P	O	A-1
160001V-MON281612EUR (160001V)	Caisse Francaise de Financement Local	18/12/2013	22/01/2014	01/05/2014	1 000 000,00	F	FIXE	3,120	3,181	EURO	T	C	O	A-1
160002V-MON507955EUR (160002V)	Caisse Francaise de Financement Local	16/11/2015	30/11/2015	01/03/2016	1 790 021,23	F	FIXE	1,610	1,636	EURO	T	P	O	A-1
160003V-MIN510515EUR (160003V)	Caisse Francaise de Financement Local	07/12/2015	08/04/2016	01/05/2017	2 000 000,00	V	EURIBOR12M + 0,67	0,733	1,486	EURO	A	C	O	A-1
170001V-AIXENPROV2014-2035 (17)	Deutsche PfandbriefBank AG	03/12/2014	30/03/2015	30/06/2015	10 000 000,00	F	FIXE	1,705	1,741	EURO	T	C	O	A-1
170002V-AIXENPROV2015-2036 (17)	Deutsche PfandbriefBank AG	07/12/2015	30/05/2016	30/05/2017	10 000 000,00	V	EURIBOR12M + 0,69	0,690	0,700	EURO	A	P	O	A-1
1643 Emprunts en devises (total)					0,00									
16441 Emprunts assortis d'une option de tirage sur ligne de trésorerie (total)					11 000 000,00									
030013V#12-CO7799 (030013V#12)	Crédit Agricole CIB	04/10/2013	14/08/2014	14/11/2014	1 000 000,00	V	EURIBOR3M + 1,40	1,601	1,357	EURO	T	C	O	A-1
030013V#13-CO7799 (030013V#13)	Crédit Agricole CIB	04/10/2013	14/08/2014	14/11/2014	2 000 000,00	V	EURIBOR3M + 1,40	1,601	1,357	EURO	T	C	O	A-1
030014V-CO7953 (030014V)	Crédit Agricole CIB	19/12/2013	23/12/2014	23/12/2015	5 000 000,00	V	EURIBOR3M + 1,40	1,481	1,198	EURO	A	P	O	A-1

VILLE D AIX EN PROVENCE - PRINCIPAL - BP - 2020

Nature (Pour chaque ligne, indiquer le numéro de contrat)	Emprunts et dettes à l'origine du contrat													
	Organisme prêteur ou chef de file	Date de signature	Date d'émission ou date de mobilisation (1)	Date du premier remboursement	Nominal (2)	Type de taux d'intérêt (3)	Index (4)	Taux initial		Devise	Périodicité des remboursements (6)	Profil d'amortissement (7)	Possibilité de remboursement anticipé O/N	Catégorie d'emprunt (8)
								Niveau de taux (5)	Taux actuariel					
CACIB/BFT1-CO5420/LT080580 (CA)	Crédit Agricole CIB	22/12/2008	22/12/2008	15/07/2009	3 000 000,00	V	TAM + 0,92	4,114	1,453	EURO	A	P	O	A-1
165 Dépôts et cautionnements reçus (Total)					39 600,68									
Cautions logements					39 600,68			0,000	0,000	EURO			O	-
167 Emprunts et dettes assortis de conditions particulières (Total)					0,00									
1671 Avances consolidées du Trésor (total)					0,00									
1672 Emprunts sur comptes spéciaux du Trésor (total)					0,00									
1675 Dettes pour METP et PPP (total)					0,00									
1676 Dettes envers locataires-acquéreurs (total)					0,00									
1678 Autres emprunts et dettes (total)					0,00									
168 Emprunts et dettes assimilés (Total)					0,00									
1681 Autres emprunts (total)					0,00									
1682 Bons à moyen terme négociables (total)					0,00									
1687 Autres dettes (total)					0,00									
Total général					208 811 470,17									

(1) Si un emprunt donne lieu à plusieurs mobilisations, indiquer la date de la première mobilisation.

(2) Nominal : montant emprunté à l'origine.

(3) Type de taux d'intérêt : F : fixe ; V : variable simple ; C : complexe (c'est-à-dire un taux variable qui n'est pas seulement défini comme la simple addition d'un taux usuel de référence et d'une marge exprimée en point de pourcentage).

(4) Mentionner le ou les types d'index (ex : Euribor 3 mois).

VILLE D AIX EN PROVENCE - PRINCIPAL - BP - 2020

(5) Indiquer le niveau de taux à l'origine du contrat.

(6) Indiquer la périodicité des remboursements : A : annuelle ; M : mensuelle, B : bimestrielle, S : semestrielle, T : trimestrielle, X autre.

(7) Indiquer C pour amortissement constant, P pour amortissement progressif, F pour *in fine*, X pour autres à préciser.

(8) Catégorie d'emprunt à l'origine. Exemple A-1 (cf. la classification des emprunts suivant la typologie de la circulaire IOCB1015077C du 25 juin 2010 sur les produits financiers offerts aux collectivités territoriales).

IV – ANNEXES	IV
ELEMENTS DU BILAN – ETAT DE LA DETTE – REPARTITION PAR NATURE DE DETTE	A2.2

A2.2 – REPARTITION PAR NATURE DE DETTE (hors 16449 et 166) (suite)

Nature (Pour chaque ligne, indiquer le numéro de contrat)	Emprunts et dettes au 01/01/N											
	Couverture ? O/N (10)	Montant couvert	Catégorie d'emprunt après couverture éventuelle (11)	Capital restant dû au 01/01/N	Durée résiduelle (en années)	Taux d'intérêt			Annuité de l'exercice			ICNE de l'exercice
						Type de taux (12)	Index (13)	Niveau de taux d'intérêt à la date de vote du budget (14)	Capital	Charges d'intérêt (15)	Intérêts perçus (le cas échéant) (16)	
163 Emprunts obligataires (Total)		0,00		0,00					0,00	0,00	0,00	0,00
164 Emprunts auprès des établissements financiers (Total)		0,00		117 498 094,35					12 268 162,81	1 770 138,04	0,00	513 770,42
1641 Emprunts en euros (total)		0,00		109 651 005,69					11 771 174,59	1 710 769,40	0,00	508 831,81
010002V- 2006014 (010002V)	N	0,00	A-1	417 704,27	1,00	F	FIXE	3,480	205 280,30	14 536,11	0,00	6 907,69
010003V-AB057303/2005319 (0100)	N	0,00	A-1	1 022 049,52	2,83	F	FIXE	3,880	327 800,02	39 655,52	0,00	2 730,59
010004V-AB057365/2005342 (0100)	N	0,00	A-1	317 863,63	2,92	F	FIXE	3,760	102 068,65	11 951,67	0,00	155,61
010006V-AB057366/2002237 (0100)	N	0,00	A-1	581 976,03	0,92	F	FIXE	3,680	581 976,03	21 416,67	0,00	0,00
010009V-AB057230/2005266 (010)	N	0,00	A-1	523 864,54	3,75	F	FIXE	3,590	124 120,81	18 806,74	0,00	2 673,57
010010V-A2908985 (010010V)	N	0,00	A-1	559 972,83	8,92	V	EURIBOR6M + 0,78	0,430	51 731,49	2 392,11	0,00	42,49
010011V-A2908991 (010011V)	N	0,00	A-1	1 828 358,04	9,50	V	EURIBOR6M + 0,78	0,469	148 439,52	7 408,24	0,00	2 546,01
010012V-A2908990 (010012V)	N	0,00	A-1	1 218 905,37	9,50	V	EURIBOR6M + 0,78	0,469	98 959,69	4 938,82	0,00	1 697,34
010015V-A2909920 (010015V)	N	0,00	A-1	2 100 000,00	11,92	F	FIXE	2,850	175 000,00	57 979,68	0,00	1 066,77
010016V-A291020Z (010016V)	N	0,00	A-1	3 900 000,00	12,92	V	EURIBOR3M + 0,65	0,214	300 000,00	8 240,33	0,00	149,80
010017V-A291416Z (010017V)	N	0,00	A-1	1 366 666,73	10,08	F	FIXE	2,060	133 333,32	27 123,33	0,00	2 554,48
010018V-A29150RI (010018V)	N	0,00	A-1	2 248 528,47	7,00	F	FIXE	1,400	270 718,93	30 070,64	0,00	4 665,05
020004V-MON206010EUR (020004V)	N	0,00	A-1	819 978,31	3,00	V	EURIBOR12M + 0,07	0,000	196 231,11	0,00	0,00	0,00
020006V-MON214289EUR (020006V)	N	0,00	A-1	712 266,10	3,83	V	EURIBOR12M + 0,07	0,000	172 116,83	0,00	0,00	0,00
020010V-MON257317EUR (020010V)	N	0,00	B-3	1 157 176,80	5,92	C	Si CMSEUR10ANS-CMSEUR2ANS supérieur ou égal à 0,20 alors 2,84 ; sinon 5,5 0	2,840	174 458,18	33 411,55	0,00	2 403,29
020011V-MON237006EUR (020011V)	N	0,00	A-1	421 680,49	1,00	V	EURIBOR12M + 0,02	0,000	207 918,94	0,00	0,00	0,00
020012V-MIN244769EUR (020012V)	N	0,00	A-1	1 977 413,06	7,42	F	FIXE	3,955	214 948,70	79 510,13	0,00	41 436,03
020013V-MON248529EUR (020013V)	N	0,00	A-1	668 096,43	3,00	F	FIXE	4,500	156 163,26	30 481,90	0,00	23 420,94
020014V-MON248530EUR (020014V)	N	0,00	A-1	1 679 874,94	8,00	F	FIXE	4,550	155 194,42	77 495,90	0,00	70 529,18

VILLE D AIX EN PROVENCE - PRINCIPAL - BP - 2020

Nature (Pour chaque ligne, indiquer le numéro de contrat)	Emprunts et dettes au 01/01/N											
	Couverture ? O/N (10)	Montant couvert	Catégorie d'emprunt après couverture éventuelle (11)	Capital restant dû au 01/01/N	Durée résiduelle (en années)	Taux d'intérêt			Annuité de l'exercice			ICNE de l'exercice
						Type de taux (12)	Index (13)	Niveau de taux d'intérêt à la date de vote du budget (14)	Capital	Charges d'intérêt (15)	Intérêts perçus (le cas échéant) (16)	
020015V-MPH266763EUR (020015V)	N	0,00	A-1	2 100 000,00	10,00	F	FIXE	2,800	200 000,00	58 364,44	0,00	27 191,11
020016V-MIS267248EUR/001 (0200)	N	0,00	A-1	1 575 000,00	10,00	V	EURIBOR6M + 0,44	0,127	150 000,00	1 704,85	0,00	655,50
020017V-MIS267248EUR/002 (0200)	N	0,00	A-1	525 000,00	10,08	V	EURIBOR6M + 0,44	0,085	50 000,00	329,19	0,00	80,75
020018V-MON270671EUR (020018V)	N	0,00	A-1	75 849,56	5,67	F	FIXE	2,130	12 534,65	1 515,91	0,00	116,13
020019V-MON270672EUR (020019V)	N	0,00	A-1	240 190,29	5,67	F	FIXE	2,130	39 693,04	4 800,40	0,00	367,75
030005V-00000731932 (030005V)	N	0,00	A-1	756 539,23	3,08	F	FIXE	1,230	185 680,82	9 305,43	0,00	5 966,41
030006V-CO27ZV018PR (030006V)	N	0,00	A-1	1 780 696,77	11,42	F	FIXE	3,750	120 218,93	66 776,14	0,00	34 119,41
030007V-CO26X2016PR (030007V)	N	0,00	A-1	1 736 905,18	6,42	F	FIXE	3,675	222 088,05	63 831,25	0,00	28 368,58
030008V-C1FKBE012PR (030008V)	N	0,00	A-1	1 486 256,60	7,42	F	FIXE	4,001	161 297,32	59 457,70	0,00	29 189,05
030010V-CO7059#009 (030010V)	N	0,00	A-1	324 000,00	17,92	V	EURIBOR3M + 1,00	0,600	18 000,00	1 929,91	0,00	86,70
030012V-C3HCAG013PR (030012V)	N	0,00	A-1	3 243 429,59	8,92	F	FIXE	2,790	322 005,18	90 491,69	0,00	1 563,16
030015V-1479564 (030015V)	N	0,00	A-1	12 108 162,16	17,83	F	FIXE	1,272	672 675,68	150 807,16	0,00	18 577,70
040006V-1281245 (040006V)	N	0,00	A-1	1 250 000,00	2,42	V	LIVRETA + 1,00	1,750	500 000,00	18 472,96	0,00	1 122,86
040007V-1234524 (040007V)	N	0,00	A-1	1 335 853,85	8,00	F	FIXE	3,950	126 487,63	52 766,23	0,00	47 769,97
040008V-1281246 (040008V)	N	0,00	A-1	1 700 000,00	8,42	V	LIVRETA + 1,00	1,750	200 000,00	28 252,76	0,00	2 245,73
050001V-45841921392N (050001V)	N	0,00	A-1	2 128 465,14	3,83	F	FIXE	2,620	513 185,28	56 695,22	0,00	3 761,81
050002V-00778006792H (050002V)	N	0,00	A-1	1 413 252,50	6,92	V	TAM + 0,01	0,133	178 950,36	1 914,73	0,00	135,72
050003V-00226840292S (050003V)	N	0,00	A-1	778 211,22	3,33	V	TAG6MOIS + 0,09	0,000	211 189,65	0,00	0,00	0,00
050005V-00149719192P (050005V)	N	0,00	A-1	580 754,66	3,33	V	TAG6MOIS + 0,09	0,000	157 604,22	0,00	0,00	0,00
06-SGCONSOLID- 17675 (06-SGCON)	N	0,00	A-1	2 702 633,38	8,33	V	EURIBOR6M + 0,85	0,596	272 801,34	15 964,76	0,00	1 850,45
060004V-0061/101/MNT (060004V)	N	0,00	B-1	195 947,22	0,92	C	Si EURIBOR3M inférieur ou égal à 6,50 alors 5,26 ; sinon EURIBOR3M-0,10	5,260	195 947,22	6 589,89	0,00	0,00
120005V-257907 04 (120005V)	N	0,00	A-1	772 657,46	11,17	F	FIXE	1,650	63 033,19	12 360,17	0,00	32,52
130001V-0421.4943.197.3 (13000)	N	0,00	A-1	2 849 855,19	8,83	V	TAM + 0,78	0,416	258 629,29	12 041,40	0,00	957,26
130002V-13-49431973CGP1 (13000)	N	0,00	A-1	2 200 526,07	10,58	F	FIXE	1,070	194 203,80	22 768,12	0,00	1 908,23
130004V-DD08721403 (130004V)	N	0,00	A-1	6 131 699,27	17,08	F	FIXE	1,170	322 726,56	70 328,36	0,00	6 041,33
140001V-16/12/2009-1 (140001V)	N	0,00	A-1	1 842 105,32	9,92	V	EURIBOR6M + 0,44	0,205	184 210,52	3 681,91	0,00	168,07
140002V-21/12/2010 (140002V)	N	0,00	A-1	2 315 789,44	10,92	V	EURIBOR3M + 0,50	0,133	210 526,32	2 975,00	0,00	93,33
150001V-051608C (150001V)	N	0,00	A-1	1 339 467,23	9,58	F	FIXE	0,850	132 334,04	10 964,40	0,00	1 700,81
150002V-077041C (150002V)	N	0,00	A-1	2 809 172,67	10,00	F	FIXE	1,050	260 966,48	28 471,00	0,00	6 689,04
150003V-061717C (150003V)	N	0,00	A-1	4 210 256,66	12,25	F	FIXE	0,850	320 621,30	34 767,02	0,00	6 019,43

VILLE D AIX EN PROVENCE - PRINCIPAL - BP - 2020

Nature (Pour chaque ligne, indiquer le numéro de contrat)	Emprunts et dettes au 01/01/N											
	Couverture ? O/N (10)	Montant couvert	Catégorie d'emprunt après couverture éventuelle (11)	Capital restant dû au 01/01/N	Durée résiduelle (en années)	Taux d'intérêt			Annuité de l'exercice			ICNE de l'exercice
						Type de taux (12)	Index (13)	Niveau de taux d'intérêt à la date de vote du budget (14)	Capital	Charges d'intérêt (15)	Intérêts perçus (le cas échéant) (16)	
150004V-080816C (150004V)	N	0,00	A-1	3 753 267,91	13,25	F	FIXE	1,100	249 446,14	41 285,95	0,00	28 827,33
160001V-MON281612EUR (160001V)	N	0,00	A-1	616 666,59	9,08	F	FIXE	3,120	66 666,68	18 460,00	0,00	2 844,46
160002V-MON507955EUR (160002V)	N	0,00	A-1	1 284 579,16	9,17	F	FIXE	1,610	130 898,98	19 893,75	0,00	1 599,45
160003V-MIN510515EUR (160003V)	N	0,00	A-1	1 600 000,01	11,33	F	FIXE	1,580	133 333,33	25 280,00	0,00	15 554,70
170001V-AIXENPROV2014-2035 (17)	N	0,00	A-1	7 625 000,00	15,17	F	FIXE	1,705	500 000,00	128 922,86	0,00	674,90
170002V-AIXENPROV2015-2036 (17)	N	0,00	A-1	8 740 439,80	16,33	F	FIXE	1,390	436 758,39	123 179,50	0,00	69 573,32
1643 Emprunts en devises (total)		0,00		0,00					0,00	0,00	0,00	0,00
16441 Emprunts assortis d'une option de tirage sur ligne de trésorerie (total) (9)		0,00		7 847 088,66					496 988,22	59 368,64	0,00	4 938,61
030013V#12-CO7799 (030013V#12)	N	0,00	A-1	737 500,00	14,58	V	EURIBOR3M + 1,00	0,687	50 000,00	5 672,77	0,00	603,51
030013V#13-CO7799 (030013V#13)	N	0,00	A-1	1 475 000,00	14,58	V	EURIBOR3M + 1,00	0,688	100 000,00	11 360,26	0,00	1 208,78
030014V-CO7953 (030014V)	N	0,00	A-1	3 953 838,66	14,92	V	EURIBOR3M + 1,00	0,671	191 788,22	26 927,75	0,00	620,42
CACIB/BFT1-CO5420/LT080580 (CA	N	0,00	A-1	1 680 750,00	8,50	V	EURIBOR3M + 0,72	0,356	155 200,00	15 407,86	0,00	2 505,90
165 Dépôts et cautionnements reçus (Total)		0,00		39 600,68					0,00	0,00	0,00	0,00
Cautions logements	N	0,00	-	39 600,68	0,00			0,000	0,00	0,00	0,00	0,00
167 Emprunts et dettes assortis de conditions particulières (Total)		0,00		0,00					0,00	0,00	0,00	0,00
1671 Avances consolidées du Trésor (total)		0,00		0,00					0,00	0,00	0,00	0,00
1672 Emprunts sur comptes spéciaux (total)		0,00		0,00					0,00	0,00	0,00	0,00
1675 Dettes pour METP et PPP (total)		0,00		0,00					0,00	0,00	0,00	0,00
1676 Dettes envers locataires-acquéreurs (total)		0,00		0,00					0,00	0,00	0,00	0,00
1678 Autres emprunts et dettes (total)		0,00		0,00					0,00	0,00	0,00	0,00
168 Emprunts et dettes assimilés (Total)		0,00		0,00					0,00	0,00	0,00	0,00
1681 Autres emprunts (total)		0,00		0,00					0,00	0,00	0,00	0,00

VILLE D AIX EN PROVENCE - PRINCIPAL - BP - 2020

Nature (Pour chaque ligne, indiquer le numéro de contrat)	Emprunts et dettes au 01/01/N											
	Couverture ? O/N (10)	Montant couvert	Catégorie d'emprunt après couverture éventuelle (11)	Capital restant dû au 01/01/N	Durée résiduelle (en années)	Taux d'intérêt			Annuité de l'exercice			ICNE de l'exercice
						Type de taux (12)	Index (13)	Niveau de taux d'intérêt à la date de vote du budget (14)	Capital	Charges d'intérêt (15)	Intérêts perçus (le cas échéant) (16)	
1682 Bons à moyen terme négociables (total)		0,00		0,00					0,00	0,00	0,00	0,00
1687 Autres dettes (total)		0,00		0,00					0,00	0,00	0,00	0,00
Total général		0,00		117 537 695,03					12 268 162,81	1 770 138,04	0,00	513 770,42

(9) S'agissant des emprunts assortis d'une ligne de trésorerie, il faut faire ressortir le remboursement du capital de la dette prévue pour l'exercice correspondant au véritable endettement.

(10) Si l'emprunt est soumis à couverture, il convient de compléter le tableau « détail des opérations de couverture ».

(11) Catégorie d'emprunt. Exemple A-1 (cf. la classification des emprunts suivant la typologie de la circulaire IOCB1015077C du 25 juin 2010 sur les produits financiers offerts aux collectivités territoriales).

(12) Type de taux d'intérêt après opérations de couverture : F : fixe ; V : variable simple ; C : complexe (c'est-à-dire un taux variable qui n'est pas seulement défini comme la simple addition d'un taux usuel de référence et d'une marge exprimée en point de pourcentage).

(13) Mentionner l'index en cours au 01/01/N après opérations de couverture.

(14) Taux après opérations de couverture éventuelles. Pour les emprunts à taux variable, indiquer le niveau à la date de vote du budget.

(15) Il s'agit des intérêts dus au titre du contrat initial et comptabilisés à l'article 66111 « Intérêts réglés à l'échéance » (intérêts décaissés) et intérêts éventuels dus au titre du contrat d'échange éventuel et comptabilisés à l'article 668.

(16) Indiquer les intérêts éventuellement reçus au titre du contrat d'échange éventuel et comptabilisés au 768.

IV – ANNEXES	IV
ELEMENTS DU BILAN – ETAT DE LA DETTE – REPARTITION DES EMPRUNTS PAR STRUCTURE DE TAUX	A2.3

A2.3 – REPARTITION DES EMPRUNTS PAR STRUCTURE DE TAUX (HORS A1)

Emprunts ventilés par structure de taux selon le risque le plus élevé (Pour chaque ligne, indiquer le numéro de contrat) (1)	Organisme prêteur ou chef de file	Nominal (2)	Capital restant dû au 01/01/N (3)	Type d'indices (4)	Durée du contrat	Dates des périodes bonifiées	Taux minimal (5)	Taux maximal (6)	Coût de sortie (7)	Taux maximal après couverture éventuelle (8)	Niveau du taux à la date de vote du budget (9)	Intérêts à payer au cours de l'exercice (10)	Intérêts à percevoir au cours de l'exercice (le cas échéant) (11)	% par type de taux selon le capital restant dû
Echange de taux, taux variable simple plafonné (cap) ou encadré (tunnel) (A)														
TOTAL (A)		0,00	0,00						0,00			0,00	0,00	0,00
Barrière simple (B)														
020010V-MON257317EUR (020010V)	Caisse Francaise de Financement Local	3 000 000,00	1 157 176,80	3	20,00		2,84	5,50	182 219,56		2,840	33 411,55	0,00	0,98
060004V-0061/101/MNT (060004V)	Société Générale	2 545 898,59	195 947,22	1	20,00		5,26	EURIBOR3M-0,10	23 323,53		5,260	6 589,89	0,00	0,17
TOTAL (B)		5 545 898,59	1 353 124,02						205 543,09			40 001,44	0,00	1,15
Option d'échange (C)														
TOTAL (C)		0,00	0,00						0,00			0,00	0,00	0,00
Multiplicateur jusqu'à 3 ou multiplicateur jusqu'à 5 capé (D)														
TOTAL (D)		0,00	0,00						0,00			0,00	0,00	0,00
Multiplicateur jusqu'à 5 (E)														
TOTAL (E)		0,00	0,00						0,00			0,00	0,00	0,00
Autres types de structures (F)														
TOTAL (F)		0,00	0,00						0,00			0,00	0,00	0,00
TOTAL GENERAL		5 545 898,59	1 353 124,02						205 543,09			40 001,44	0,00	1,15

(1) Répartir les emprunts selon le type de structure de taux (de A à F selon la classification de la charte de bonne conduite) en fonction du risque le plus élevé à courir sur toute la durée de vie du contrat de prêt et après opérations de couverture éventuelles.

(2) Nominal : montant emprunté à l'origine. En cas de couverture partielle d'un emprunt, indiquer séparément sur deux lignes la part du nominal couvert et la part non couverte.

(3) En cas de couverture partielle d'un emprunt, indiquer séparément sur deux lignes la part du capital restant dû couvert et la part non couverte.

(4) Indiquer la classification de l'indice sous-jacent suivant la typologie de la circulaire du 25 juin 2010 sur les produits financiers (de 1 à 6). 1 : Indice zone euro / 2 : Indices inflation française ou zone euro ou écart entre ces indices / 3 : Ecart indice zone euro / 4 : Indices hors zone euro ou écart d'indices dont l'un est hors zone euro / 5 : écarts d'indices hors zone euro / 6 : autres indices.

(5) Taux hors opération de couverture. Indiquer le montant, l'index ou la formule correspondant au taux minimal du contrat de prêt sur toute la durée du contrat.

(6) Taux hors opération de couverture. Indiquer le montant, l'index ou la formule correspondant au taux maximal du contrat de prêt sur toute la durée du contrat.

(7) Coût de sortie : indiquer le montant de l'indemnité contractuelle de remboursement définitif de l'emprunt au 01/01/N ou le cas échéant, à la prochaine date d'échéance.

(8) Montant, index ou formule.

(9) Indiquer le niveau de taux après opérations de couverture éventuelles. Pour les emprunts à taux variables, indiquer le niveau du taux à la date de vote du budget.

(10) Indiquer les intérêts à payer au titre du contrat initial et comptabilisés à l'article 66111 et des intérêts éventuels à payer au titre du contrat d'échange et comptabilisés à l'article 668.

(11) Indiquer les intérêts à percevoir au titre du contrat d'échange et comptabilisés au 768.

IV – ANNEXES	IV
ELEMENTS DU BILAN – ETAT DE LA DETTE – TYPOLOGIE DE LA REPARTITION DE L'ENCOURS	A2.4

A2.4 – TYPOLOGIE DE LA REPARTITION DE L'ENCOURS (1)

Indices sous-jacents		(1) Indices zone euro	(2) Indices inflation française ou zone euro ou écart entre ces indices	(3) Ecart d'indices zone euro	(4) Indices hors zone euro et écarts d'indices dont l'un est un indice hors zone euro	(5) Ecart d'indices hors zone euro	(6) Autres indices
Structure							
(A) Taux fixe simple. Taux variable simple. Echange de taux fixe contre taux variable ou inversement. Echange de taux structuré contre taux variable ou taux fixe (sens unique). Taux variable simple plafonné (cap) ou encadré (tunnel)	Nombre de produits	57	0	0	0	0	
	% de l'encours	98,83	0,00	0,00	0,00	0,00	
	Montant en euros	116 144 970,33	0,00	0,00	0,00	0,00	
(B) Barrière simple. Pas d'effet de levier	Nombre de produits	1	0	1	0	0	
	% de l'encours	0,17	0,00	0,98	0,00	0,00	
	Montant en euros	195 947,22	0,00	1 157 176,80	0,00	0,00	
(C) Option d'échange (swaption)	Nombre de produits	0	0	0	0	0	
	% de l'encours	0,00	0,00	0,00	0,00	0,00	
	Montant en euros	0,00	0,00	0,00	0,00	0,00	
(D) Multiplicateur jusqu'à 3 ; multiplicateur jusqu'à 5 capé	Nombre de produits	0	0	0	0	0	
	% de l'encours	0,00	0,00	0,00	0,00	0,00	
	Montant en euros	0,00	0,00	0,00	0,00	0,00	
(E) Multiplicateur jusqu'à 5	Nombre de produits	0	0	0	0	0	
	% de l'encours	0,00	0,00	0,00	0,00	0,00	
	Montant en euros	0,00	0,00	0,00	0,00	0,00	
(F) Autres types de structures	Nombre de produits						0
	% de l'encours						0,00
	Montant en euros						0,00

(1) Cette annexe retrace le stock de dette au 01/01/N après opérations de couverture éventuelles.

IV – ANNEXES	IV
ELEMENTS DU BILAN – ETAT DE LA DETTE AUTRES DETTES	A2.7

A2.7 – AUTRES DETTES

(Issues des engagements juridiques pris autres que ceux destinés à financer la prise en charge d'un emprunt)

LIBELLES	Montant initial de la dette	Dépenses de l'exercice	Dettes restantes
Compte 165 - Dépôts et caution reçus	39 600,68	0,00	39 600,68

IV – ANNEXES	IV
ELEMENTS DU BILAN METHODES UTILISEES POUR LES AMORTISSEMENTS	A3

A3 – AMORTISSEMENTS – METHODES UTILISEES

CHOIX DE L'ASSEMBLEE DELIBERANTE	Délibération du
Biens de faible valeur Seuil unitaire en deçà duquel les immobilisations de peu de valeur s'amortissent sur un an (article R. 2321-1 du CGCT) : (10 000.00 F) soit 1 524.49 €	19/12/1996

Procédure d'amortissement (linéaire, dégressif, variable)	Catégories de biens amortis	Durée (en années)	
L	Frais d'études non suivis de réalisation, frais de recherche et développement	5	19/12/1996
L	Logiciels	2	19/12/1996
L	Droits, brevets, licences, marques	5	19/12/1996
L	Voitures	7	19/12/1996
L	Camions et véhicules industriels	8	19/12/1996
L	Mobilier	12	19/12/1996
L	Matériels de bureau électrique ou électronique	7	19/12/1996
L	Matériel informatique	3	19/12/1996
L	Matériels classiques	8	19/12/1996
L	Coffre-fort	20	19/12/1996
L	Installations et appareils de chauffage	15	19/12/1996
L	Appareils de levage, ascenseurs	20	19/12/1996
L	Appareils de laboratoire	7	19/12/1996
L	Equipements de garages et ateliers	12	19/12/1996
L	Equipements de cuisines	10	19/12/1996
L	Equipements sportifs	10	19/12/1996
L	Installations de voirie	20	19/12/1996
L	Plantations	15	19/12/1996
L	Autres agencements et aménagements de terrains	20	19/12/1996
L	Terrains de gisement (mines et carrières) (Durée contrat exploitation)	0	19/12/1996
L	Construction sur sol d'autrui (Durée bail à construction)	0	19/12/1996
L	Bâtiments légers et abris	10	19/12/1996
L	Agencements et aménagements de bâtiment, installations électriques et téléphoniques	20	19/12/1996
L	Elaboration des documents d'urbanisme	5	06/03/2006
L	Subventions d'équipement versées à des personnes de droit privé (amortissement débuté avant 2012)	5	06/03/2006
L	Subventions d'équipement versées à des personnes de droit public (amortissement débuté avant 2012)	10	06/03/2006
L	Subventions d'équipement concernant des biens mobiliers, matériel ou études (amort à partir de 2012)	5	20/02/2012
L	Subventions d'équipement concernant des biens immobiliers ou installations (amort à partir de 2012)	15	20/02/2012
L	Subventions d'équipement concernant des projets d'infrastructure d'intérêt national (amort à partir de 2012)	30	20/02/2012
L	Subventions d'équipement concernant d'autres dépenses (amortissement à compter de 2012)	5	20/02/2012

IV – ANNEXES	IV
ELEMENTS DU BILAN ETAT DES PROVISIONS	A4

A4 – ETAT DES PROVISIONS

Nature de la provision	Montant de la provision de l'exercice (1)	Date de constitution de la provision	Montant des provisions constituées au 01/01/N	Montant total des provisions constituées	Montant des reprises	SOLDE
PROVISIONS BUDGETAIRES						
Provisions pour risques et charges (2)	0,00		693 549,00	693 549,00	0,00	693 549,00
Redevance occupation des parkings perçue en 2016 et 2017	0,00	11/07/2018	693 549,00	693 549,00	0,00	693 549,00
Provisions pour dépréciation (2)	0,00		4 636 703,36	4 636 703,36	1 060 112,04	3 576 591,32
des comptes de tiers : dépréciation de l'actif circulant	0,00	01/01/2005	650 000,00	650 000,00	0,00	650 000,00
des comptes de tiers : dépréciation de l'actif circulant	0,00	01/01/2006	0,00	0,00	0,00	0,00
des comptes de tiers : dépréciation de l'actif circulant	0,00	01/01/2007	0,00	0,00	330 000,00	-330 000,00
des comptes de tiers : dépréciation de l'actif circulant	0,00	01/01/2008	68 290,10	68 290,10	200 743,91	-132 453,81
des comptes de tiers : dépréciation de l'actif circulant	0,00	01/01/2009	394 266,74	394 266,74	0,00	394 266,74
des comptes de tiers : dépréciation de l'actif circulant	0,00	01/01/2010	292 972,77	292 972,77	0,00	292 972,77
des comptes de tiers : dépréciation de l'actif circulant	0,00	01/01/2011	0,00	0,00	46 899,90	-46 899,90
des comptes de tiers : dépréciation de l'actif circulant	0,00	01/01/2012	23 745,66	23 745,66	18 641,14	5 104,52
des comptes de tiers : dépréciation de l'actif circulant	0,00	01/01/2013	12 333,09	12 333,09	17 203,28	-4 870,19
des comptes de tiers : dépréciation de l'actif circulant	0,00	01/01/2014	13 417,32	13 417,32	132,00	13 285,32
des comptes de tiers : dépréciation de l'actif circulant	0,00	01/01/2015	436 965,84	436 965,84	34 406,56	402 559,28
des comptes de tiers : dépréciation de l'actif circulant	0,00	01/01/2016	0,00	0,00	412 085,25	-412 085,25
des comptes de tiers : dépréciation de l'actif circulant	0,00	01/01/2017	638 293,48	638 293,48	0,00	638 293,48
des comptes de tiers : dépréciation de l'actif circulant	0,00	01/01/2018	700 000,00	700 000,00	0,00	700 000,00
des comptes de tiers : dépréciation de l'actif circulant	0,00	01/01/2019	500 000,00	500 000,00	0,00	500 000,00
des comptes de tiers : dépréciation de l'actif circulant	0,00	01/01/2020	906 418,36	906 418,36	0,00	906 418,36
TOTAL PROVISIONS BUDGETAIRES	0,00		5 330 252,36	5 330 252,36	1 060 112,04	4 270 140,32
PROVISIONS SEMI-BUDGETAIRES						
Provisions pour risques et charges (2)	0,00		0,00	0,00	0,00	0,00
Provisions pour dépréciation (2)	0,00		0,00	0,00	0,00	0,00
TOTAL PROVISIONS SEMI-BUDGETAIRES	0,00		0,00	0,00	0,00	0,00

(1) Provisions nouvelles ou abondement d'une provision déjà constituée.

(2) Indiquer l'objet de la provision (exemples : provision pour litiges au titre du procès, provisions pour dépréciation des immobilisations de l'équipement).

IV – ANNEXES	IV
ELEMENTS DU BILAN ETALEMENT DES PROVISIONS	A5

A5 – ETALEMENT DES PROVISIONS (1)

(1) Il s'agit des provisions figurant dans le tableau précédent « Etat des provisions » qui font l'objet d'un étalement.

IV – ANNEXES	IV
ELEMENTS DU BILAN EQUILIBRE DES OPERATIONS FINANCIERES – DEPENSES	A6.1

DEPENSES A COUVRIR PAR DES RESSOURCES PROPRES

Art. (1)	Libellé (1)	Propositions nouvelles	Vote (2)
DEPENSES TOTALES A COUVRIR PAR DES RESSOURCES PROPRES =A + B		13 600 000,00	I 13 600 000,00
16 Emprunts et dettes assimilées (A)		12 700 000,00	12 700 000,00
1631	Emprunts obligataires	0,00	0,00
1641	Emprunts en euros	12 000 000,00	12 000 000,00
1643	Emprunts en devises	0,00	0,00
16441	Opérat° afférentes à l'emprunt	700 000,00	700 000,00
1671	Avances consolidées du Trésor	0,00	0,00
1672	Emprunts sur comptes spéciaux du Trésor	0,00	0,00
1678	Autres emprunts et dettes	0,00	0,00
1681	Autres emprunts	0,00	0,00
1682	Bons à moyen terme négociables	0,00	0,00
1687	Autres dettes	0,00	0,00
Dépenses et transferts à déduire des ressources propres (B)		900 000,00	900 000,00
10...	Reprise de dotations, fonds divers et réserves		
10...	Reversement de dotations, fonds divers et réserves		
139	Subv. invest. transférées cpte résultat	900 000,00	900 000,00
918	Dépenses imprévues	0,00	0,00

	Op. de l'exercice I	Restes à réaliser en dépenses de l'exercice précédent (3) (4)	Solde d'exécution D001 (3) (4)	TOTAL II
Dépenses à couvrir par des ressources propres	13 600 000,00	0,00	0,00	13 600 000,00

(1) Détailler les chapitres budgétaires par article conformément au plan de comptes.

(2) Crédits de l'exercice votés lors de la séance.

(3) Inscrire uniquement si le compte administratif est voté ou en cas de reprise anticipée des résultats de l'exercice précédent.

(4) Indiquer le montant correspondant figurant en II - Présentation générale du budget – vue d'ensemble.

IV – ANNEXES	IV
ELEMENTS DU BILAN EQUILIBRE DES OPERATIONS FINANCIERES – RECETTES	A6.2

RESSOURCES PROPRES

Art. (1)	Libellé (1)	Propositions nouvelles	Vote (2)
RECETTES (RESSOURCES PROPRES) = a + b		31 693 419,00	III 31 693 419,00
Ressources propres externes de l'année (a)		10 098 724,00	10 098 724,00
10222	FCTVA	6 750 000,00	6 750 000,00
10223	TLE	0,00	0,00
10226	Taxe d'aménagement	990 000,00	990 000,00
10228	Autres fonds	0,00	0,00
13146	Attributions de compensation d'investissement	0,00	0,00
13156	Attributions de compensation d'investissement	0,00	0,00
13246	Attributions de compensation d'investissement	0,00	0,00
13256	Attributions de compensation d'investissement	0,00	0,00
138	Autres subvent° invest. non transf.	0,00	0,00
26...	Participations et créances rattachées		
27...	Autres immobilisations financières		
274	Prêts	1 970 000,00	1 970 000,00
276351	Créance GFP de rattachement	388 724,00	388 724,00
Ressources propres internes de l'année (b) (3)		21 594 695,00	21 594 695,00
15...	<i>Provisions pour risques et charges</i>		
169	<i>Primes de remboursement des obligations</i>	0,00	0,00
26...	<i>Participations et créances rattachées</i>		
27...	<i>Autres immobilisations financières</i>		
28...	<i>Amortissement des immobilisations</i>		
2802	<i>Frais liés à la réalisation des document</i>	0,00	0,00
28031	<i>Frais d'études</i>	130 000,00	130 000,00
28033	<i>Frais d'insertion</i>	5 000,00	5 000,00
2804111	<i>Subv. Etat : Bien mobilier, matériel</i>	150 000,00	150 000,00
2804112	<i>Subv. Etat : Bâtiments, installations</i>	5 000,00	5 000,00
2804113	<i>Subv. Etat : Projet infrastructure</i>	200 000,00	200 000,00
28041511	<i>GFP rat : Bien mobilier, matériel</i>	70 000,00	70 000,00
28041512	<i>GFP rat : Bâtiments, installations</i>	10 000,00	10 000,00
28041581	<i>GFP : Bien mobilier, matériel</i>	129 000,00	129 000,00
2804171	<i>Autres EPL : Bien mobilier, matériel</i>	80 000,00	80 000,00
2804172	<i>Autres EPL : Bâtiments, installations</i>	350 000,00	350 000,00
2804181	<i>Autres org pub - Biens mob, mat, études</i>	350 000,00	350 000,00
280421	<i>Privé : Bien mobilier, matériel</i>	300 000,00	300 000,00
280422	<i>Privé : Bâtiments, installations</i>	600 000,00	600 000,00
2804413	<i>Sub nat org pub-Proj infrastruct int nat</i>	275 000,00	275 000,00
28051	<i>Concessions et droits similaires</i>	550 000,00	550 000,00
28088	<i>Autres immobilisations incorporelles</i>	5 000,00	5 000,00
281561	<i>Matériel roulant</i>	1 000,00	1 000,00
281568	<i>Autres matériels, outillages incendie</i>	15 000,00	15 000,00
281571	<i>Matériel roulant</i>	650 000,00	650 000,00
281578	<i>Autre matériel et outillage de voirie</i>	5 000,00	5 000,00
28158	<i>Autres installat°, matériel et outillage</i>	600 000,00	600 000,00
28181	<i>Installations générales, aménagt divers</i>	120 000,00	120 000,00
28182	<i>Matériel de transport</i>	800 000,00	800 000,00
28183	<i>Matériel de bureau et informatique</i>	1 100 000,00	1 100 000,00
28184	<i>Mobilier</i>	300 000,00	300 000,00
28188	<i>Autres immo. corporelles</i>	600 000,00	600 000,00
29...	<i>Prov. pour dépréciat° immobilisations</i>		
39...	<i>Prov. dépréciat° des stocks et en-cours</i>		

Art. (1)	Libellé (1)	Propositions nouvelles	Vote (2)
481...	Charges à rép. sur plusieurs exercices		
49...	Prov. dépréc. comptes de tiers		
4912	Prov. dépréc. comptes redevables	500 000,00	500 000,00
59...	Prov. dépréc. comptes financiers		
95	Produits des cessions d'immobilisations	6 594 695,00	6 594 695,00
919	Virement de la sect° de fonctionnement	7 100 000,00	7 100 000,00

	Opérations de l'exercice III	Restes à réaliser en recettes de l'exercice précédent (4) (5)	Solde d'exécution R001 (4) (5)	Affectation R1068 (4)	TOTAL IV
Total ressources propres disponibles	31 693 419,00	0,00	0,00	0,00	31 693 419,00

	Montant	
Dépenses à couvrir par des ressources propres	II	13 600 000,00
Ressources propres disponibles	IV	31 693 419,00
Solde	V = IV – II (6)	18 093 419,00

(1) Les comptes 15, 169, 26, 27, 28, 29, 39, 481, 49 et 59 sont à détailler conformément au plan de comptes.

(2) Crédits de l'exercice votés lors de la séance.

(3) Les comptes 15, 29, 39, 49 et 59 sont présentés uniquement si la commune ou l'établissement applique le régime des provisions budgétaires.

(4) Inscrire uniquement si le compte administratif est voté ou en cas de reprise anticipée des résultats de l'exercice précédent.

(5) Indiquer le montant correspondant figurant en II - Présentation générale du budget – vue d'ensemble.

(6) Indiquer le signe algébrique.

IV – ANNEXES	IV
ELEMENTS DU BILAN ETAT DES CHARGES TRANSFEREES	A8

A8 – ETAT DES CHARGES TRANSFEREES

Exercice	Nature de la dépense transférée	Durée de l'étalement (en mois)	Date de la délibération	Montant de la dépense transférée au compte 481 (I)	Montant amorti au titre des exercices précédents (II)	Montant de la dotation aux amortissements de l'exercice (c/6812) (III)	Solde (1)
TOTAL				0,00	0,00	0,00	0,00

(1) Correspond au montant de la charge restant à amortir = I – (II + III).

Exercice	Nature de la dépense transférée	Durée de l'étalement (en mois)	Date de la délibération	Montant de la dépense transférée au compte 481 (I)	Montant amorti au titre des exercices précédents (II)	Montant de la dotation aux amortissements de l'exercice (c/6862) (III)	Solde (1)
TOTAL				0,00	0,00	0,00	0,00

(1) Correspond au montant de la charge restant à amortir = I – (II + III).

IV – ANNEXES	IV
ELEMENTS DU BILAN – DETAIL DES OPERATIONS POUR COMPTE DE TIERS	A9

A9 – CHAPITRE D'OPERATIONS POUR COMPTE DE TIERS (Détail) (1)

N° opération : 01		Intitulé de l'opération : IMMEUBLE MENACANT RUINE			Date de la délibération :
	Pour mémoire réalisations cumulées au 01/01/N (2)	RAR N-1 (3)	Nouveaux crédits votés	Total (4)	
DEPENSES (a)	0,00	0,00	478 000,00	478 000,00	
91701 Travaux effectués d'office pour le compte de tiers (5)	0,00	0,00	478 000,00	478 000,00	
<i>040 Travaux réalisés par le personnel du mandataire</i>	0,00	0,00	0,00	0,00	
<i>041 Opérations d'ordre à l'intérieur de la section</i>	0,00	0,00	0,00	0,00	
Annulations sur dépenses (c) (6)	0,00	0,00	0,00	0,00	
Dépenses nettes (a – c)	0,00	0,00	478 000,00	478 000,00	
RECETTES (b)	0,00	0,00	478 000,00	478 000,00	
91701 Financement par le mandant et par d'autres tiers (7)	0,00	0,00	478 000,00	478 000,00	
<i>040 Financement par le mandataire</i>	0,00	0,00	0,00	0,00	
<i>041 Financement par emprunt à la charge du tiers</i>	0,00	0,00	0,00	0,00	
Annulations sur recettes (d) (6)	0,00	0,00	0,00	0,00	
Recettes nettes (b - d)	0,00	0,00	478 000,00	478 000,00	

N° opération : 0174		Intitulé de l'opération : COMPETENCE EAUX PLUVIALES			Date de la délibération :
	Pour mémoire réalisations cumulées au 01/01/N (2)	RAR N-1 (3)	Nouveaux crédits votés	Total (4)	
DEPENSES (a)	0,00	0,00	1 400 000,00	1 400 000,00	
9170174 Opérations sous mandat (5)	0,00	0,00	1 400 000,00	1 400 000,00	
<i>040 Travaux réalisés par le personnel du mandataire</i>	0,00	0,00	0,00	0,00	
<i>041 Opérations d'ordre à l'intérieur de la section</i>	0,00	0,00	0,00	0,00	
Annulations sur dépenses (c) (6)	0,00	0,00	0,00	0,00	
Dépenses nettes (a – c)	0,00	0,00	1 400 000,00	1 400 000,00	
RECETTES (b)	0,00	0,00	1 400 000,00	1 400 000,00	
9170174 Financement par le mandant et par d'autres tiers (7)	0,00	0,00	1 400 000,00	1 400 000,00	
<i>040 Financement par le mandataire</i>	0,00	0,00	0,00	0,00	
<i>041 Financement par emprunt à la charge du tiers</i>	0,00	0,00	0,00	0,00	

N° opération : 0174		Intitulé de l'opération : COMPETENCE EAUX PLUVIALES			Date de la délibération :
	Pour mémoire réalisations cumulées au 01/01/N (2)	RAR N-1 (3)	Nouveaux crédits votés	Total (4)	
Annulations sur recettes (d) (6)	0,00	0,00	0,00	0,00	0,00
Recettes nettes (b - d)	0,00	0,00	1 400 000,00	1 400 000,00	

N° opération : 0175		Intitulé de l'opération : COMPETENCE DECI			Date de la délibération :
	Pour mémoire réalisations cumulées au 01/01/N (2)	RAR N-1 (3)	Nouveaux crédits votés	Total (4)	
DEPENSES (a)	0,00	0,00	108 000,00	108 000,00	
9170175 Opérations sous mandat (5)	0,00	0,00	108 000,00	108 000,00	
040 Travaux réalisés par le personnel du mandataire	0,00	0,00	0,00	0,00	
041 Opérations d'ordre à l'intérieur de la section	0,00	0,00	0,00	0,00	
Annulations sur dépenses (c) (6)	0,00	0,00	0,00	0,00	0,00
Dépenses nettes (a - c)	0,00	0,00	108 000,00	108 000,00	
RECETTES (b)	0,00	0,00	108 000,00	108 000,00	
9170175 Financement par le mandant et par d'autres tiers (7)	0,00	0,00	108 000,00	108 000,00	
040 Financement par le mandataire	0,00	0,00	0,00	0,00	
041 Financement par emprunt à la charge du tiers	0,00	0,00	0,00	0,00	
Annulations sur recettes (d) (6)	0,00	0,00	0,00	0,00	0,00
Recettes nettes (b - d)	0,00	0,00	108 000,00	108 000,00	

N° opération : 02		Intitulé de l'opération : RAVALEMENT FAÇADES PLACE D ALBERTAS			Date de la délibération :
	Pour mémoire réalisations cumulées au 01/01/N (2)	RAR N-1 (3)	Nouveaux crédits votés	Total (4)	
DEPENSES (a)	0,00	0,00	430 400,00	430 400,00	
91702 Travaux effectués d'office pour le compte de tiers (5)	0,00	0,00	430 400,00	430 400,00	
040 Travaux réalisés par le personnel du mandataire	0,00	0,00	0,00	0,00	
041 Opérations d'ordre à l'intérieur de la section	0,00	0,00	0,00	0,00	
Annulations sur dépenses (c) (6)	0,00	0,00	0,00	0,00	0,00
Dépenses nettes (a - c)	0,00	0,00	430 400,00	430 400,00	
RECETTES (b)	0,00	0,00	430 400,00	430 400,00	
91702 Financement par le mandant et par d'autres tiers (7)	0,00	0,00	430 400,00	430 400,00	

N° opération : 02		Intitulé de l'opération : RAVALEMENT FAÇADES PLACE D ALBERTAS			Date de la délibération :
	Pour mémoire réalisations cumulées au 01/01/N (2)	RAR N-1 (3)	Nouveaux crédits votés	Total (4)	
<i>040 Financement par le mandataire</i>	0,00	0,00	0,00	0,00	0,00
<i>041 Financement par emprunt à la charge du tiers</i>	0,00	0,00	0,00	0,00	0,00
Annulations sur recettes (d) (6)	0,00	0,00	0,00	0,00	0,00
Recettes nettes (b - d)	0,00	0,00	430 400,00	430 400,00	430 400,00

(1) Ouvrir un cadre par opération pour compte de tiers.

(2) Ensemble des réalisations connues (hors restes à réaliser).

(3) A remplir uniquement en cas de reprise des résultats de l'exercice précédent, soit après le vote du compte administratif, soit en cas de reprise anticipée des résultats.

(4) Total = Restes à réaliser N-1 + Nouveaux crédits votés.

(5) Inscrire le chapitre et la nature des travaux.

(6) Le chapitre 45 doit être détaillé conformément au plan de comptes, tant en dépenses qu'en recettes.

(7) Indiquer le chapitre.

IV – ANNEXES																IV	
ENGAGEMENTS HORS BILAN – ENGAGEMENTS DONNES ET RECUS EMPRUNTS GARANTIS PAR LA COMMUNE OU L'ETABLISSEMENT																B1.1	

B1.1 – ETAT DES EMPRUNTS GARANTIS PAR LA COMMUNE OU L'ETABLISSEMENT (art. L. 2313-1 6°, L. 5211-36 et L. 5711-1 du CGCT)

Désignation du bénéficiaire	Année de mobilisation et profil d'amortissement de l'emprunt (1)		Objet de l'emprunt garanti	Organisme prêteur ou chef de file	Montant initial	Capital restant dû au 01/01/N	Durée résiduelle	Périodicité des remboursements (2)	Taux initial			Taux à la date de vote du budget (6)			Catégorie d'emprunt (7)	Indices ou devises pouvant modifier l'emprunt	Annuité garantie au cours de l'exercice	
	Année	Profil							Taux (3)	Index (4)	Taux actuariel (5)	Taux (3)	Index (4)	Niveau de taux			En intérêts (8)	En capital
Total des emprunts contractés par des collectivités ou des EP (hors logements sociaux)					5 329 231,10	4 685 355,55										124 290,63	285 188,55	
CENTRE HOSPITALIER DU PAYS D AIX	2010	C	599: CAMSP - CONSTRUCTION (HOPITAL D'AIX)	Caisse des Dépôts et Consignations	707 126,40	489 095,82	20,50	T	F	FIXE	3,438	F	FIXE	3,396	A-1	EURO	16 311,90	23 570,88
CENTRE HOSPITALIER DU PAYS D AIX	2019	C	702-1: CONST. BATIMENT NORD ET FINANCEMENT DES INVESTISSEMENTS 2019	Caisse d'Epargne	1 260 000,00	1 260 000,00	7,58	A	V	LIVRETA	1,596	V	LIVRETA	1,550	A-1	EURO	19 855,50	157 500,00
CENTRE HOSPITALIER DU PAYS D AIX	2019	C	702-2: CONST. BATIMENT NORD ET FINANCEMENT DES INVESTISSEMENTS 2019	Caisse d'Epargne	540 000,00	540 000,00	29,58	A	V	LIVRETA	1,631	V	LIVRETA	1,600	A-1	EURO	8 784,00	18 000,00
CENTRE HOSPITALIER DU PAYS D AIX	2019	C	703-1: CONST. BATIMENT NORD ET PARKING	ARKEA Banque Entreprises et Institutionnels	540 000,00	540 000,00	29,50	A	F	FIXE	2,088	F	FIXE	2,080	A-1	EURO	11 232,00	18 000,00
CENTRE HOSPITALIER DU PAYS D AIX	2019	C	703-2: CONST. BATIMENT NORD ET PARKING	ARKEA Banque Entreprises et Institutionnels	360 000,00	360 000,00	29,50	A	F	FIXE	2,088	F	FIXE	2,080	A-1	EURO	7 488,00	12 000,00
FONDATION VASARELY	2018	P	693: VASARELY - Restauration du bâtiment et du parc	Caisse d'Epargne	200 000,00	200 000,00	10,50	M	F	FIXE	1,199	F	FIXE	1,680	A-1	EURO	1 378,54	7 680,23
PAYS D'AIX HABITAT METROPOLE	2007	X	561: Local d'activité de l'Etoile	Caisse des Dépôts et Consignations	349 970,00	145 560,77	7,25	A	V	L.E.P	3,919	V	L.E.P	1,450	A-1	EURO	2 110,63	18 945,70

Désignation du bénéficiaire	Année de mobilisation et profil d'amortissement de l'emprunt (1)		Objet de l'emprunt garanti	Organisme prêteur ou chef de file	Montant initial	Capital restant dû au 01/01/N	Durée résiduelle	Périodicité des remboursements (2)	Taux initial			Taux à la date de vote du budget (6)			Catégorie d'emprunt (7)	Indices ou devises pouvant modifier l'emprunt	Annuité garantie au cours de l'exercice	
	Année	Profil							Taux (3)	Index (4)	Taux actuariel (5)	Taux (3)	Index (4)	Niveau de taux			En intérêts (8)	En capital
PAYS D'AIX HABITAT METROPOLE	2008	P	582: JULES VERNE	Caisse Française de Financement Local	1 250 000,00	1 118 558,31	29,00	A	F	FIXE	5,022	F	FIXE	4,950	A-1	EURO	56 137,65	16 980,99
PAYS D'AIX HABITAT METROPOLE	2011	X	632: Prêt Compacté n°16 (Réhab 924 logts, Floréal, St Eutrope, TNT et Satellite, Belges)	Caisse des Dépôts et Consignations	122 134,70	32 140,65	2,42	T	F	FIXE	3,660	F	FIXE	3,611	A-1	EURO	992,41	12 510,75
Total des emprunts autres que ceux contractés par des collectivités ou des EP (hors logements sociaux)					46 856 862,23	25 353 024,84											808 634,14	1 773 344,75
BELLEGARDE	2006	P	560: BELLEGARDE ASSOCIATION construction et rénovation au SACRE COEUR	Crédit Coopératif	800 000,00	127 521,60	1,67	M	F	FIXE	11,135	F	FIXE	4,400	A-1	EURO	4 177,13	71 667,09
CDC HABITAT / NOUVEAU LOGIS PROVENCAL	2015	P	663-1: CROUS - Const 15 logts libres enseignants, chercheurs au Jas de Bouffan	La Banque Postale Crédit Entreprises	1 790 266,00	1 625 960,44	21,25	A	F	FIXE	2,156	F	FIXE	2,340	A-1	EURO	38 047,47	57 351,45
L'ETOILE	2007	P	558: Maternité de l'Etoile - Restructuration plateau technique	DEXIA Crédit Local	2 100 000,00	1 139 333,51	8,00	T	V	EURIBOR3M	1,245	V	EURIBOR3M	0,242	A-1	EURO	2 700,09	112 963,78
LA NATIVITE	2003	P	522: Etabt. Scolaire La Nativité - Constr. du Bât. B (La Beauvalle)	BNP Paribas	2 729 803,57	482 788,23	3,00	M	F	FIXE	5,964	F	FIXE	5,660	A-1	EURO	23 539,25	147 468,91
SACOGIVA	2003	P	540: LA MARGUERIDE - Acquis 154 Logts et 67 Garages	Caisse d'Epargne	3 012 342,66	1 087 219,57	8,92	A	V	EURIBOR12M	2,012	V	EURIBOR12M	0,261	A-1	EURO	2 884,94	118 406,22

Désignation du bénéficiaire	Année de mobilisation et profil d'amortissement de l'emprunt (1)		Objet de l'emprunt garanti	Organisme prêteur ou chef de file	Montant initial	Capital restant dû au 01/01/N	Durée résiduelle	Périodicité des remboursements (2)	Taux initial			Taux à la date de vote du budget (6)			Catégorie d'emprunt (7)	Indices ou devises pouvant modifier l'emprunt	Annuité garantie au cours de l'exercice	
	Année	Profil							Taux (3)	Index (4)	Taux actuariel (5)	Taux (3)	Index (4)	Niveau de taux			En intérêts (8)	En capital
SACOGIVA	2012	C	638: DOMAINE DE LA GRASSIE - Construction 42 logts libres	Caisse Régionale de Crédit Agricole	1 927 125,00	1 511 796,33	22,50	T	V	EURIBOR3M	1,429	V	EURIBOR3M	1,272	A-1	EURO	19 228,28	66 452,60
SACOGIVA	2013	P	641-1: LA MOLLE - réhabilitation d'un immeuble (siege social sacogiva)	Caisse d'Epargne	1 200 000,00	1 059 284,53	23,42	A	F	FIXE	4,065	F	FIXE	4,060	A-1	EURO	43 006,95	26 895,61
SACOGIVA	2015	P	662: GIONO SCHWEITZER LIBRES - Construction de 18 logts	Caisse Régionale de Crédit Agricole	1 595 000,00	1 326 720,19	15,92	A	F	FIXE	2,042	F	FIXE	2,100	A-1	EURO	28 325,48	70 627,71
SACOGIVA	2016	P	670: LA MOLLE - Réhabilitation d'un immeuble (bureaux Sacogiva)	Caisse d'Epargne	300 000,00	273 277,08	21,33	A	F	FIXE	2,599	F	FIXE	2,590	A-1	EURO	7 077,88	9 372,99
SACOGIVA	2020	F	688: LES FACULTES - Portage foncier 2017	Caisse des Dépôts et Consignations	1 851 325,00	0,00	7,00	X	V	LIVRETA	1,349	V	LIVRETA	1,350	A-1	EURO	0,00	0,00
SCI ADRIENNE RIFFART	2015	P	661: ETABLISSEMENT SCOLAIRE LA NATIVITE - Construction d'un gymnase	Société Marseillaise de Crédit	2 000 000,00	1 663 906,89	12,00	M	F	FIXE	1,592	F	FIXE	1,190	A-1	EURO	19 099,49	128 808,80
SCI MATERNITE L'ETOILE	2007	P	557: Maternité L'ETOILE - SCI	DEXIA Crédit Local	2 000 000,00	478 876,35	2,17	A	F	FIXE	4,052	F	FIXE	3,790	A-1	EURO	18 149,41	153 725,65
SEMEPA	2004	P	545: Parking Rotonde	Société Générale	15 000 000,00	11 050 020,34	14,50	A	F	FIXE	5,156	F	FIXE	5,150	A-1	EURO	569 076,05	506 329,25
SEMEPA	2007	C	567: Mignet - Extension du parking	Société Générale	3 500 000,00	538 461,53	1,92	T	F	FIXE	4,671	F	FIXE	2,840	A-1	EURO	12 425,01	269 230,80
SPLA PAYS D'AIX TERRITOIRE	2019	X	700: ACQUISITION FONCIERE ET TRAVAUX DE REHABILITATION DE 4 IMMEUBLES -AIX ET LUYNES	CIC Lyonnaise de Banque	4 400 000,00	528 880,00	3,83	T	F	FIXE	0,311	F	FIXE	0,310	A-1	EURO	1 639,52	0,00
SPLA PAYS D'AIX TERRITOIRE	2019	X	705 : ZAC DE LA CONSTANCE DEPLACEMENT DU STADE REYNIER	CIC Lyonnaise de Banque	1 776 000,00	1 776 000,00	4,17	T	F	FIXE	0,335	F	FIXE	0,320	A-1	EURO	5 683,20	0,00

Désignation du bénéficiaire	Année de mobilisation et profil d'amortissement de l'emprunt (1)		Objet de l'emprunt garanti	Organisme prêteur ou chef de file	Montant initial	Capital restant dû au 01/01/N	Durée résiduelle	Périodicité des remboursements (2)	Taux initial			Taux à la date de vote du budget (6)			Catégorie d'emprunt (7)	Indices ou devises pouvant modifier l'emprunt	Annuité garantie au cours de l'exercice	
	Année	Profil							Taux (3)	Index (4)	Taux actuariel (5)	Taux (3)	Index (4)	Niveau de taux			En intérêts (8)	En capital
STE BERNADETTE	2004	P	542: Ecole Maternelle Ste Bernadette aux Milles - Construction	Caisse d'Epargne	275 000,00	82 978,25	4,25	A	V	EURIBOR12M	2,963	V	EURIBOR12M	2,959	A-1	EURO	2 496,25	15 726,50
STE BERNADETTE	2019	P	699- OPERATION RECONSTRUCTION D'UN REFECTOIRE ET DE QUATRE SALLES DE CLASSE	Société Générale	600 000,00	600 000,00	24,00	M	F	FIXE	1,886	F	FIXE	1,870	A-1	EURO	11 077,74	18 317,39
Total des emprunts contractés pour des opérations de logement social					284 710 997,67	191 562 918,26											3 177 773,65	8 809 363,89
13 HABITAT	1989	X	357: Résidence Les Prairies - Zac St Joseph - 96 logts	Caisse des Dépôts et Consignations	1 279 692,84	1 179 910,90	11,00	A	V	LIVRETA	5,206	V	LIVRETA	1,900	A-1	EURO	22 418,31	87 538,71
13 HABITAT	1991	X	358: Résidence Les Prairies - Zac St Joseph - 96 logts	Caisse des Dépôts et Consignations	1 105 888,78	1 025 612,24	12,17	A	F	FIXE	6,144	V	LIVRETA	1,900	A-1	EURO	19 486,63	79 970,42
13 HABITAT	2009	X	570: ARC DE MEYRAN - Const 32 logts étudiants (PLS)	Caisse des Dépôts et Consignations	723 164,28	539 133,82	19,58	A	V	LIVRETA	3,358	V	LIVRETA	1,900	A-1	EURO	10 243,54	22 410,78
13 HABITAT	2009	X	571: ARC DE MEYRAN - Const 32 logts étudiants (PLS foncier)	Caisse des Dépôts et Consignations	185 637,11	164 305,57	39,58	A	V	LIVRETA	3,337	V	LIVRETA	1,900	A-1	EURO	3 121,81	2 779,67
13 HABITAT	2009	P	572: ARC DE MEYRAN - Const 32 logts étudiants (PEX)	Caisse des Dépôts et Consignations	709 995,29	582 166,12	29,58	A	V	LIVRETA	2,049	V	LIVRETA	1,550	A-1	EURO	9 023,58	15 389,51
13 HABITAT	2010	X	603: RESIDENCE LES GAZELLES CITE UNIVERSITAIRE INTER. 80 LOGEMENTS PLS	Caisse des Dépôts et Consignations	1 031 655,15	825 349,03	21,92	A	V	LIVRETA	2,021	V	LIVRETA	1,750	A-1	EURO	14 443,61	31 079,66
13 HABITAT	2010	X	604: RESIDENCE LES GAZELLES PLS COMPLEMENTAIRE	Caisse des Dépôts et Consignations	446 654,70	50 634,69	21,92	A	V	LIVRETA	1,855	V	LIVRETA	1,350	A-1	EURO	683,57	1 992,07
13 HABITAT	2012	X	610: LES PRAIRIES - Acqu. 96 logts auprès de SNI	Caisse des Dépôts et Consignations	1 998 191,25	1 691 080,03	27,17	A	V	LIVRETA	1,547	V	LIVRETA	1,350	A-1	EURO	22 829,58	50 100,33

Désignation du bénéficiaire	Année de mobilisation et profil d'amortissement de l'emprunt (1)		Objet de l'emprunt garanti	Organisme prêteur ou chef de file	Montant initial	Capital restant dû au 01/01/N	Durée résiduelle	Périodicité des remboursements (2)	Taux initial			Taux à la date de vote du budget (6)			Catégorie d'emprunt (7)	Indices ou devises pouvant modifier l'emprunt	Annuité garantie au cours de l'exercice	
	Année	Profil							Taux (3)	Index (4)	Taux actuariel (5)	Taux (3)	Index (4)	Niveau de taux			En intérêts (8)	En capital
ALJEP A	2008	P	573: FOYER-CLUB DES JEUNES TRAVAILLEURS DE PROVENCE - Réhabilitation 23 logts	Groupement Interprofessionnel pour la Construction	49 500,00	13 930,48	3,92	A	F	FIXE	1,001	F	FIXE	1,000	A-1	EURO	139,31	3 430,82
ALJEP A	2019	P	687- FOYER - LOGEMENT - REHABILITATION ET AMELIORATION	Caisse d'Epargne	67 500,00	67 500,00	15,50	M	F	FIXE	2,111	F	FIXE	2,110	A-1	EURO	587,82	1 601,17
CDC HABITAT / NOUVEAU LOGIS PROVENCAL	2015	X	663-2: CROUS - Constr 120 logts étudiants PLS au Jas de Bouffan	Caisse des Dépôts et Consignations	1 397 704,05	1 285 246,23	25,08	A	V	LIVRETA	1,850	V	LIVRETA	1,860	A-1	EURO	23 905,58	38 888,98
CDC HABITAT / NOUVEAU LOGIS PROVENCAL	2015	X	663-3: CROUS - Const 120 logts étudiants CPLS au Jas de Bouffan	Caisse des Dépôts et Consignations	170 188,20	156 495,03	25,08	A	V	LIVRETA	1,826	V	LIVRETA	1,860	A-1	EURO	2 910,81	4 735,23
CDC HABITAT / NOUVEAU LOGIS PROVENCAL	2018	X	692-1: LESSEPS - Acquisition en VEFA de 16 logts PLS (Foncier)	Caisse des Dépôts et Consignations	417 455,10	417 455,10	60,08	A	V	LIVRETA	1,190	V	LIVRETA	1,270	A-1	EURO	0,00	0,00
CDC HABITAT / NOUVEAU LOGIS PROVENCAL	2018	X	692-2 : LESSEPS - Acquisition en VEFA de 21 logts PLUS	Caisse des Dépôts et Consignations	452 648,25	452 648,25	38,25	A	V	LIVRETA	1,281	V	LIVRETA	1,350	A-1	EURO	6 110,75	0,00
CDC HABITAT / NOUVEAU LOGIS PROVENCAL	2018	X	692-3 : LESSEPS - Acquisition en VEFA de 21 logts PLUS (Foncier)	Caisse des Dépôts et Consignations	570 886,20	570 886,20	60,08	A	V	LIVRETA	1,190	V	LIVRETA	1,270	A-1	EURO	0,00	0,00
CDC HABITAT / NOUVEAU LOGIS PROVENCAL	2018	X	692-4 : LESSEPS - Acquisition en VEFA de 16 logts PLS (CPLS)	Caisse des Dépôts et Consignations	22 918,52	22 918,52	38,25	A	V	LIVRETA	1,763	V	LIVRETA	1,860	A-1	EURO	426,29	0,00
CDC HABITAT / NOUVEAU LOGIS PROVENCAL	2018	X	692-5: LESSEPS - Acquisition en VEFA de 16 logts PLAI	Caisse des Dépôts et Consignations	480 069,90	480 069,90	38,25	A	V	LIVRETA	0,536	V	LIVRETA	0,550	A-1	EURO	2 640,38	0,00
CDC HABITAT / NOUVEAU LOGIS PROVENCAL	2018	X	692-6 : LESSEPS - Acquisition en VEFA de 16 logts PLAI (Foncier)	Caisse des Dépôts et Consignations	397 956,15	397 956,15	60,08	A	V	LIVRETA	1,196	V	LIVRETA	1,270	A-1	EURO	0,00	0,00

Désignation du bénéficiaire	Année de mobilisation et profil d'amortissement de l'emprunt (1)		Objet de l'emprunt garanti	Organisme prêteur ou chef de file	Montant initial	Capital restant dû au 01/01/N	Durée résiduelle	Périodicité des remboursements (2)	Taux initial			Taux à la date de vote du budget (6)			Catégorie d'emprunt (7)	Indices ou devises pouvant modifier l'emprunt	Annuité garantie au cours de l'exercice	
	Année	Profil							Taux (3)	Index (4)	Taux actuariel (5)	Taux (3)	Index (4)	Niveau de taux			En intérêts (8)	En capital
CDC HABITAT / NOUVEAU LOGIS PROVENCAL	2018	X	692-7 : LESSEPS - Acquisition en VEFA de 16 logts PLS	Caisse des Dépôts et Consignations	284 848,13	284 848,13	38,25	A	V	LIVRETA	1,763	V	LIVRETA	1,860	A-1	EURO	5 298,17	0,00
CDC HABITAT / NOUVEAU LOGIS PROVENCAL	2019	X	694: LESSEPS ULS - Acquisition en VEFA de l'usufruit temporaire 51 logts PLS	La Banque Postale Crédit Entreprises	1 011 331,80	1 011 331,80	15,33	T	V	LIVRETA	1,745	V	LIVRETA	1,860	A-1	EURO	9 330,13	29 372,71
CDC HABITAT / NOUVEAU LOGIS PROVENCAL	2019	X	706-1: PEY BLANC-ACQUISITION EN VEFA DE 43 LOGTS (DOMAINE VICTORIA) PLAI	Caisse des Dépôts et Consignations	505 818,00	505 818,00	38,92	A	V	LIVRETA	0,570	V	LIVRETA	0,550	A-1	EURO	2 782,00	0,00
CDC HABITAT / NOUVEAU LOGIS PROVENCAL	2019	X	706-2 : PEY BLANC-ACQUISITION EN VEFA DE 43 LOGTS(DOMAINE VISTORIA) PLAI FONCIER	Caisse des Dépôts et Consignations	385 132,95	391 840,44	62,92	A	V	LIVRETA	1,115	V	LIVRETA	1,170	A-1	EURO	0,00	0,00
CDC HABITAT / NOUVEAU LOGIS PROVENCAL	2019	X	706-3: PEY BLANC ACQUISITION EN VEFA DE 43 LOGTS(DOMAINE VICTORIA) PLUS	Caisse des Dépôts et Consignations	523 274,85	523 274,85	38,92	A	V	LIVRETA	1,383	V	LIVRETA	1,350	A-1	EURO	7 064,21	0,00
CDC HABITAT / NOUVEAU LOGIS PROVENCAL	2019	X	706-4: PEY BLANC-ACQUISITION EN VEFA DE 43 LOGTS (DOMAINE VICTORIA) PLUS FONCIER	Caisse des Dépôts et Consignations	742 280,85	755 208,43	60,92	A	V	LIVRETA	1,113	V	LIVRETA	1,170	A-1	EURO	0,00	0,00
CDC HABITAT / NOUVEAU LOGIS PROVENCAL	2019	X	706-5: PEY BLANC-ACQUISITION EN VEFA DE 43 LOGTS(DOMAINE VICTORIA)PHB2.0	Caisse des Dépôts et Consignations	174 150,00	174 150,00	38,92	A	F	FIXE	0,449	F	FIXE	0,000	A-1	EURO	0,00	0,00
CDC HABITAT / NOUVEAU LOGIS PROVENCAL	2019	X	707-1: PEY BLANC-ACQUISITION EN VEFA DE 8 LOGTS (DOMAINE VICTORIA) PLS	Caisse des Dépôts et Consignations	105 702,30	105 702,30	38,92	A	V	LIVRETA	1,908	V	LIVRETA	1,860	A-1	EURO	1 966,06	0,00

Désignation du bénéficiaire	Année de mobilisation et profil d'amortissement de l'emprunt (1)		Objet de l'emprunt garanti	Organisme prêteur ou chef de file	Montant initial	Capital restant dû au 01/01/N	Durée résiduelle	Périodicité des remboursements (2)	Taux initial			Taux à la date de vote du budget (6)			Catégorie d'emprunt (7)	Indices ou devises pouvant modifier l'emprunt	Annuité garantie au cours de l'exercice	
	Année	Profil							Taux (3)	Index (4)	Taux actuariel (5)	Taux (3)	Index (4)	Niveau de taux			En intérêts (8)	En capital
CDC HABITAT / NOUVEAU LOGIS PROVENCAL	2019	X	707-2: PEY BLANC-ACQUISITION EN VEFA DE 8 LOGTS LS	Caisse des Dépôts et Consignations	151 269,75	151 269,75	60,92	A	V	LIVRETA	1,188	V	LIVRETA	1,170	A-1	EURO	0,00	0,00
CDC HABITAT / NOUVEAU LOGIS PROVENCAL	2019	X	707-3: PEY BLANC-ACQUISITION EN VEFA DE 8 LOGTS(DOMAINE VICTORIA)CPLS	Caisse des Dépôts et Consignations	48 340,80	48 340,80	38,92	A	V	LIVRETA	1,908	V	LIVRETA	1,860	A-1	EURO	899,14	0,00
CDC HABITAT / NOUVEAU LOGIS PROVENCAL	2019	X	707-4: PEY BLANC-ACQUISITION EN VEFA DE 8 LOGTS (DOMAINE VICTORIA) PHB2.0 TRANCHE 2018	Caisse des Dépôts et Consignations	32 400,00	32 400,00	38,92	A	F	FIXE	0,235	F	FIXE	0,000	A-1	EURO	0,00	0,00
CDC HABITAT / NOUVEAU LOGIS PROVENCAL	2019	X	710-1: DOMAINE DES CAVALIERS (6 Logts PLAI)	Caisse des Dépôts et Consignations	142 980,30	142 980,30	41,33	A	V	LIVRETA	0,550	V	LIVRETA	0,550	A-1	EURO	0,00	0,00
CDC HABITAT / NOUVEAU LOGIS PROVENCAL	2019	X	710-2: DOMAINE DES CAVALIERS (6 logts PLAI Foncier)	Caisse des Dépôts et Consignations	125 117,55	125 117,55	61,33	A	V	LIVRETA	1,150	V	LIVRETA	1,150	A-1	EURO	0,00	0,00
CDC HABITAT / NOUVEAU LOGIS PROVENCAL	2019	X	710-3: DOMAINE DES CAVALIERS (16 logts PLUS)	Caisse des Dépôts et Consignations	252 133,20	252 133,20	41,33	A	V	LIVRETA	1,350	V	LIVRETA	1,350	A-1	EURO	0,00	0,00
CDC HABITAT / NOUVEAU LOGIS PROVENCAL	2019	X	710-4: DOMAINE DES CAVALIERS (16 logts PLUS Foncier)	Caisse des Dépôts et Consignations	367 286,40	367 286,40	61,33	A	V	LIVRETA	1,150	V	LIVRETA	1,150	A-1	EURO	0,00	0,00
CDC HABITAT / NOUVEAU LOGIS PROVENCAL	2019	X	711-1: LESSEPS 2 (16 Logts PLS)	Caisse des Dépôts et Consignations	284 642,10	284 642,10	41,33	A	V	LIVRETA	1,791	V	LIVRETA	1,790	A-1	EURO	0,00	0,00
CDC HABITAT / NOUVEAU LOGIS PROVENCAL	2019	X	711-2: LESSEPS 2 (16 Logts PLS Fonsier)	Caisse des Dépôts et Consignations	317 980,35	317 980,35	61,33	A	V	LIVRETA	1,790	V	LIVRETA	1,790	A-1	EURO	0,00	0,00
CDC HABITAT / NOUVEAU LOGIS PROVENCAL	2019	C	711-3: LESSEPS 2 (16 Logements P.H.B 2.0)	Caisse des Dépôts et Consignations	64 800,00	64 800,00	39,33	A	F	FIXE	0,442	F	FIXE	0,000	A-1	EURO	0,00	0,00
DOMICIL	1987	C	302: La Rotonde de l'Aune Constr. 68 logts PLA	Caisse des Dépôts et Consignations	4 263 999,01	303 166,81	1,25	T	V	LIVRETA	4,075	V	EURIBOR3M	0,285	A-1	EURO	955,93	202 111,24

Désignation du bénéficiaire	Année de mobilisation et profil d'amortissement de l'emprunt (1)		Objet de l'emprunt garanti	Organisme prêteur ou chef de file	Montant initial	Capital restant dû au 01/01/N	Durée résiduelle	Périodicité des remboursements (2)	Taux initial			Taux à la date de vote du budget (6)			Catégorie d'emprunt (7)	Indices ou devises pouvant modifier l'emprunt	Annuité garantie au cours de l'exercice	
	Année	Profil							Taux (3)	Index (4)	Taux actuariel (5)	Taux (3)	Index (4)	Niveau de taux			En intérêts (8)	En capital
DOMICIL	1987	C	303: Les Toits de l'Aune 81 logts	Caisse des Dépôts et Consignations	143 402,69	11 002,32	1,25	T	V	LIVRETA	4,904	V	EURIBOR3M	0,324	A-1	EURO	37,04	7 334,88
DOMICIL	1988	C	304: La Rotonde de l'Aune - 23 logts PLA	Caisse des Dépôts et Consignations	1 457 143,38	111 796,82	1,25	T	V	LIVRETA	4,937	V	EURIBOR3M	0,324	A-1	EURO	376,36	74 531,16
DOMICIL	1988	C	305: La Rotonde de l'Aune - Const. 20 logts PLA	Caisse des Dépôts et Consignations	1 311 158,35	100 596,34	1,25	T	V	LIVRETA	4,938	V	EURIBOR3M	0,324	A-1	EURO	338,66	67 064,20
DOMICIL	2011	C	637: Prêt compacté n° 12 : réaménagement de 4 emprunts (Les Toits de L'Aune et La Vivaraie)	Caisse des Dépôts et Consignations	1 297 177,53	194 576,57	1,25	T	V	EURIBOR3M	0,489	V	EURIBOR3M	0,324	A-1	EURO	655,04	129 717,76
DOMICIL	2016	X	669: ROTONDE DE L'AUNE - Réhabilitation 111 logts	Caisse des Dépôts et Consignations	477 409,00	447 244,60	22,00	A	V	LIVRETA	1,350	V	LIVRETA	1,350	A-1	EURO	6 037,80	15 549,49
ERILIA	1991	X	375B: Arts et Métiers 70 Logements 2ème Tranche	Caisse des Dépôts et Consignations	76 581,39	29 105,07	7,58	A	V	LIVRETA	5,770	V	LIVRETA	1,850	A-1	EURO	538,44	3 665,14
ERILIA	1992	X	376: La Closeraie - Zac St Jean Construction 41 logts	Caisse des Dépôts et Consignations	3 202 484,52	1 382 330,60	19,25	A	V	LIVRETA	5,208	V	LIVRETA	1,950	A-1	EURO	26 955,45	72 183,31
ERILIA	1995	X	377: Campagne Nègre - Construction 144 logts	Caisse des Dépôts et Consignations	4 719 660,36	1 161 360,87	18,50	A	V	LIVRETA	4,311	V	LIVRETA	1,951	A-1	EURO	22 660,59	63 548,45
FAMILLE ET PROVENCE	1988	X	246: Av. Gaston Berger - Const 40 logts étudiants	Caisse des Dépôts et Consignations	1 448 265,66	234 905,53	2,17	A	V	LIVRETA	4,941	V	LIVRETA	1,224	A-1	EURO	2 876,05	78 689,37
FAMILLE ET PROVENCE	1988	X	247: Av. Gaston Berger - Const. 74 logts étudiants	Caisse des Dépôts et Consignations	2 664 808,82	432 226,18	2,17	A	V	LIVRETA	4,941	V	LIVRETA	1,224	A-1	EURO	5 291,92	144 788,45
FAMILLE ET PROVENCE	1988	X	248: Av. Gaston Berger - Const 151 logts étudiants	Caisse des Dépôts et Consignations	1 829 388,21	295 296,81	2,50	A	V	LIVRETA	4,941	V	LIVRETA	1,224	A-1	EURO	3 615,44	98 919,43
FAMILLE ET PROVENCE	1988	X	249: Av. Gaston Berger - Const 151 logts étudiants	Caisse des Dépôts et Consignations	2 744 082,31	437 570,38	2,75	A	V	LIVRETA	4,974	V	LIVRETA	1,224	A-1	EURO	5 357,35	146 578,66

Désignation du bénéficiaire	Année de mobilisation et profil d'amortissement de l'emprunt (1)		Objet de l'emprunt garanti	Organisme prêteur ou chef de file	Montant initial	Capital restant dû au 01/01/N	Durée résiduelle	Périodicité des remboursements (2)	Taux initial			Taux à la date de vote du budget (6)			Catégorie d'emprunt (7)	Indices ou devises pouvant modifier l'emprunt	Annuité garantie au cours de l'exercice	
	Année	Profil							Taux (3)	Index (4)	Taux actuariel (5)	Taux (3)	Index (4)	Niveau de taux			En intérêts (8)	En capital
FAMILLE ET PROVENCE	1988	X	250: Av. Gaston Berger - Const 151 logts étudiants	Caisse des Dépôts et Consignations	2 729 728,63	435 281,55	2,75	A	V	LIVRETA	4,974	V	LIVRETA	1,224	A-1	EURO	5 329,32	145 811,95
FAMILLE ET PROVENCE	1990	X	251: ENSAM - Logts et garages	Caisse des Dépôts et Consignations	1 649 586,02	354 954,46	3,67	A	V	LIVRETA	5,590	V	LIVRETA	2,050	A-1	EURO	7 276,57	88 376,83
FAMILLE ET PROVENCE	1991	X	252: ENSAM - Logts et garages	Caisse des Dépôts et Consignations	1 162 165,66	310 038,17	4,75	A	V	LIVRETA	5,797	V	LIVRETA	2,050	A-1	EURO	6 355,79	61 698,97
FAMILLE ET PROVENCE	1991	X	253: Les Abeilles - Extension du foyer	C.D.C. - C.E.	286 187,36	97 233,41	5,00	A	V	LIVRETA	5,716	V	LIVRETA	2,050	A-1	EURO	1 993,28	15 394,70
FAMILLE ET PROVENCE	1998	X	254B: La Victorine - ZAC du Jas de Bouffan - Const. 76 logts	Caisse des Dépôts et Consignations	4 010 670,97	1 671 296,81	20,75	T	V	LIVRETA	5,234	V	LIVRETA	1,950	A-1	EURO	31 884,13	65 075,88
FAMILLE ET PROVENCE	1993	X	257: Zac des deux Ormes 66 log. l'ESPADON	Caisse des Dépôts et Consignations	3 613 925,91	1 457 826,76	8,92	T	F	FIXE	5,796	F	FIXE	3,426	A-1	EURO	48 193,91	137 191,18
FAMILLE ET PROVENCE	1998	X	408: Propriété QUILIGHINI - Construction de 42 Logts (30 PLA + 10 PLATS) et 80 Garages	Caisse des Dépôts et Consignations	305 873,71	145 384,46	26,75	T	V	LIVRETA	3,087	V	LIVRETA	1,550	A-1	EURO	2 214,13	4 572,17
FAMILLE ET PROVENCE	2008	X	564: Encagnane Zup 408 - Réhab 164 logts (tranche 2)	Caisse des Dépôts et Consignations	294 699,15	129 561,92	8,58	A	V	LIVRETA	2,579	V	LIVRETA	1,200	A-1	EURO	1 554,74	15 370,82
FAMILLE ET PROVENCE	2008	X	565: Les Paquerettes Encagnane réhabilitation logements	Caisse des Dépôts et Consignations	83 878,20	36 876,33	8,58	A	V	LIVRETA	2,577	V	LIVRETA	1,200	A-1	EURO	442,52	4 374,89
FAMILLE ET PROVENCE	2012	X	607: ENCAGNANE 3eme Tranche : Espigaou, Nautilus, Argelas - Amel. 245 logts locatifs sociaux	Caisse des Dépôts et Consignations	552 726,90	435 251,42	28,75	T	V	LIVRETA	2,398	V	LIVRETA	1,350	A-1	EURO	5 787,30	11 772,64
FAMILLE ET PROVENCE	2013	X	611: VAL ST ANDRE - Amélioration de 250 logts	Caisse des Dépôts et Consignations	413 407,35	334 619,59	28,17	A	V	LIVRETA	1,667	V	LIVRETA	1,350	A-1	EURO	4 517,37	9 503,66

Désignation du bénéficiaire	Année de mobilisation et profil d'amortissement de l'emprunt (1)		Objet de l'emprunt garanti	Organisme prêteur ou chef de file	Montant initial	Capital restant dû au 01/01/N	Durée résiduelle	Périodicité des remboursements (2)	Taux initial			Taux à la date de vote du budget (6)			Catégorie d'emprunt (7)	Indices ou devises pouvant modifier l'emprunt	Annuité garantie au cours de l'exercice	
	Année	Profil							Taux (3)	Index (4)	Taux actuariel (5)	Taux (3)	Index (4)	Niveau de taux			En intérêts (8)	En capital
FAMILLE ET PROVENCE	2014	X	644: CHASSERIAUD - Const 11 logts étudiants (PLS)	Caisse des Dépôts et Consignations	105 027,75	92 192,87	24,83	A	V	LIVRETA	1,774	V	LIVRETA	1,860	A-1	EURO	1 714,79	2 801,06
FAMILLE ET PROVENCE	2014	X	644-1: CHASSERIAUD - Const 11 logts étudiants (PLS)	Caisse des Dépôts et Consignations	72 907,65	63 903,46	24,83	A	V	LIVRETA	1,712	V	LIVRETA	1,790	A-1	EURO	1 143,87	1 960,21
FAMILLE ET PROVENCE	2014	X	645: ESPADON DAUPHIN - REQUALIFICATION DES ESPACES EXTERIEURS	Caisse des Dépôts et Consignations	509 590,80	414 535,56	24,75	A	V	LIVRETA	1,353	V	LIVRETA	1,350	A-1	EURO	5 596,23	14 051,03
FAMILLE ET PROVENCE	2014	X	654: LOU RIGAOU - Const 2 logts PLAÏ	Caisse des Dépôts et Consignations	75 132,00	66 787,35	34,83	A	V	LIVRETA	0,541	V	LIVRETA	0,550	A-1	EURO	367,33	1 734,72
FAMILLE ET PROVENCE	2016	X	667-1: LA HAUTE DURANNE - CONST. 95 LOGTS PLS (PRET CPLS)	Caisse des Dépôts et Consignations	2 076 866,55	2 083 556,57	38,33	A	V	LIVRETA	1,860	V	LIVRETA	1,860	A-1	EURO	38 754,15	36 844,20
FAMILLE ET PROVENCE	2016	X	667-2: LA HAUTE DURANNE - CONST. 95 LOGTS PLS	Caisse des Dépôts et Consignations	2 339 907,75	2 347 445,11	38,33	A	V	LIVRETA	1,860	V	LIVRETA	1,860	A-1	EURO	43 662,48	41 510,62
FAMILLE ET PROVENCE	2016	X	667-3: LA HAUTE DURANNE - CONST. 95 LOGTS PLS (FONCIER)	Caisse des Dépôts et Consignations	1 116 575,55	1 125 608,59	48,33	A	V	LIVRETA	1,863	V	LIVRETA	1,860	A-1	EURO	20 936,32	14 270,92
FAMILLE ET PROVENCE	2016	X	668-1: JAS DE BOUFFAN - Rehab. 733 logements sociaux PAM	Caisse des Dépôts et Consignations	991 497,60	963 746,87	18,33	A	V	LIVRETA	1,350	V	LIVRETA	1,350	A-1	EURO	13 010,58	44 835,79
FAMILLE ET PROVENCE	2016	X	668-2: JAS DE BOUFFAN - Réhab. 733 logts sociaux (eco-prêt)	Caisse des Dépôts et Consignations	2 291 966,10	2 188 638,87	18,33	A	V	LIVRETA	0,300	V	LIVRETA	0,300	A-1	EURO	6 565,92	112 112,40
FAMILLE ET PROVENCE	2017	X	683: ENCAGNANE II - Réhab. 245 logts sociaux (PAM ECO)	Caisse des Dépôts et Consignations	1 514 827,35	1 457 791,29	23,50	A	V	LIVRETA	0,474	V	LIVRETA	0,500	A-1	EURO	7 288,96	57 321,24
FONCIERE D'HABITAT ET HUMANISME	2013	X	639: 31 Rue Emeric David - Réhab 2 logts PEX	Caisse des Dépôts et Consignations	27 000,00	23 385,16	28,25	A	V	LIVRETA	1,454	V	LIVRETA	1,350	A-1	EURO	315,70	664,17

Désignation du bénéficiaire	Année de mobilisation et profil d'amortissement de l'emprunt (1)		Objet de l'emprunt garanti	Organisme prêteur ou chef de file	Montant initial	Capital restant dû au 01/01/N	Durée résiduelle	Périodicité des remboursements (2)	Taux initial			Taux à la date de vote du budget (6)			Catégorie d'emprunt (7)	Indices ou devises pouvant modifier l'emprunt	Annuité garantie au cours de l'exercice	
	Année	Profil							Taux (3)	Index (4)	Taux actuariel (5)	Taux (3)	Index (4)	Niveau de taux			En intérêts (8)	En capital
FONCIERE D'HABITAT ET HUMANISME	2014	X	652: CEZANNE - Const d'une Maison relais 25 logts PLAI	Caisse des Dépôts et Consignations	297 000,00	263 637,55	34,83	A	V	LIVRETA	0,561	V	LIVRETA	0,550	A-1	EURO	1 450,01	6 851,38
FONCIERE D'HABITAT ET HUMANISME	2017	X	679: 12 RUE DES EPINEAUX - Acquisition 5 logts PLAI	Caisse des Dépôts et Consignations	90 000,00	81 822,25	17,83	A	V	LIVRETA	1,057	V	LIVRETA	1,050	A-1	EURO	859,13	4 153,39
HABITAT MARSEILLE PROVENCE	1997	X	413: Réalis ens immob locatif pôle activ Milles	Caisse des Dépôts et Consignations	989 867,77	410 031,04	9,75	A	F	FIXE	4,262	V	LIVRETA	2,050	A-1	EURO	8 405,64	40 726,82
ICF SUD-EST MEDITERRANEE	2014	X	646: 6 BIS AV DES BELGES - Acqu. amelioration 47 logts PLUS	Caisse des Dépôts et Consignations	2 155 437,00	1 892 550,34	29,50	A	V	LIVRETA	1,595	V	LIVRETA	1,350	A-1	EURO	25 549,43	56 813,58
ICF SUD-EST MEDITERRANEE	2016	X	672: LES BELGES 2 - ACQU. AMELIORATION 5 LOGTS	Caisse des Dépôts et Consignations	556 216,65	527 928,24	27,00	A	V	LIVRETA	1,772	V	LIVRETA	1,860	A-1	EURO	9 819,46	14 540,04
IMMOBILIERE MEDITERRANEE	2010	X	594: LE CLOS DE MEDICIS (LA DURANNE) Acquisition de 25 Logements Collectifs PLS	Caisse des Dépôts et Consignations	573 322,05	501 675,83	22,17	A	V	LIVRETA	3,397	V	LIVRETA	1,910	A-1	EURO	9 582,01	17 549,27
IMMOBILIERE MEDITERRANEE	2010	X	595: LE CLOS DE MEDICIS - Acqu 25 logts collectifs PLS Foncier	Caisse des Dépôts et Consignations	242 534,25	240 109,20	42,17	A	V	LIVRETA	3,390	V	LIVRETA	1,910	A-1	EURO	4 586,09	3 637,68
IMMOBILIERE MEDITERRANEE	2010	X	596: LE CLOS DE MEDICIS - Acqu 25 logts collectifs PLS Construction	Caisse des Dépôts et Consignations	275 856,30	261 267,26	32,17	A	V	LIVRETA	3,276	V	LIVRETA	1,800	A-1	EURO	4 702,81	5 852,85
INSTITUT DES PARONS	2011	X	593: Les PARONS institut : foyer de vie l'OUSTALET	Caisse des Dépôts et Consignations	2 911 500,00	2 407 227,68	27,33	T	F	FIXE	3,188	F	FIXE	3,426	A-1	EURO	81 340,83	87 535,56
INSTITUT DES PARONS	2014	X	647: FOYER D'HEBERGEMENT - Construction du nouveau foyer 22 places (PLS)	Caisse des Dépôts et Consignations	759 506,85	712 465,98	31,83	T	V	LIVRETA	1,867	V	LIVRETA	1,847	A-1	EURO	13 006,21	22 264,56

Désignation du bénéficiaire	Année de mobilisation et profil d'amortissement de l'emprunt (1)		Objet de l'emprunt garanti	Organisme prêteur ou chef de file	Montant initial	Capital restant dû au 01/01/N	Durée résiduelle	Périodicité des remboursements (2)	Taux initial			Taux à la date de vote du budget (6)			Catégorie d'emprunt (7)	Indices ou devises pouvant modifier l'emprunt	Annuité garantie au cours de l'exercice	
	Année	Profil							Taux (3)	Index (4)	Taux actuariel (5)	Taux (3)	Index (4)	Niveau de taux			En intérêts (8)	En capital
INSTITUT DES PARONS	2014	X	647-1: FOYER D'HEBERGEMENT - Construction du nouveau foyer 22 places PLS (PRET PHARE)	Caisse des Dépôts et Consignations	567 721,80	528 916,59	31,83	T	V	LIVRETA	1,357	V	LIVRETA	1,343	A-1	EURO	7 021,26	16 528,64
INSTITUT DES PARONS	2015	X	660: FOYER D'HEBERGEMENT - Construction du nouveau foyer 22 places PLS (prêt complémentaire)	Caisse des Dépôts et Consignations	158 925,60	155 227,02	32,75	T	V	LIVRETA	1,636	V	LIVRETA	1,860	A-1	EURO	2 834,71	4 703,84
LOGIREM	1984	X	296: Les Hameaux de Martelly - Construction 21 logts individuels	Caisse des Dépôts et Consignations	1 448 265,66	182 358,97	11,17	A	V	LIVRETA	7,083	V	LIVRETA	2,050	A-1	EURO	3 738,36	15 605,61
LOGIREM	2008	X	566: JAS DE BOUFFAN - Réhabilitation Bât D (27 logts)	Caisse des Dépôts et Consignations	342 211,95	213 017,79	13,17	A	V	LIVRETA	3,447	V	LIVRETA	1,200	A-1	EURO	2 556,21	14 064,12
LOGIREM	2013	X	640: JAS DE BOUFFAN - REHABILITATION 302 LOGTS	Caisse des Dépôts et Consignations	305 856,00	273 176,50	20,50	A	V	LIVRETA	1,622	V	LIVRETA	1,350	A-1	EURO	3 687,88	11 338,51
OEUVRE DES PRISONS	2015	X	653: CHRIS JEAN POLIDORI - Extension du centre d'hébergement (PLAI)	Caisse des Dépôts et Consignations	90 000,00	72 585,99	15,25	A	V	LIVRETA	0,573	V	LIVRETA	0,550	A-1	EURO	399,22	4 440,01
PACT DES BOUCHES DU RHONE	2015	X	657-1: LES PRYTHANES II - Const 9 logts PLAI (Construction)	Caisse des Dépôts et Consignations	276 485,40	269 923,42	36,00	A	V	LIVRETA	0,550	V	LIVRETA	0,550	A-1	EURO	1 484,58	6 598,08
PACT DES BOUCHES DU RHONE	2015	X	657-2: LES PRYTHANES II - Const 9 logts PLAI (Foncier)	Caisse des Dépôts et Consignations	118 493,55	116 329,73	46,00	A	V	LIVRETA	0,550	V	LIVRETA	0,550	A-1	EURO	639,81	2 175,72
PAYS D'AIX HABITAT METROPOLE	1991	X	109: LE PARADOU - Extension foyer	Caisse des Dépôts et Consignations	498 032,49	182 689,26	7,75	A	V	LIVRETA	5,206	V	LIVRETA	1,700	A-1	EURO	3 105,72	23 240,80

Désignation du bénéficiaire	Année de mobilisation et profil d'amortissement de l'emprunt (1)		Objet de l'emprunt garanti	Organisme prêteur ou chef de file	Montant initial	Capital restant dû au 01/01/N	Durée résiduelle	Périodicité des remboursements (2)	Taux initial			Taux à la date de vote du budget (6)			Catégorie d'emprunt (7)	Indices ou devises pouvant modifier l'emprunt	Annuité garantie au cours de l'exercice	
	Année	Profil							Taux (3)	Index (4)	Taux actuariel (5)	Taux (3)	Index (4)	Niveau de taux			En intérêts (8)	En capital
PAYS D'AIX HABITAT METROPOLE	2001	X	487: Pont de l'Arc - Acquisition foncière (PLALM Foncier)	Caisse des Dépôts et Consignations	236 474,34	186 176,65	31,83	A	V	LIVRETA	3,797	V	LIVRETA	1,550	A-1	EURO	2 885,74	6 174,01
PAYS D'AIX HABITAT METROPOLE	2001	X	488: Pont de l'Arc - Acquisition foncière (PLA Foncier)	Caisse des Dépôts et Consignations	448 700,60	361 336,55	31,83	A	V	LIVRETA	4,297	V	LIVRETA	1,750	A-1	EURO	6 323,39	12 419,01
PAYS D'AIX HABITAT METROPOLE	2007	X	489: CORSY - Réhabilitation 225 Logts	Caisse des Dépôts et Consignations	466 898,00	107 145,59	2,67	A	V	LIVRETA	3,384	V	LIVRETA	1,400	A-1	EURO	1 500,04	35 219,82
PAYS D'AIX HABITAT METROPOLE	2007	X	509: CORSY - Réhabilitation 4ème Tranche	Caisse des Dépôts et Consignations	951 558,00	435 620,21	7,67	A	V	LIVRETA	3,387	V	LIVRETA	1,400	A-1	EURO	6 098,68	51 839,98
PAYS D'AIX HABITAT METROPOLE	1978	P	52: Le Paradou - Constr. Logts Foyer	Caisse des Dépôts et Consignations	27 806,70	806,06	0,25	A	F	FIXE	0,000	F	FIXE	1,000	A-1	EURO	8,06	806,06
PAYS D'AIX HABITAT METROPOLE	2001	X	526: LE JULES VERNE - Acquis. et Amélioration 94 Logts	Caisse des Dépôts et Consignations	5 562 657,77	2 720 768,47	12,00	A	V	L.E.P	4,633	V	L.E.P	2,050	A-1	EURO	55 775,75	230 735,95
PAYS D'AIX HABITAT METROPOLE	2001	X	527: BEISSON - Réhab. Renouv. Urbain	Caisse des Dépôts et Consignations	1 424 683,63	567 762,27	7,00	A	V	LIVRETA	2,405	V	LIVRETA	0,750	A-1	EURO	4 258,22	69 128,19
PAYS D'AIX HABITAT METROPOLE	2005	X	544: La Duranne - 26 logements et garages	Caisse des Dépôts et Consignations	537 574,00	469 082,51	35,83	A	V	LIVRETA	3,198	V	LIVRETA	1,750	A-1	EURO	8 208,94	9 463,77
PAYS D'AIX HABITAT METROPOLE	2007	P	563: ST EUTROPE- Remplacement des chaudières	Caisse des Dépôts et Consignations	387 000,00	207 887,96	12,92	A	V	LIVRETA	3,648	V	LIVRETA	1,400	A-1	EURO	2 910,43	17 016,47
PAYS D'AIX HABITAT METROPOLE	2008	F	574: LA CHEVALIERE & VERTE COLLINE - ACQU. DE 2 TERRAINS D'ASSISE	Caisse des Dépôts et Consignations	348 750,00	348 750,00	3,92	X	V	LIVRETA	1,802	V	LIVRETA	1,100	A-1	EURO	3 836,25	0,00
PAYS D'AIX HABITAT METROPOLE	2009	P	580: L'AVANCADO (ZAC DE LA DURANNE) Construction de 54 Logements Plus	Caisse des Dépôts et Consignations	248 130,00	196 711,75	29,08	A	V	LIVRETA	1,105	V	LIVRETA	0,450	A-1	EURO	885,20	6 139,13

Désignation du bénéficiaire	Année de mobilisation et profil d'amortissement de l'emprunt (1)		Objet de l'emprunt garanti	Organisme prêteur ou chef de file	Montant initial	Capital restant dû au 01/01/N	Durée résiduelle	Périodicité des remboursements (2)	Taux initial			Taux à la date de vote du budget (6)			Catégorie d'emprunt (7)	Indices ou devises pouvant modifier l'emprunt	Annuité garantie au cours de l'exercice	
	Année	Profil							Taux (3)	Index (4)	Taux actuariel (5)	Taux (3)	Index (4)	Niveau de taux			En intérêts (8)	En capital
PAYS D'AIX HABITAT METROPOLE	2011	X	620: Prêt Compacté n° 3 (Glycérine, Campagne Nègre, Ste Victoire, Q. la Duranne, Pont de l'Arc)	Caisse des Dépôts et Consignations	2 372 261,82	1 668 844,79	13,42	T	F	FIXE	3,660	F	FIXE	3,611	A-1	EURO	58 944,68	97 787,32
PAYS D'AIX HABITAT METROPOLE	2011	X	622: Prêt Compacté n°5 (Louxor, Germinal I et II, Floréal, Altair, Capella-Germinal)	Caisse des Dépôts et Consignations	1 378 024,79	1 018 457,25	15,42	T	F	FIXE	3,660	F	FIXE	3,611	A-1	EURO	36 102,80	49 986,20
PAYS D'AIX HABITAT METROPOLE	2011	X	625: Prêt Compacté n° 8 (Les Milles, Jas de Bouffan gendarmerie)	Caisse des Dépôts et Consignations	901 455,13	382 282,96	4,42	T	F	FIXE	3,764	F	FIXE	3,611	A-1	EURO	19 806,45	77 445,15
PAYS D'AIX HABITAT METROPOLE	2011	X	626: Prêt Compacté n° 9 (Campagne Nègre, Ste Victoire, Q. la Duranne, Pont de l'Arc)	Caisse des Dépôts et Consignations	7 935 812,23	5 403 209,53	14,08	T	V	LIVRETA	2,378	V	LIVRETA	1,650	A-1	EURO	86 526,23	339 446,77
PAYS D'AIX HABITAT METROPOLE	2011	X	627: Prêt Compacté n°10 (Louxor, ZAC des 2 Ormes, Pont de l'Arc, St Eutrope, Glycérine)	Caisse des Dépôts et Consignations	8 922 906,06	5 728 121,64	12,08	T	V	LIVRETA	2,388	V	LIVRETA	1,650	A-1	EURO	91 325,38	425 769,90
PAYS D'AIX HABITAT METROPOLE	2011	X	628: Prêt Compacté n°11 (Sextius Mirabeau Ilot L1, Q. la Duranne)	Caisse des Dépôts et Consignations	3 486 216,59	2 678 079,80	18,17	A	V	LIVRETA	2,434	V	LIVRETA	1,700	A-1	EURO	45 527,36	120 595,68
PAYS D'AIX HABITAT METROPOLE	2011	X	632: Prêt Compacté n°16 (Réhab 924 logts, Floréal, St Eutrope, TNT et Satellite, Belges)	Caisse des Dépôts et Consignations	1 220 137,64	321 088,19	2,42	T	F	FIXE	3,660	F	FIXE	3,611	A-1	EURO	9 914,22	124 983,66
PAYS D'AIX HABITAT METROPOLE	2011	X	633: Prêt Compacté n°17 (TNT et Satellite, Ascenseurs divers groupes)	Caisse des Dépôts et Consignations	795 199,70	318 142,66	4,42	T	F	FIXE	3,660	F	FIXE	3,611	A-1	EURO	10 596,26	66 319,31
PAYS D'AIX HABITAT METROPOLE	2011	P	635: Prêt Compacté n°19 (Palombes, Zac des 2 Ormes, Zac Sextius Mirabeau)	Caisse des Dépôts et Consignations	7 618 445,24	4 642 433,28	10,08	T	V	LIVRETA	2,494	V	LIVRETA	1,640	A-1	EURO	73 560,27	419 416,90

Désignation du bénéficiaire	Année de mobilisation et profil d'amortissement de l'emprunt (1)		Objet de l'emprunt garanti	Organisme prêteur ou chef de file	Montant initial	Capital restant dû au 01/01/N	Durée résiduelle	Périodicité des remboursements (2)	Taux initial			Taux à la date de vote du budget (6)			Catégorie d'emprunt (7)	Indices ou devises pouvant modifier l'emprunt	Annuité garantie au cours de l'exercice	
	Année	Profil							Taux (3)	Index (4)	Taux actuariel (5)	Taux (3)	Index (4)	Niveau de taux			En intérêts (8)	En capital
PAYS D'AIX HABITAT METROPOLE	2014	P	648: LA CHEVALIERE - Réhabilitation 61 logts (PAM Eco-prêt)	Caisse des Dépôts et Consignations	466 650,00	354 399,63	14,75	A	V	LIVRETA	0,503	V	LIVRETA	0,500	A-1	EURO	1 772,00	22 810,71
PAYS D'AIX HABITAT METROPOLE	2014	X	648-1: LA CHEVALIERE - Réhabilitation 61 logts (PAM)	Caisse des Dépôts et Consignations	30 910,05	23 968,21	14,75	A	V	LIVRETA	1,386	V	LIVRETA	1,350	A-1	EURO	323,57	1 452,28
PAYS D'AIX HABITAT METROPOLE	2014	X	649: LES JARDINS DE CORSY - Construction 9 logts PLUS (Foncier)	Caisse des Dépôts et Consignations	67 939,20	63 181,82	44,25	A	V	LIVRETA	1,611	V	LIVRETA	1,350	A-1	EURO	852,95	1 029,65
PAYS D'AIX HABITAT METROPOLE	2014	X	649-1: LES JARDINS DE CORSY - Construction 9 logts PLUS (Construction)	Caisse des Dépôts et Consignations	333 625,95	301 922,84	34,25	A	V	LIVRETA	1,390	V	LIVRETA	1,350	A-1	EURO	4 075,96	6 805,32
PAYS D'AIX HABITAT METROPOLE	2014	X	649-2: LES JARDINS DE CORSY - Const 26 logts PLAI (Foncier)	Caisse des Dépôts et Consignations	158 279,40	144 804,13	44,25	A	V	LIVRETA	0,811	V	LIVRETA	0,550	A-1	EURO	796,42	2 844,86
PAYS D'AIX HABITAT METROPOLE	2014	X	649-3: LES JARDINS DE CORSY - Const 26 logts PLAI (Construction)	Caisse des Dépôts et Consignations	1 301 442,30	1 157 821,23	34,25	A	V	LIVRETA	0,813	V	LIVRETA	0,550	A-1	EURO	6 368,02	30 089,30
PAYS D'AIX HABITAT METROPOLE	2014	X	650: CORSY : Réhabilitation 185 logts (PAM)	Caisse des Dépôts et Consignations	694 615,50	539 811,05	14,33	A	V	LIVRETA	1,624	V	LIVRETA	1,350	A-1	EURO	7 287,45	32 708,12
PAYS D'AIX HABITAT METROPOLE	2014	X	650-1: CORSY : Réhabilitation 185 logts (PAM ECO-PRÊT)	Caisse des Dépôts et Consignations	243 000,00	184 811,27	14,33	A	V	LIVRETA	0,574	V	LIVRETA	0,500	A-1	EURO	924,06	11 895,26
PAYS D'AIX HABITAT METROPOLE	2014	X	651: BEISSON - Réhabilitation 291 logts (PAM)	Caisse des Dépôts et Consignations	1 399 407,75	1 087 530,80	14,33	A	V	LIVRETA	1,624	V	LIVRETA	1,350	A-1	EURO	14 681,66	65 895,45
PAYS D'AIX HABITAT METROPOLE	2014	X	651-1: BEISSON - réhabilitation 291 logts (PAM ECO-PRET)	Caisse des Dépôts et Consignations	280 800,00	213 559,69	14,33	A	V	LIVRETA	0,574	V	LIVRETA	0,500	A-1	EURO	1 067,80	13 745,63
PAYS D'AIX HABITAT METROPOLE	2015	X	656-1: LES PLEIADES - Const Maison relais 22 logts PLAI (Foncier)	Caisse des Dépôts et Consignations	63 824,85	59 403,57	45,42	A	V	LIVRETA	0,571	V	LIVRETA	0,550	A-1	EURO	326,72	1 138,43

Désignation du bénéficiaire	Année de mobilisation et profil d'amortissement de l'emprunt (1)		Objet de l'emprunt garanti	Organisme prêteur ou chef de file	Montant initial	Capital restant dû au 01/01/N	Durée résiduelle	Périodicité des remboursements (2)	Taux initial			Taux à la date de vote du budget (6)			Catégorie d'emprunt (7)	Indices ou devises pouvant modifier l'emprunt	Annuité garantie au cours de l'exercice	
	Année	Profil							Taux (3)	Index (4)	Taux actuariel (5)	Taux (3)	Index (4)	Niveau de taux			En intérêts (8)	En capital
PAYS D'AIX HABITAT METROPOLE	2015	X	656-2: LES PLEIADES - Const Maison relais 22 logts PLAI (Construction)	Caisse des Dépôts et Consignations	636 885,90	579 955,28	35,42	A	V	LIVRETA	0,576	V	LIVRETA	0,550	A-1	EURO	3 189,75	14 611,71
PAYS D'AIX HABITAT METROPOLE	2015	X	659-1: BEISSON - Réhabilitation du Bâtiment E de 18 logts (PAM)	Caisse des Dépôts et Consignations	193 862,25	159 311,39	15,42	A	V	LIVRETA	1,417	V	LIVRETA	1,350	A-1	EURO	2 150,70	8 987,09
PAYS D'AIX HABITAT METROPOLE	2015	X	659-2: BEISSON - Réhabilitation du Bâtiment E de 18 logts (PAM Eco-prêt)	Caisse des Dépôts et Consignations	129 600,00	104 423,72	15,42	A	V	LIVRETA	0,325	V	LIVRETA	0,300	A-1	EURO	313,27	6 380,88
PAYS D'AIX HABITAT METROPOLE	2015	P	665: LE FELIBRE II - Const résidence étudiants 200 logts PLS	Caisse d'Epargne	1 477 800,00	1 418 393,84	36,75	A	F	FIXE	2,953	F	FIXE	3,090	A-1	EURO	43 828,37	21 038,23
PAYS D'AIX HABITAT METROPOLE	2015	P	666: LE FELIBRE II - Const parking souterrain 60 places pour la résidence Le Félibre I	Caisse d'Epargne	709 200,00	680 690,84	36,75	A	F	FIXE	2,953	F	FIXE	3,090	A-1	EURO	21 033,35	10 096,30
PAYS D'AIX HABITAT METROPOLE	2017	X	673: LE FELIBRE II - Constr. résidence étudiante 200 logts PLS	Caisse des Dépôts et Consignations	5 603 547,00	5 410 528,63	37,33	A	V	LIVRETA	1,860	V	LIVRETA	1,860	A-1	EURO	100 635,83	99 210,06
PAYS D'AIX HABITAT METROPOLE	2017	X	675-1: LES 2 ORMES - Acqu. en VEFA 2 logts PLAI (Foncier)	Caisse des Dépôts et Consignations	87 047,00	86 139,26	58,50	A	V	LIVRETA	1,426	V	LIVRETA	1,490	A-1	EURO	1 283,47	921,27
PAYS D'AIX HABITAT METROPOLE	2017	X	675-2: LES 2 ORMES - Acqu. en VEFA 2 logts PLAI	Caisse des Dépôts et Consignations	132 142,00	129 179,49	38,50	A	V	LIVRETA	0,519	V	LIVRETA	0,550	A-1	EURO	710,49	2 978,80
PAYS D'AIX HABITAT METROPOLE	2017	X	675-3: LES 2 ORMES - Acqu. en VEFA 12 logts PLUS (Foncier)	Caisse des Dépôts et Consignations	532 540,00	526 986,57	58,50	A	V	LIVRETA	1,426	V	LIVRETA	1,490	A-1	EURO	7 852,10	5 636,18
PAYS D'AIX HABITAT METROPOLE	2017	X	675-4: LES 2 ORMES - Acqu. en VEFA 12 logts PLUS	Caisse des Dépôts et Consignations	959 119,00	940 877,58	38,50	A	V	LIVRETA	1,270	V	LIVRETA	1,350	A-1	EURO	12 701,85	18 487,68
PAYS D'AIX HABITAT METROPOLE	2017	X	675-5: LES 2 ORMES - Acqu. en VEFA 10 logts PLS (Foncier)	Caisse des Dépôts et Consignations	409 885,00	405 610,64	58,50	A	V	LIVRETA	1,426	V	LIVRETA	1,490	A-1	EURO	6 043,60	4 338,05

Désignation du bénéficiaire	Année de mobilisation et profil d'amortissement de l'emprunt (1)		Objet de l'emprunt garanti	Organisme prêteur ou chef de file	Montant initial	Capital restant dû au 01/01/N	Durée résiduelle	Périodicité des remboursements (2)	Taux initial			Taux à la date de vote du budget (6)			Catégorie d'emprunt (7)	Indices ou devises pouvant modifier l'emprunt	Annuité garantie au cours de l'exercice	
	Année	Profil							Taux (3)	Index (4)	Taux actuariel (5)	Taux (3)	Index (4)	Niveau de taux			En intérêts (8)	En capital
PAYS D'AIX HABITAT METROPOLE	2017	X	675-6: LES 2 ORMES - Acqu. en VEFA 10 logts PLS	Caisse des Dépôts et Consignations	370 616,00	364 291,75	38,50	A	V	LIVRETA	1,745	V	LIVRETA	1,860	A-1	EURO	6 775,83	6 441,88
PAYS D'AIX HABITAT METROPOLE	2017	P	676-1: SAINT EUTROPE V - Construction 7 logts PLAI	Caisse des Dépôts et Consignations	564 640,00	539 252,86	37,25	A	V	LIVRETA	0,523	V	LIVRETA	0,550	A-1	EURO	2 965,89	12 798,39
PAYS D'AIX HABITAT METROPOLE	2018	X	676-2: SAINT EUTROPE V - Construction 7 logts PLAI (Foncier)	Caisse des Dépôts et Consignations	134 511,00	131 304,04	57,25	A	V	LIVRETA	1,100	V	LIVRETA	1,100	A-1	EURO	1 444,34	1 629,99
PAYS D'AIX HABITAT METROPOLE	2017	X	676-3: SAINT EUTROPE V - Construction 14 logts PLUS	Caisse des Dépôts et Consignations	925 720,00	890 269,90	37,25	A	V	LIVRETA	1,290	V	LIVRETA	1,350	A-1	EURO	12 018,64	18 084,79
PAYS D'AIX HABITAT METROPOLE	2017	X	676-4: SAINT EUTROPE V - Construction 14 logts PLUS (Foncier)	Caisse des Dépôts et Consignations	303 907,00	296 661,38	57,25	A	V	LIVRETA	1,066	V	LIVRETA	1,100	A-1	EURO	3 263,28	3 682,69
PAYS D'AIX HABITAT METROPOLE	2017	X	678-1: SAINT EUTROPE I-II-III - Réhabilitation de 464 logts (PAM)	Caisse des Dépôts et Consignations	7 936 646,00	7 340 648,23	22,50	T	F	FIXE	1,501	F	FIXE	1,550	A-1	EURO	111 560,17	271 581,15
PAYS D'AIX HABITAT METROPOLE	2016	X	678-2: SAINT EUTROPE I-II-III - Réhabilitation de 464 logts (PAM AMIANTE)	Caisse des Dépôts et Consignations	722 754,00	668 191,87	22,00	A	V	LIVRETA	0,493	V	LIVRETA	0,500	A-1	EURO	3 340,96	27 485,84
PAYS D'AIX HABITAT METROPOLE	2016	X	678-3: SAINT EUTROPE I-II-III - Réhabilitation de 464 logts (PAM ECO)	Caisse des Dépôts et Consignations	2 048 000,00	1 893 392,44	22,00	A	V	LIVRETA	0,492	V	LIVRETA	0,500	A-1	EURO	9 466,96	77 884,04
PAYS D'AIX HABITAT METROPOLE	2017	P	OPERATION "L'ILIADE" (Réhabilitation) DE 180 LOGTS & "DURANNE IV" Construction de 38 logts	Caisse des Dépôts et Consignations	1 210 000,00	1 210 000,00	37,33	A	F	FIXE	0,000	F	FIXE	0,000	A-1	EURO	0,00	0,00

Désignation du bénéficiaire	Année de mobilisation et profil d'amortissement de l'emprunt (1)		Objet de l'emprunt garanti	Organisme prêteur ou chef de file	Montant initial	Capital restant dû au 01/01/N	Durée résiduelle	Périodicité des remboursements (2)	Taux initial			Taux à la date de vote du budget (6)			Catégorie d'emprunt (7)	Indices ou devises pouvant modifier l'emprunt	Annuité garantie au cours de l'exercice	
	Année	Profil							Taux (3)	Index (4)	Taux actuariel (5)	Taux (3)	Index (4)	Niveau de taux			En intérêts (8)	En capital
PAYS D'AIX HABITAT METROPOLE	2017	C	682: LES ABEILLES - RESIDENCE ETUDIANTE 71 LOGTS	La Banque Postale Crédit Entreprises	1 632 000,00	1 523 200,00	27,83	T	F	FIXE	2,049	F	FIXE	2,030	A-1	EURO	30 506,84	54 400,00
PAYS D'AIX HABITAT METROPOLE	2017	P	685: DIVERS GROUPES - réhabilitation & LE MONTAIGUET - Acqu. d'un local - Lot 1	Crédit Coopératif	840 500,00	678 060,33	7,92	T	F	FIXE	0,882	F	FIXE	0,850	A-1	EURO	5 501,78	82 260,18
PAYS D'AIX HABITAT METROPOLE	2017	P	686: DIVERS GROUPES - Réhabilitation & LE MONTAIGUET - Acqu. d'un local - Lot 2	Crédit Coopératif	1 817 000,00	1 591 678,94	12,92	T	F	FIXE	1,114	F	FIXE	1,100	A-1	EURO	17 037,12	114 530,54
PAYS D'AIX HABITAT METROPOLE	2017	X	689-1: CALENDAL ET MEJANES - Réhabilitation 254 logts (PAM)	Caisse des Dépôts et Consignations	2 201 243,00	2 094 228,34	23,33	T	F	FIXE	1,661	F	FIXE	1,740	A-1	EURO	35 733,31	72 897,05
PAYS D'AIX HABITAT METROPOLE	2018	X	689-2: CALENDAL ET MEJANES - Réhabilitation 254 logts (PAM AMIANTE)	Caisse des Dépôts et Consignations	172 071,00	159 081,01	22,83	A	V	LIVRETA	0,526	V	LIVRETA	0,500	A-1	EURO	795,41	6 543,74
PAYS D'AIX HABITAT METROPOLE	2018	X	689-3: CALENDAL ET MEJANES - Réhabilitation 254 logts (ECO-PRET)	Caisse des Dépôts et Consignations	544 000,00	502 932,37	22,83	A	V	LIVRETA	0,526	V	LIVRETA	0,500	A-1	EURO	2 514,66	20 687,95
PAYS D'AIX HABITAT METROPOLE	2018	X	698-1: LA DURANNE IV- Construction de 18 logts PLS	Caisse des Dépôts et Consignations	1 250 359,00	1 229 022,66	38,83	A	V	LIVRETA	1,871	V	LIVRETA	1,860	A-1	EURO	22 859,82	21 733,20
PAYS D'AIX HABITAT METROPOLE	2018	X	698-2: LA DURANNE IV - Construction de 18 logts PLS (Foncier)	Caisse des Dépôts et Consignations	715 298,00	706 504,21	48,83	A	V	LIVRETA	1,869	V	LIVRETA	1,860	A-1	EURO	13 140,98	8 957,35
PAYS D'AIX HABITAT METROPOLE	2019	X	698-3: LA DURANNE IV- Construction de 20 logts PLUS	Caisse des Dépôts et Consignations	2 046 567,00	2 007 643,47	38,83	A	V	LIVRETA	1,369	V	LIVRETA	1,350	A-1	EURO	27 103,19	39 448,99
PAYS D'AIX HABITAT METROPOLE	2019	X	698-4: LA DURANNE IV - Construction de 20 logts PLUS (Foncier)	Caisse des Dépôts et Consignations	774 524,00	763 577,34	48,83	A	V	LIVRETA	1,365	V	LIVRETA	1,350	A-1	EURO	10 308,29	11 094,44

Désignation du bénéficiaire	Année de mobilisation et profil d'amortissement de l'emprunt (1)		Objet de l'emprunt garanti	Organisme prêteur ou chef de file	Montant initial	Capital restant dû au 01/01/N	Durée résiduelle	Périodicité des remboursements (2)	Taux initial			Taux à la date de vote du budget (6)			Catégorie d'emprunt (7)	Indices ou devises pouvant modifier l'emprunt	Annuité garantie au cours de l'exercice	
	Année	Profil							Taux (3)	Index (4)	Taux actuariel (5)	Taux (3)	Index (4)	Niveau de taux			En intérêts (8)	En capital
PROMOLOGIS	2017	X	684: RESIDENCE DOWN TOWN - Acqu-amélioration 28 logts PLS	Caisse des Dépôts et Consignations	1 635 406,00	1 593 772,18	58,00	A	V	LIVRETA	1,839	V	LIVRETA	1,860	A-1	EURO	29 644,16	40 859,08
PROMOLOGIS	2017	X	684-1: RESIDENCE DOWN TOWN - Acqu-amélioration 28 logts PLS	Caisse des Dépôts et Consignations	858 019,00	834 342,53	38,00	A	V	LIVRETA	1,833	V	LIVRETA	1,860	A-1	EURO	15 518,77	23 482,68
PROMOLOGIS	2017	X	684-2: RESIDENCE DOWN TOWN - Acqu-amélioration 28 logts PLS	Caisse des Dépôts et Consignations	1 910 057,00	1 805 074,89	37,67	A	V	LIVRETA	1,870	V	LIVRETA	1,860	A-1	EURO	33 574,39	51 858,52
SACOGIVA	1984	X	270: FORBIN - 22 Logements	Caisse des Dépôts et Consignations	1 267 916,95	223 889,88	11,67	A	V	LIVRETA	7,605	V	LIVRETA	2,050	A-1	EURO	4 589,74	19 159,68
SACOGIVA	1986	X	272: Bois de l'Aune - Constr. 57 logts	Caisse des Dépôts et Consignations	3 154 170,17	500 851,88	3,42	A	V	LIVRETA	3,526	V	LIVRETA	0,650	A-1	EURO	3 255,54	129 160,48
SACOGIVA	1987	X	273: Bois de l'Aune - Constr. 43 logts	Caisse des Dépôts et Consignations	2 368 032,51	599 501,87	4,00	A	V	LIVRETA	4,940	V	LIVRETA	1,270	A-1	EURO	7 613,67	121 101,28
SACOGIVA	1987	X	274: Bois de l'Aune - Constr. 19 logts	Caisse des Dépôts et Consignations	1 051 324,25	257 827,81	4,67	A	V	LIVRETA	4,940	V	LIVRETA	1,270	A-1	EURO	3 274,42	52 082,03
SACOGIVA	1990	X	275: LA VICTORINE - Construction de 76 logts PLA Jas de Bouffan	Caisse des Dépôts et Consignations	4 446 354,56	1 834 426,04	17,17	A	V	LIVRETA	5,755	V	LIVRETA	2,050	A-1	EURO	37 605,73	102 313,05
SACOGIVA	1993	X	276: Zac St Jean de Luynes - 48 logts	Caisse des Dépôts et Consignations	3 032 319,19	1 444 451,44	19,92	A	F	FIXE	5,613	V	LIVRETA	2,050	A-1	EURO	29 611,25	72 846,67
SACOGIVA	1993	X	277: Zac du Jas de Bouffan - 204 logts	Caisse des Dépôts et Consignations	5 122 418,39	2 485 216,18	19,83	A	F	FIXE	5,741	V	LIVRETA	2,050	A-1	EURO	50 946,93	125 334,57
SACOGIVA	1994	X	278: Zac St Jean de Luynes - 46 logts	Caisse des Dépôts et Consignations	2 879 266,17	1 374 607,98	19,92	A	F	FIXE	4,053	V	LIVRETA	2,050	A-1	EURO	28 179,46	69 324,32
SACOGIVA	1994	X	279: Lycée Cézanne - Constr. résidence étudiants	Caisse des Dépôts et Consignations	537 199,08	335 548,24	21,08	A	F	FIXE	6,947	V	LIVRETA	2,050	A-1	EURO	6 878,74	15 469,10

Désignation du bénéficiaire	Année de mobilisation et profil d'amortissement de l'emprunt (1)		Objet de l'emprunt garanti	Organisme prêteur ou chef de file	Montant initial	Capital restant dû au 01/01/N	Durée résiduelle	Périodicité des remboursements (2)	Taux initial			Taux à la date de vote du budget (6)			Catégorie d'emprunt (7)	Indices ou devises pouvant modifier l'emprunt	Annuité garantie au cours de l'exercice	
	Année	Profil							Taux (3)	Index (4)	Taux actuariel (5)	Taux (3)	Index (4)	Niveau de taux			En intérêts (8)	En capital
SACOGIVA	1995	X	280: Zac de Brédasque 109 log.	Caisse des Dépôts et Consignations	7 388 929,23	3 404 769,75	20,50	A	F	FIXE	4,466	V	LIVRETA	2,050	A-1	EURO	69 797,78	163 967,76
SACOGIVA	1996	X	281: Zac Sextius Mirabeau - Contr. 87 logts et 120 gar.	Caisse des Dépôts et Consignations	5 804 210,85	2 368 932,74	18,50	A	F	FIXE	4,370	V	LIVRETA	2,050	A-1	EURO	48 563,12	125 450,74
SACOGIVA	1999	X	455: Pont de L'Arc - Constr. 3 logts - PLATS	Caisse des Dépôts et Consignations	139 737,82	85 613,59	26,00	A	V	LIVRETA	3,660	V	LIVRETA	1,550	A-1	EURO	1 327,01	3 421,98
SACOGIVA	1999	X	456: Pont de L'Arc - Constr. 20 Logts - PLA	Caisse des Dépôts et Consignations	933 185,71	593 086,66	26,00	A	V	LIVRETA	3,854	V	LIVRETA	2,050	A-1	EURO	12 158,28	22 684,17
SACOGIVA	1999	X	457: ZAC Brédasque 2ème Tranche - Constr. 53 Logts	Caisse des Dépôts et Consignations	3 244 107,92	2 072 521,79	26,17	A	V	LIVRETA	3,254	V	LIVRETA	2,050	A-1	EURO	42 486,70	76 359,55
SACOGIVA	1999	X	458: ZAC la Brédasque 2ème Tranche - Constr. 9 Logts	Caisse des Dépôts et Consignations	567 837,68	349 285,79	26,17	A	V	LIVRETA	2,803	V	LIVRETA	1,550	A-1	EURO	5 413,93	13 478,79
SACOGIVA	1999	X	459: Parc la Duranne Ilôts B' et C' - Constr. 15 Logts	Caisse des Dépôts et Consignations	811 403,64	499 583,42	26,17	A	V	LIVRETA	2,803	V	LIVRETA	1,550	A-1	EURO	7 743,54	19 278,72
SACOGIVA	1999	X	460: Parc la Duranne ILôts B' et C' - Constr. 42 Logts	Caisse des Dépôts et Consignations	2 514 615,29	1 602 947,10	26,17	A	V	LIVRETA	3,254	V	LIVRETA	2,050	A-1	EURO	32 860,42	59 058,64
SACOGIVA	2000	X	478: ZAC la Brédasque - Acquisition de terrain (PLA Foncier)	Caisse des Dépôts et Consignations	304 898,03	255 001,57	32,17	A	V	LIVRETA	3,977	V	LIVRETA	2,050	A-1	EURO	5 227,53	7 820,48
SACOGIVA	2000	X	479: ZAC La Brédasque - Construction de 5 Villas (PLA)	Caisse des Dépôts et Consignations	270 194,39	169 234,48	24,17	A	V	LIVRETA	3,868	V	LIVRETA	2,050	A-1	EURO	3 469,31	6 705,08
SACOGIVA	2000	X	493: Résidence Cézanne - Constr. 139 logts (PLA foncier)	Caisse des Dépôts et Consignations	793 606,59	593 241,29	32,42	A	V	LIVRETA	3,034	V	LIVRETA	1,950	A-1	EURO	11 568,21	21 253,48
SACOGIVA	2000	X	494: Résidence Cézanne - Constr. 139 logts (PLA Construction)	Caisse des Dépôts et Consignations	2 917 667,32	1 653 998,75	24,42	A	V	LIVRETA	2,787	V	LIVRETA	1,950	A-1	EURO	32 252,98	73 537,86

Désignation du bénéficiaire	Année de mobilisation et profil d'amortissement de l'emprunt (1)		Objet de l'emprunt garanti	Organisme prêteur ou chef de file	Montant initial	Capital restant dû au 01/01/N	Durée résiduelle	Périodicité des remboursements (2)	Taux initial			Taux à la date de vote du budget (6)			Catégorie d'emprunt (7)	Indices ou devises pouvant modifier l'emprunt	Annuité garantie au cours de l'exercice	
	Année	Profil							Taux (3)	Index (4)	Taux actuariel (5)	Taux (3)	Index (4)	Niveau de taux			En intérêts (8)	En capital
SACOGIVA	2001	X	496: Sextius Mirabeau - Ilot L Acquis. de terrain	Caisse des Dépôts et Consignations	676 281,68	589 475,93	33,08	A	V	LIVRETA	3,878	V	LIVRETA	1,950	A-1	EURO	11 494,78	12 383,14
SACOGIVA	2001	X	497: Sextius Mirabeau - Ilot L Construction 44 logts PLUS	Caisse des Dépôts et Consignations	1 995 498,79	1 439 057,79	28,08	A	V	LIVRETA	3,798	V	LIVRETA	1,950	A-1	EURO	28 061,63	37 377,01
SACOGIVA	2002	X	523: ZAC de la ROSTOLANE - Acquis. Terrain (Empr. PLUS)	Caisse des Dépôts et Consignations	428 161,00	372 644,14	33,58	A	V	LIVRETA	3,192	V	LIVRETA	1,950	A-1	EURO	7 266,56	7 828,15
SACOGIVA	2002	X	524: ZAC de la ROSTOLANE - Constr. 25 logts PLUS	Caisse des Dépôts et Consignations	927 211,00	668 469,53	28,58	A	V	LIVRETA	3,399	V	LIVRETA	1,950	A-1	EURO	13 035,16	17 362,32
SACOGIVA	2002	P	528: SEXTIUS MIRABEAU ILÔT L - Const. 20 Logts PLS et 20 Garages	Crédit Foncier de France	1 407 219,83	742 154,13	12,83	A	V	LIVRETA	3,951	F	FIXE	1,780	A-1	EURO	13 210,34	51 242,48
SACOGIVA	2003	X	529: SANT'ANTONE - Constr. 30 logts Av. J.MONET	Caisse des Dépôts et Consignations	379 540,00	324 762,18	33,33	A	V	LIVRETA	4,197	V	LIVRETA	1,950	A-1	EURO	6 332,86	6 822,29
SACOGIVA	2003	X	530: SANT'ANTONE - Constr. 30 logts Av. J. MONET	Caisse des Dépôts et Consignations	1 304 987,00	924 468,90	28,33	A	V	LIVRETA	4,197	V	LIVRETA	1,950	A-1	EURO	18 027,14	24 011,47
SACOGIVA	2003	P	531: Parc de la DURANNE ILÔT B - Constr. 20 Logts PLS et Garages	Crédit Foncier de France	1 706 869,35	958 414,82	13,33	A	V	LIVRETA	3,568	F	FIXE	1,850	A-1	EURO	17 730,67	60 602,94
SACOGIVA	2003	X	533: ZAC la Bredasque - Acquisition de terrain (PLUS foncier)	Caisse des Dépôts et Consignations	260 277,00	223 975,30	34,17	A	V	LIVRETA	3,401	V	LIVRETA	1,950	A-1	EURO	4 367,52	4 521,88
SACOGIVA	2003	X	534: ZAC la Bredasque - Construction 11 villas PLUS	Caisse des Dépôts et Consignations	581 399,00	422 953,23	29,17	A	V	LIVRETA	3,199	V	LIVRETA	1,950	A-1	EURO	8 247,59	10 507,65
SACOGIVA	2002	X	535: GRANON - Constr 15 Logts PLUS (Acquis terrain)	Caisse des Dépôts et Consignations	295 969,00	243 641,26	33,92	A	V	LIVRETA	3,272	V	LIVRETA	1,950	A-1	EURO	4 751,00	5 118,18

Désignation du bénéficiaire	Année de mobilisation et profil d'amortissement de l'emprunt (1)		Objet de l'emprunt garanti	Organisme prêteur ou chef de file	Montant initial	Capital restant dû au 01/01/N	Durée résiduelle	Périodicité des remboursements (2)	Taux initial			Taux à la date de vote du budget (6)			Catégorie d'emprunt (7)	Indices ou devises pouvant modifier l'emprunt	Annuité garantie au cours de l'exercice	
	Année	Profil							Taux (3)	Index (4)	Taux actuariel (5)	Taux (3)	Index (4)	Niveau de taux			En intérêts (8)	En capital
SACOGIVA	2003	X	536: GRANON - Construction de 15 Logts PLUS	Caisse des Dépôts et Consignations	606 311,00	418 677,53	28,92	A	V	LIVRETA	3,447	V	LIVRETA	1,950	A-1	EURO	8 164,21	10 874,42
SACOGIVA	2006	P	550: 16 rue Lisse bellegarde - Acquis/Amel 4 logts	C.I.L.	54 450,00	32 833,79	16,08	A	F	FIXE	1,000	F	FIXE	1,000	A-1	EURO	328,34	1 781,50
SACOGIVA	2006	X	552: 8 rue du Puits Neuf - Acquis/Amel 3 logts PLAI	Caisse des Dépôts et Consignations	43 450,65	31 120,28	21,92	A	V	LIVRETA	2,445	V	LIVRETA	1,000	A-1	EURO	311,20	1 271,69
SACOGIVA	2006	X	553: 8 rue du Puits Neuf - Acquis/Amel 3 logts PLAI	Caisse des Dépôts et Consignations	24 266,70	20 352,37	36,92	A	V	LIVRETA	2,457	V	LIVRETA	1,000	A-1	EURO	203,52	457,28
SACOGIVA	2006	X	554: 16 rue Lisse Bellegarde - Acquis/Amel 4 logts PLAI	Caisse des Dépôts et Consignations	27 352,80	23 206,10	37,17	A	V	LIVRETA	2,428	V	LIVRETA	1,000	A-1	EURO	232,06	505,00
SACOGIVA	2006	X	555: 16 rue Lisse Bellegarde - Acquis/Amel 4 logts PLAI	Caisse des Dépôts et Consignations	6 942,15	5 118,57	22,17	A	V	LIVRETA	0,000	V	LIVRETA	1,000	A-1	EURO	51,19	199,04
SACOGIVA	2006	P	556: La Grande Thumine - 11 villas PLS	Crédit Foncier de France	600 866,10	403 160,76	16,58	A	V	LIVRETA	2,948	F	FIXE	2,070	A-1	EURO	8 345,43	20 028,98
SACOGIVA	2007	P	562: Célestin BRESSIER - Const 16 logts collectifs PLS	Crédit Foncier de France	991 521,45	642 374,80	17,83	A	V	LIVRETA	2,614	F	FIXE	2,140	A-1	EURO	13 746,82	29 630,15
SACOGIVA	2008	X	568: Domaine de la Luynes - Const 18 Logts locatifs PLUS Foncier	Caisse des Dépôts et Consignations	248 969,25	196 009,11	39,83	A	V	LIVRETA	1,990	V	LIVRETA	1,550	A-1	EURO	3 038,14	7 038,46
SACOGIVA	2008	X	569: Domaine de la Luynes - Const 18 Logts locatifs PLUS Construction	Caisse des Dépôts et Consignations	537 839,55	401 750,60	29,83	A	V	LIVRETA	1,875	V	LIVRETA	1,550	A-1	EURO	6 227,14	17 224,70
SACOGIVA	2009	P	586: DURANNE III - Const 47 Logts collectifs sociaux (PLS Foncier)	Crédit Foncier de France	698 862,60	617 198,35	41,08	A	V	LIVRETA	2,108	V	LIVRETA	1,880	A-1	EURO	11 603,33	13 916,07

Désignation du bénéficiaire	Année de mobilisation et profil d'amortissement de l'emprunt (1)		Objet de l'emprunt garanti	Organisme prêteur ou chef de file	Montant initial	Capital restant dû au 01/01/N	Durée résiduelle	Périodicité des remboursements (2)	Taux initial			Taux à la date de vote du budget (6)			Catégorie d'emprunt (7)	Indices ou devises pouvant modifier l'emprunt	Annuité garantie au cours de l'exercice	
	Année	Profil							Taux (3)	Index (4)	Taux actuariel (5)	Taux (3)	Index (4)	Niveau de taux			En intérêts (8)	En capital
SACOGIVA	2009	P	587: DURANNE III - Const 47 logts collectifs sociaux (PLS Construction)	Crédit Foncier de France	2 375 330,85	1 895 046,41	21,08	A	V	LIVRETA	2,194	V	LIVRETA	1,880	A-1	EURO	35 626,87	76 311,45
SACOGIVA	2009	P	588: THUMINE III - Const 30 logts collectifs sociaux (PLS Foncier)	Crédit Foncier de France	567 268,65	500 981,55	41,08	A	V	LIVRETA	2,101	V	LIVRETA	1,880	A-1	EURO	9 366,13	11 348,04
SACOGIVA	2009	P	589: THUMINE III - Const 30 logts collectifs sociaux (PLS construction)	Crédit Foncier de France	1 299 893,40	1 037 059,03	21,08	A	V	LIVRETA	2,194	V	LIVRETA	1,880	A-1	EURO	19 496,71	41 761,23
SACOGIVA	2010	P	602: Dévolution concernant 1352 logements sociaux	Crédit Foncier de France	16 000 000,00	14 991 646,69	35,92	A	V	EURIBOR12M	2,188	V	EURIBOR12M	2,390	A-1	EURO	358 300,36	267 328,45
SACOGIVA	2011	X	605: THUMINE III - 16 Logements PLUS Foncier	Caisse des Dépôts et Consignations	300 154,05	270 082,76	41,25	A	V	LIVRETA	2,722	V	LIVRETA	1,350	A-1	EURO	3 646,12	4 821,02
SACOGIVA	2011	X	606: THUMINE III - 16 Logements PLUS Construction	Caisse des Dépôts et Consignations	693 436,95	595 562,62	31,25	A	V	LIVRETA	2,598	V	LIVRETA	1,350	A-1	EURO	8 040,10	15 003,26
SACOGIVA	2011	X	614-1: RAVANAS Lot 4 - Const 5 Logts Quartier St Mitre PLAI Construction	Caisse des Dépôts et Consignations	221 607,90	197 051,22	33,67	A	V	LIVRETA	0,671	V	LIVRETA	0,550	A-1	EURO	1 083,78	5 286,49
SACOGIVA	2011	X	614-2: RAVANAS Lot 4 - Const 5 logts quartier St Mitre PLAI Foncier	Caisse des Dépôts et Consignations	77 917,95	71 218,07	43,67	A	V	LIVRETA	0,631	V	LIVRETA	0,550	A-1	EURO	391,70	1 435,06
SACOGIVA	2011	X	615-1: DOMAINE de la GRASSIE - Const 18 logts collectifs PLUS (Construction)	Caisse des Dépôts et Consignations	621 294,75	571 440,28	33,67	A	V	LIVRETA	1,483	V	LIVRETA	1,350	A-1	EURO	7 714,44	13 355,13
SACOGIVA	2011	X	615-2: DOMAINE de la GRASSIE - Const 18 logts collectifs PLUS (Foncier)	Caisse des Dépôts et Consignations	461 078,55	442 427,76	43,67	A	V	LIVRETA	1,479	V	LIVRETA	1,350	A-1	EURO	5 972,77	7 428,50

Désignation du bénéficiaire	Année de mobilisation et profil d'amortissement de l'emprunt (1)		Objet de l'emprunt garanti	Organisme prêteur ou chef de file	Montant initial	Capital restant dû au 01/01/N	Durée résiduelle	Périodicité des remboursements (2)	Taux initial			Taux à la date de vote du budget (6)			Catégorie d'emprunt (7)	Indices ou devises pouvant modifier l'emprunt	Annuité garantie au cours de l'exercice	
	Année	Profil							Taux (3)	Index (4)	Taux actuariel (5)	Taux (3)	Index (4)	Niveau de taux			En intérêts (8)	En capital
SACOGIVA	2011	X	615-3: DOMAINE de la GRASSIE - Const 15 logts PLAI (Construction)	Caisse des Dépôts et Consignations	535 100,40	474 537,31	33,67	A	V	LIVRETA	0,663	V	LIVRETA	0,550	A-1	EURO	2 609,96	12 730,89
SACOGIVA	2011	X	615-4: DOMAINE de la GRASSIE - Const 15 logts PLAI (Foncier)	Caisse des Dépôts et Consignations	397 111,95	366 252,50	43,67	A	V	LIVRETA	0,656	V	LIVRETA	0,550	A-1	EURO	2 014,39	7 380,07
SACOGIVA	2011	P	616-1: RAVANAS - Const 48 Logts Collectifs PLS (Foncier)	Crédit Foncier de France	640 049,85	553 192,68	43,17	A	V	LIVRETA	1,986	V	LIVRETA	1,860	A-1	EURO	10 289,39	9 192,37
SACOGIVA	2011	P	616-2: RAVANAS - Const 48 Logts collectifs PLS (Construction)	Crédit Foncier de France	2 318 155,20	1 932 067,83	33,17	A	V	LIVRETA	1,968	V	LIVRETA	1,860	A-1	EURO	35 936,46	44 587,54
SACOGIVA	2011	P	617-1: F. MISTRAL RESIDENCE ETUDIANTS - 39 logts collectifs PLS (Foncier)	Crédit Foncier de France	270 941,85	238 192,45	43,67	A	V	LIVRETA	2,025	V	LIVRETA	1,860	A-1	EURO	4 430,38	3 968,56
SACOGIVA	2011	P	617-2: F. MISTRAL RESIDENCE ETUDIANTS - 39 logts collectifs PLS (Construction)	Crédit Foncier de France	920 401,20	784 763,07	33,67	A	V	LIVRETA	2,051	V	LIVRETA	1,860	A-1	EURO	14 596,59	18 136,65
SACOGIVA	2011	P	618-1: RESIDENCE LA GRASSIE BAT B - Const 41 logts PLS et 41 Parkings (Foncier)	Crédit Foncier de France	1 006 747,65	885 105,73	43,67	A	V	LIVRETA	2,008	V	LIVRETA	1,860	A-1	EURO	16 462,97	14 701,49
SACOGIVA	2011	P	618-2: RESIDENCE LA GRASSIE BAT B - Const 41 logts PLS et 41 Parkings (Construction)	Crédit Foncier de France	1 792 355,85	1 515 509,28	33,67	A	V	LIVRETA	2,075	V	LIVRETA	1,860	A-1	EURO	28 188,47	47 261,22
SACOGIVA	2014	X	655-1: GIONO SCHWEITZER - Const 8 logts PLUS (Foncier)	Caisse des Dépôts et Consignations	38 427,75	36 739,08	45,75	A	V	LIVRETA	1,358	V	LIVRETA	1,350	A-1	EURO	495,98	581,40

Désignation du bénéficiaire	Année de mobilisation et profil d'amortissement de l'emprunt (1)		Objet de l'emprunt garanti	Organisme prêteur ou chef de file	Montant initial	Capital restant dû au 01/01/N	Durée résiduelle	Périodicité des remboursements (2)	Taux initial			Taux à la date de vote du budget (6)			Catégorie d'emprunt (7)	Indices ou devises pouvant modifier l'emprunt	Annuité garantie au cours de l'exercice	
	Année	Profil							Taux (3)	Index (4)	Taux actuariel (5)	Taux (3)	Index (4)	Niveau de taux			En intérêts (8)	En capital
SACOGIVA	2014	X	655-2: GIONO SCHWEITZER - Const 8 logts PLUS (Construction)	Caisse des Dépôts et Consignations	304 149,60	284 774,22	35,75	A	V	LIVRETA	1,360	V	LIVRETA	1,350	A-1	EURO	3 844,45	6 195,51
SACOGIVA	2019	X	681-1: PRE CARRE - Acquisition en VEFA 6 logts PLAI	Caisse des Dépôts et Consignations	247 960,00	249 756,01	39,33	A	V	LIVRETA	0,550	V	LIVRETA	0,550	A-1	EURO	1 373,66	5 599,32
SACOGIVA	2019	X	681-2: PRE CARRE - Acquisition en VEFA 6 logts PLAI (Foncier)	Caisse des Dépôts et Consignations	244 536,00	246 307,21	49,33	A	V	LIVRETA	0,550	V	LIVRETA	0,550	A-1	EURO	1 354,69	4 293,25
SACOGIVA	2019	X	681-3: PRE CARRE - Acquisition en VEFA 4 logts PLS	Caisse des Dépôts et Consignations	216 149,00	221 456,15	39,33	A	V	LIVRETA	1,860	V	LIVRETA	1,860	A-1	EURO	4 119,08	3 778,97
SACOGIVA	2019	X	681-4: PRE CARRE - Acquisition en VEFA 4 logts PLS (Foncier)	Caisse des Dépôts et Consignations	196 085,00	200 899,51	49,33	A	V	LIVRETA	1,860	V	LIVRETA	1,860	A-1	EURO	3 736,73	2 469,83
SACOGIVA	2019	X	681-5: PRE CARRE - Acquisition en VEFA 10 logts PLUS	Caisse des Dépôts et Consignations	527 488,00	536 879,63	39,33	A	V	LIVRETA	1,350	V	LIVRETA	1,350	A-1	EURO	7 247,88	10 210,87
SACOGIVA	2019	X	681-6: PRE CARRE - Acquisition en VEFA 10 logts PLUS (FONCIER)	Caisse des Dépôts et Consignations	513 773,00	522 920,45	49,33	A	V	LIVRETA	1,350	V	LIVRETA	1,350	A-1	EURO	7 059,43	7 390,64
SACOGIVA	2019	X	690-1 - VAL FLEURI - Construction de 29 logts PLAI (Foncier)	Caisse des Dépôts et Consignations	1 067 317,00	1 067 317,00	50,00	A	V	LIVRETA	0,550	V	LIVRETA	0,550	A-1	EURO	0,00	0,00
SACOGIVA	2019	X	690-2 : VAL FLEURI - Construction 29 logts PLAI	Caisse des Dépôts et Consignations	2 445 402,00	2 445 402,00	40,00	A	V	LIVRETA	0,528	V	LIVRETA	0,550	A-1	EURO	0,00	0,00
SACOGIVA	2019	P	691-1 - VAL FLEURI - Construction 22 logts PLS (Foncier)	Caisse d'Epargne	850 295,00	669 783,58	48,50	A	V	LIVRETA	1,865	V	LIVRETA	1,860	A-1	EURO	11 853,36	10 647,86
SACOGIVA	2019	P	691-2 - VAL FLEURI - Construction 22 logts PLS	Caisse d'Epargne	2 048 951,00	1 605 401,35	39,50	A	V	LIVRETA	1,860	V	LIVRETA	1,860	A-1	EURO	28 242,43	34 387,58
SACOGIVA	2018	X	695-1: VILLA BLANCHE- Acquisition en VEFA de 2 logts PLUS	Caisse des Dépôts et Consignations	110 089,00	111 575,20	39,75	A	V	LIVRETA	1,243	V	LIVRETA	1,350	A-1	EURO	1 506,27	2 122,04

Désignation du bénéficiaire	Année de mobilisation et profil d'amortissement de l'emprunt (1)		Objet de l'emprunt garanti	Organisme prêteur ou chef de file	Montant initial	Capital restant dû au 01/01/N	Durée résiduelle	Périodicité des remboursements (2)	Taux initial			Taux à la date de vote du budget (6)			Catégorie d'emprunt (7)	Indices ou devises pouvant modifier l'emprunt	Annuité garantie au cours de l'exercice	
	Année	Profil							Taux (3)	Index (4)	Taux actuariel (5)	Taux (3)	Index (4)	Niveau de taux			En intérêts (8)	En capital
SACOGIVA	2018	X	695-2: VILLA BLANCHE - Acquisition en VEFA de 2 logts PLUS (Foncier)	Caisse des Dépôts et Consignations	88 308,00	89 500,16	59,75	A	V	LIVRETA	1,273	V	LIVRETA	1,350	A-1	EURO	1 208,25	977,74
SACOGIVA	2018	X	696-1: TRILOGIE - Acquisition en Vefa de 12 logts PLAI	Caisse des Dépôts et Consignations	503 087,00	507 243,17	39,83	A	V	LIVRETA	0,511	V	LIVRETA	0,550	A-1	EURO	2 789,84	11 371,97
SACOGIVA	2018	X	696-2: TRILOGIE- Acquisition en VEFA de 12 logts PLAI (Foncier)	Caisse des Dépôts et Consignations	414 124,00	417 545,22	59,83	A	V	LIVRETA	0,523	V	LIVRETA	0,550	A-1	EURO	2 296,50	5 892,82
SACOGIVA	2018	X	697-1: CLOS DES TILLEULS ULS - Acquisition en VEFA de l'Usufruit temporaire de 14 logts PLS	Caisse des Dépôts et Consignations	637 247,00	596 979,18	12,50	A	V	LIVRETA	1,647	V	LIVRETA	1,860	A-1	EURO	11 103,81	41 016,80
SACOGIVA	2018	X	697-2: CLOS DES TILLEULS ULS - Acquisition en VEFA de l'Usufruit temporaire de 14 logts PLS (CPLS)	Caisse des Dépôts et Consignations	521 384,00	488 437,59	12,50	A	V	LIVRETA	1,647	V	LIVRETA	1,860	A-1	EURO	9 084,94	33 559,21
SACOGIVA	2019	X	708-1: MONTPERRIN (10 LOGEMENTS PLUS)	Caisse des Dépôts et Consignations	491 260,00	491 260,00	61,00	A	V	LIVRETA	1,362	V	LIVRETA	1,350	A-1	EURO	0,00	0,00
SACOGIVA	2019	X	708-2: MONTPERRIN (10 LOGEMENTS PLUS)	Caisse des Dépôts et Consignations	672 340,00	672 340,00	41,00	A	V	LIVRETA	1,353	V	LIVRETA	1,350	A-1	EURO	0,00	0,00
SACOGIVA	2019	X	709-1: MONTPERRIN ULS (19 logts pls)	Caisse des Dépôts et Consignations	727 284,00	727 284,00	12,08	A	V	LIVRETA	1,814	V	LIVRETA	1,800	A-1	EURO	0,00	0,00
SACOGIVA	2019	X	709-2: MONTPERRIN ULS (19 logts PLS COMPL)	Caisse des Dépôts et Consignations	595 050,00	595 050,00	12,08	A	V	LIVRETA	1,814	V	LIVRETA	1,800	A-1	EURO	0,00	0,00
SOCIETE FRANCAISE DES HABITATIONS ECONOMIQUES	1995	X	353: Chemin de la Beauvalle - Constr. 50 logts	Caisse des Dépôts et Consignations	1 657 728,25	360 024,62	8,58	A	V	LIVRETA	5,667	V	LIVRETA	2,050	A-1	EURO	7 380,51	39 750,77

Désignation du bénéficiaire	Année de mobilisation et profil d'amortissement de l'emprunt (1)		Objet de l'emprunt garanti	Organisme prêteur ou chef de file	Montant initial	Capital restant dû au 01/01/N	Durée résiduelle	Périodicité des remboursements (2)	Taux initial			Taux à la date de vote du budget (6)			Catégorie d'emprunt (7)	Indices ou devises pouvant modifier l'emprunt	Annuité garantie au cours de l'exercice	
	Année	Profil							Taux (3)	Index (4)	Taux actuariel (5)	Taux (3)	Index (4)	Niveau de taux			En intérêts (8)	En capital
SOCIETE FRANCAISE DES HABITATIONS ECONOMIQUES	1995	X	353B: Chemin de la Beauvalle - Constr. 50 logts	Caisse des Dépôts et Consignations	105 812,43	23 456,60	8,75	A	V	LIVRETA	4,158	V	LIVRETA	1,550	A-1	EURO	363,58	2 584,23
ST THOMAS DE VILLENEUVE	2010	P	583: SAINT THOMAS DE VILLENEUVE - Rénovation et Extension de l'EHPAD	Crédit Coopératif	1 575 000,00	976 300,13	10,75	T	V	LIVRETA	3,026	V	LIVRETA	2,880	A-1	EURO	27 295,38	76 575,44
ST THOMAS DE VILLENEUVE	2010	C	597: SAINT THOMAS DE VILLENEUVE - Rénovation de l'EHPAD (prêt compl.)	Caisse des Dépôts et Consignations	675 000,00	362 812,50	10,50	T	F	FIXE	3,318	F	FIXE	3,279	A-1	EURO	11 483,19	33 750,00
UN TOIT	2014	X	643: PRESBYTERE DE LUYNES - Const 4 logts PLAI	Caisse des Dépôts et Consignations	43 470,00	35 369,62	19,33	A	V	LIVRETA	0,602	V	LIVRETA	0,550	A-1	EURO	194,54	1 677,85
TOTAL GENERAL					336 897 091,00	221 601 298,65											4 110 698,42	10 867 897,19

(1) Indiquer C pour amortissement constant, P pour amortissement progressif, F pour in fine, X pour autres (à préciser).

(2) Indiquer la périodicité des remboursements A : annuelle ; M : mensuelle ; B : bimestrielle ; S : semestrielle ; T : trimestrielle ; X : autre.

(3) Type de taux d'intérêt : F : fixe ; V : variable simple ; C : complexe (c'est-à-dire un taux variable qui n'est pas seulement défini comme la simple addition d'un taux usuel de référence et d'une marge exprimée en point de pourcentage).

(4) Indiquer le type d'index (ex. EURIBOR 3 mois ...).

(5) Taux annuel, tous frais compris.

(6) Taux hors opération de couverture. Pour les emprunts à taux variable, indiquer le niveau à la date de vote du budget.

(7) Catégorie d'emprunt hors opération de couverture. Exemple A-1 (cf. la classification des emprunts suivant la typologie de la circulaire IOCB1015077C du 25 juin 2010 sur les produits financiers offerts aux collectivités territoriales).

(8) Il s'agit des intérêts dus au titre du contrat initial et comptabilisés à l'article 66111 « Intérêts réglés à l'échéance » (intérêts décaissés).

IV – ANNEXES	IV
ENGAGEMENTS HORS BILAN – CALCUL DU RATIO D'ENDETTEMENT RELATIF AUX GARANTIES D'EMPRUNT	B1.2

B1.2 – CALCUL DU RATIO D'ENDETTEMENT RELATIF AUX GARANTIES D'EMPRUNT

Calcul du ratio de l'article L. 2252-1 du CGCT	Valeur en euros	
Total des annuités déjà garanties à échoir dans l'exercice (1)	A	4 030 068,32
Total des premières annuités entières des nouvelles garanties de l'exercice (1)	B	0,00
Annuité nette de la dette de l'exercice (2)	C	14 038 300,85
Provisions pour garanties d'emprunts	D	0,00
Total des annuités d'emprunts garantis de l'exercice	I = A+ B + C - D	18 068 369,17
Recettes réelles de fonctionnement	II	192 809 765,00

Part des garanties d'emprunt accordées au titre de l'exercice en % (3)	I / II	9,37
---	---------------	-------------

(1) Hors opérations visées par l'article L. 2252-2 du CGCT.

(2) Cf. définition de l'article D. 1511-30 du CGCT.

(3) Les garanties d'emprunt accordées au titre d'un exercice ne doivent pas représenter plus de 50 % des recettes réelles de fonctionnement de ce même exercice.

IV – ANNEXES	IV
ENGAGEMENTS HORS BILAN – ENGAGEMENTS DONNES ET RECUS ETAT DES CONTRATS DE CREDIT-BAIL	B1.3

B1.3 – 8016 ETAT DES CONTRATS DE CREDIT-BAIL

Exercice d'origine du contrat	Nature du bien ayant fait l'objet du contrat (1)	Montant de la redevance de l'exercice	Désignation du crédit bailleur	Durée du contrat	Montant des redevances restant à courir					
					N+1	N+2	N+3	N+4	Cumul restant	Total (2)
9999	Immobilier : Néant	0,00	Néant	0	0,00	0,00	0,00	0,00	0,00	0,00

(1) Indiquer l'objet du bien mobilier ou immobilier.

(2) Total = (N+1, N+2, N+3, N+4) + restant cumul.

IV – ANNEXES	IV
ENGAGEMENTS HORS BILAN – ENGAGEMENTS DONNES ET RECUS ETAT DES CONTRATS DE PARTENARIAT PUBLIC-PRIVE	B1.4

B1.4 – ETAT DES CONTRATS DE PARTENARIAT PUBLIC-PRIVE

Libellé du contrat	Année de signature du contrat de PPP	Organismes cocontractants	Nature des prestations prévues par le contrat de PPP	Montant total prévu au titre du contrat de PPP (TTC)	Montant de la rémunération du cocontractant	Durée du contrat de PPP (en mois)	Date de fin du contrat de PPP	Somme des parts invest. (1)	Somme nette des parts invest. (2)
Néant	9999	Néant		0,00	0,00	0	31/12/9999	0,00	0,00

(1) Somme des rémunérations relatives à l'investissement restant à verser au cocontractant pour la durée restante du contrat de PPP au 01/01/N.

(2) Montant inscrit à la colonne précédente déduction faite de la somme des participations reçues d'autres collectivités publiques au titre de la part investissement.

IV – ANNEXES	IV
ENGAGEMENTS HORS BILAN – ENGAGEMENTS DONNES ET RECUS ETAT DES AUTRES ENGAGEMENTS DONNES	B1.5

B1.5 – ETAT DES AUTRES ENGAGEMENTS DONNES

Année d'origine	Nature de l'engagement	Organisme bénéficiaire	Durée en années	Périodicité	Dettes en capital à l'origine	Dettes en capital 1/1/N	Annuité à verser au cours de l'exercice
8017 Subventions à verser en annuités					0,00	0,00	0,00
8018 Autres engagements donnés					10 000 000,00	8 888 890,00	1 038 610,25
Au profit d'organismes publics					0,00	0,00	0,00
Au profit d'organismes privés (1)					10 000 000,00	8 888 890,00	1 038 610,25
2018	Hypothèque sur propriété communale	Société du Casino Municipal Aix Thermal	10	T	10 000 000,00	8 888 890,00	1 038 610,25
TOTAL					10 000 000,00	8 888 890,00	1 038 610,25

(1) Concernant les Garanties accordées à l'Agence France Locale (Article L.1611-3-2 du CGCT) :

- l' « Organisme bénéficiaire » de la garantie est toute personne titulaire d'un « titre éligible » émis ou créé par l'Agence France Locale ;
- la rubrique « Périodicité » n'est pas remplie car la garantie n'a pas de périodicité. La garantie est d'une durée totale indiquée à la colonne qui précède ;
- la colonne « Dette en capital à l'origine » correspond au montant total de la garantie accordée aux titulaires d'un titre éligible ;
- la colonne « Dette en capital 1/1/N » correspond au montant résiduel de la garantie au 1/1/N ;
- la colonne « Annuité à verser au cours de l'exercice » n'est pas remplie car l'octroi de la garantie n'implique pas que des versements annuels aient lieu. Des versements ne seront effectués qu'en cas d'appel de la garantie.

IV – ANNEXES	IV
ENGAGEMENTS HORS BILAN – ENGAGEMENTS DONNES ET RECUS ETAT DES ENGAGEMENTS RECUS	B1.6

B1.6 – ETAT DES ENGAGEMENTS RECUS

Année d'origine	Nature de l'engagement	Organisme émetteur	Durée en années	Périodicité	Créance en capital à l'origine	Créance en capital 01/01/N	Annuité reçue au cours de l'exercice
	8026	Redevance de crédit-bail restant à recevoir (crédit-bail immobilier)			0,00	0,00	0,00
	8027	Subventions à recevoir par annuités (annuités restant à recevoir)			0,00	0,00	0,00
	8028	Autres engagements reçus			0,00	0,00	0,00
	A l'exception de ceux reçus des entreprises				0,00	0,00	0,00
	Engagements reçus des entreprises				0,00	0,00	0,00
	TOTAL				0,00	0,00	0,00

IV – ANNEXES	IV
ENGAGEMENTS HORS BILAN – ENGAGEMENTS DONNES ET RECUS SUBVENTIONS VERSEES DANS LE CADRE DU VOTE DU BUDGET	B1.7

B1.7 – SUBVENTIONS VERSEES DANS LE CADRE DU VOTE DU BUDGET

(Article L. 2311-7 du CGCT)

Article (1)	Subventions (2)	Objet (3)	Nom de l'organisme	Nature juridique de l'organisme	Montant de la subvention
INVESTISSEMENT					
		Néant			0,00
FONCTIONNEMENT					
		Néant			0,00

(1) Indiquer l'article d'imputation de la subvention.

(2) Dénomination ou numéro éventuel de la subvention.

(3) Objet pour lequel est versée la subvention.

IV – ANNEXES	IV
ENGAGEMENTS HORS BILAN ETAT DES RECETTES GREVEES D'UNE AFFECTATION SPECIALE	B3

B3 – ETAT DES RECETTES GREVEES D'UNE AFFECTATION SPECIALE

Libellé de la recette : Produit des amendes de police			
Reste à employer au 01/01/N :			0,00
Recettes			
Chapitres	Articles	Libellé de l'article	Montant
912	1342	Produit des amendes de police	2 000 000,00
Total recettes			2 000 000,00
Dépenses			
Chapitres	Articles	Libellé de l'article	Montant
90822	2151	Programme pour les CIQ	150 000,00
90822	2151	Sécurité Routière	260 000,00
90822	2151	Travaux Voirie Et Réseaux	500 000,00
90822	2151	Requalification Voirie	230 000,00
90821	2151	Signalisation Horizontale	90 000,00
90821	2152	Signalisation Verticale	120 000,00
90821	2152	Mobilier Urbain Extra Muros	400 000,00
90821	2152	Sécurisation Gestion Trafic	150 000,00
90821	2152	Signalisation Lumineuse	100 000,00
Total dépenses			2 000 000,00
Reste à employer au 31/12/N :			0,00

Libellé de la recette : Revenus des immeubles			
Reste à employer au 01/01/N :			0,00
Recettes			
Chapitres	Articles	Libellé de l'article	Montant
9271	752	Revenus des immeubles	150 000,00
Total recettes			150 000,00
Dépenses			
Chapitres	Articles	Libellé de l'article	Montant
9271	6558	Autres contributions obligatoires	150 000,00
Total dépenses			150 000,00
Reste à employer au 31/12/N :			0,00

Libellé de la recette : Taxe de séjour			
Reste à employer au 01/01/N :			0,00
Recettes			
Chapitres	Articles	Libellé de l'article	Montant
9295	7362	Taxe de séjour	1 945 000,00
Total recettes			1 945 000,00
Dépenses			
Chapitres	Articles	Libellé de l'article	Montant
9295	7398	Reversement Taxe de séjour	1 945 000,00
Total dépenses			1 945 000,00
Reste à employer au 31/12/N :			0,00

Libellé de la recette : Droits de stationnement
--

Libellé de la recette : Droits de stationnement			
Reste à employer au 01/01/N :			0,00
Recettes			
Chapitres	Articles	Libellé de l'article	Montant
92822	70321	Droits de stationnt et location sur voie publique	1 584 000,00
Total recettes			1 584 000,00
Dépenses			
Chapitres	Articles	Libellé de l'article	Montant
92822	6228	Autres services extérieurs - divers	1 584 000,00
Total dépenses			1 584 000,00
Reste à employer au 31/12/N :			0,00

TOTAL Reste à employer au 01/01/N :		0,00	
TOTAL Recettes	5 679 000,00	Total Dépenses	5 679 000,00
TOTAL Reste à employer au 31/12/N :		0,00	

IV – ANNEXES	IV
AUTRES ELEMENTS D'INFORMATIONS – ETAT DU PERSONNEL AU 01/01/N	C1

C1 – ETAT DU PERSONNEL AU 01/01/N

GRADES OU EMPLOIS (1)	CATEGORIES (2)	EMPLOIS BUDGETAIRES (3)			EFFECTIFS POURVUS SUR EMPLOIS BUDGETAIRES EN ETPT (4)		
		EMPLOIS PERMANENTS À TEMPS COMPLET	EMPLOIS PERMANENTS À TEMPS NON COMPLET	TOTAL	AGENTS TITULAIRES	AGENTS NON TITULAIRES	TOTAL
EMPLOIS FONCTIONNELS (a)		6,00	0,00	6,00	6,00	0,00	6,00
Directeur général des services	A	1,00	0,00	1,00	1,00	0,00	1,00
Directeur général adjoint des services	A	4,00	0,00	4,00	4,00	0,00	4,00
Directeur général des services techniques	A	1,00	0,00	1,00	1,00	0,00	1,00
Emplois créés au titre de l'article 6-1 de la loi n° 84-53		0,00	0,00	0,00	0,00	0,00	0,00
FILIERE ADMINISTRATIVE (b)		611,00	1,00	612,00	484,20	32,90	517,10
03 - ADMINISTRATEUR	A	2,00	0,00	2,00	2,00	0,00	2,00
04 - DIRECTEUR TERRITORIAL	A	1,00	0,00	1,00	0,00	1,00	1,00
05 - DIRECTEUR TERRITORIAL	A	1,00	0,00	1,00	0,00	1,00	1,00
06 - DIRECTEUR TERRITORIAL	A	8,00	0,00	8,00	6,80	0,00	6,80
07 - ATTACHE HORS CLASSE	A	7,00	0,00	7,00	4,00	0,00	4,00
08 - ATTACHE PRINCIPAL	A	1,00	0,00	1,00	0,00	1,00	1,00
09 - ATTACHE PRINCIPAL	A	37,00	0,00	37,00	29,50	0,00	29,50
10 - ATTACHE	A	1,00	0,00	1,00	0,00	1,00	1,00
11 - ATTACHE	A	1,00	0,00	1,00	0,00	1,00	1,00
12 - ATTACHE	A	1,00	0,00	1,00	0,00	1,00	1,00
13 - ATTACHE	A	1,00	0,00	1,00	0,00	1,00	1,00
14 - ATTACHE	A	1,00	0,00	1,00	0,00	1,00	1,00
15 - ATTACHE	A	1,00	0,00	1,00	0,00	1,00	1,00
16 - ATTACHE	A	1,00	0,00	1,00	0,00	1,00	1,00
17 - ATTACHE	A	2,00	0,00	2,00	0,00	1,90	1,90
18 - ATTACHE	A	1,00	0,00	1,00	0,00	1,00	1,00
19 - ATTACHE	A	1,00	0,00	1,00	0,00	1,00	1,00
20 - ATTACHE	A	46,00	0,00	46,00	38,00	0,00	38,00
21 - REDACTEUR PRINCIPAL DE 1ère CLASSE	B	29,00	0,00	29,00	19,80	0,00	19,80
22 - REDACTEUR PRINCIPAL DE 2ème CLASSE	B	1,00	0,00	1,00	0,00	1,00	1,00
23 - REDACTEUR PRINCIPAL DE 2ème CLASSE	B	43,00	0,00	43,00	36,00	0,00	36,00
24 - REDACTEUR	B	3,00	0,00	3,00	0,00	3,00	3,00
25 - REDACTEUR	B	1,00	0,00	1,00	0,00	1,00	1,00
26 - REDACTEUR	B	1,00	0,00	1,00	0,00	1,00	1,00
27 - REDACTEUR	B	37,00	0,00	37,00	24,20	0,00	24,20
28 - ADJOINT ADMINISTRATIF PRINCIPAL DE 1ère CLASSE	C	78,00	0,00	78,00	70,10	0,00	70,10
29 - ADJOINT ADMINISTRATIF PRINCIPAL DE 2ème CLASSE	C	1,00	0,00	1,00	0,00	1,00	1,00

VILLE D AIX EN PROVENCE - PRINCIPAL - BP - 2020

GRADES OU EMPLOIS (1)	CATEGORIES (2)	EMPLOIS BUDGETAIRES (3)			EFFECTIFS POURVUS SUR EMPLOIS BUDGETAIRES EN ETPT (4)		
		EMPLOIS PERMANENTS À TEMPS COMPLET	EMPLOIS PERMANENTS À TEMPS NON COMPLET	TOTAL	AGENTS TITULAIRES	AGENTS NON TITULAIRES	TOTAL
30 - ADJOINT ADMINISTRATIF PRINCIPAL DE 2ème CLASSE	C	0,00	0,50	0,50	0,50	0,00	0,50
31 - ADJOINT ADMINISTRATIF PRINCIPAL DE 2ème CLASSE	C	183,00	0,00	183,00	164,60	0,00	164,60
32 - ADJOINT ADMINISTRATIF	C	10,00	0,00	10,00	0,00	10,00	10,00
33 - ADJOINT ADMINISTRATIF	C	1,00	0,00	1,00	0,00	1,00	1,00
34 - ADJOINT ADMINISTRATIF	C	1,00	0,00	1,00	0,00	1,00	1,00
35 - ADJOINT ADMINISTRATIF	C	0,00	0,50	0,50	0,50	0,00	0,50
36 - ADJOINT ADMINISTRATIF	C	108,00	0,00	108,00	88,20	0,00	88,20
FILIERE TECHNIQUE (c)		1 206,00	2,00	1 208,00	1 054,91	29,00	1 083,91
37 - INGENIEUR EN CHEF HORS CLASSE	A	2,00	0,00	2,00	2,00	0,00	2,00
38 - INGENIEUR EN CHEF	A	3,00	0,00	3,00	1,00	0,00	1,00
39 - INGENIEUR HORS CLASSE	A	3,00	0,00	3,00	2,00	0,00	2,00
40 - INGENIEUR PRINCIPAL	A	1,00	0,00	1,00	0,00	1,00	1,00
41 - INGENIEUR PRINCIPAL	A	1,00	0,00	1,00	0,00	1,00	1,00
42 - INGENIEUR PRINCIPAL	A	24,00	0,00	24,00	18,81	0,00	18,81
43 - INGENIEUR	A	1,00	0,00	1,00	0,00	1,00	1,00
44 - INGENIEUR	A	1,00	0,00	1,00	0,00	1,00	1,00
45 - INGENIEUR	A	1,00	0,00	1,00	0,00	1,00	1,00
46 - INGENIEUR	A	1,00	0,00	1,00	0,00	1,00	1,00
47 - INGENIEUR	A	14,00	0,00	14,00	9,90	0,00	9,90
48 - TECHNICIEN TERRITORIAL PRINCIPAL DE 1ère CLASSE	B	1,00	0,00	1,00	0,00	1,00	1,00
49 - TECHNICIEN TERRITORIAL PRINCIPAL DE 1ère CLASSE	B	1,00	0,00	1,00	0,00	1,00	1,00
50 - TECHNICIEN TERRITORIAL PRINCIPAL DE 1ère CLASSE	B	54,00	0,00	54,00	46,20	0,00	46,20
51 - TECHNICIEN TERRITORIAL PRINCIPAL DE 2ème CLASSE	B	1,00	0,00	1,00	0,00	1,00	1,00
52 - TECHNICIEN TERRITORIAL PRINCIPAL DE 2ème CLASSE	B	32,00	0,00	32,00	24,20	0,00	24,20
53 - TECHNICIEN TERRITORIAL	B	2,00	0,00	2,00	0,00	2,00	2,00
54 - TECHNICIEN TERRITORIAL	B	1,00	0,00	1,00	0,00	1,00	1,00
55 - TECHNICIEN TERRITORIAL	B	29,00	0,00	29,00	19,00	0,00	19,00
56 - AGENT MAITRISE PRINCIPAL	C	126,00	0,00	126,00	113,40	0,00	113,40
57 - AGENT DE MAITRISE	C	133,00	0,00	133,00	119,70	0,00	119,70
58 - ADJOINT TECHNIQUE PRINCIPAL DE 1ère CLASSE	C	93,00	0,00	93,00	83,70	0,00	83,70
59 - ADJOINT TECHNIQUE PRINCIPAL DE 2ème CLASSE	C	0,00	0,50	0,50	0,50	0,00	0,50
60 - ADJOINT TECHNIQUE PRINCIPAL DE 2ème CLASSE	C	0,00	1,00	1,00	0,80	0,00	0,80
61 - ADJOINT TECHNIQUE PRINCIPAL DE 2ème CLASSE	C	326,00	0,00	326,00	305,90	0,00	305,90
62 - ADJOINT TECHNIQUE	C	14,00	0,00	14,00	0,00	14,00	14,00
63 - ADJOINT TECHNIQUE	C	1,00	0,00	1,00	0,00	1,00	1,00
64 - ADJOINT TECHNIQUE	C	2,00	0,00	2,00	0,00	2,00	2,00
65 - ADJOINT TECHNIQUE	C	0,00	0,50	0,50	0,00	0,00	0,00
66 - ADJOINT TECHNIQUE	C	338,00	0,00	338,00	307,80	0,00	307,80

GRADES OU EMPLOIS (1)	CATEGORIES (2)	EMPLOIS BUDGETAIRES (3)			EFFECTIFS POURVUS SUR EMPLOIS BUDGETAIRES EN ETPT (4)		
		EMPLOIS PERMANENTS À TEMPS COMPLET	EMPLOIS PERMANENTS À TEMPS NON COMPLET	TOTAL	AGENTS TITULAIRES	AGENTS NON TITULAIRES	TOTAL
FILIERE SOCIALE (d)		124,00	0,80	124,80	113,40	0,00	113,40
67 - CONSEILLER SUPERIEUR SOCIO-EDUCATIF	A	1,00	0,00	1,00	1,00	0,00	1,00
68 - ASSISTANT SOCIO-EDUCATIF 2ème CLASSE	A	0,00	0,80	0,80	0,80	0,00	0,80
69 - AGENT SOCIAL PRINCIPAL DE 1ère CLASSE	C	4,00	0,00	4,00	3,80	0,00	3,80
70 - AGENT SOCIAL PRINCIPAL DE 2ème CLASSE	C	7,00	0,00	7,00	6,80	0,00	6,80
71 - AGENT SOCIAL	C	5,00	0,00	5,00	4,00	0,00	4,00
72 - AGENT SPECIALISE PRINCIPAL DE 1ère CLASSE DES ECOLES MATERNELLES	C	41,00	0,00	41,00	38,00	0,00	38,00
73 - AGENT SPECIALISE PRINCIPAL DE 2ème CLASSE DES ECOLES MATERNELLES	C	66,00	0,00	66,00	59,00	0,00	59,00
FILIERE MEDICO-SOCIALE(e)		4,00	0,00	4,00	3,00	1,00	4,00
74 - MEDECIN HORS CLASSE	A	2,00	0,00	2,00	2,00	0,00	2,00
75 - INFIRMIER EN SOINS GENERAUX CLASSE NORMALE	A	1,00	0,00	1,00	0,00	1,00	1,00
76 - INFIRMIER EN SOINS GENERAUX CLASSE SUPERIEURE	A	1,00	0,00	1,00	1,00	0,00	1,00
FILIERE MEDICO-TECHNIQUE (f)		0,00	0,00	0,00	0,00	0,00	0,00
FILIERE SPORTIVE (g)		10,00	0,00	10,00	9,00	0,00	9,00
77 - CONSEILLER	A	1,00	0,00	1,00	1,00	0,00	1,00
78 - EDUCATEUR DES ACTIVITES PHYSIQUES ET SPORTIVES PRINCIPAL DE 1ère CLASSE	B	6,00	0,00	6,00	5,00	0,00	5,00
79 - EDUCATEUR DES ACTIVITES PHYSIQUES ET SPORTIVES PRINCIPAL DE 2ème CLASSE	B	1,00	0,00	1,00	1,00	0,00	1,00
80 - EDUCATEUR DES ACTIVITES PHYSIQUES ET SPORTIVES	B	2,00	0,00	2,00	2,00	0,00	2,00
FILIERE CULTURELLE (h)		184,65	19,61	204,26	155,75	17,68	173,43
81 - DIRECTEUR D'ETABLISSEMENT D'ENSEIGNEMENT ARTISTIQUE DE 1ère CATEGORIE	A	2,00	0,00	2,00	2,00	0,00	2,00
82 - PROFESSEUR D'ENSEIGNEMENT ARTISTIQUE HORS CLASSE	A	0,00	0,13	0,13	0,00	0,13	0,13
83 - PROFESSEUR D'ENSEIGNEMENT ARTISTIQUE HORS CLASSE	A	0,00	0,32	0,32	0,32	0,00	0,32
84 - PROFESSEUR D'ENSEIGNEMENT ARTISTIQUE HORS CLASSE	A	0,00	0,50	0,50	0,50	0,00	0,50
85 - PROFESSEUR D'ENSEIGNEMENT ARTISTIQUE HORS CLASSE	A	16,00	0,00	16,00	15,00	0,00	15,00
86 - PROFESSEUR D'ENSEIGNEMENT ARTISTIQUE DE CLASSE NORMALE	A	0,00	0,38	0,38	0,00	0,00	0,00
87 - PROFESSEUR D'ENSEIGNEMENT ARTISTIQUE DE CLASSE NORMALE	A	0,00	0,38	0,38	0,00	0,38	0,38
88 - PROFESSEUR D'ENSEIGNEMENT ARTISTIQUE DE CLASSE NORMALE	A	0,00	0,38	0,38	0,00	0,38	0,38

VILLE D AIX EN PROVENCE - PRINCIPAL - BP - 2020

GRADES OU EMPLOIS (1)	CATEGORIES (2)	EMPLOIS BUDGETAIRES (3)			EFFECTIFS POURVUS SUR EMPLOIS BUDGETAIRES EN ETPT (4)		
		EMPLOIS PERMANENTS À TEMPS COMPLET	EMPLOIS PERMANENTS À TEMPS NON COMPLET	TOTAL	AGENTS TITULAIRES	AGENTS NON TITULAIRES	TOTAL
89 - PROFESSEUR D'ENSEIGNEMENT ARTISTIQUE DE CLASSE NORMALE	A	0,00	0,31	0,31	0,00	0,31	0,31
90 - PROFESSEUR D'ENSEIGNEMENT ARTISTIQUE DE CLASSE NORMALE	A	0,00	0,50	0,50	0,00	0,50	0,50
91 - PROFESSEUR D'ENSEIGNEMENT ARTISTIQUE DE CLASSE NORMALE	A	1,00	0,00	1,00	0,00	1,00	1,00
92 - PROFESSEUR D'ENSEIGNEMENT ARTISTIQUE DE CLASSE NORMALE	A	0,00	0,50	0,50	0,50	0,00	0,50
93 - PROFESSEUR D'ENSEIGNEMENT ARTISTIQUE DE CLASSE NORMALE	A	0,00	0,56	0,56	0,56	0,00	0,56
94 - PROFESSEUR D'ENSEIGNEMENT ARTISTIQUE DE CLASSE NORMALE	A	25,00	0,00	25,00	23,65	0,00	23,65
95 - PROFESSEUR D'ENSEIGNEMENT ARTISTIQUE DE CLASSE NORMALE	A	0,00	0,63	0,63	0,63	0,00	0,63
96 - PROFESSEUR D'ENSEIGNEMENT ARTISTIQUE DE CLASSE NORMALE	A	0,00	0,69	0,69	0,69	0,00	0,69
97 - CONSERVATEUR DU PATRIMOINE EN CHEF	A	2,00	0,00	2,00	2,00	0,00	2,00
98 - CONSERVATEUR DU PATRIMOINE	A	5,00	0,00	5,00	4,00	0,00	4,00
99 - CONSERVATEUR DE BIBLIOTHEQUE EN CHEF	A	1,00	0,00	1,00	1,00	0,00	1,00
100 - CONSERVATEUR DE BIBLIOTHEQUE	A	3,00	0,00	3,00	2,00	0,00	2,00
101 - ATTACHE PRINCIPAL DE CONSERVATION DU PATRIMOINE	A	2,00	0,00	2,00	1,00	0,00	1,00
102 - ATTACHE DE CONSERVATION DU PATRIMOINE	A	1,00	0,00	1,00	0,00	0,80	0,80
103 - ATTACHE DE CONSERVATION DU PATRIMOINE	A	1,00	0,00	1,00	0,00	1,00	1,00
104 - ATTACHE DE CONSERVATION DU PATRIMOINE	A	13,00	0,00	13,00	10,50	0,00	10,50
105 - BIBLIOTHECAIRE PRINCIPAL	A	0,00	3,00	3,00	0,00	0,00	0,00
106 - BIBLIOTHECAIRE	A	1,00	0,00	1,00	0,00	1,00	1,00
107 - BIBLIOTHECAIRE	A	8,00	0,00	8,00	6,00	0,00	6,00
108 - ASSISTANT DE CONSERVATION PRINCIPAL DE 1ère CLASSE	B	13,00	0,00	13,00	10,40	0,00	10,40
109 - ASSISTANT DE CONSERVATION PRINCIPAL DE 2ème CLASSE	B	13,00	0,00	13,00	10,70	0,00	10,70
110 - ASSISTANT DE CONSERVATION	B	2,00	0,00	2,00	0,00	2,00	2,00
111 - ASSISTANT DE CONSERVATION	B	7,00	0,00	7,00	4,40	0,00	4,40
112 - ASSISTANT D'ENSEIGNEMENT ARTISTIQUE PRINCIPAL DE 1ère CLASSE	B	0,00	0,15	0,15	0,00	0,15	0,15
113 - ASSISTANT D'ENSEIGNEMENT ARTISTIQUE PRINCIPAL DE 1ère CLASSE	B	0,00	0,25	0,25	0,00	0,25	0,25
114 - ASSISTANT D'ENSEIGNEMENT ARTISTIQUE PRINCIPAL DE 1ère CLASSE	B	0,00	0,50	0,50	0,00	0,50	0,50

VILLE D AIX EN PROVENCE - PRINCIPAL - BP - 2020

GRADES OU EMPLOIS (1)	CATEGORIES (2)	EMPLOIS BUDGETAIRES (3)			EFFECTIFS POURVUS SUR EMPLOIS BUDGETAIRES EN ETPT (4)		
		EMPLOIS PERMANENTS À TEMPS COMPLET	EMPLOIS PERMANENTS À TEMPS NON COMPLET	TOTAL	AGENTS TITULAIRES	AGENTS NON TITULAIRES	TOTAL
115 - ASSISTANT D'ENSEIGNEMENT ARTISTIQUE PRINCIPAL DE 1ère CLASSE	B	0,00	0,28	0,28	0,00	0,28	0,28
116 - ASSISTANT D'ENSEIGNEMENT ARTISTIQUE PRINCIPAL DE 1ère CLASSE	B	0,00	0,40	0,40	0,00	0,40	0,40
117 - ASSISTANT D'ENSEIGNEMENT ARTISTIQUE PRINCIPAL DE 1ère CLASSE	B	0,00	1,00	1,00	0,00	1,00	1,00
118 - ASSISTANT D'ENSEIGNEMENT ARTISTIQUE PRINCIPAL DE 1ère CLASSE	B	0,00	0,50	0,50	0,00	0,50	0,50
119 - ASSISTANT D'ENSEIGNEMENT ARTISTIQUE PRINCIPAL DE 1ère CLASSE	B	0,00	0,50	0,50	0,00	0,05	0,05
120 - ASSISTANT D'ENSEIGNEMENT ARTISTIQUE PRINCIPAL DE 1ère CLASSE	B	0,00	0,85	0,85	0,00	0,85	0,85
121 - ASSISTANT D'ENSEIGNEMENT ARTISTIQUE PRINCIPAL DE 1ère CLASSE	B	0,00	0,15	0,15	0,15	0,00	0,15
122 - ASSISTANT D'ENSEIGNEMENT ARTISTIQUE PRINCIPAL DE 1ère CLASSE	B	0,00	0,20	0,20	0,20	0,00	0,20
123 - ASSISTANT D'ENSEIGNEMENT ARTISTIQUE PRINCIPAL DE 1ère CLASSE	B	0,00	0,25	0,25	0,25	0,00	0,25
124 - ASSISTANT D'ENSEIGNEMENT ARTISTIQUE PRINCIPAL DE 1ère CLASSE	B	0,00	0,40	0,40	0,40	0,00	0,40
125 - ASSISTANT D'ENSEIGNEMENT ARTISTIQUE PRINCIPAL DE 1ère CLASSE	B	0,65	0,00	0,65	0,00	0,00	0,00
126 - ASSISTANT D'ENSEIGNEMENT ARTISTIQUE PRINCIPAL DE 1ère CLASSE	B	0,00	0,75	0,75	0,75	0,00	0,75
127 - ASSISTANT D'ENSEIGNEMENT ARTISTIQUE PRINCIPAL DE 1ère CLASSE	B	11,00	0,00	11,00	8,50	0,00	8,50
128 - ASSISTANT D'ENSEIGNEMENT ARTISTIQUE PRINCIPAL DE 2ème CLASSE	B	0,00	0,50	0,50	0,00	0,00	0,00
129 - ASSISTANT D'ENSEIGNEMENT ARTISTIQUE PRINCIPAL DE 2ème CLASSE	B	0,00	0,10	0,10	0,00	0,10	0,10
130 - ASSISTANT D'ENSEIGNEMENT ARTISTIQUE PRINCIPAL DE 2ème CLASSE	B	0,00	0,30	0,30	0,00	0,30	0,30
131 - ASSISTANT D'ENSEIGNEMENT ARTISTIQUE PRINCIPAL DE 2ème CLASSE	B	0,00	0,75	0,75	0,00	0,75	0,75
132 - ASSISTANT D'ENSEIGNEMENT ARTISTIQUE PRINCIPAL DE 2ème CLASSE	B	0,00	0,55	0,55	0,00	0,55	0,55
133 - ASSISTANT D'ENSEIGNEMENT ARTISTIQUE PRINCIPAL DE 2ème CLASSE	B	0,00	0,30	0,30	0,00	0,30	0,30
134 - ASSISTANT D'ENSEIGNEMENT ARTISTIQUE PRINCIPAL DE 2ème CLASSE	B	1,00	0,00	1,00	0,00	1,00	1,00
135 - ASSISTANT D'ENSEIGNEMENT ARTISTIQUE PRINCIPAL DE 2ème CLASSE	B	0,00	0,25	0,25	0,25	0,00	0,25

VILLE D AIX EN PROVENCE - PRINCIPAL - BP - 2020

GRADES OU EMPLOIS (1)	CATEGORIES (2)	EMPLOIS BUDGETAIRES (3)			EFFECTIFS POURVUS SUR EMPLOIS BUDGETAIRES EN ETPT (4)		
		EMPLOIS PERMANENTS À TEMPS COMPLET	EMPLOIS PERMANENTS À TEMPS NON COMPLET	TOTAL	AGENTS TITULAIRES	AGENTS NON TITULAIRES	TOTAL
136 - ASSISTANT D'ENSEIGNEMENT ARTISTIQUE PRINCIPAL DE 2ème CLASSE	B	0,00	0,40	0,40	0,40	0,00	0,40
137 - ASSISTANT D'ENSEIGNEMENT ARTISTIQUE PRINCIPAL DE 2ème CLASSE	B	2,00	0,00	2,00	2,00	0,00	2,00
138 - ASSISTANT D'ENSEIGNEMENT ARTISTIQUE	B	1,00	0,00	1,00	0,00	1,00	1,00
139 - ASSISTANT D'ENSEIGNEMENT ARTISTIQUE	B	0,00	0,60	0,60	0,00	0,60	0,60
140 - ASSISTANT D'ENSEIGNEMENT ARTISTIQUE	B	0,00	0,25	0,25	0,00	0,25	0,25
141 - ASSISTANT D'ENSEIGNEMENT ARTISTIQUE	B	0,00	0,35	0,35	0,00	0,35	0,35
142 - ADJOINT DU PATRIMOINE PRINCIPAL DE 1ère CLASSE	C	12,00	0,00	12,00	10,60	0,00	10,60
143 - ADJOINT DU PATRIMOINE PRINCIPAL DE 2ème CLASSE	C	22,00	0,00	22,00	20,20	0,00	20,20
144 - ADJOINT DU PATRIMOINE	C	1,00	0,00	1,00	0,00	1,00	1,00
145 - ADJOINT DU PATRIMOINE	C	0,00	0,80	0,80	0,80	0,00	0,80
146 - ADJOINT DU PATRIMOINE	C	18,00	0,00	18,00	15,40	0,00	15,40
FILIERE ANIMATION (i)		44,00	0,00	44,00	38,20	0,00	38,20
147 - ANIMATEUR PRINCIPAL DE 1ère CLASSE	B	5,00	0,00	5,00	5,00	0,00	5,00
148 - ANIMATEUR PRINCIPAL DE 2ème CLASSE	B	2,00	0,00	2,00	2,00	0,00	2,00
149 - ANIMATEUR	B	6,00	0,00	6,00	6,00	0,00	6,00
150 - ADJOINT D'ANIMATION PRINCIPAL 1ère CLASSE	C	3,00	0,00	3,00	2,80	0,00	2,80
151 - ADJOINT D'ANIMATION PRINCIPAL 2ème CLASSE	C	17,00	0,00	17,00	15,80	0,00	15,80
152 - ADJOINT D'ANIMATION	C	11,00	0,00	11,00	6,60	0,00	6,60
FILIERE POLICE (j)		113,00	0,00	113,00	104,80	0,00	104,80
153 - DIRECTEUR DE POLICE MUNICIPALE	A	1,00	0,00	1,00	1,00	0,00	1,00
154 - CHEF DE SERVICE DE POLICE MUNICIPALE PRINCIPAL DE 1ère CLASSE	B	3,00	0,00	3,00	3,00	0,00	3,00
155 - CHEF DE SERVICE DE POLICE MUNICIPALE PRINCIPAL DE 2ème CLASSE	B	3,00	0,00	3,00	2,00	0,00	2,00
156 - CHEF DE SERVICE DE POLICE MUNICIPALE	B	12,00	0,00	12,00	12,00	0,00	12,00
157 - CHEF DE POLICE MUNICIPALE	C	4,00	0,00	4,00	2,00	0,00	2,00
158 - BRIGADIER CHEF PRINCIPAL	C	65,00	0,00	65,00	60,80	0,00	60,80
159 - GARDIEN ET BRIGADIER	C	25,00	0,00	25,00	24,00	0,00	24,00
EMPLOIS NON CITES (k) (5)		7,00	5,23	12,23	4,00	7,23	11,23
160 - DIRECTEUR DES SPORTS	A	1,00	0,00	1,00	0,00	1,00	1,00
161 - DIRECTEUR INFORM & COM	A	1,00	0,00	1,00	0,00	1,00	1,00
162 - DIRECTEUR DE CABINET		0,00	1,00	1,00	0,00	0,00	0,00
163 - COLLABORATEUR DE CABINET		1,00	0,00	1,00	1,00	0,00	1,00
164 - COLLABORATEUR DE CABINET		3,00	0,00	3,00	3,00	0,00	3,00
165 - COLLABORATEUR DE GROUPE	A	0,00	0,20	0,20	0,00	0,20	0,20
166 - COLLABORATEUR DE GROUPE	A	0,00	0,50	0,50	0,00	0,50	0,50
167 - COLLABORATEUR DE GROUPE	A	0,00	0,50	0,50	0,00	0,50	0,50

VILLE D AIX EN PROVENCE - PRINCIPAL - BP - 2020

GRADES OU EMPLOIS (1)	CATEGORIES (2)	EMPLOIS BUDGETAIRES (3)			EFFECTIFS POURVUS SUR EMPLOIS BUDGETAIRES EN ETPT (4)		
		EMPLOIS PERMANENTS À TEMPS COMPLET	EMPLOIS PERMANENTS À TEMPS NON COMPLET	TOTAL	AGENTS TITULAIRES	AGENTS NON TITULAIRES	TOTAL
168 - COLLABORATEUR DE GROUPE	A	0,00	0,75	0,75	0,00	0,75	0,75
169 - COLLABORATEUR DE GROUPE	A	0,00	0,85	0,85	0,00	0,85	0,85
170 - COLLABORATEUR DE GROUPE	A	1,00	0,00	1,00	0,00	1,00	1,00
171 - COLLABORATEUR DE GROUPE	A	0,00	0,60	0,60	0,00	0,60	0,60
172 - COLLABORATEUR DE GROUPE	A	0,00	0,60	0,60	0,00	0,60	0,60
173 - COLLABORATEUR DE GROUPE	A	0,00	0,23	0,23	0,00	0,23	0,23
TOTAL GENERAL (b + c + d + e + f + g + h + i + j + k)		2 303,65	28,64	2 332,29	1 967,26	87,81	2 055,07

(1) Les grades ou emplois sont désignés conformément à la circulaire n° NOR : INTB9500102C du 23 mars 1995. Les emplois fonctionnels sont également comptabilisés dans leur filière d'origine.

(2) Catégories : A, B ou C.

(3) Emplois budgétaires créés par l'assemblée délibérante. Les emplois permanents à temps complet sont comptabilisés pour une unité, les emplois à temps non complet sont comptabilisés à hauteur de la quotité de travail prévue par la délibération créant l'emploi.

(4) Equivalent temps plein annuel travaillé (ETPT). Le décompte est proportionnel à l'activité des agents, mesurée par leur quotité de temps de travail et par leur période d'activité sur l'année :

ETPT = Effectifs physiques * quotité de temps de travail * période d'activité dans l'année

Exemple : un agent à temps plein (quotité de travail = 100 %) présent toute l'année correspond à 1 ETPT ; un agent à temps partiel, à 80 % (quotité de travail = 80 %) présent toute l'année correspond à 0,8 ETPT ; un agent à temps partiel, à 80 % (quotité de travail = 80 %) présent la moitié de l'année (ex : CDD de 6 mois, recrutement à mi-année) correspond à 0,4 ETPT (0,8 * 6 / 12).

(5) Par exemple : emplois dont les missions ne correspondent pas à un cadre d'emploi existant, « emplois spécifiques » régis par l'article 139 ter de la loi n° 84-53 du 26 janvier 1984 etc.

IV – ANNEXES	IV
AUTRES ELEMENTS D'INFORMATIONS – ETAT DU PERSONNEL AU 01/01/N	C1

C1 – ETAT DU PERSONNEL AU 01/01/N (suite)

AGENTS NON TITULAIRES EN FONCTION AU 01/01/N	CATEGORIES (1)	SECTEUR (2)	REMUNERATION (3)		CONTRAT	
			Indice (8)	Euros	Fondement du contrat (4)	Nature du contrat (5)
Agents occupant un emploi permanent (6)				0,00		
04 - DIRECTEUR TERRITORIAL	A	ADM	999	0,00	3-3-2°	CDI
05 - DIRECTEUR TERRITORIAL	A	ADM	1005	0,00	3-3-2°	CDI
08 - ATTACHE PRINCIPAL	A	ADM	863	0,00	3-2	CDD
10 - ATTACHE	A	ADM	566	0,00	3-3-2°	CDD
11 - ATTACHE	A	ADM	570	0,00	3-3-2°	CDD
12 - ATTACHE	A	ADM	821	0,00	3-3-2°	CDD
13 - ATTACHE	A	ADM	985	0,00	3-3-2°	CDD
14 - ATTACHE	A	ADM	490	0,00	3-3-2°	CDD
15 - ATTACHE	A	ADM	462	0,00	3-2	CDD
16 - ATTACHE	A	ADM	625	0,00	3-3-2°	CDI
17 - ATTACHE	A	ADM	558	0,00	3-3-2°	CDI
18 - ATTACHE	A	ADM	518	0,00	3-3-2°	CDI
19 - ATTACHE	A	ADM	699	0,00	3-3-2°	CDI
22 - REDACTEUR PRINCIPAL DE 2ème CLASSE	B	ADM	429	0,00	3-2	CDD
24 - REDACTEUR	B	ADM	372	0,00	3-2	CDD
25 - REDACTEUR	B	ADM	388	0,00	3-2	CDD
26 - REDACTEUR	B	ADM	452	0,00	3-2	CDD
29 - ADJOINT ADMINISTRATIF PRINCIPAL DE 2ème CLASSE	C	ADM	479	0,00	3-2	CDD
32 - ADJOINT ADMINISTRATIF	C	ADM	348	0,00	3-2	CDD
33 - ADJOINT ADMINISTRATIF	C	ADM	354	0,00	3-2	CDD
34 - ADJOINT ADMINISTRATIF	C	ADM	350	0,00	3-2	CDD
40 - INGENIEUR PRINCIPAL	A	TECH	833	0,00	3-3-2°	CDD
41 - INGENIEUR PRINCIPAL	A	TECH	826	0,00	3-3-2°	CDI
43 - INGENIEUR	A	TECH	597	0,00	3-3-2°	CDD
44 - INGENIEUR	A	TECH	758	0,00	3-3-2°	CDD
45 - INGENIEUR	A	TECH	558	0,00	3-3-2°	CDD
46 - INGENIEUR	A	TECH	519	0,00	3-2	CDD
48 - TECHNICIEN TERRITORIAL PRINCIPAL DE 1ère CLASSE	B	TECH	562	0,00	3-2	CDD
49 - TECHNICIEN TERRITORIAL PRINCIPAL DE 1ère CLASSE	B	TECH	638	0,00	3-2	CDD
51 - TECHNICIEN TERRITORIAL PRINCIPAL DE 2ème CLASSE	B	TECH	444	0,00	3-2	CDD
53 - TECHNICIEN TERRITORIAL	B	TECH	372	0,00	3-2	CDD
54 - TECHNICIEN TERRITORIAL	B	TECH	397	0,00	3-2	CDD

VILLE D AIX EN PROVENCE - PRINCIPAL - BP - 2020

AGENTS NON TITULAIRES EN FONCTION AU 01/01/N	CATEGORIES (1)	SECTEUR (2)	REMUNERATION (3)		CONTRAT	
			Indice (8)	Euros	Fondement du contrat (4)	Nature du contrat (5)
62 - ADJOINT TECHNIQUE	C	TECH	348	0,00	3-2	CDD
63 - ADJOINT TECHNIQUE	C	TECH	395	0,00	3-3-2°	CDI
64 - ADJOINT TECHNIQUE	C	TECH	348	0,00	3-3-2°	CDI
75 - INFIRMIER EN SOINS GENERAUX CLASSE NORMALE	A	MS	504	0,00	3-2	CDD
82 - PROFESSEUR D'ENSEIGNEMENT ARTISTIQUE HORS CLASSE	A	CULT	966	0,00	3-2	CDD
87 - PROFESSEUR D'ENSEIGNEMENT ARTISTIQUE DE CLASSE NORMALE	A	CULT	583	0,00	3-3-2°	CDD
88 - PROFESSEUR D'ENSEIGNEMENT ARTISTIQUE DE CLASSE NORMALE	A	CULT	534	0,00	3-3-2°	CDD
89 - PROFESSEUR D'ENSEIGNEMENT ARTISTIQUE DE CLASSE NORMALE	A	CULT	633	0,00	3-3-2°	CDD
90 - PROFESSEUR D'ENSEIGNEMENT ARTISTIQUE DE CLASSE NORMALE	A	CULT	446	0,00	3-2	CDD
91 - PROFESSEUR D'ENSEIGNEMENT ARTISTIQUE DE CLASSE NORMALE	A	CULT	741	0,00	3-2	CDD
102 - ATTACHE DE CONSERVATION DU PATRIMOINE	A	CULT	457	0,00	3-3-2°	CDI
103 - ATTACHE DE CONSERVATION DU PATRIMOINE	A	CULT	490	0,00	3-3-2°	CDI
106 - BIBLIOTHECAIRE	A	CULT	441	0,00	3-2	CDD
110 - ASSISTANT DE CONSERVATION	B	CULT	372	0,00	3-2	CDD
112 - ASSISTANT D'ENSEIGNEMENT ARTISTIQUE PRINCIPAL DE 1ère CLASSE	B	CULT	446	0,00	3-2	CDD
113 - ASSISTANT D'ENSEIGNEMENT ARTISTIQUE PRINCIPAL DE 1ère CLASSE	B	CULT	431	0,00	3-2	CDD
114 - ASSISTANT D'ENSEIGNEMENT ARTISTIQUE PRINCIPAL DE 1ère CLASSE	B	CULT	507	0,00	3-2	CDD
115 - ASSISTANT D'ENSEIGNEMENT ARTISTIQUE PRINCIPAL DE 1ère CLASSE	B	CULT	431	0,00	3-2	CDD
116 - ASSISTANT D'ENSEIGNEMENT ARTISTIQUE PRINCIPAL DE 1ère CLASSE	B	CULT	431	0,00	3-2	CDD
117 - ASSISTANT D'ENSEIGNEMENT ARTISTIQUE PRINCIPAL DE 1ère CLASSE	B	CULT	431	0,00	3-2	CDD
118 - ASSISTANT D'ENSEIGNEMENT ARTISTIQUE PRINCIPAL DE 1ère CLASSE	B	CULT	507	0,00	3-2	CDD
119 - ASSISTANT D'ENSEIGNEMENT ARTISTIQUE PRINCIPAL DE 1ère CLASSE	B	CULT	431	0,00	3-2	CDD
120 - ASSISTANT D'ENSEIGNEMENT ARTISTIQUE PRINCIPAL DE 1ère CLASSE	B	CULT	431	0,00	3-2	CDD
129 - ASSISTANT D'ENSEIGNEMENT ARTISTIQUE PRINCIPAL DE 2ème CLASSE	B	CULT	374	0,00	3-2	CDD
130 - ASSISTANT D'ENSEIGNEMENT ARTISTIQUE PRINCIPAL DE 2ème CLASSE	B	CULT	374	0,00	3-2	CDD
131 - ASSISTANT D'ENSEIGNEMENT ARTISTIQUE PRINCIPAL DE 2ème CLASSE	B	CULT	506	0,00	3-2	CDD

VILLE D AIX EN PROVENCE - PRINCIPAL - BP - 2020

AGENTS NON TITULAIRES EN FONCTION AU 01/01/N	CATEGORIES (1)	SECTEUR (2)	REMUNERATION (3)		CONTRAT	
			Indice (8)	Euros	Fondement du contrat (4)	Nature du contrat (5)
132 - ASSISTANT D'ENSEIGNEMENT ARTISTIQUE PRINCIPAL DE 2ème CLASSE	B	CULT	374	0,00	3-2	CDD
133 - ASSISTANT D'ENSEIGNEMENT ARTISTIQUE PRINCIPAL DE 2ème CLASSE	B	CULT	387	0,00	3-3-2°	CDI
134 - ASSISTANT D'ENSEIGNEMENT ARTISTIQUE PRINCIPAL DE 2ème CLASSE	B	CULT	410	0,00	3-3-2°	CDI
138 - ASSISTANT D'ENSEIGNEMENT ARTISTIQUE	B	CULT	372	0,00	3-2	CDD
139 - ASSISTANT D'ENSEIGNEMENT ARTISTIQUE	B	CULT	415	0,00	3-2	CDD
140 - ASSISTANT D'ENSEIGNEMENT ARTISTIQUE	B	CULT	410	0,00	3-3-2°	CDI
141 - ASSISTANT D'ENSEIGNEMENT ARTISTIQUE	B	CULT	410	0,00	3-3-2°	CDI
144 - ADJOINT DU PATRIMOINE	C	CULT	348	0,00	3-2	CDD
160 - DIRECTEUR DES SPORTS	A	OTR	884	0,00	3-3-2°	CDI
161 - DIRECTEUR INFORM & COM	A	OTR	1015	0,00	3-3-2°	CDI
165 - COLLABORATEUR DE GROUPE	A	OTR	393	0,00	110-1	CDD
166 - COLLABORATEUR DE GROUPE	A	OTR	347	0,00	110-1	CDD
167 - COLLABORATEUR DE GROUPE	A	OTR	542	0,00	110-1	CDD
168 - COLLABORATEUR DE GROUPE	A	OTR	786	0,00	110-1	CDD
169 - COLLABORATEUR DE GROUPE	A	OTR	348	0,00	110-1	CDD
170 - COLLABORATEUR DE GROUPE	A	OTR	588	0,00	110-1	CDD
171 - COLLABORATEUR DE GROUPE	A	OTR	347	0,00	110-1	CDD
172 - COLLABORATEUR DE GROUPE	A	OTR	588	0,00	110-1	CDD
173 - COLLABORATEUR DE GROUPE	A	OTR	441	0,00	110-1	CDD
Agents occupant un emploi non permanent (7)				0,00		
TOTAL GENERAL				0,00		

(1) CATEGORIES: A, B et C.

(2) SECTEUR ADM : Administratif.

TECH : Technique.
 URB : Urbanisme (dont aménagement urbain).
 S : Social.
 MS : Médico-social.
 MT : Médico-technique.
 SP : Sportif.
 CULT : Culturel
 ANIM : Animation.
 PM : Police.
 OTR : Missions non rattachables à une filière.

(3) REMUNERATION : Référence à un indice brut (indiquer le niveau de l'indice brut) de la fonction publique ou en euros annuels bruts (indiquer l'ensemble des éléments de la rémunération brute annuelle).

(4) CONTRAT : Motif du contrat (loi du 26 janvier 1984 modifiée) :

3-a° : article 3, 1er alinéa : accroissement temporaire d'activité.
 3-b : article 3, 2ème alinéa : accroissement saisonnier d'activité.
 3-1 : remplacement d'un fonctionnaire autorisé à servir à temps partiel ou indisponible (maladie, maternité...)
 3-2 : vacance temporaire d'un emploi.
 3-3-1° : absence de cadre d'emplois de fonctionnaires susceptibles d'assurer les fonctions correspondantes.
 3-3-2° : emplois du niveau de la catégorie A lorsque les besoins des services ou la nature des fonctions le justifient.
 3-3-3° : emplois de secrétaire de mairie des communes de moins de 1 000 habitants et de secrétaire des groupements composés de communes dont la population moyenne est inférieure à ce seuil.
 3-3-4° : emplois à temps non complet des communes de moins de 1 000 habitants et des groupements composés de communes dont la population moyenne est inférieure à ce seuil, lorsque la quotité de temps de travail est inférieure à 50 %.
 3-3-5° : emplois des communes de moins de 2 000 habitants et des groupements de communes de moins de 10 000 habitants dont la création ou la suppression dépend de la décision d'une autorité qui s'impose à la collectivité ou à l'établissement en matière de création, de changement de périmètre ou de suppression d'un service public.
 3-4 : article 21 de la loi n° 2012-347 : contrat à durée indéterminée obligatoirement proposée à un agent contractuel.
 38 : article 38 travailleurs handicapés catégorie C.
 47 : article 47 recrutements directs sur emplois fonctionnels
 110 : article 110 collaborateurs de groupes de cabinets.
 110-1 : collaborateurs de groupes d'élus.
 A : autres (préciser).

VILLE D AIX EN PROVENCE - PRINCIPAL - BP - 2020

(5) Indiquer si l'agent contractuel est titulaire d'un contrat à durée déterminée (CDD) ou d'un contrat à durée indéterminée (CDI). Les contrats particuliers devront être labellisés « A / autres » et feront l'objet d'une précision (ex : « contrats aidés »).

(6) Occupent un emploi permanent de la fonction publique territoriale, les agents non titulaires recrutés sur le fondement des articles 3-1, 3-2, 3-3, 38 et 47 de la loi n° 84-53 du 26 janvier 1984, ainsi que les agents qui sont titulaires d'un contrat à durée indéterminée pris sur le fondement de l'article 21 de la loi n° 2012-347.

(7) Occupent un emploi non permanent de la fonction publique territoriale, les agents non titulaires recrutés sur le fondement des articles 3, 110 et 110-1.

(8) Si un contrat fixe comme référence de rémunération un traitement hors échelle, il convient de mentionner le chevron conformément à l'article 6 décret 85-1148 du 20 octobre 1985.

IV – ANNEXES	IV
AUTRES ELEMENTS D'INFORMATIONS	
LISTE DES ORGANISMES DANS LESQUELS A ETE PRIS UN ENGAGEMENT FINANCIER	C2

C2 – LISTES DES ORGANISMES DANS LESQUELS A ETE PRIS UN ENGAGEMENT FINANCIER (articles L. 2313-1 et L. 2313-1-1 du CGCT)

Les documents financiers et comptables de ces organismes sont mis à la disposition du public à (1). Toute personne a le droit de demander communication sur place et de prendre copie totale ou partielle à ses frais.

La nature de l'engagement (2)	Nom de l'organisme	Raison sociale de l'organisme	Nature juridique de l'organisme	Montant de l'engagement
<u>Délégation de service public (3)</u>				
- Stationnement payant	SEMEPA	SEMEPA	SEML	0,00
- Parking Rotonde	SEMEPA	SEMEPA	SEML	0,00
- Casino municipal	Groupe Partouche	Groupe Partouche	SA	0,00
- Structures multi-accueil	Les petits Chaperons rouges	Les petits Chaperons rouges	SAS	0,00
- Grand Théâtre de provence	EURL Mirabeau	EURL Mirabeau	EURL	0,00
<u>Détention d'une part du capital</u>				
-	SEMEPA	SEMEPA	SEML	940 391,85
-	SACOGIVA	SACOGIVA	SEML	9 909,19
-	Société Locale d'Epargne Aix-Pertuis	Société Locale d'Epargne Aix-Pertuis	Sté Coopérative	152 460,00
-	Crédit Agricole	Crédit Agricole	SA	309,47
-	Pays d'Aix Territoires	Pays d'Aix Territoires	SPLA	289 150,00
<u>Garantie ou cautionnement d'un emprunt</u>				
-	13 HABITAT	13 HABITAT	Etablissement public local à caractère industriel ou commercial	7 204 078,28
-	ALJEPA	ASSOCIATION POUR LE LOGEMENT DES JEUNES EN PAYS D'AIX	Association	93 083,97
-	BELLEGARDE	ASSOCIATION BELLEGARDE	Association	132 727,77
-	CDC HABITAT / NOUVEAU LOGIS PROVENCAL	SA HLM LE NOUVEAU LOGIS PROVENCAL	Société anonyme à conseil d'administration	14 567 094,21
-	CENTRE HOSPITALIER DU PAYS D AIX	CENTRE HOSPITALIER DU PAYS D AIX	Etablissement public établissement hospitalier	3 878 752,54
-	DOMICIL	SA DOMICIL	Société anonyme	1 248 972,65
-	ERILIA	ERILIA	Société anonyme HLM	3 035 537,51
-	FAMILLE ET PROVENCE	FAMILLE ET PROVENCE	Société anonyme HLM	21 346 610,72
-	FONCIERE D'HABITAT ET HUMANISME	FONCIERE D'HABITAT ET HUMANISME	Société en commandite par action	409 190,12
-	FONDATION VASARELY	FONDATION VASARELY	Association déclarée	217 410,64
-	HABITAT MARSEILLE PROVENCE	HABITAT MARSEILLE PROVENCE	Etablissement public local à caractère industriel ou commercial	456 397,60
-	ICF SUD-EST MEDITERRANEE	ICF SUD-EST MEDITERRANEE SA HLM	Société anonyme à directoire	2 984 869,54
-	IMMOBILIERE MEDITERRANEE	IMMOBILIERE MEDITERRANEE SA HLM	Société anonyme à conseil d'administration	1 327 802,90
-	INSTITUT DES PARONS	ASSOCIATION DES PARONS	Association déclarée	5 322 484,96
-	LA NATIVITE	ASSOCIATION D'EDUCATION POPULAIRE DU PENSIONNAT DE LA NATIVITE - OGE	Association déclarée	527 275,16
-	L'ETOILE	L'ETOILE MATERNITE CATHOLIQUE DE PROVENCE	Association déclarée	1 152 066,07
-	LOGIREM	LOGIREM	Société anonyme à conseil d'administration	748 696,05
-	OEUVRE DES PRISONS	ASSOCIATION OEUVRE DES PRISONS	Association déclarée	76 003,93
-	PACT DES BOUCHES DU RHONE	PACT DES BOUCHES DU RHONE	Association	431 388,30
-	PAYS D'AIX HABITAT METROPOLE	PAYS D'AIX HABITAT METROPOLE	Etablissement public local à caractère industriel ou commercial	83 292 189,51
-	PROMOLOGIS	PROMOLOGIS SA HLM	Société anonyme à directoire	5 954 465,05

La nature de l'engagement (2)	Nom de l'organisme	Raison sociale de l'organisme	Nature juridique de l'organisme	Montant de l'engagement
-	SACOGIVA	SACOGIVA	Société anonyme d'économie mixte à conseil d'administration	101 667 294,46
-	SCI ADRIENNE RIFFART	SCI ADRIENNE RIFFART	Société civile immobilière	1 787 224,97
-	SCI MATERNITE L'ETOILE	SCI MATERNITE L'ETOILE	Société civile immobilière	515 625,17
-	SEMEPA	SOCIETE D'ECONOMIE MIXTE D'EQUIPEMENT DU PAYS D'AIX	Société anonyme d'économie mixte à conseil d'administration	16 686 737,09
-	SOCIETE FRANCAISE DES HABITATIONS ECONOMIQUES	SOCIETE FRANCAISE DES HABITATIONS ECONOMIQUES SA HLM	Société anonyme à conseil d'administration	422 304,72
-	SPLA PAYS D'AIX TERRITOIRE	SPLA PAYS D'AIX TERRITOIRE	Société publique locale d'aménagement	6 216 092,16
-	ST THOMAS DE VILLENEUVE	Etablissement Particulier de la Congrégation des Soeurs Hospitalières de Saint Thomas de Villeneuve	Association	1 570 831,99
-	STE BERNADETTE	OGEC SAINTE BERNADETTE	Association déclarée	836 660,55
-	UN TOIT	UN TOIT	Association déclarée	37 447,71
Subventions supérieures à 75 000 € ou représentant plus de 50 % du produit figurant au compte de résultat de l'organisme				
- 1°/ Subventions > à 75 000 € (exercice 2019)	AEP NATIVITE		ASSOCIATION	109 681,28
-	AMICAL VELO CLUB AIXOIS		ASSOCIATION	80 500,00
-	AIX NORD		ASSOCIATION	153 741,00
-	AIX UNIVERSITE CLUB RUGBY		ASSOCIATION	77 040,00
-	ARCHIPEL		ASSOCIATION	381 850,00
-	ASS STE CATHERINE SIENNE OGEC		ASSOCIATION	102 651,18
-	ASSOC DEPART DES PUPILLES DE L ENSEIGNEMENT PUBLIC		ASSOCIATION	84 500,00
-	ASSOC POUR LE DEVELOPPEMENT D INNOVATIONS SOCIALES		ASSOCIATION	118 841,50
-	ASSOCIATION DE GESTION DU CENTRE ALBERT CAMUS		ASSOCIATION	143 100,00
-	CAISSE D ENTRAIDE DU PERSONNEL MUNICIPAL AIX		ASSOCIATION	612 100,00
-	CENTRE DE DOCUMENTATION HISTORIQUE SUR L'ALGERIE		ASSOCIATION	264 000,00
-	CENTRE INTERNATIONAL DES ARTS EN MOUVEMENT		ASSOCIATION	200 000,00
-	CENTRE INTERNATIONAL DES ARTS ET CULTURES URBAINES		ASSOCIATION	89 600,00
-	CENTRE SOCIAL ET CULTUREL LA GRANDE BASTIDE		ASSOCIATION	136 577,00
-	CENTRE SOCIAL ET CULTUREL LA PROVENCE		ASSOCIATION	152 756,00
-	CENTRE SOCIO CULTUREL JEAN PAUL COSTE		ASSOCIATION	256 227,00
-	CENTRE SOCIO CULTUREL ML DAVIN		ASSOCIATION	213 686,00
-	CRECHE LES LIERRES		ASSOCIATION	126 500,00
-	CRECHE PARENT HALTE GARDERIE BISOUNOURS		ASSOCIATION	127 000,00
-	CRECHE VENDOME		ASSOCIATION	138 650,00
-	CROIX ROUGE FRANCAISE		ASSOCIATION	154 670,00
-	ECOLE JEANNE D ARC		ASSOCIATION	96 707,40
-	ECOLE SAINT JOSEPH		ASSOCIATION	75 564,24
-	ENSEMBLE POUR LES JEUNES 13		ASSOCIATION	93 800,00
-	FESTIVAL INTERNAT ART LYRIQUE ET ACADEMIE EUROPEEN		ASSOCIATION	801 000,00
-	FONDATION VASARELY		ASSOCIATION	171 700,00
-	LE BALLET PRELJOCAJ		ASSOCIATION	325 000,00
-	LEI CAGANIS		ASSOCIATION	97 000,00
-	LOU CASTEU		ASSOCIATION	122 641,00

La nature de l'engagement (2)	Nom de l'organisme	Raison sociale de l'organisme	Nature juridique de l'organisme	Montant de l'engagement
-	MAISON DE QUARTIER LA MARESCHALE		ASSOCIATION	79 000,00
-	MISSION LOCALE JEUNES DU PAYS D AIX		ASSOCIATION	226 597,60
-	MJC JACQUES PREVERT		ASSOCIATION	200 000,00
-	NOTRE DAME DE LA MERCI		ASSOCIATION	172 350,00
-	OGECECOLE ST FRANCOIS D ASSISE		ASSOCIATION	98 349,22
-	OGECECOLE SACRE COEUR		ASSOCIATION	100 394,10
-	OGECECOLE SAINTE BERNADETTE DES MILLES		ASSOCIATION	103 482,04
-	OGECECOLE SAINTE GENEVIEVE		ASSOCIATION	114 674,72
-	PAYS D AIX ASSOCIATIONS		ASSOCIATION	160 000,00
-	PROVENCE TOURISME		ASSOCIATION	100 000,00
-	SECONDE NATURE		ASSOCIATION	111 060,00
-	THEATRE DU JEU DE PAUME		ASSOCIATION	752 000,00
-	CAISSE DES ECOLES DE LA VILLE D AIX EN PROVENCE		CAISSE DES ECOLES	132 000,00
-	CENTRE COMMUNAL D ACTION SOCIALE		CCAS	4 635 000,00
-	ECOLE SUPERIEURE D ART FELIX CICCOLINI		EPCC	2 551 500,00
-	OFFICE MUNICIPAL DU TOURISME D AIX EN PROVENCE		ETABLISSEMENT PUBLIC LOCAL	1 857 772,00
-	MIRABEAU		EURL	5 877 900,00
-	PAYS D AIX TERRITOIRE		SPLA	941 110,54
- 2° Subventions représentant plus de 50% du produit figurant au compte de résultat (exercice 2018)	LOU CASTEU		ASSOCIATION	152 026,50
-	MAISON CITOYENNE AIXOISE		ASSOCIATION	3 000,00
-	DEFENSE ET PROTECTION DES CHATS LIBRES D AIX EN P		ASSOCIATION	9 000,00
-	ADAVA PAYS D AIX		ASSOCIATION	40 000,00
-	LUDO SPHERE		ASSOCIATION	6 000,00
-	JAS EN COULEURS		ASSOCIATION	2 000,00
-	UNE IMAGE POUR TOUS		ASSOCIATION	3 000,00
-	AMICALE DU COMITE FEUX DE FORETS D AIX EN PROVENCE		ASSOCIATION	1 500,00
-	L ART SCENE		ASSOCIATION	10 500,00
-	OBJECTIF COMPETENCES DE DEMAIN		ASSOCIATION	6 000,00
-	HANDIDREAM		ASSOCIATION	25 000,00
-	INSTITUTE FOR ECONOMIC STUDIES EUROPE		ASSOCIATION	20 000,00
-	LES LIERRES		ASSOCIATION	126 500,00
-	L EFFORT ARTISTIQUE		ASSOCIATION	14 908,00
-	THEATRE DU MAQUIS		ASSOCIATION	32 500,00
-	ACADEMIE DU TAMBOURIN ASSOCIATION		ASSOCIATION	5 990,00
-	COMPAGNIE LA VARIANTE		ASSOCIATION	14 000,00
-	COLLECTIF AIXOIS DES RAPATRIES		ASSOCIATION	40 000,00
-	UNION DES DEPORTES INTERNES FAMILLES DE DISPARUS E		ASSOCIATION	450,00
-	ACTION DE COORDINATION DE LIEUX ET D ACCUEIL AUX P		ASSOCIATION	1 500,00
-	USEP DU PAYS D AIX		ASSOCIATION	7 920,00
-	AMICALE DES ENFANTS DE TUNISIE		ASSOCIATION	500,00
-	COMITE OFFICIEL DU CARNAVAL AIXOIS ASSOCIATION		ASSOCIATION	15 000,00
-	C UN POINT A		ASSOCIATION	13 000,00
-	AMIS MUSEUM HISTOIRE NATURELLE AIX EN PROVENCE		ASSOCIATION	3 500,00
-	MOUVEMENT EUROPEEN PROVENCE		ASSOCIATION	2 300,00
-	AD FONTES		ASSOCIATION	11 900,00

La nature de l'engagement (2)	Nom de l'organisme	Raison sociale de l'organisme	Nature juridique de l'organisme	Montant de l'engagement
-	CENTRE INTERNATIONAL DES ARTS ET CULTURES URBAINES		ASSOCIATION	118 100,00
-	ENSEMBLE TAMBOURINAIRE SESTIAN		ASSOCIATION	3 000,00
-	ASSOCIATION FRAGMENTS		ASSOCIATION	7 800,00
-	THEATRE DU JEU DE PAUME		ASSOCIATION	935 000,00
-	LOU ROUDELET DEI MIELO		ASSOCIATION	4 000,00
-	OUSTAU DE PROVENCA OSTAU DE PROVENCO		ASSOCIATION	21 400,00
-	BIBLIOTHEQUE ASSOCIATIVE ET CULTURELLE P CEZANNE		ASSOCIATION	21 500,00
-	EXCALISSON COM		ASSOCIATION	1 500,00
-	ASSOCIATION DES RESSORTISSANTS AFRICAINS DU PAYS D		ASSOCIATION	2 500,00
-	COMPAGNIE AZEIN		ASSOCIATION	4 000,00
-	CAISSE D ENTRAIDE DU PERSONNEL MUNICIPAL AIX		ASSOCIATION	612 100,00
-	MJC JACQUES PREVERT		ASSOCIATION	200 000,00
-	AMICALE POUR LE DON DU SANG BENEVOLE DANS LE PAYS		ASSOCIATION	500,00
-	MAISON DE QUARTIER LA MARESCHALE		ASSOCIATION	97 750,00
-	CLUB 3EME AGE LES LAVANDES		ASSOCIATION	3 150,00
-	LA LYRE AIXOISE		ASSOCIATION	2 000,00
-	HARMONIE MUNICIPALE D AIX EN PROVENCE		ASSOCIATION	10 000,00
-	LI BALAIRE DOU REI REINIE		ASSOCIATION	5 000,00
-	THEATRE DES ATELIERS D AIX EN PROVENCE		ASSOCIATION	111 800,00
-	LES ECRITURES CROISEES		ASSOCIATION	120 000,00
-	COMITE AIXOIS DE COORDINATION ENSEIGNEMENT PRIVE		ASSOCIATION	72 000,00
-	LI VENTURIE ESCOLO		ASSOCIATION	28 000,00
-	FELIBRENCO			
-	HISTOIRES D AIX ET DE PROVENCE ASSOCIATION		ASSOCIATION	40 500,00
Autres				

(1) Hôtel de ville pour les communes et siège de l'établissement pour les EPCI, syndicat, etc. et autres lieux publics désignés par la commune ou l'établissement.

(2) Indiquer la date de la décision (délibérations, contrats ou décisions de l'exécutif).

(3) Préciser la nature de la délégation (concession, affermage, régie intéressée, ...).

IV – ANNEXES	IV
AUTRES ELEMENTS D'INFORMATIONS LISTE DES ORGANISMES DE REGROUPEMENT	C3.1

C3.1 – LISTE DES ORGANISMES DE REGROUPEMENT AUXQUELS ADHERE LA COMMUNE OU L'ETABLISSEMENT

DESIGNATION DES ORGANISMES	DATE D'ADHESION	MODE DE FINANCEMENT (1)	MONTANT DU FINANCEMENT
Etablissements publics de coopération intercommunale			
Métropole Aix-Marseille Provence		Avec fiscalité propre	0,00
Autres organismes de regroupement			
Syndicat Intercommunal d'Installation et d'Entretien du Réémetteur TV Aix – Meyreuil – le Tholonet	27/08/1971	Sans fiscalité propre	0,00
Syndicat Mixte d'Energie des Bouches-du-Rhône	04/11/1993	Sans fiscalité propre	100 000,00

(1) Indiquer si le financement est fait par TPZ, TPU, TPU + fiscalité additionnelle, fiscalité additionnelle ou sans fiscalité propre.

IV – ANNEXES	IV
AUTRES ELEMENTS D'INFORMATIONS LISTE DES ETABLISSEMENTS PUBLICS CREES PAR LA COMMUNE	C3.2

C3.2 – LISTE DES ETABLISSEMENTS PUBLICS CREES (1)

Catégorie d'établissement	Intitulé / objet de l'établissement	Date de création	N° et date de délibération	Nature de l'activité (SPIC/SPA)	TVA (oui / non)
CCAS	Action sociale		-	SPA	Non
CE (Caisse des écoles)	Fournitures scolaires Cantines scolaires Activités périscolaires	27/03/1945	-	SPA	Non
Office Municipal de Tourisme	Tourisme & congrès	03/12/1968	-	SPIC	Oui
EPCC	Ecole supérieure d'art	01/01/2001	N°2010.12292 - 16/12/2010	SPA	Non

(1) Il s'agit de recenser les établissements publics créés par la collectivité pour l'exploitation directe d'un service public relevant de sa compétence.

Pour rappel, la collectivité a l'obligation de constituer une régie si le service concerné est de nature industrielle et commerciale (cf. article L. 1412-1 du CGCT) ou la faculté de constituer une régie si le service concerné est de nature administrative et n'est pas de ceux qui, par leur nature ou par la loi, ne peuvent être assurés que par la collectivité elle-même (cf. article L. 1412-2 du CGCT).

Les régies ainsi créées peuvent, au choix de la collectivité, être dotées :

- soit de la personnalité morale et de l'autonomie financière ;
- soit de la seule autonomie financière.

Cependant, il convient de préciser que seules les régies dotées de la personnalité morale et de l'autonomie financière sont dénommées établissement public et doivent être recensées dans cet état.

IV – ANNEXES	IV
AUTRES ELEMENTS D'INFORMATIONS LISTE DES SERVICES INDIVIDUALISES DANS UN BUDGET ANNEXE	C3.3

C3.3 – LISTE DES SERVICES INDIVIDUALISES DANS UN BUDGET ANNEXE

Catégorie d'établissement	Intitulé / objet de l'établissement	Date de création	N° et date de délibération	N° SIRET	Nature de l'activité (SPIC/SPA)	TVA (oui / non)
Régie à seule autonomie financière	Néant		-		Néant	

IV – ANNEXES	IV
AUTRES ELEMENTS D'INFORMATIONS LISTE DES SERVICES ASSUJETTIS A LA TVA ET NON ERIGES EN BUDGET ANNEXE	C3.4

C3.4 – LISTE DES SERVICES ASSUJETTIS A LA TVA ET NON ERIGES EN BUDGET ANNEXE

Catégorie d'établissement	Intitulé / objet de l'établissement	Date de création	N° et date de délibération	Nature de l'activité (SPIC/SPA)
Service municipal	Cessions de caveaux		-	SPIC
Service municipal	Locations de locaux & Redevances		-	SPIC
Service municipal	Opérateur agréé en archéologie préventive	28/09/2009	DCM n°2009.0905 - 28/09/2009	SPIC
Service municipal	Prestations artistiques & locations	03/06/2013	DCM n°2013.0268 - 03/06/2013	SPIC

IV – ANNEXES	IV
DECISIONS EN MATIERE DE TAUX DE CONTRIBUTIONS DIRECTES	D1

D1 – TAUX DE CONTRIBUTIONS DIRECTES

Libellés	Bases notifiées (si connues à la date de vote)	Variation des bases/(N-1) (%)	Taux appliqués par décision de l'assemblée délibérante (%)	Variation de taux/N-1 (%)	Produit voté par l'assemblée délibérante	Variation du produit/N-1 (%)
Taxe d'habitation	0,00	0,00	18,94	0,00	45 035 403,00	1,25
TFPB	0,00	0,00	17,64	0,00	40 927 950,00	2,18
TFPNB	0,00	0,00	12,37	0,00	186 647,00	10,83
CFE	0,00	0,00	0,00	0,00	0,00	0,00
TOTAL	0,00	0,00			86 150 000,00	1,71

IV – ANNEXES	IV
ARRETE ET SIGNATURES	D2

Nombre de membres en exercice : 55

Nombre de membres présents : 0

Nombre de suffrages exprimés : 0

VOTES :

Pour : 0

Contre : 0

Abstentions : 0

Date de convocation : 09/12/2019

Présenté par Le Maire (1),
A Aix en Provence, le 16/12/2019
Le Maire,

Délibéré par l'assemblée (2), réunie en session ordinaire
A Aix en Provence, le 16/12/2019
Les membres de l'assemblée délibérante (2),

01 - JOISSAINS MASINI Maryse ----- Maire	
02 - BRAMOULLÉ Gérard ----- 1er Adjoint	
03 - AUGEY Dominique ----- 2ème Adjoint	
04 - GALLESE Alexandre ----- 3ème Adjoint	
05 - TAULAN Francis ----- 4ème Adjoint	
06 - DI CARO Sylvaine ----- 5ème Adjoint	
07 - SUSINI Jules ----- 6ème Adjoint	
08 - DEVESA Brigitte ----- 7ème Adjoint	
09 - SICARD-DESNUELLE Marie-Pierre ----- 8ème Adjoint	
10 - ROLANDO Christian ----- 9ème Adjoint	
11 - BONTHOUX Odile ----- 10ème Adjoint	
12 - CHAZEAU Maurice ----- 11ème Adjoint	
13 - MERGER Reine ----- 12ème Adjoint	
14 - PAOLI Stéphane ----- 13ème Adjoint	
15 - SILVESTRE Catherine ----- 14ème Adjoint	
16 - ZERKANI - RAYNAL Karima ----- 15ème Adjoint	
17 - ZAZOUN Michael ----- 16ème Adjoint	
18 - BOUVET Jean-Pierre ----- Adjoint de quartier	
19 - BENKACI Moussa ----- Adjoint de quartier	
20 - CHEVALIER Eric ----- Adjoint de quartier	
21 - DONATINI Gilles ----- Adjoint de quartier	

IV – ANNEXES	IV
ARRETE ET SIGNATURES	D2

Nombre de membres en exercice : 55
 Nombre de membres présents : 049
 Nombre de suffrages exprimés : 049
 VOTES :
 Pour : 0 42
 Contre : 0 7
 Abstentions : 0

Date de convocation : 09/12/2019

Présenté par Le Maire (1),
 A Aix en Provence, le 16/12/2019
 Le Maire,





Délibéré par l'assemblée (2), réunie en session ordinaire
 A Aix en Provence, le 16/12/2019
 Les membres de l'assemblée délibérante (2),

01 - JOISSAINS MASINI Maryse ----- Maire	
02 - BRAMOULLÉ Gérard ----- 1er Adjoint	
03 - AUGEY Dominique ----- 2ème Adjoint	
04 - GALLESE Alexandre ----- 3ème Adjoint	
05 - TAULAN Francis ----- 4ème Adjoint	
06 - DI CARO Sylvaine ----- 5ème Adjoint	
07 - SUSINI Jules ----- 6ème Adjoint	
08 - DEVESA Brigitte ----- 7ème Adjoint	
09 - SICARD-DESNUELLE Marie-Pierre ----- 8ème Adjoint	
10 - ROLANDO Christian ----- 9ème Adjoint	
11 - BONTHOUX Odile ----- 10ème Adjoint	
12 - CHAZEAU Maurice ----- 11ème Adjoint	
13 - MERGER Reine ----- 12ème Adjoint	
14 - PAOLI Stéphane ----- 13ème Adjoint	
15 - SILVESTRE Catherine ----- 14ème Adjoint	
16 - ZERKANI - RAYNAL Karima ----- 15ème Adjoint	
17 - ZAZOUN Michael ----- 16ème Adjoint	
18 - BOUVET Jean-Pierre ----- Adjoint de quartier	
19 - BENKACI Moussa ----- Adjoint de quartier	
20 - CHEVALIER Eric ----- Adjoint de quartier	
21 - DONATINI Gilles ----- Adjoint de quartier	

IV – ANNEXES	IV
ARRETE ET SIGNATURES	D2

22 - DILLINGER Laurent ----- Adjoint de quartier	
23 - BENON Charlotte ----- Conseiller municipal	
24 - SANTAMARIA Danielle ----- Conseiller municipal	
25 - PIERRON Liliane ----- Conseiller municipal	
26 - DELOCHE Gérard ----- Conseiller municipal	
27 - TERME Françoise ----- Conseiller municipal	
28 - BOUDON Jacques ----- Conseiller municipal	
29 - DE SAINTDO Philippe ----- Conseiller municipal	
30 - MAINA Claude ----- Conseiller municipal	
31 - PERRIN Jean-Marc ----- Conseiller municipal	
32 - BACHI Abbassia ----- Conseiller municipal	
33 - MALAUZAT Irène ----- Conseiller municipal	
34 - HERNANDEZ Muriel ----- Conseiller municipal	
35 - BRUNET Danièle ----- Conseiller municipal	
36 - ANDRE Ravi ----- Conseiller municipal	
37 - JOISSAINS Sophie ----- Conseiller municipal	
38 - BORRICAND Patricia ----- Conseiller municipal	
39 - JAUSSAUD Coralie ----- Conseiller municipal	
40 - DIJON Sylvain ----- Conseiller municipal	
41 - OLLIVIER Arlette ----- Conseiller municipal	
42 - BOULHOL Jean ----- Conseiller municipal	
43 - BALDO Edouard ----- Conseiller municipal	
44 - CASTRONOVO Lucien-Alexandre ----- Conseiller municipal	
45 - POLITANO Jean-Jacques ----- Conseiller municipal	
46 - CICCOLINI-JOUFFRET Noëlle ----- Conseiller municipal	
47 - AGOPIAN Jacques ----- Conseiller municipal	
48 - EINAUDI Michèle ----- Conseiller municipal	
49 - GUERRERA Hervé ----- Conseiller municipal	
50 - DE BUSSCHERE Charlotte ----- Conseiller municipal	

IV – ANNEXES	IV
ARRETE ET SIGNATURES	D2

51 - HAMMAL Souad _____ Conseiller municipal	
52 - LENFANT Gaëlle _____ Conseiller municipal	
53 - BOYER Racul _____ Conseiller municipal	
54 - ROUVIER Catherine _____ Conseiller municipal	
55 - SOLARI Josyane _____ Conseiller municipal	

Certifié exécutoire par Le Maire (1), compte tenu de la transmission en préfecture, le ^{19/12/19} , et de la publication le ^{19/12/19}

A Aix en Provence, le ^{19/12/19}


^{19/12/19}

(1) Indiquer le maire ou le président de l'organisme.

(2) L'assemblée délibérante étant : par le Conseil Municipal.