



**EXTRAIT DU REGISTRE DES DELIBERATIONS
DU CONSEIL MUNICIPAL DE LA VILLE D'AIX
EN PROVENCE N° DL.2019-234**

Séance publique du

28 juin 2019

**Présidence de Gérard BRAMOULLÉ
Adjoint au Maire**

Accusé de réception en préfecture
Identifiant : 013-211300017-20190628- lmc1156545-BF-1-1
Date de signature : 03/07/2019
Date de réception : mercredi 3 juillet 2019
 <p>POUR CERTIFICATION DU CARACTÈRE EXÉCUTOIRE: - ACTE SIGNÉ ✓ - COMPTE RENDU AFFICHÉ ✓ - ACTE TRANSMIS POUR EXERCICE DU CONTRÔLE DE LÉGALITÉ ✓</p>

**OBJET : COMPTABILITE COMMUNALE - APPROBATION DU COMPTE ADMINISTRATIF DE
MADAME LE MAIRE POUR L'EXERCICE 2018**

Le 28 juin 2019 à 10h30, le Conseil Municipal de la Commune d'Aix-en-Provence s'est réuni en session Ordinaire dans la salle de ses délibérations, à l'Hôtel-de-Ville, sur la convocation qui lui a été adressée par Mme Maryse JOISSAINS-MASINI, Maire, le 21/06/2019, conformément aux articles L 2121-10 et L 2121-12 du Code Général des Collectivités Territoriales.

Etaient Présents :

Monsieur Jacques AGOPIAN, Madame Dominique AUGÉY, Madame Abbassia BACHI, Monsieur Edouard BALDO, Madame Charlotte BENON, Madame Odile BONTHOUX, Monsieur Jacques BOUDON, Monsieur Jean BOULHOL, Monsieur Jean-Pierre BOUVET, Monsieur Raoul BOYER, Monsieur Gérard BRAMOULLÉ, Madame Danièle BRUNET, Monsieur Lucien-Alexandre CASTRONOVO, Monsieur Maurice CHAZEAU, Eric CHEVALIER, Madame Noëlle CICCOLINI-JOUFFRET, Madame Charlotte DE BUSSCHERE, Monsieur Philippe DE SAINTDO, Monsieur Gerard DELOCHE, Madame Sylvaine DI CARO, Monsieur Sylvain DIJON, Monsieur Alexandre GALLESE, Monsieur Hervé GUERRERA, Madame Muriel HERNANDEZ, Madame Sophie JOISSAINS, Madame Gaëlle LENFANT, Madame Reine MERGER, Monsieur Jean-Marc PERRIN, Monsieur Jean-Jacques POLITANO, Monsieur Christian ROLANDO, Madame Catherine ROUVIER, Madame Danielle SANTAMARIA, Madame Catherine SILVESTRE, Madame Josyane SOLARI, Monsieur Jules SUSINI, Monsieur Francis TAULAN, Madame Françoise TERME, Monsieur Michael ZAZOUN, Madame Karima ZERKANI-RAYNAL.

Excusés avec pouvoir donné conformément aux dispositions de l'article L 2121-20 du Code Général des Collectivités Territoriales:

Monsieur Ravi ANDRE à Madame Reine MERGER, Monsieur Moussa BENKACI à Monsieur Jean-Pierre BOUVET, Madame Patricia BORRICAND à Monsieur Gerard DELOCHE, Monsieur Laurent DILLINGER à Monsieur Jean BOULHOL, Monsieur Gilles DONATINI à Madame Danièle BRUNET, Madame Michele EINAUDI à Madame Noëlle CICCOLINI-JOUFFRET, Madame Souad HAMMAL à Monsieur Edouard BALDO, Monsieur Claude MAINA à Monsieur Francis TAULAN, Madame Irène MALAUZAT à Monsieur Philippe DE SAINTDO, Monsieur Stéphane PAOLI à Madame Sylvaine DI CARO, Madame Liliane PIERRON à Madame Catherine SILVESTRE.

Excusés sans pouvoir :

Madame Brigitte DEVESA, Madame Coralie JAUSSAUD, Madame Maryse JOISSAINS MASINI, Mme Arlette OLLIVIER, Madame Marie-Pierre SICARD - DESNUELLE.

Secrétaire : Jean Boulhol

Monsieur Gérard BRAMOULLÉ donne lecture du rapport ci-joint.



D.G.A.S Finance, Numérique et
Gestion
Direction Finance et Budget

RAPPORT POUR
LE CONSEIL MUNICIPAL
DU 28 JUIN 2019

Nomenclature : 7.1
Decisions budgetaires

RAPPORTEUR : Monsieur Gérard BRAMOULLÉ

Politique Publique : 01-GESTION DES RESSOURCES ET MOYENS

OBJET : COMPTABILITE COMMUNALE - APPROBATION DU COMPTE ADMINISTRATIF DE MADAME LE MAIRE POUR L'EXERCICE 2018 - Décision du Conseil

Mes chers Collègues,

L'exercice budgétaire 2018 a été exécuté conformément aux axes stratégiques définis dans le *Rapport d'Orientations Budgétaires*. Malgré le contexte financier particulièrement difficile, et grâce à une rigueur de gestion constante, la Ville a pu maintenir ses taux de fiscalité locale inchangés depuis 23 ans, atteindre les objectifs du *pacte financier*, tout en préservant un important volume de dépenses d'équipement.

La première contrainte ayant pesé en 2018 sur les finances communales est le *pacte financier* contractualisé avec l'État pour une durée de 3 ans dans le cadre de la *Loi de Programmation des Finances Publiques 2018-2022*. Celui-ci impose à la collectivité une évolution annuelle de dépenses de fonctionnement de 1,05 % inflation incluse, ainsi qu'une trajectoire de maîtrise de l'endettement (détail en page 48).

Les objectifs du pacte ont pu être réalisés grâce aux efforts de gestion qui ont été déployés sur l'ensemble des postes. On peut souligner notamment l'évolution de la masse salariale de seulement 0,27 %, celle des fluides de 1,3 %, la baisse des frais financiers de 5,4 %, le

maintien du niveau de subventions, et les dépenses courantes contenues au niveau de l'inflation.

En second lieu, la section de fonctionnement a été affectée de façon significative par les transferts de compétences au 1^{er} janvier 2018, issus des lois MAPTAM et NOTRe. Ceux-ci ont fait l'objet d'évaluations par la CLECT (*Commission Locale d'Evaluation des Charges Transférées*), qui déterminent la diminution de la fiscalité reversée par la Métropole au travers de l'AC (*Attribution de Compensation*). Dans de nombreux cas, la CLECT n'a pas pris en considération les données financières transmises par les communes pour mettre en place des méthodes de calcul en lien avec les seules données techniques (CMA - *Coût Moyen Annualisé*) ou forfaitisées, et par conséquent déconnectées de la réalité financière de l'exercice des compétences. Il en résulte que, contrairement aux fondements qui régissent les transferts de compétences, la neutralité budgétaire n'est pas respectée, et que ceux-ci engendrent une perte financière importante pour la collectivité (environ 1,4 M€). Pour ces raisons, la Ville d'*Aix-en-Provence* conteste les évaluations CLECT, dans un premier temps au travers de la procédure de *clause de revoyure*.

De surcroît, la Métropole n'a toujours pas acté le principe d'une *AC d'investissement*, alors que celle-ci doit permettre de garantir le maintien de la structure budgétaire des communes lors des transferts. En effet, les budgets des collectivités locales doivent être équilibrés sur chacune des sections. Une dépense d'équipement est donc financée, au sein de la section d'investissement, par l'épargne mais aussi par de l'emprunt, des ressources propres et des subventions. Ces ressources ne peuvent participer à l'équilibre de la section de fonctionnement. Répercuter le transfert des dépenses d'investissement sur l'*Attribution de Compensation*, et donc sur la section de fonctionnement, équivaut à autofinancer intégralement la dépense. En conséquence, le procédé dégrade l'épargne des communes (1,7 M€ en 2018 pour *Aix-en-Provence*).

A contrario, la Métropole, qui prend en charge la nouvelle dépense à la section d'investissement, a toute latitude pour la financer par l'emprunt, et libérer ainsi des marges de manœuvre en fonctionnement. En l'absence d'AC d'investissement, lors du transfert de la compétence *Voirie* au budget 2020, le volume de dépenses d'investissement transférées ne sera pas supportable par la commune à la section de fonctionnement sans modifier la fiscalité locale.

Il convient de rappeler que la Métropole n'a pas été en mesure d'assurer l'exercice des compétences transférées et a dû faire appel aux communes pour leur en confier la gestion au travers de conventions. Celles-ci nuisent à la lisibilité du budget par une majoration des masses budgétaires sous la forme de flux financiers en dépenses et en recettes.

Enfin, la Métropole a opté en juin 2018 pour un reversement aux communes de la dotation de péréquation FPIC (*Fonds National de Péréquation des Ressources Intercommunales et Communes*) sous la forme d'un régime dérogatoire minimal (- 30 %). Cette décision a été prise aux termes d'un rapport à la rédaction équivoque et qui n'a fait l'objet d'aucun débat ni dans les territoires ni dans les commissions métropolitaines. Le régime dérogatoire adopté génère une perte, en comparaison du régime de droit commun, de près de 5 M€ pour les communes membres, dont 306 k€ pour la Ville d'*Aix-en-Provence*, et ce, au profit de la Métropole.

On rappellera, par ailleurs, la perte depuis 2010 de plus de 15 M€ (soit 50 %) de recettes institutionnelles, et tout particulièrement de *Dotation Globale de Fonctionnement*.

Il résulte de ces éléments, qu'en dépit du dynamisme des bases fiscales (+ 1,9 M€ de produits), et après retraitements des écritures exceptionnelles, l'autofinancement de la commune s'en trouve affaibli en 2018, tout en se maintenant néanmoins à un niveau de taux d'épargne satisfaisant.

Malgré ce contexte fortement contraint, la volonté de la Municipalité a été de poursuivre une importante programmation d'investissements d'entretien, de proximité, avec un effort particulier cette année sur les équipements structurants, tels que la réhabilitation des places Madeleine-Prêcheurs-Verdun, la voirie et l'éclairage public. Ainsi, il a pu être dégagé en 2018 un volume de dépenses d'équipement en hausse de près de 20 %, à 50,2 M€ (46,7 M€ après retraitements), soit 342 € par habitant contre 213 € de moyenne nationale, tout en préservant une dette par habitant de 809 €, inférieure à la moyenne nationale. Au demeurant, le désendettement, qui atteint 19,2 M€ sur la période 2017 - 2018, découle en premier lieu d'un

niveau important de recettes exceptionnelles. La Ville doit maintenant envisager un retour progressif à un investissement en accord avec ses capacités financières.

Enfin, la Ville d'*Aix-en-Provence* a souhaité devancer les échéances fixant les obligations réglementaires en termes de dématérialisation des procédures publiques. Le *Compte Administratif 2018* vous est ainsi présenté, avant transmission aux services de l'État, sous forme entièrement dématérialisée. Les procédures de télétransmission des documents budgétaires entrent désormais dans le cadre de la convention relative à la « télétransmission des actes soumis au contrôle de légalité », signée en date du 2 mars 2015 avec la Préfecture, en lien avec les services de M. le *Trésorier Principal*, qui réceptionnent également les informations financières de la collectivité sous forme dématérialisée.

Je vous propose maintenant, Mes Chers Collègues, d'examiner successivement :

- I - Les aspects généraux du *Pacte Financier* & balance générale par sections
- II - Les recettes et les dépenses de fonctionnement dont dépend le résultat comptable,
- III - Les recettes et les dépenses réelles d'investissement, qui permettent de déterminer le besoin de financement de la section d'investissement,
- IV - Le solde de clôture qui prend en compte les restes à réaliser, tant en dépenses qu'en recettes,
- V - L'évolution de la situation financière de la commune, au travers des ratios stratégiques.

DL.2019-234 - COMPTABILITE COMMUNALE - APPROBATION DU COMPTE
ADMINISTRATIF DE MADAME LE MAIRE POUR L'EXERCICE 2018 -

Présents et représentés	: 50
Présents	: 39
Abstentions	: 9
Non participation	: 0
Suffrages Exprimés	: 41
Pour	: 40
Contre	: 1

Ont voté contre
Hervé GUERRERA

Se sont abstenus
Jacques AGOPIAN, Edouard BALDO, Lucien-Alexandre CASTRONOVO, Noelle CICCOLINI-
JOUFFRET, Charlotte DE BUSSCHERE, Michele EINAUDI, Souad HAMMAL, Gaelle LENFANT,
Jean-Jacques POLITANO.

N'ont pas pris part au vote

NEANT

Le Conseil Municipal a Adopté à la majorité
le rapport qui précède.
Ont signé Gérard BRAMOULLÉ, Adjoint au Maire
Président de séance et les membres du conseil présents :

L'adjoint ou le conseiller municipal délégué,
Reine Merger



Compte-rendu de la délibération affiché le : 03/07/2019
(articles L2121-25 et R 2121-11 du C.G.C.T.)

1

délai de deux mois à compter de sa notification. Dans ce délai, il peut être présenté un recours gracieux prorogeant le délai de recours contentieux ...»

I- PACTE FINANCIER & BALANCE GÉNÉRALE PAR SECTIONS

IA- Le Cadre règlementaire

La *Loi de Programmation des Finances Publiques 2018-2022* prévoit un encadrement strict de la dépense publique locale pour 322 collectivités, et en particulier 145 communes et 62 EPCI dont le budget de fonctionnement 2016 excède 60 M€. Ce contrat signé pour une durée de 3 ans fixe une évolution annuelle maximale de 1,2 %, inflation comprise, des dépenses de fonctionnement. Ce taux est modulé par un système de bonus - malus à hauteur de 0,15 % constitué de 3 facteurs ayant trait au revenu moyen par habitant, à l'évolution 2013-2018 de la population et à la variation 2014-2016 des dépenses de fonctionnement. Le taux retenu pour la Ville d'Aix-en-Provence est de 1,05 %, du fait d'un revenu moyen par habitant supérieur à la moyenne nationale.

De plus, aux termes du *pacte financier*, les collectivités sont tenues de respecter une trajectoire de maîtrise de leur endettement.

Enfin, en cas de non-respect de ces contraintes, une pénalité prenant la forme de prélèvement sur ressources fiscales sera appliquée sur l'exercice n+1, à hauteur de 75 % du dépassement.

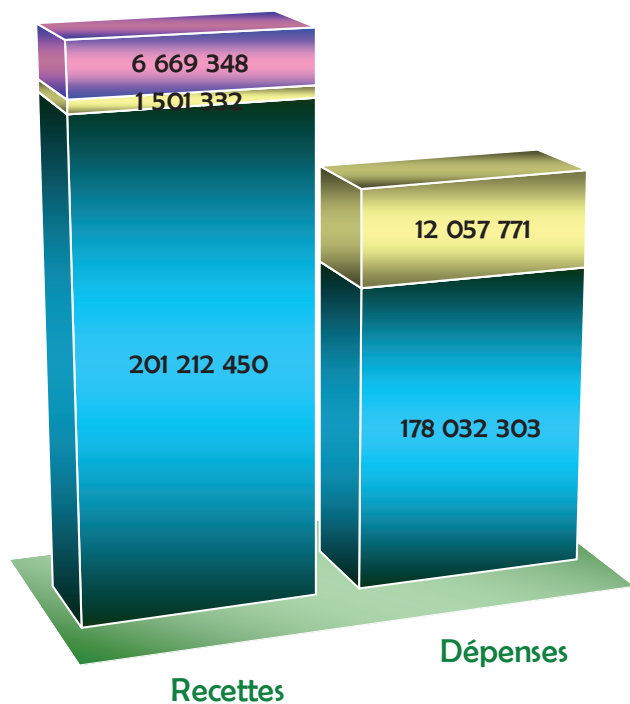
IB- Le périmètre des dépenses et l'exécution 2018

Le périmètre retenu est constitué des dépenses réelles de fonctionnement hors chapitre 014 (atténuations de produits) auxquelles sont retranchées l'exécution des recettes du chapitre 013 (atténuations de charges).

En 2018, après retraitement approuvé par la Préfecture des données, l'évolution des dépenses de fonctionnement de la collectivité est inférieure à la valeur cible du Pacte Financier (données 2017 + 1,05 %).


IC- Balance générale par sections

<i>montants arrondis à l'euro</i>		Recettes	Dépenses
<u>Section de Fonctionnement</u>	Opérations réelles	201 212 450	178 032 303
	Opérations d'ordre	1 501 332	12 057 771
	Total	202 713 782	190 090 074
	Résultat comptable	12 623 707	
	Résultat antérieur reporté	6 669 348	
	Résultat de la section	19 293 055	
<u>Section d'Investissement</u>	Opérations réelles	73 438 254	76 380 695
	Opérations d'ordre	15 451 149	4 894 710
	Excédent de fonctionnement capitalisé (couverture du besoin de financement 2017)	26 564 858	
	Total	88 889 404	81 275 406
	Résultat antérieur reporté		14 950 198
	Résultat de la section		7 336 200
	Restes à réaliser	6 051 903	15 023 088
	Besoin de financement		16 307 386



Section de Fonctionnement

- Résultat antérieur
- Opérations d'ordre
- Opérations réelles



Section d'Investissement


- Restes à réaliser
- Résultat antérieur
- Excedent de fonctionnement capitalisé (couverture du besoin de financement 2017)
- Opérations d'ordre
- Opérations réelles

II- LA SECTION DE FONCTIONNEMENT

IIA- LES RECETTES DE FONCTIONNEMENT

Les recettes d'ordre s'élèvent à 1 501 332 € (1 027 039 € en 2017). Elles sont constituées des contre-parties des moins-values sur cessions d'actif, des amortissements des subventions reçues et des productions immobilisées.

Les recettes réelles de fonctionnement ont été réalisées à hauteur de 201 212 450 € (197 938 136 € hors cessions d'actifs), en baisse de 10,4 %, et répartis ainsi :



<i>en euros</i>	2017		2018		Évolution 2017 - 2018
	Montant	En part relative (hors cessions)	Montant	En part relative (hors cessions)	
Fiscalité directe (dont reversement de fiscalité par la CPA)	141 801 021	64,2%	130 269 032	65,8%	-8,1%
Recettes institutionnelles (dotations et compensations de l'Etat)	16 420 265	7,4%	15 788 571	8,0%	-3,8%
Impôts indirects et autres impôts directs (dont produit des jeux)	23 315 198	10,6%	23 574 705	11,9%	1,1%
Subventions & participations	4 800 791	2,2%	2 974 373	1,5%	-38,0%
Autres produits (pdt d'exploitation domaniaux)	34 487 750	15,6%	25 331 455	12,8%	-26,5%
Cessions d'actifs	1 585 313		3 274 314		
Total autres produits + cessions	36 073 063		28 605 769		
Total recettes réelles de fonctionnement	222 410 338		201 212 450		-9,5%
Total recettes réelles de fonctionnement hors cessions d'actifs	220 825 025		197 938 136		-10,4%

IIA1- Poste Fiscalité directe (dont reversement de fiscalité par la Métropole)

<i>en euros</i>	2017	2018	Évolution 2017 - 2018	
Contributions directes	81 772 346	83 673 810	1 901 464	2,3%
Reversement de fiscalité (Métropole)	60 018 124	46 584 682	-13 433 442	-22,4%
AC (Attribution de Compensation)	60 018 124	46 584 682	-13 433 442	-22,4%
DSC (Dotation de Solidarité Communautaire)	0	0	0	-
FNGIR (Fonds National de Garantie Individuelle des Ressources)	10 551	10 540	-11	-0,1%
Total	141 801 021	130 269 032	-11 531 989	-8,1%

Évolution détaillée du poste *Contributions directes* (+1,90 M€ / +2,3 %)

L'augmentation du produit des contributions directes procède de :

- ✘ L'actualisation du coefficient d'actualisation des bases forfaitaires qui est voté chaque année par la Loi de Finance (LF). Il est de 1,2 % en 2018,
- ✘ L'évolution physique des bases fiscales.

Voir focus sur la fiscalité locale en page 19.

Année	Coefficient de revalorisation forfaitaire
2014	0,9%
2015	0,9%
2016	1,0%
2017	0,4%
2018	1,2%

Évolution détaillée du poste *Reversements de fiscalité* (-13,43 M€ / -22,4 %)

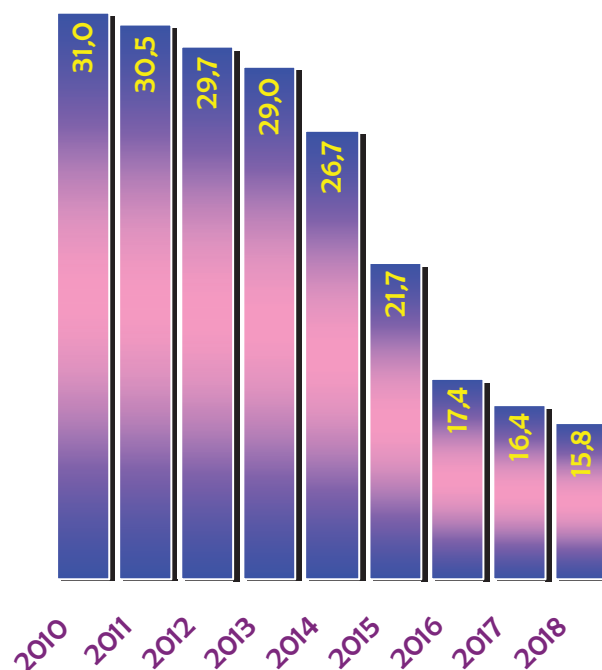
Le montant de l'AC (*Attribution de Compensation*) est affecté par 2 éléments :

- ✘ Les modifications apportées à l'ancienne deuxième part de la DSC (*Dotation de Solidarité Communautaire*). Dans un premier temps, la Métropole avait versé en 2015 et 2016 une subvention exceptionnelle en substitution de la DSC, laissant présager une suppression, à court terme, du reversement. En 2018, il a été consenti de l'intégrer dans l'AC. La recette de 1 162 957 € est donc de nouveau enregistrée au poste *fiscalité reversée*. Du reste, la Métropole refuse toujours le reversement de l'ancienne 3ème part de la DSC (1 385 115 € en 2016) qui correspond aux *rôles supplémentaires* de fiscalité.
- ✘ La CLECT qui a valorisé les charges et dépenses d'investissement des transferts de compétences au 1er janvier 2018 à 14 596 399 €. Comme expliqué en introduction, non seulement ces données ne reflètent pas les dépenses de la commune dans l'exercice de ces compétences, mais, en l'absence d'AC d'investissement, le transfert des dépenses d'investissement impacte aujourd'hui la section de fonctionnement. Au total, la détérioration de l'épargne de la Ville liée à la Métropole avoisine les 1,7 M€.

IIA2- Poste Recettes institutionnelles (dotations et compensations de l'État)

<i>en euros</i>	2017	2018	Évolution 2017 - 2018	
DGF (Dotation Globale de Fonctionnement)	11 830 746	11 465 521	-365 225	-3,1%
DSU (Dotation de Solidarité Urbaine)	0	0	0	-
Compensations fiscales	3 586 458	3 629 029	42 571	1,2%
Autres dotations	1 003 061	694 021	-309 039	-30,8%
Total	16 420 265	15 788 571	-631 693	-3,8%

Sur la période 2010 / 2018, les dotations de l'Etat auront baissé de plus de 15 M€, soit - 50%.



Évolution détaillée du poste **DGF** (-0,37 M€ / -3,1 %)

Le dispositif de prélèvement exceptionnel (*Contribution au Redressement des Finances Publiques*) a pris fin en 2017 mais le budget de la collectivité continue d'être touché par la péréquation verticale appliquée sur la DGF, et qui représente, en 2018, une perte de 365 225 €.

Évolution détaillée du poste **Compensations** (+0,04 M€ / +1,2 %)

Après de fortes fluctuations en 2016 et 2017 résultant de changements de réglementation (demi-part supplémentaire de quotient familial pour les contribuables célibataires, divorcés, séparés ou veufs vivants seuls et ayant supporté seuls la charge d'un enfant pendant au moins cinq ans), les compensations fiscales sont stables.

On notera que les compensations versées par l'État dans le cadre de la réforme de la *Taxe d'Habitation*, qui a pris effet en 2018, ne sont pas enregistrées à ce poste, mais agrégées aux recettes fiscales, et que les montants des exonérations ne sont pas retracés dans les états fiscaux.

Évolution détaillée du poste **Autres dotations** (-0,31 M€ / -30,8 %)

La baisse provient en premier lieu de la DGD (*Dotation Générale de Décentralisation*) de 265 k€ allouée en 2017 en soutien au plan numérique de la *Bibliothèque Méjanes*, ainsi que d'un repli de 32,7 k€ du *FCTVA de fonctionnement*.

IIA3- Poste Impôts indirects et autres impôts directs

<i>en euros</i>	2017	2018	Évolution 2017 - 2018	
Taxe additionnelle aux droits de mutation	10 901 595	11 794 720	893 124	8,2%
Produit des jeux	6 647 818	6 264 024	-383 795	-5,8%
Taxe de séjour	1 254 046	1 329 264	75 218	6,0%
TLPE (Taxe Locale sur les Enseignes et Publicités Extérieures)	811 191	486 394	-324 797	-40,0%
Taxe sur l'électricité	3 518 122	3 518 046	-76	0,0%
Taxe sur les pylônes	182 425	182 258	-167	-0,1%
Total	23 315 198	23 574 705	259 507	1,1%

Évolution détaillée du poste *Droits de mutations* (+0,89 M€ / +8,2 %)

Témoignant du dynamisme de l'activité immobilière sur le territoire aixois, la *Taxe Additionnelle aux Droits de Mutation* reste toujours extrêmement dynamique avec une évolution entre 2017 et 2018 de 8,2 %, qui fait suite à des progressions de 14,5 % et 15,0 % en 2016 et 2017. La recette atteint, pour la première fois le montant de 11,8 M€. Rappelons que, après une période autour de 7 M€, le produit avait plongé à 5,7 M€ en 2010 suite à la crise économique.

Évolution détaillée du poste *Produits des jeux* (-0,38 M€ / -5,8 %)

Le prélèvement sur le produit des jeux est directement soumis aux aléas de la conjoncture. Après d'importantes baisses entre 2007 (9,7 M€) et 2013, la recette oscille entre 6,2 M€ et 6,7 M€.

Évolution détaillée du poste *Taxe de séjour* (+0,08 M€ / +6,0 %)

La *Taxe de Séjour* est en augmentation constante depuis 2004, selon une dynamique accrue depuis 2016 s'expliquant notamment par :

- ✘ Les effets de la mise en place d'un nouveau système de télé-déclaration auprès des hébergeurs,
- ✘ La création d'une taxe additionnelle de 10 % encaissée par la Ville et reversée au Département.

Évolution détaillée du poste **TLPE** (-0,32 M€ / -40,0 %)

La forte chute du produit est due au report du début de la facturation du mois de mai à celui de novembre.

Évolution détaillée du poste **Taxe sur l'électricité** (0,00 M€ / 0,0 %)

La *Taxe sur l'électricité* se situe à 3,5 M€ depuis 2013.

Évolution détaillée du poste **Taxe sur les pylônes** (0,00 M€ / -0,1 %)

Après plus de 10 ans de croissance annuelle avoisinant les 4 à 5 %, la *Taxe sur les pylônes* se stabilise à 182 k€ en 2017 et 2018.

IIA4- Poste Subventions et participations

<i>en euros</i>	2017	2018	Évolution 2017 - 2018	
CEJ (Contrat Enfance Jeunesse)	1 715 203	1 067 423	-647 780	-37,8%
Autres participations	3 085 588	1 906 949	-1 178 638	-38,2%
Total	4 800 791	2 974 373	-1 826 418	-38,0%

Évolution détaillée du poste **Contrat Enfance & Jeunesse** (-0,65 M€ / -37,8 %)

Les recettes du CEJ sont en sensible diminution car elles ne comptabilisent cette année que le solde de l'exercice n-1, l'acompte de l'exercice ayant été décalé à 2019 du fait du renouvellement de la convention adoptée au Conseil Municipal du 1er février 2019 pour la période 2018-2021.

Évolution détaillée du poste *Autres participations* (-1,18 M€ / -38,2 %)

Comme détaillé en page 10, le recul de ce poste résulte principalement de l'intégration de l'ancienne deuxième part de la DSC (*Dotation de Solidarité Communautaire*) dans l'AC (*Attribution de Compensation*). La recette de 1 162 957 € est donc de nouveau enregistrée au poste *fiscalité reversée*.

Parmi les participations les plus importantes, on relèvera :

- ✘ La convention Ville - Métropole relative au nettoyage : 483 247 €,
- ✘ Le reliquat du *Fonds d'amorçage des rythmes scolaires* (période janvier - juin) : 305 750 €,
- ✘ La participation de la DRAC au fonctionnement du *Conservatoire* : 152 000 €,
- ✘ La RAP (*Redevance d'Archéologie Préventive*) : 174 594 €,
- ✘ La participation de la Métropole à la taille des arbres le long de la ligne du BHNS : 120 506 €,
- ✘ Les participations du Département et de la Région au fonctionnement des installations sportives : 167 362 €.

On notera également l'absence de participation FIPHP (*Fonds pour l'Insertion des Personnes Handicapées dans la Fonction Publique*) en 2018 (145 450 € en 2017).

IIA5- Poste Autres produits & Cessions d'actifs

Les Cessions d'actifs <i>en euros</i>	2017	2018	Évolution 2017 - 2018	
	Cessions d'actifs	1 585 313	3 274 314	1 689 001

<u>Les autres produits</u> <i>en euros</i>	2017	2018	Évolution 2017 - 2018	
Autres produits d'exploitation	8 806 495	11 860 049	3 053 554	34,7%
Produit du stationnement	3 223 064	2 653 611	-569 454	-17,7%
Redevance d'occupation du domaine public	2 721 435	2 913 431	191 997	7,1%
Revenu des biens immeubles	2 084 204	1 993 281	-90 923	-4,4%
Facturation à l'EPCC École d'Art	773 358	552 335	-221 023	-28,6%
Écritures croisées avec les budgets annexes	383 000	383 000	0	0,0%
FPIC (<i>Fonds National de Péréquation des Ressources Interco. & Communales</i>)	1 438 909	1 487 741	48 832	3,4%
Transactions exceptionnelles	14 980 000	3 471 234	-11 508 766	-
Divers (mandats annulés, etc...)	77 284	16 773	-60 511	-78,3%
Total	34 487 750	25 331 455	-9 156 295	-26,5%

Détail des *Cessions d'actif* (3,27 M€)

Les principales sont :

- ✘ Opération *Pôle numérique & SMAC* (ZAC de la *Constance*) : 1 114 200 €,
- ✘ *Résidence des Facultés* : 1 117 590 €,
- ✘ *Immeuble Prévert* avenue Albert Baudoin : 720 000 €,
- ✘ Caveaux : 252 k€,
- ✘ Véhicules (enchères) : 61 k€.

Évolution détaillée du poste *Autres produits d'exploitation* (+3,05 M€ / +34,7 %)

Les évolutions notables à la hausse, sont :

- ✘ Les remboursements de charges ayant trait aux compétences transférées à la Métropole mais en gestion communale par conventionnements (1,432 M€),
- ✘ Un volume circonstanciellement élevé de recettes de billetterie au Musée Granet lié à l'exposition *Picasso - Picabia* (987 k€ contre 589 k€ en 2017),
- ✘ Le remboursement par l'assurance de la Ville de l'indemnité versée dans le cadre du contentieux de la rue Van Loo (1,298 M€),
- ✘ Le solde des participations de la ZAC de Ravanas (301 k€ contre 80 k€ en 2017),
- ✘ un produit des concessions funéraires (1,046 M€) qui revient au niveau de 2016, après une nette baisse en 2017,
- ✘ Le poste recettes exceptionnelles en hausse de 206 k€, notamment du fait d'un remboursement d'EDF de 144 k€,
- ✘ Les soldes des rattachements qui passent de 433 k€ à 886 k€,
- ✘ 115 k€ de reliquats de recettes 2017 des budgets eau et assainissement,

Les baisses significatives sont :

- ✘ La facturation à la Métropole des prestations relatives à la convention de gestion du terrain d'honneur du stade Maurice David (deux exercices facturés en 2017),
- ✘ Un tassement des recettes scolaires consécutif au retour de la semaine de 4 jours (- 33 k€),
- ✘ Une baisse des locations de réseaux *FO et Télécom* (296 k€ contre 673 € en 2017), due à une erreur de facturation en 2017,
- ✘ L'absence de redevance du marché des mobiliers urbains interactifs tactiles,
- ✘ L'absence de redevance d'antenne relais pour l'un des opérateurs,
- ✘ Une erreur d'imputation du solde de 128 k€ des locations des chalets de Noël qui apparaît au poste *Redevances d'occupation du domaine public*.

Évolution détaillée du poste *Produits du stationnement* (-0,57 M€ / -17,7 %)

Les produits du stationnement comprennent les recettes de parcmètres, ainsi que, depuis cette année, le FPS (*Forfait Post-Stationnement*) qui donne lieu à reversement à la Métropole, déduction

faite des frais de gestion. Celui-ci remplace la contravention relevant du droit pénal, qui était enregistrée, après reversement par la Préfecture, au poste comptable *amendes de police*, en section d'investissement.

✘ Les recettes de parcmètres, qui donnent également lieu à un reversement contractuel partiel, ont été perçues à hauteur de 2,009 M€ pour une inscription de 3 M€, en baisse de 1,213 M€ par rapport à 2017, soit - 37,7 %.

✘ Le FPS, initialement estimé à 2,4 M€, soit 80 % du produit des anciennes amendes de police, a été réalisé pour 644 k€, soit 26,8 % de la prévision.

Ces deux fortes baisses s'expliquent par des dysfonctionnements lors de la mise en place des nouvelles procédures.

Évolution détaillée du poste *Redevance d'occupation du domaine public* (+0,19 M€ / +7,1 %)

Après retraitement de l'erreur d'imputation décrite supra, les *redevances d'occupation du domaine public* présentent une hausse de 2,4 %, à un niveau proche de ceux de 2013 à 2015, et ce, malgré l'instauration d'abonnements avantageux et un fort volume d'exonérations accordées, en particulier en raison des travaux de voirie du centre-ville.

Évolution détaillée du poste *Revenus des immeubles* (-0,09 M€ / -4,4 %)

Le fléchissement des revenus des biens immeubles provient de l'interruption de paiement de la redevance mensuelle d'occupation des parkings bâtis par la SEMEPA en janvier 2017 (93 k€ perçus en 2017) suite à la remise en cause des procédures de déclassement et de vente de ces derniers, ainsi que d'un nouveau recul des locations de l'auditorium du Conservatoire (43,8 k€ contre 71,6 k€ en 2017).

Évolution détaillée du poste *Facturation École d'Art* (-0,22 M€ / -28,6 %)

Ces produits concernent les remboursements de l'*École Supérieure d'Art* dans le cadre de la convention de mise à disposition et de services avec la Ville. Le processus d'autonomisation de l'établissement conduit à une baisse tendancielle des prestations facturées. D'autre part, un reliquat de 66 k€ reste à percevoir sur 2019.

Évolution détaillée du poste *Écritures croisées avec les budgets annexes* (0,00 M€ / 0,0 %)

Les prestations facturées à la *Régie des Eaux* n'évoluent pas en 2018.

Évolution détaillée du poste *FPIC (fonds national de péréquation des ressources intercom. & com.)* (+0,05 M€ / +3,4 %)

Depuis 2016, du fait du changement de périmètre intercommunal, la Ville est bénéficiaire et non plus contributrice. Pour mémoire, cette dotation, qui est corrélée au potentiel fiscal agrégé du territoire, procède d'une péréquation horizontale visant à lisser les inégalités entre les territoires.

La variation entre les exercices 2017 et 2018 ne reflète pas la forte baisse subie sur ce poste. En effet, le FPIC de l'ensemble du territoire métropolitain est versé à la Métropole, qui se doit, au regard de la réglementation, d'en reverser une partie aux communes.

Le montant de droit commun est notifié par la Préfecture, assorti des 2 montants dérogatoires minimum (- 30 %) et maximum (+ 30 %). Le 28 juin 2018, la Métropole a délibéré, à l'appui d'un rapport manquant manifestement de clarté et qui n'a pas été débattu, pour un reversement 2018 proche du montant plancher, représentant une perte de 4 718 495 € pour les commune membres dont 305 773 € pour la Ville d'Aix-en-Provence.

Détail des *Transactions exceptionnelles* (-11,51 M€)

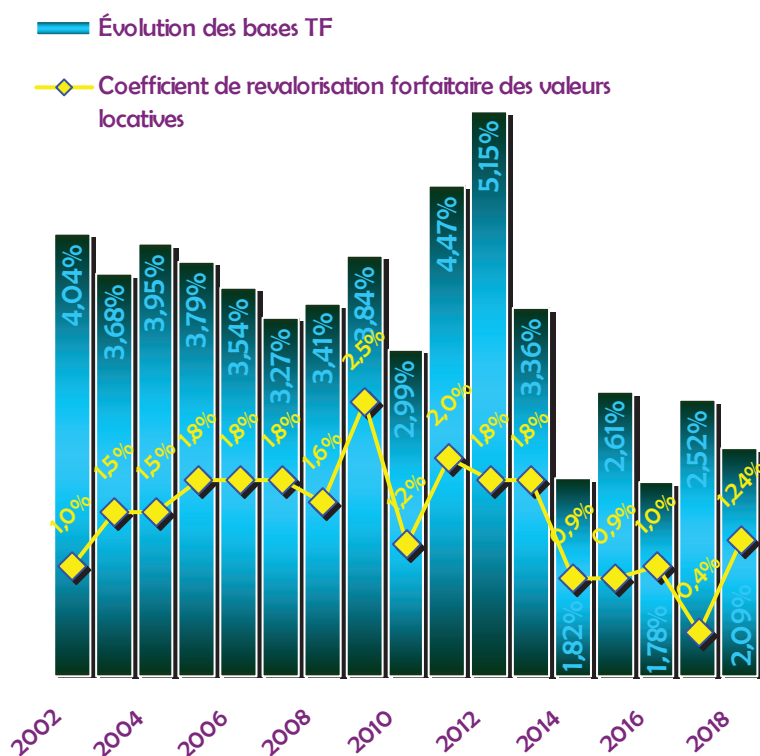
La transaction avec la Société Canal de Provence (cession des droits de gratuité d'eau) a généré une recette exceptionnelle de 14,98 M€ en 2017 et un jeu d'écritures croisées (recette de fonctionnement et dépense d'investissement) en 2018 de 3,47 M€ (régularisation dans l'actif de la commune des 2 dations foncières consenties aux termes de la transaction).

Évolution détaillée du poste *Divers produits* (-0,06 M€ / -78,3 %)

Les volumes financiers demeurent faibles.

FOCUS : LA FISCALITÉ LOCALE

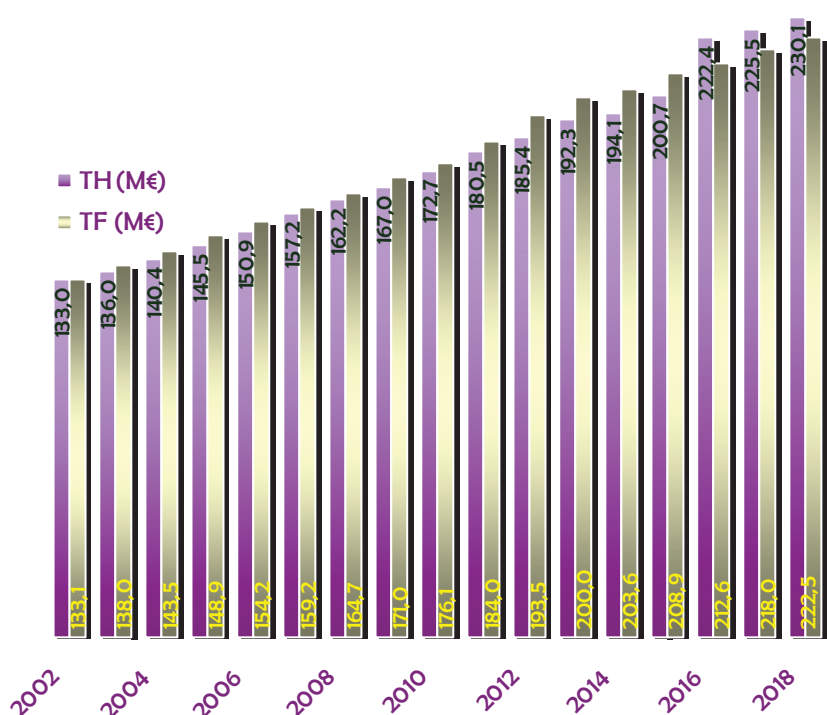
L'évolution de la taxe foncière sur les propriétés bâties reste dynamique sur Aix-en-Provence avec une augmentation physique supérieure à 2,09 % en 2018. Il est à noter que, bien qu'Aix-en-Provence soit l'une des communes les plus étendues de France, 85 % de son territoire est contraint par des obligations réglementaires environnementales (espaces boisés, zones agricoles, zone inondables, etc...) actées aux niveaux national et européen. En conséquence, les zones constructibles deviennent rares.



Ce dynamisme est, pour partie, la conséquence d'un travail de mise à jour des bases qui est réalisé tout au long de l'année par l'équipe du *Bureau de l'Optimisation de l'Assiette Fiscale* de la Ville dans le cadre de la convention avec le *Centre des Impôts Fonciers*. Cette mission est effectuée dans un souci d'équité fiscale et d'optimisation des valeurs locatives qui servent de base au calcul des impôts locaux. La valeur locative est estimée par les services fiscaux en fonction des caractéristiques physiques du bien et en comparaison avec des locaux de références. Sont également pris en compte les nouvelles constructions, les nouveaux aménagements, les rénovations, et tous travaux impliquant un changement de catégorie ou une modification du coefficient d'entretien, qui auraient une incidence sur la base imposable.

Quant à la variation nominale, elle est la conséquence de l'application d'un coefficient de revalorisation forfaitaire des bases. A compter de 2018, un nouveau mécanisme de détermination

automatique du coefficient de revalorisation forfaitaire des valeurs locatives a été mis en place, basé sur l'inflation constatée. La revalorisation des bases cadastrales est ainsi égale au taux de variation, entre novembre n-2 et novembre n-1, de l'indice des prix à la consommation harmonisé (IPCH). Ce coefficient est de 1,2 % pour 2018.

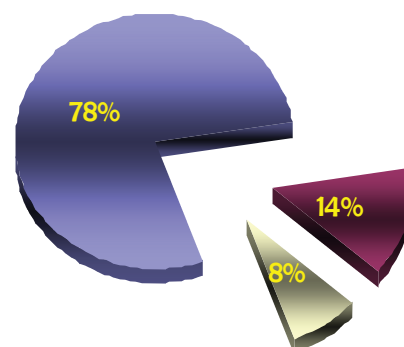


En 2018, les bases de la taxe d'habitation continuent de progresser et profitent de la dynamique immobilière sur Aix-en-Provence. A compter des impositions établies au titre de 2018, un nouveau dégrèvement progressif de la taxe d'habitation sur la résidence principale a été institué. Ainsi, les ménages remplissant les conditions de ressources ont bénéficié de 30 % d'abattement sur leur cotisation de taxe d'habitation 2018. En 2019,

cet abattement s'élèvera à 65 % et il atteindra 100 % en 2020. Cette réforme permettrait ainsi à environ 80 % des foyers d'être exonérés de la taxe d'habitation.

Le principe du dégrèvement permet aux communes de conserver leur pouvoir de taux et leur produit fiscal. En effet, l'Etat prendra en charge, dans un premier temps, l'intégralité des dégrèvements dans la limite des taux et abattements en vigueur pour les impositions 2017.

En 2018, il n'y a pas eu de changement de politique d'abattement décidé par la commune. La répartition de la valeur locative brute reste identique à l'année 2017 : sur les 295 710 698 € de base brute, 78 % sont imposés au titre de la taxe d'habitation (soit 230 134 330 €), 14 % font l'objet d'abattements et 8% d'exonérations.




- TH bases imposées
- TH bases concernées par des abattements
- TH bases exonérées

IIB- LES DÉPENSES DE FONCTIONNEMENT

Les dépenses réelles de fonctionnement se montent à 178 032 303 € dont 6 360 360 € d'engagements de dépenses ayant donné lieu à service fait mais non facturées au 31 décembre 2018 et rattachées à l'exercice.

Les dépenses d'ordre, hors rattachements et ICNE, qui constituent également des recettes d'ordre de la section d'investissement, s'élèvent à 12 723 888 €. Celles-ci concernent principalement les amortissements (7 288 807 €), les provisions (1 393 549 €) et les écritures relatives aux cessions d'actifs (3 375 415 €).

Les provisions constituées en 2018 concernent le risque financier lié aux redevances perçues dans le cadre de l'occupation des parkings bâtis de la Ville (693,5 k€), et l'augmentation du volume de titres non recouverts (700 k€).



	2017		2018		Évolution 2017 - 2018
	Montant	En part relative (hors cessions)	Montant	En part relative (hors cessions)	
<i>en euros</i>					
Frais de personnel (chapitre 012)	104 354 999	55,5%	104 640 360	58,8%	0,3%
Subventions, participations et contingents	40 954 244	21,8%	29 938 566	16,8%	-26,9%
Frais financiers	2 233 344	1,2%	2 112 988	1,2%	-5,4%
Autres dépenses courant de fonctionnement (dont DSP crèches)	40 386 865	21,5%	41 340 390	23,2%	2,4%
Total dépenses réelles de fonctionnement	187 929 453		178 032 303		-5,3%

FOCUS : LA MASSE SALARIALE

La masse salariale représente le premier poste budgétaire en section de fonctionnement. Son taux d'évolution de + 0,27 % (285 k€) entre 2017 et 2018 est le plus faible de ces 15 dernières années (à périmètre inchangé car les transferts de compétences à la Métropole n'ont pas d'impact du fait des conventions de gestion).

Cette stabilité provient de la conjonction de plusieurs facteurs : l'augmentation de la masse salariale qui procède principalement du GVT (*Glissement Vieillesse Technicité*) et de la mise en place du RIFSEEP (*Régime Indemnitaire de Fonction, Sujétions, Expertise et Engagement Professionnel*) a pu être compensée par une diminution du périmètre de dépenses ainsi que par un équilibre financier entre les départs des effectifs et les entrées de l'année.

Il est important de souligner que la hausse du ratio *masse salariale / dépenses de fonctionnement* qui passe de 55,5 % à 58,8 %, résulte d'un simple effet mécanique des transferts de compétences, et notamment du transfert du contingent SDIS de près de 11 M€.

Au cours de l'année 2018, la Ville a dû faire face à des augmentations qui découlent essentiellement d'impératifs réglementaires.

En effet, comme chaque année, la masse salariale subit les effets du GVT, qui inclut les avancements de grade et promotions internes, les nominations suite à réussites de concours et les avancements d'échelon. Il est évalué en 2018 à 797 924 €, soit 0,77 % de la masse salariale.

De plus, la délibération de mise en place du nouveau régime indemnitaire des agents titulaires et contractuels de la Ville, votée par le Conseil Municipal en séance du 28 septembre 2018, a acté une mise en œuvre du dispositif au 1er octobre 2018. Le budget alloué à ce nouveau système indemnitaire, plus simple, relié à une cotation des postes et donc basé sur le niveau d'emploi et sur la responsabilité associée, sera d'environ 900 000 € lissés sur 3 ans. La dépense de 2018 a été, comme prévu, de 150 000 € pour la période d'octobre à décembre.

A ce dispositif s'ajoute une enveloppe de 460 000€ concernant le CIA (*Complément Indemnitaire Annuel*) qui correspond à une prime annuelle en lien avec les jours d'absences, mais dont le montant généré en 2018 est versé sur l'exercice 2019.









Par ailleurs, l'augmentation de la valeur du point d'indice en février 2017 (0,6 %) a eu une incidence de près de 100 k€ sur la masse salariale de 2018.

Enfin, l'indemnité compensatrice introduite par le décret 2017-1889 du 30 décembre 2017, et

relative à la hausse du taux de la CSG déductible (+ 1,7 point au 01/01/2018) n'ayant pas neutralisé entièrement les effets de cette mesure, notamment pour certains contractuels, la Ville a mis en place une compensation réglementaire, pour un coût total de 75 000 € afin d'éviter des baisses de salaires trop importantes.



Masse salariale par chapitres fonctionnels

Services généraux des administrations publiques locales	24,8%	
Sécurité et salubrité publiques	7,9%	
Enseignement-formation	18,7%	
Culture	17,7%	
Sport et jeunesse	4,5%	
Interventions sociales et santé	0,4%	
Famille	0,5%	
Logement	0,3%	
Aménagement et services urbains, environnement	24,0%	
Action économique	1,1%	
Total	100,0%	

L'ensemble de ces éléments conduit mécaniquement à une progression de la masse salariale de près de 1 M€. Plusieurs dispositions, de nature réglementaire ainsi que des mesures de rationalisation initiées par la Commune, ont permis de ramener celle-ci à seulement 285 k€.

En premier lieu, la suspension du PPCR (gel national pour 2018 du *Protocole Parcours Carrières et Rémunérations*) est l'un des facteurs ayant permis à la Ville de contenir ses dépenses de personnel.

De plus, l'absence de scrutin électoral en 2018 contre 4 tours en 2017 a également engendré une baisse du poste budgétaire.

Par ailleurs, il faut souligner que la

poursuite de la gestion rationalisée des heures supplémentaires (-7% par rapport à 2017, soit une économie de 115 000 €) ainsi que le changement des rythmes scolaires à compter de la rentrée 2018 (retour à la semaine de 4 jours), ont permis aussi de réduire les dépenses directes de charges de personnel.

Enfin, un nombre plus important que les années précédentes de départ à la retraite (81 départs en 2018 contre 66 en 2017) a été constaté et tout particulièrement sur les cadres de catégorie A (7 emplois de DGA et directeurs). Ainsi, du fait de la politique de non remplacement poste à poste des départs, le solde financier entre les sorties d'effectifs et les recrutements (51 recrutements externes en 2018) n'a pas eu d'impact significatif sur la masse salariale en 2018.

IIB2- Poste Subventions, participations et contingents

Le poste, qui se compose des 4 catégories détaillées ci-dessous, est le seul affecté par les transferts de compétences 2018 à la Métropole ; les autres dépenses restant sous gestion communale au travers de conventionnements. Les charges réellement transférées sont le contingent incendie et les participations aux syndicats mixtes Bassin de l'Arc, Touloubre et SMED, pour un montant total de 11 150 580 €. A périmètre constant, le montant des subventions ne varie pas (-134 k€ soit - 0,45 %).

✘ Les contingents et participations obligatoires : 1 738 888 € (12 859 714 € en 2017)

dont :

- ❖ Les participations aux enseignements privés du 1er degré : 1 296 207 € (+ 2,2 %),
- ❖ La mission locale : 225 933 € (+ 0,4 %),
- ❖ *L'Académie des Arts & Belles Lettres* (legs Blanche d'Estienne de Saint Jean) : 141 230 € (+ 1,3 %)
- ❖ Le FONJEP (*Fonds de Coopération de Jeunesse et d'Education Populaire*) : 72 923 € (- 0,3 %)

✘ Les subventions versées aux organismes publics : 9 817 567 € (9 494 717 € en 2017)

dont :

- ❖ L'OMT : 1 919 000 € (+ 7,5 %),
- ❖ La Caisse des écoles : 424 567 € (+ 0,0 %),
- ❖ Le CCAS : 4 635 000 € (+ 1,2 %),
- ❖ L'EPCC *École Supérieure d'Art* : 2 835 000 € (+ 5,0 %).

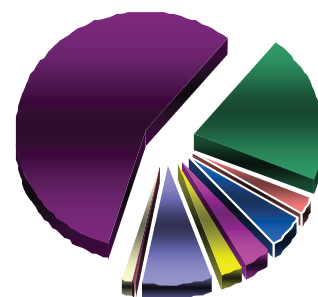
✘ Les subventions aux associations et autres personnes de droit privé :

17 747 478 € (17 857 810 € en 2017)










Le détail chiffré de l'ensemble des subventions versées figure dans l'annexe B1-7. Parmi les plus importantes, on peut citer :

- ❖ Le Grand Théâtre de Provence : 5 768 360 € (+ 2,0 %),
- ❖ Secteur jeunesse : 241 300 € (+ 7,8 %),

- ❖ La Croix Rouge Française : 158 670 € (+ 0,4 %),
- ❖ Le Théâtre du Jeu de Paume : 955 000 € (- 1,3 %),
- ❖ Les associations sportives (clubs conventionnés et clubs fédéraux) : 1 515 770 € (- 9,9 %),
- ❖ Le Centre Chorégraphique Preljocaj : 325 000 € (+ 0,0 %),
- ❖ Autres associations culturelles : 1 748 100 € (+ 5,9 %),
- ❖ Le Festival International d'Art Lyrique : 1 336 700 € (+ 0,0 %),
- ❖ La Caisse d'Entraide : 894 238 € (- 0,2 %),
- ❖ L'AUPA : 195 000 € (+ 4,0 %)
- ❖ Le *Contrat Enfance Jeunesse* : 1 326 509 € (+1,1 %),
- ❖ Les centres sociaux : 476 674 € (+ 1,0 %),
- ❖ Les crèches privées : 733 880 € (+ 14,7 %),
- ❖ Le programme CUCS : 286 600 € (+ 4,0 %),
- ❖ La mission locale : 330 000 € (- 8,3 %),
- ❖ Les aides sociales : 75 120 € (- 34,7 % - *Enfoirés kids* en 2017),
- ❖ *Pays d'Aix Associations* : 119 100 € (+ 0,0 %).



Subventions aux associations par chapitres fonctionnels

Autres	7,7%	
Sécurité et salubrité publique	0,3%	
Enseignement et formation	0,8%	
Culture	59,3%	
Sport et jeunesse	20,8%	
Interventions sociales et santé	2,2%	
Famille	3,8%	
Aménagement et services urbains, environnement	2,9%	
Action économique	2,2%	

✘ Les subventions exceptionnelles : 622 758 € (738 270 € en 2017)

dont :

- ❖ Autres associations culturelles : 165 900 € (- 13,8 %),
- ❖ Les associations sportives : 120 000 € (- 14,9 %),
- ❖ Le Festival International d'Art Lyrique : 172 973 € (0,0 %).

IIB3- Poste Frais financiers

Les frais financiers s'élèvent à 2 112 988 € en 2018 (2 233 344 € en 2017). Malgré la généralisation des frais d'engagement dans les propositions bancaires et les commissions de non-utilisation sur les produits souples, les frais financiers sont en baisse de 5,4 %. Cette tendance, constante depuis plus de 15 ans (8,4 M€ en 2003), est le fruit de la politique de gestion active de la dette menée par la collectivité, conjuguée à une période de taux historiquement bas et à une maîtrise du niveau d'endettement.

Voir focus sur la dette en page 40.

IIB4- Poste Autres dépenses courantes de fonctionnement

<i>en euros</i>	2017	2018	Évolution 2017 - 2018	
Dépenses courantes des services	21 705 733	24 317 298	2 611 565	12,0%
Fluides	7 159 357	7 252 535	93 178	1,3%
Crèches	4 370 520	4 420 293	49 774	1,1%
Ecritures croisées avec les budgets annexes	1 499 339	1 214 266	-285 073	-19,0%
Reversement de recettes	4 680 614	3 123 915	-1 556 699	-33,3%
Titres annulés et pertes & créances irrécouvrables	211 487	406 000	194 513	92,0%
Pénalité logements sociaux	759 816	606 082	-153 734	-20,2%
Total	40 386 865	41 340 390	953 524	2,4%

Évolution détaillée du poste *Autres dépenses courantes de fonctionnement* (+0,95 M€ / +2,4 %)

✘ La forte progression des dépenses courantes des services résulte principalement de la prise en charge au budget principal des reliquats de dépenses 2017 des budgets *Eau* et *Assainissement* qui n'ont pu être rattachés du fait de la clôture de ces budgets. Ces charges représentant 1 549 935 €, le poste évolue, à assiette constante, de 1 061 631 €, soit 4,9 %.

La première composante de cette hausse est l'exposition *Picasso-Picabia* du *Musée Granet*, avec 604 744 € d'augmentation budgétaire. On notera, qu'en parallèle, les recettes de billetterie croissent de 406 393 €.

Après retraitement de cet élément, la progression du poste n'est plus que de 456 887 €, soit 2,1 %, à un niveau proche de l'inflation.

✘ Les fluides, hors consommation d'eau, présentent une augmentation de 1,3 % en décalage avec le tendanciel de ces dernières années qui avoisine 4 à 5 %. Cette évolution modérée, malgré les augmentations tarifaires ainsi que la régularisation de la période 2014-2015 qui s'est imposée à l'ensemble des usagers, procède des éléments suivants :

- ❖ La modification du périmètre du parc de bâtiments : 3 nouveaux sites contre 13 sites résiliés ou transférés, avec notamment *l'Ecole Supérieure d'Art*, *l'Auberge de Jeunesse* et la *MJC Prévert*,
- ❖ Un travail d'optimisation tarifaire réalisé par les services techniques, et qui se traduit, en 2018, par des économies conséquentes (dont 100 k€ sur les consommations électriques),
- ❖ Une météo clémente (DJU (*Degré Jour Unifié*) de 1236 contre 1722 en 2017),
- ❖ Le programme de relanternage de l'éclairage public
- ❖ Une mise en concurrence des fournisseurs d'énergie, au travers d'un groupement d'achat piloté par le SMED,
- ❖ L'absence de facturation de gaz depuis octobre 2018, du fait de difficultés administratives chez le fournisseur,
- ❖ Une facturation 2017 alourdie par un rappel de factures depuis 2012 ainsi qu'un report de factures de 2016.

<i>en millions d'euros</i>	Carburants	Chauffage urbain	Combustibles	Eau	Electricité	Total	Évolution
2003	0,91	0,84	0,16	0,01	2,56	4,48	0,0%
2004	0,80	0,78	0,12	0,01	2,72	4,43	-1,2%
2005	0,82	0,60	0,19	0,01	2,60	4,22	-4,7%
2006	1,12	1,39	0,23	0,01	2,28	5,02	18,9%
2007	1,00	1,25	0,20	0,01	2,16	4,61	-8,2%
2008	1,40	1,14	0,29	0,04	2,33	5,20	12,7%
2009	1,21	1,46	0,16	0,09	2,52	5,44	4,7%
2010	1,13	1,43	0,16	0,04	2,91	5,68	4,4%
2011	0,97	1,78	0,16	0,12	2,82	5,85	2,9%
2012	1,11	1,71	0,14	0,08	3,14	6,18	5,7%
2013	1,22	2,04	0,12	0,10	2,70	6,18	-0,1%
2014	0,99	1,79	0,10	0,08	3,88	6,84	10,8%
2015	0,92	1,55	0,08	0,06	3,94	6,55	-4,3%
2016	0,67	1,72	0,07	0,10	4,27	6,84	4,4%
2017	0,65	1,86	0,08	0,13	4,45	7,16	4,7%
2018	0,73	1,67	0,08	0,18	4,58	7,25	1,3%

✘ La hausse contractuelle du poste Crèches (DSP petite enfance) est de 1,1 %.

✘ La facturation d'eau est en net repli (-4,5 % dans les bâtiments et -17,9 % pour les parcs et fontaines) pour les raisons suivantes :

- ❖ La prise en charge en direct sur le budget principal des factures de la *Société du Canal de Provence*, ainsi que de l'entretien des fontaines,
- ❖ Une proportion de consommations estimées en forte diminution, de par le programme d'installation de compteurs mis en place par la *Régie des Eaux*,
- ❖ Le printemps 2018 particulièrement pluvieux.

✘ Les reversements de recettes en baisse de plus de 1,5 M€ du fait de :

- ❖ Une double facturation effectuée en 2017 sur les remboursements au Pasino au titre des MAQ (*Manifestations Artistiques de Qualité*),
- ❖ Un rattrapage réalisé en 2017 sur le reversement de la taxe de séjour à l'*Office Municipal du Tourisme* : 1,645 M€ en 2017 contre 950 k€ en 2016 et 1,325 M€ en 2018,
- ❖ Un reversement des produits du stationnement qui passe de 2,280 M€ à 1,333 M€ (*).

(*) voir explications au paragraphe recettes de fonctionnement

✘ La variation importante du volume de titres annulés et de créances irrécouvrables provient de

l'absence en 2017 d'admissions en non-valeur (celles-ci ont été intégralement régularisées en 2018).

✘ Conséquence directe de sa sortie de l'éligibilité à la DSU (*Dotation de Solidarité Urbaine*), la Ville est assujettie depuis 2016 au paiement de la pénalité pour non respect du quota des 25 % de logements sociaux au titre de l'article 55 de la loi SRU. Cette pénalité a pu être ramenée de 1 207 049 € à 606 082 € après la prise en compte des dépenses déductibles. Pour mémoire, ce montant est reversé à la Métropole *Aix-Marseille Provence*. On peut s'interroger sur le bien-fondé de cette pénalité qui est appliquée à la commune au bénéfice de la Métropole, alors même que cette dernière exerce les compétences *logement social* et *planification urbaine*, principaux leviers de création de logements sociaux.

IIC- LES RÉSULTATS DE LA SECTION DE FONCTIONNEMENT

<i>en euros</i>	Dépenses	Recettes
Opérations réelles de l'exercice	178 032 303,47	201 212 449,87
Opérations d'ordre de l'exercice	12 057 771,00	1 501 331,91
Résultat comptable (solde d'exécution de la section)		12 623 707,31
Reprise des excédents antérieurs (part du résultat 2017 affectée en fonctionnement - compte 002)		6 669 347,58
Résultat global de fonctionnement		19 293 054,89

Le résultat comptable de l'exercice [(recettes réelles + recettes d'ordre)] – [(dépenses réelles + dépenses d'ordre)] s'élève à 12 623 707,31.

Le résultat global de la section qui s'obtient en ajoutant les excédents antérieurs (6 669 347,58 €) est arrêté à la somme de 19 293 054,89 €.

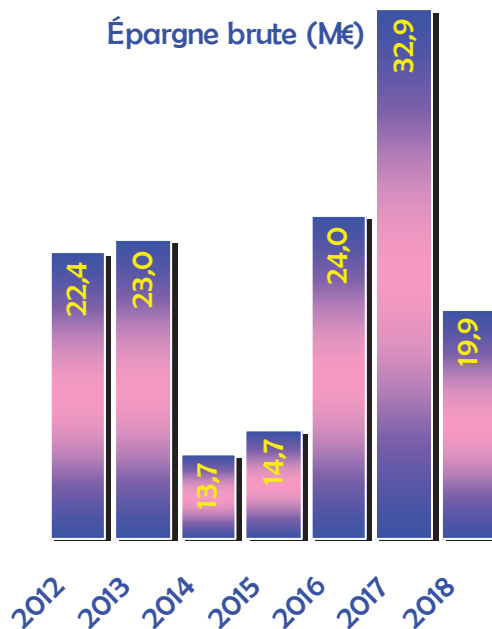
FOCUS : L'ÉPARGNE ET L'AUTOFINANCEMENT

L'épargne brute, qui correspond à l'excédent des recettes sur les dépenses réelles de fonctionnement (hors cessions d'actifs), s'élève à 19 905 832 €.

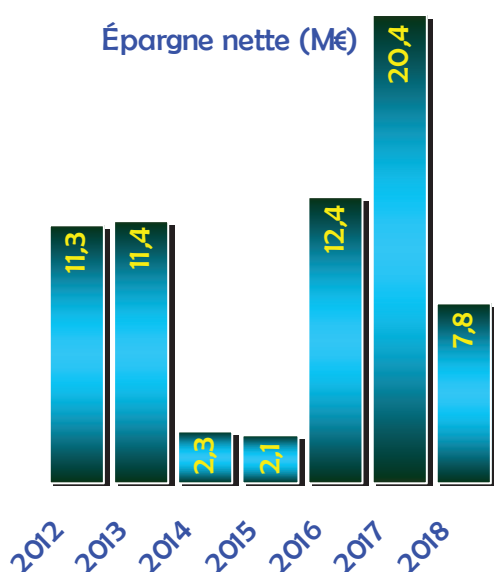
Conformément aux normes de solvabilité, elle doit permettre de couvrir le remboursement de la dette en capital de 12 097 028 €.

Après couverture du capital de la dette, l'épargne nette dégagée mesure le volume d'épargne disponible pour financer les dépenses d'équipement brut. Celle-ci est de 7 808 805 € en 2018.

Épargne brute (M€)



Épargne nette (M€)



On notera que

l'épargne n'est pas affectée par les résultats 2017 des budgets annexes, car ceux-ci ont été intégrés au budget principal par écritures non budgétaires.


En retraitant les données de la transaction avec la *Société du Canal de Provence* (15,0 M€ et 3,4 M€), qui sont des recettes exceptionnelles, les épargnes brutes sont alors respectivement de 17,9 M€ et 16,5 M€ pour 2017 et 2018.

On constate donc en repli de l'épargne malgré la progression de 1,9 M€ du produit de la fiscalité locale, et la rigueur de


gestion constante. La principale raison de cette érosion est le fait que la Métropole n'a pas encore institué une *Attribution de Compensation d'investissement* qui aurait garanti, comme expliqué en introduction, le maintien de la structure budgétaire des communes lors des transferts de compétence. Les dépenses d'investissement liées aux compétences eaux pluviales et PLU, qui ont été transférées à la Métropole, sont répercutées directement sur la section de fonctionnement, et fragilisent ainsi l'autofinancement. En outre, les évaluations de charges de la CLECT ne reflètent pas la réalité des dépenses communales, au préjudice de notre collectivité.

Le taux d'épargne, qui décrit la capacité de la collectivité à épargner par rapport au volume des recettes réelles de fonctionnement, demeure cependant au dessus de 10 % (un ratio supérieur à 7 ou 8 % est indiqué). Il est de 8,4 % après retraitement des 3,4 M€ décrits supra.

Taux d'épargne




Capacité d'autofinancement brute (M€)

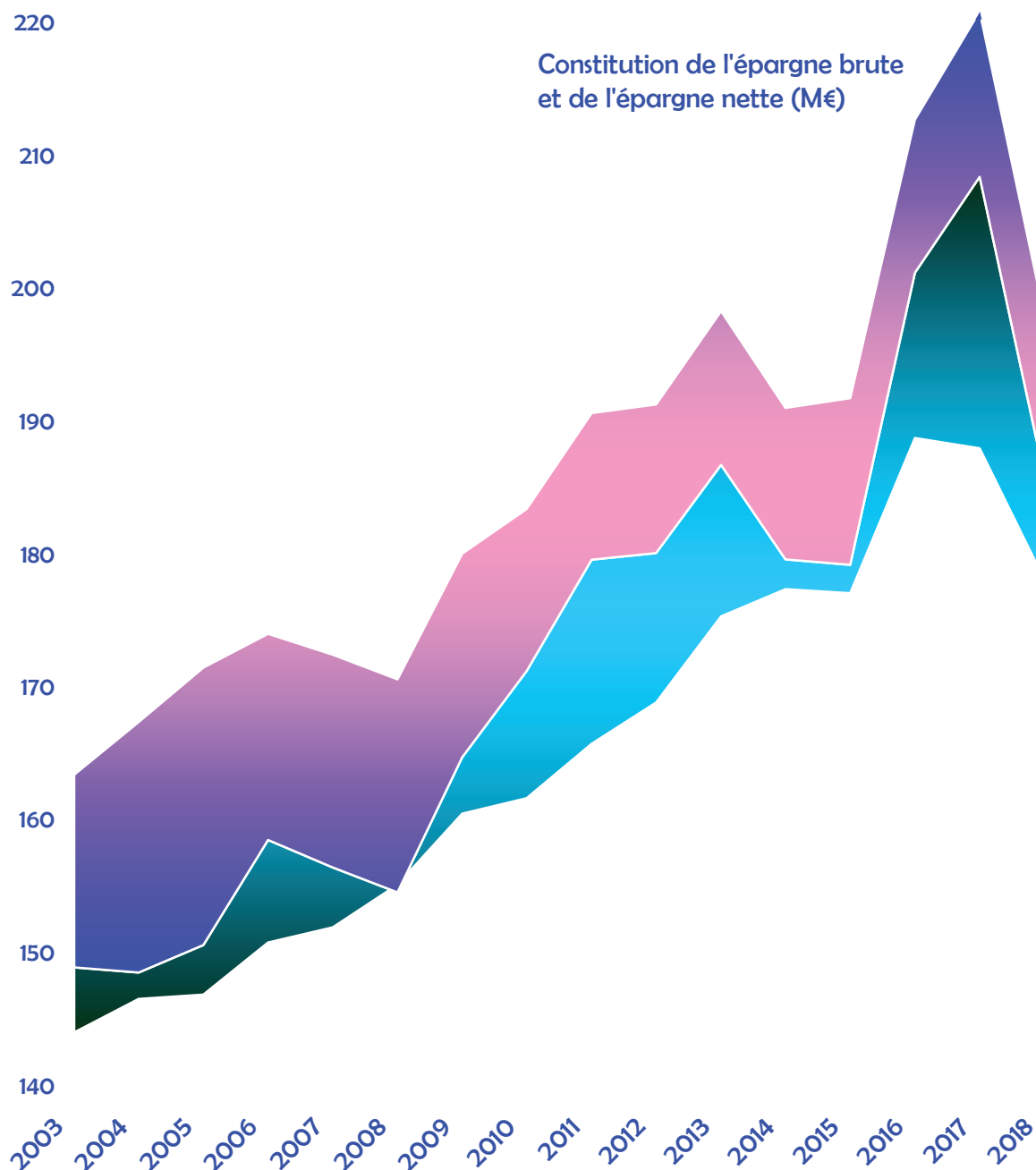


La capacité d'autofinancement brute (CAF) se définit comme la somme du résultat comptable de l'exercice (12 623 707 €), des amortissements (7 288 807 €), nets de neutralisations (273 103 €) et des provisions nettes de reprises (1 393 549 €). Elle s'établit à 21 032 961 €.

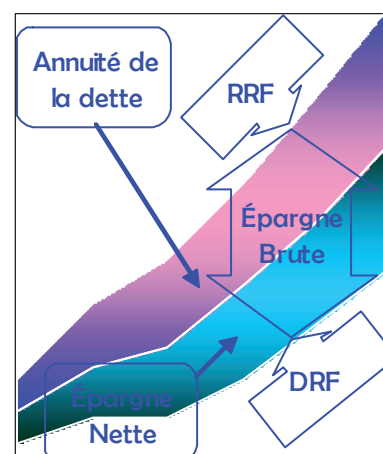
Capacité d'autofinancement nette (M€)



La capacité d'autofinancement nette représente la capacité d'autofinancement brute après déduction du remboursement en capital de la dette. Elle participe directement au financement des dépenses d'investissement.

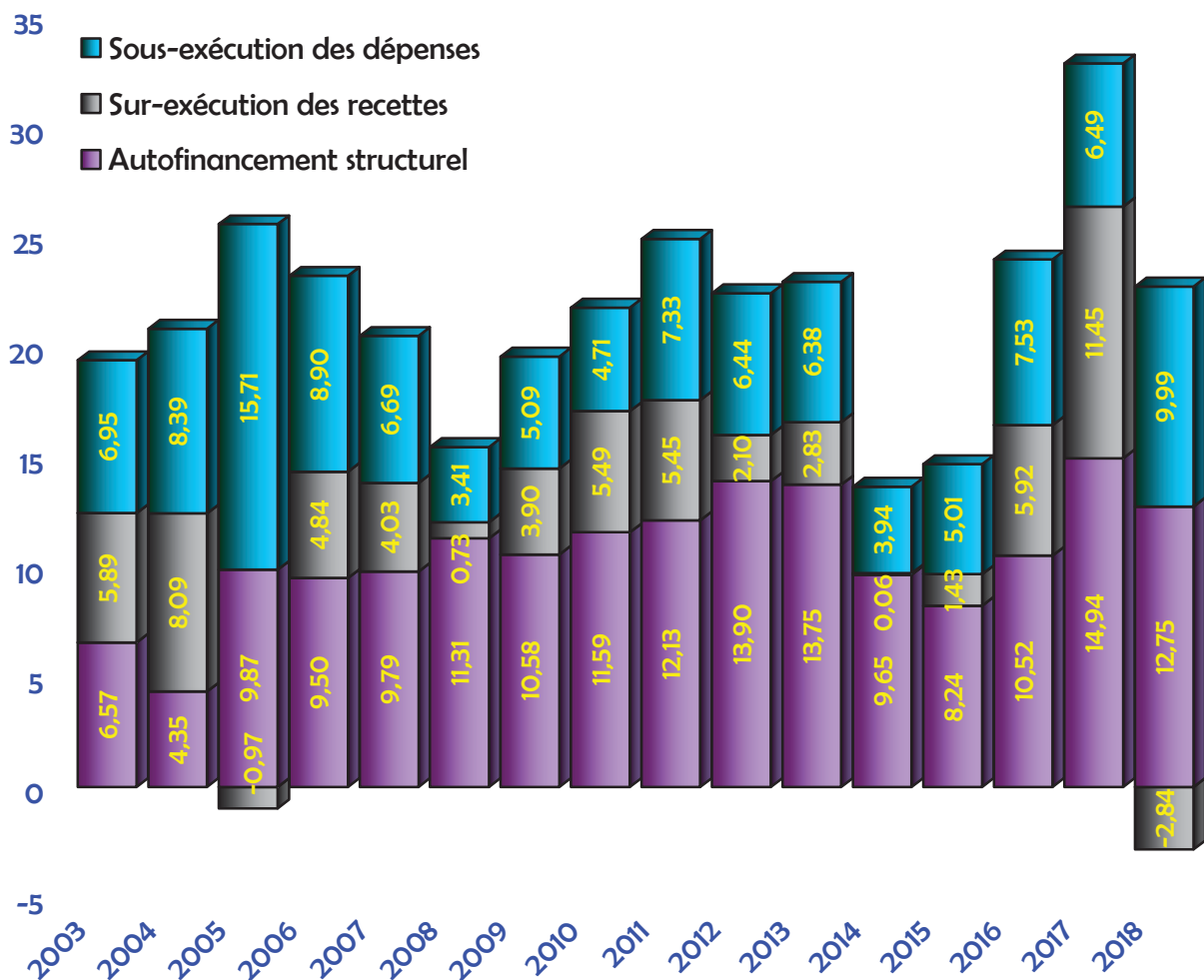


Les recettes et dépenses exceptionnelles et les transferts de compétences (en l'absence d'AC d'investissement) nuisent à la lisibilité de l'évolution des composantes de l'épargne. Au demeurant, on peut observer que le maintien d'un bon niveau d'épargne est la conjugaison de la maîtrise de l'endettement, des efforts sur les dépenses, et du dynamisme de certaines recettes, notamment des impôts locaux.



L'épargne brute peut également se calculer par la somme de la sur-exécution des recettes de fonctionnement (exécution / inscription), de la sous-exécution des dépenses de fonctionnement (inscription / exécution) et de l'autofinancement structurel du budget (différentiel dépenses / recettes des inscriptions budgétaires en opérations d'ordre de la section de fonctionnement). Cette méthode permet d'appréhender l'importance de la construction budgétaire dans le processus d'autofinancement, et notamment lors de l'élaboration du *Budget Primitif*.

Constitution de l'épargne brute (M€)



III- LA SECTION D'INVESTISSEMENT

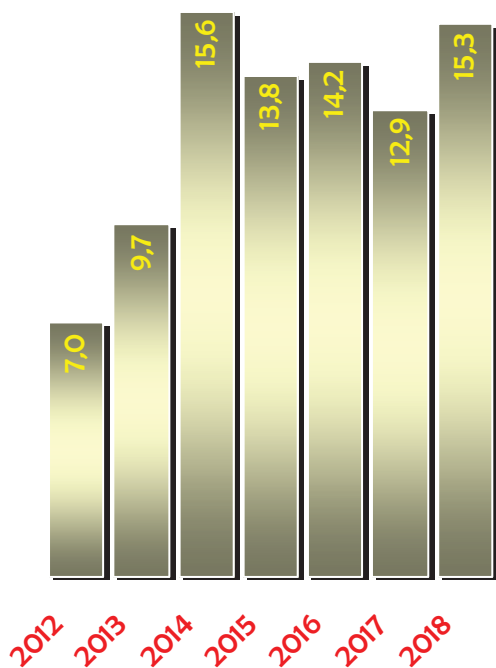
III A- LES RECETTES D'INVESTISSEMENT

Prévues pour un montant total de 92 736 379 € en mouvements réels, elles ont été réalisées pour 46 873 396 €, soit un taux de réalisation global de 50,5 %.

Les mouvements d'ordre se déclinent ainsi :


- 3 393 378 € d'opérations patrimoniales (dans la section),
- 8 682 356 € d'amortissements et provisions,
- 26 564 858 € d'affectation du résultat 2017 (couverture du déficit),
- 3 375 415 € d'écritures liées aux cessions d'actifs.

<i>en euros</i>	Inscrit	Réalisé	Taux de réalisation
Subventions équipement reçues	30 949 275	15 254 457	49,3%
Participations (FCTVA, amendes de police, taxes d'urbanisme)	13 380 000	14 187 671	106,0%
Mouvements financiers	5 848 466	3 540 148	60,5%
Opérations blanches (dette)	17 545 386	3 391 120	19,3%
Emprunts	22 402 566	10 500 000	46,9%
Solde des inscriptions en cessions d'actifs	2 610 686		
Total recettes réelles d'investissement	92 736 379	46 873 396	50,5%



Pour mémoire, les subventions sont versées au prorata des dépenses exécutées par la Commune. Il convient également de noter la présence de fréquents décalages entre la réalisation de la dépense et la perception de la subvention. Ainsi, selon l'évolution des dépenses d'équipement, ces décalages affectent à la hausse ou à la baisse le rapport

Part des subventions dans le financement de l'équipement



recette / dépense.

Les financeurs se répartissent comme suit :

	Inscrit	Réalisé	Taux de réalisation
<i>en euros</i>			
État	2 114 670	998 711	47,2%
Région	724 432	41 594	5,7%
Département	9 318 252	4 304 240	46,2%
Conseil de territoire du Pays d'Aix	17 461 500	9 244 701	52,9%
Autres	1 330 422	665 211	50,0%
Total	30 949 275	15 254 457	49,3%

Les principaux programmes subventionnés sont :

Chapitre 900 : Services généraux des administrations publiques

Acquisition gros matériel économat	Conseil du Territoire du Pays d'Aix	123 073 €
Matériel informatique	Conseil du Territoire du Pays d'Aix	584 463 €

Chapitre 902 : Enseignement - Formation

Travaux de proximité (cour école Payot, cour école des 2 Ormeaux, façade école des Platanes, menuiseries école de Puyricard, menuiseries école Giono, menuiseries école des 3 Sautets)	Département	348 584 €
Programme de rénovation des écoles	Conseil du Territoire du Pays d'Aix	705 534 €
Mobilier & matériel des écoles	Conseil du Territoire du Pays d'Aix	111 375 €

Chapitre 903 : Culture

Bibliothèque Méjanes, BNR & Archives	État & organismes d'État	350 094 €
Bibliothèque Méjanes (bâtiment)	Conseil du Territoire du Pays d'Aix	135 881 €
Centre Chorégraphique	Conseil du Territoire du Pays d'Aix	374 850 €
	Département	213 150 €
Chapelle de la Visitation	Département	149 041 €
	État & organismes d'État	265 246 €

Chapitre 904 : Sport et Jeunesse

Maison des Arts Martiaux	Conseil du Territoire du Pays d'Aix	268 000 €
Travaux de proximité (aire de fitness CS Val de l'Arc, Vestiaires stade Ruzzettu, locaux associatifs CS de la Pioline, skate-park stade Réquier, façades gymnase Carcassonne, éclairage stade Ruzzettu, stade Sainte-Victoire, vestiaires & façades gymnase Coulange, locaux associatifs stade Bouteille, gradins CS Val de l'Arc)	Département	401 500 €
Programme d'entretien des gymnases	Conseil du Territoire du Pays d'Aix	128 973 €

Chapitre 906 : Famille

Rénovation crèche Ribambelle	État & organismes d'État	120 351 €
------------------------------	--------------------------	-----------

Crèche parc Rambot	Conseil du Territoire du Pays d'Aix	114 559 €
--------------------	-------------------------------------	-----------

Chapitre 908 : Aménagement et services urbains

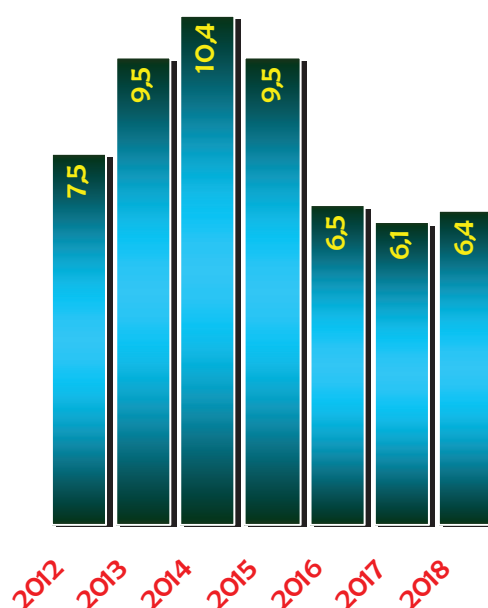
Travaux de proximité (square des lavandes, roseraie St Mitre, square Kordec, aire de jeux : Bagatelle, Parès, square anciens combattants, parc Capus)	Département	329 172 €
Différents programmes d'entretien de la voirie	Conseil du Territoire du Pays d'Aix	2 821 630 €
Opération des 3 places (Madeleine, Verdun, Prêcheurs)	Conseil du Territoire du Pays d'Aix	929 234 €
	Département	2 534 458 €
Programme d'entretien de l'éclairage public	Conseil du Territoire du Pays d'Aix	732 484 €
PAVE (Plan d'Accessibilité Voirie)	Conseil du Territoire du Pays d'Aix	195 784 €
Réseau pluvial (opérations antérieures à 2018)	Conseil du Territoire du Pays d'Aix	106 492 €
Programme d'entretien parcs & espaces verts	Conseil du Territoire du Pays d'Aix	231 825 €
Programme de plantations d'arbres	Conseil du Territoire du Pays d'Aix	231 992 €
Plan Campus & viabilisation la Pauliane	Département	150 000 €
	Conseil du Territoire du Pays d'Aix	147 198 €

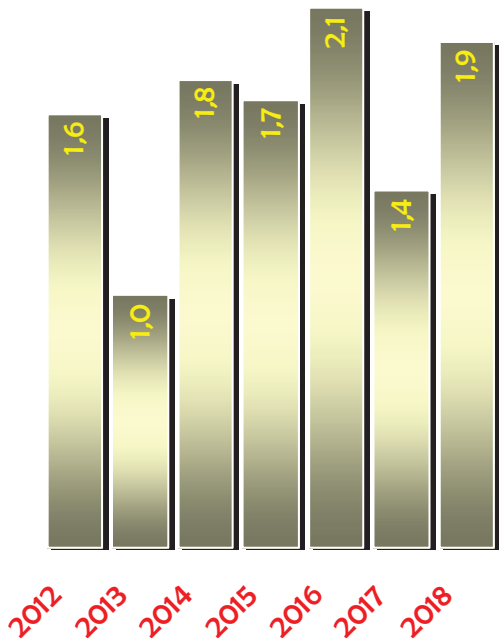
IIIA2- Poste Participations

(14,19 M€ / 106,0 %)

Évolution détaillée du poste **FCTVA** (6,4 M€ / 111,7 %)

Le FCTVA est proportionnel au volume d'investissements portés sur l'exercice précédent. Le produit a bénéficié d'une majoration du taux de la dotation de 15,761 % à 16,404 % acté par la Loi de Finances de 2015, en corrélation avec l'augmentation du taux de TVA.





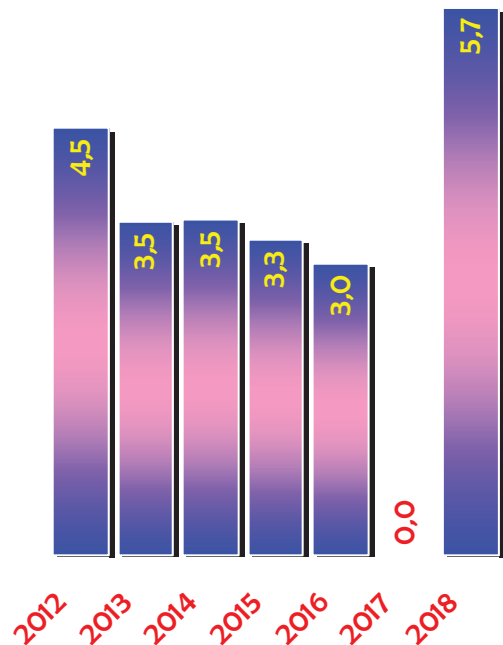
Évolution détaillée du poste *Taxe d'aménagement* (1,9 M€ / 136,10 %)

La TLE (*Taxe Locale d'Équipement*) est devenue à présent la *Taxe d'Aménagement*, dont l'assiette est basée non plus sur la SHON (*Surface Hors d'Œuvre Nette*) mais sur la SDP (*Surface de Plancher*). Elle évolue en fonction du volume d'autorisations d'urbanisme. Intégralement reversé pour les permis de construire délivrés avant fin 2017, le produit sera rétrocédé à la Ville à hauteur de 60 % pour les permis 2018 et 2019, puis définitivement conservé par la Métropole.

En 2018, le produit de la *Taxe d'Aménagement* bénéficie des premiers versements, à hauteur de 452,7 k€, concernant la majoration de taxe de 3,9 M€ dans certains secteurs de renouvellement urbain incitatif.

Évolution détaillée du poste *Amendes de police* (5,7 M€ / 98,6 %)

En 2017, l'Etat a reversé indûment à la Métropole l'ensemble des recettes du territoire. Le remboursement par la Métropole est intervenu en 2018. Le produit est donc composé de 2,962 M€ au titre de 2016 et de 2,758 M€ au titre de 2017. Il n'est pas encore impacté par la réforme 2018 du stationnement (dépenalisation et mise en place du *Forfait Post Stationnement*) mais on note cependant que la tendance à la baisse se poursuit.



III A3- Poste Mouvements financiers

(3,54 M€ / 60,5 %)

✘ Les mouvements financiers

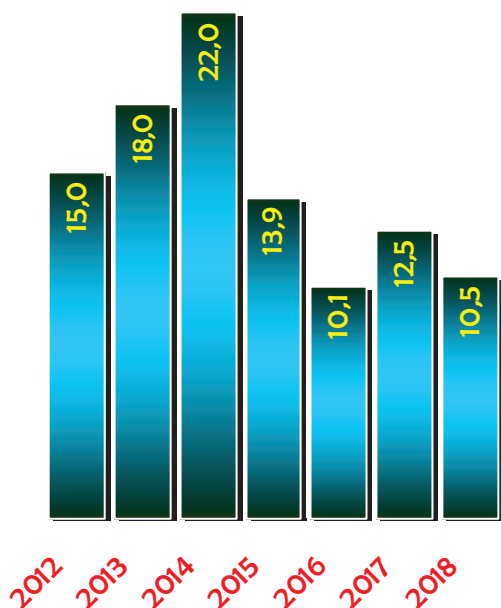
Ils se décomposent en 255 k€ de remboursement de créance (solde de la cession de l'*Hôtel de Caumont*), 0,9 k€ au titre du solde d'une opération sous mandat (quartier Rempelin) et 3,284 M€ d'opérations pour compte de tiers qui s'équilibrent en recettes et dépenses. Ceux-ci concernent, pour 1,834 M€, les conventions de gestion avec la Métropole relatives aux compétences transférées au 1er janvier 2018 : PLU, DECI et Pluvial, et pour 1,450 M€, les restes à réaliser 2017 sur les budgets eau et assainissement.

✘ Opérations afférentes à l'option de tirage de lignes de trésorerie et remboursements temporaires

Elles ont été réalisées à hauteur de 3 391 120 € et correspondent aux mouvements des contrats long terme renouvelable (CLTR) qui s'équilibrent en dépenses et en recettes.

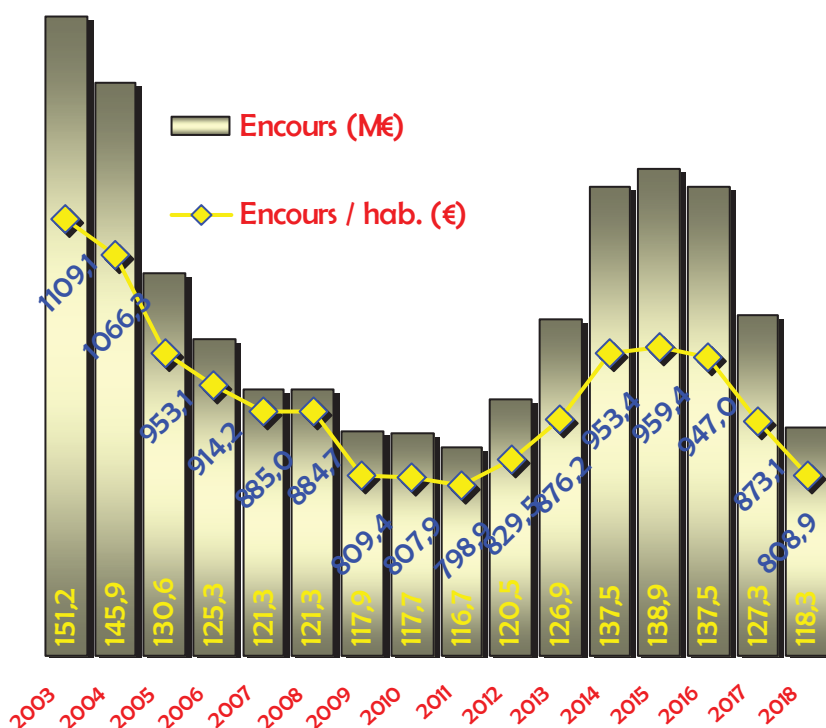
FOCUS : L'ENDETTEMENT

Mobilisation de l'emprunt (M€)



d'autofinancement. Elle s'élève à 10 500 000 € en 2018. Le remboursement de la dette comprend 12,1 M€ d'annuité en capital et 7,4 M€ de remboursements secs d'emprunts.

La mobilisation d'emprunt est directement liée au niveau d'investissement porté, ainsi qu'aux autres sources de financement de l'équipement, et en particulier au niveau



Le différentiel représente un désendettement de 9,0 M€ en 2018 et de 19,2 M€ sur la période 2017 - 2018. Il faut néanmoins souligner que ce cycle de désendettement a pu être amorcé principalement grâce aux recettes exceptionnelles de la transaction avec la *Société du Canal de Provence* et à l'intégration des résultats 2017 des budgets annexes *Eau* et *Assainissement*. Concernant ces résultats 2017, précisons que ceux-ci n'affectent pas les postes comptables détaillés dans ce rapport car ils ont été enregistrés dans la comptabilité communale par opérations non budgétaires (comptes 001 et 002, résultats antérieurs).

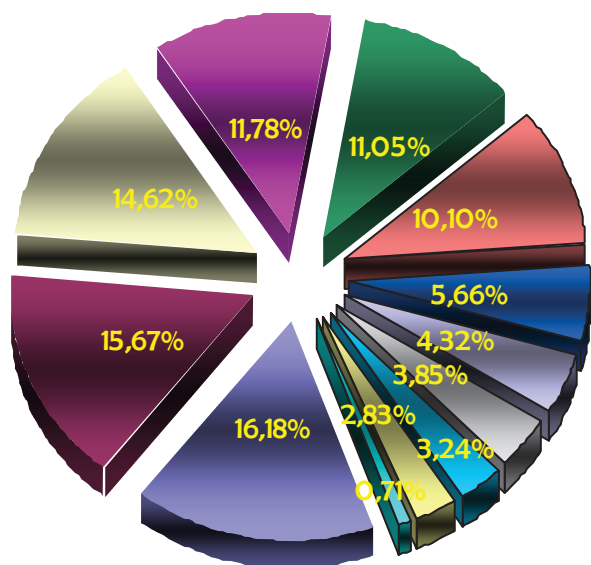
Ce désendettement, conjugué à l'effet population, permet de réduire cette année encore la dette par habitant (- 64 € / habitant).

- ❖ 2015 : 144 782 habitants, soit + 508 habitants
- ❖ 2016 : 145 160 habitants, soit + 378 habitants
- ❖ 2017 : 145 763 habitants, soit + 603 habitants
- ❖ 2018 : 146 192 habitants, soit + 409 habitants

Dette par habitant : Ville d'Aix-en-Provence (moyenne de la strate exercice n-2) :

- ❖ 2015 : 959 € (1 132 €)
- ❖ 2016 : 947 € (1 176 €)
- ❖ 2017 : 8736 € (1 189 €)
- ❖ 2018 : 809 € (1 169 €)

- Crédit Agricole
- Caisse d'Épargne
- Deutsche PfandbriefBank
- Dexia / Caisse Française de Financement Local
- Crédit Coopératif
- ARKEA Banque Entreprises et Institutionnels
- Crédit Foncier
- Caisse des Dépôts et Consignations
- BNP Paribas
- La Banque Postale / Caisse Française de Financement Local
- Société Générale
- Crédit Mutuel Méditerranéen



La répartition de l'encours de dette par prêteurs au 31 décembre 2018 demeure diversifiée et équilibrée. Elle reflète l'évolution du marché de l'emprunt public local et la volonté de la Ville de maintenir la multiplicité de ses partenaires financiers, favorisant ainsi la concurrence dans le cadre des consultations.

Ainsi, 12 prêteurs sont représentés, dont 6 ont un encours supérieur à 10 %.

La structure de la dette présente au 31 décembre 2018 une part prépondérante à taux fixe.

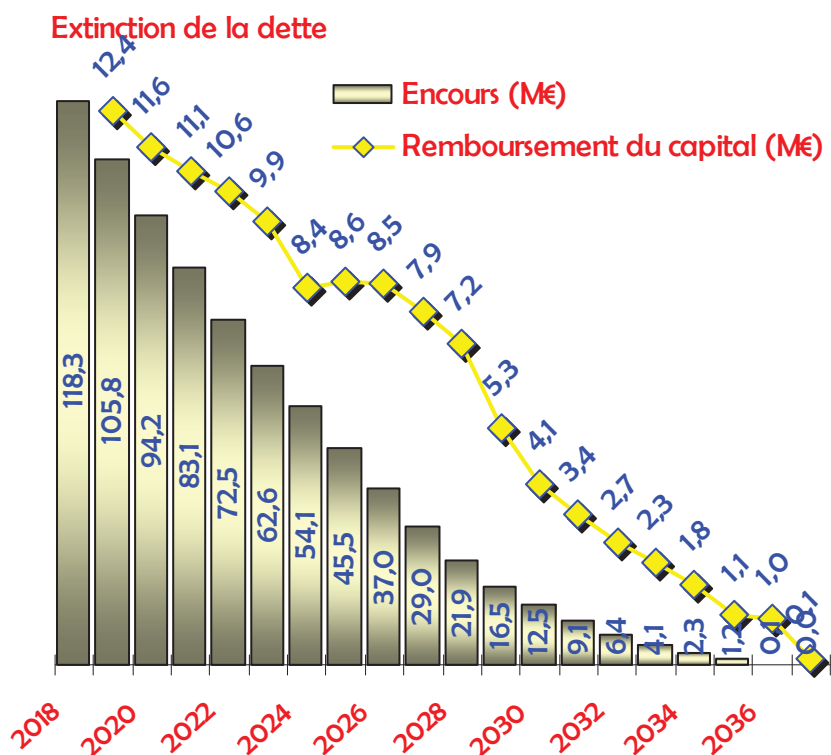
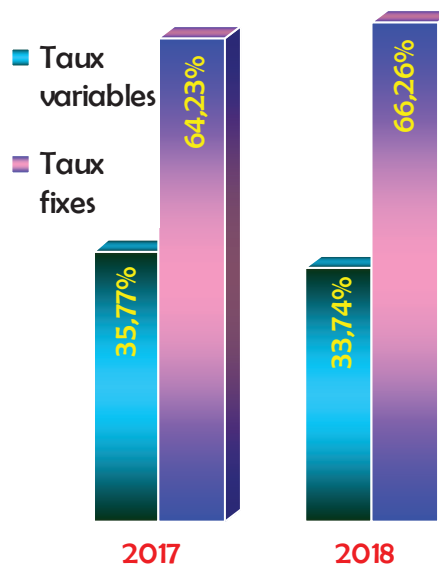
Cette répartition résulte d'opérations de gestion de dette décidées depuis 2016, et de la souscription des emprunts nouveaux réalisées majoritairement à taux fixe.

Elle a pour objectif de contenir et sécuriser les frais financiers dans un contexte global de taux historiquement bas.

Les marges bancaires ont encore légèrement baissé en 2018, se stabilisant aux environs de 0,40 % en décembre 2018.

L'intensité de la pression concurrentielle et le déséquilibre entre l'offre et la demande expliquent cette amélioration des conditions de prêt consenties cette année au secteur public local.


Enfin, la Ville a également remboursé par anticipation en 2018 deux emprunts à taux variable ayant des marges élevés.



Cette illustration présente l'extinction prévisionnelle de la dette sur la base de l'encours au 31 décembre 2018, soit 118 261 585 €, ainsi que les montants en capital à rembourser.

Seuls apparaissent dans ce graphique les frais de la dette liés aux emprunts, sans les intérêts des lignes de trésorerie. Ceux-ci diminuent à nouveau en 2018. Cette évolution résulte de la réduction de l'encours de dette en 2017, des emprunts nouveaux contractés à des taux fixes très bas, et des taux variables restés en territoire négatif en 2018, qui, malgré l'application quasi-systématique de floor par les banques, limite le coût des emprunts à taux variable au niveau de la marge.

Frais financiers (M€)



	Encours de dette (M€)	Épargne brute (M€)	Encours / Épargne
2003	151,2	19,4	◇ 7,8
2004	145,9	20,8	◇ 7,0
2005	130,6	24,6	◇ 5,3
2006	125,3	23,2	◇ 5,4
2007	121,3	20,5	◇ 5,9
2008	121,3	15,5	◇ 7,8
2009	117,9	19,6	◇ 6,0

Le ratio encours de la dette / épargne brute, appelé aussi *capacité de désendettement*, mesure le nombre d'années nécessaires à la collectivité pour rembourser le stock de la dette si elle y consacrait la

totalité de son épargne brute (autofinancement), et reflète la capacité d'une collectivité à faire face à son endettement. On estime qu'un ratio inférieur à 7 années est convenable, et qu'au delà de 10, des difficultés peuvent être envisagées.

Il faut rappeler, par ailleurs, que cet indicateur fait partie des critères figurant dans le pacte financier contractualisé avec l'État, dans le cadre du dispositif visant à la réduction des déficits et de la dette publics.

	Encours de dette (M€)	Épargne brute (M€)	Encours / Épargne
2010	117,7	21,8	◇ 5,4
2011	116,7	24,9	◇ 4,7
2012	120,5	22,4	◇ 5,4
2013	126,9	23,0	◇ 5,5
2014	137,5	13,7	◇ 10,1
2015	138,9	14,7	◇ 9,5
2016	137,5	24,0	◇ 5,7
2017	127,3	32,9	◇ 3,9
2017 hors transac. SCP	127,3	17,9	◇ 7,1
2018	118,3	19,9	◇ 5,9

La forte baisse des dotations de l'État corrélée à un

◇ bon - ◇ médiocre - ◇ à surveiller

haut niveau d'investissement a affecté notre capacité de désendettement sur la période 2011 - 2015. Celle-ci amorce un net redressement depuis 2016 du fait d'une épargne en amélioration et d'une baisse de l'encours de dette.

On notera enfin que, dans le cadre des transferts de compétences à la Métropole effectifs au 1er janvier 2018, la CLECT a identifié, pour les compétences *Eaux pluviales* et *DECI*, une quote-part de dette, pour un montant total de 4 521 831 €, ayant financé les dépenses d'investissement attachées à ces compétences.

Les emprunts correspondants ne pouvant pas être individualisés, la Ville en conserve la gestion et un mécanisme de dette récupérable a été mis en place et conventionné. Dans ce cadre, le transfert du passif à la Métropole ne génère pas une baisse de l'endettement de la commune, mais prend la forme d'une créance à l'encontre de la Métropole, comptabilisée en comptes d'actifs, et adossée à un tableau d'amortissement (remboursements) avec extinction en 2037.

IIIB- LES DÉPENSES D'INVESTISSEMENT

Prévues pour un montant total de 120 377 926 € en mouvements réels, elles ont été réalisées pour 76 380 695 €, soit un taux de réalisation global de 63,5 %.

Les mouvements d'ordre se déclinent ainsi :

- 3 393 378 € d'opérations patrimoniales (dans la section),
- 273 103 € de neutralisations d'amortissements (cession foncière à titre gratuit de l'IEP),
- 101 101 € d'écritures liées aux cessions,
- 664 843 € d'amortissements des subventions reçues,
- 462 285 € d'autres écritures.

<i>en euros</i>	Inscrit	Réalisé	Taux de réalisation
Remboursement de la dette en capital	12 720 000	12 097 028	95,1%
Remboursements anticipés et non tirage des contats revolving	7 402 566	7 402 566	100,0%
Opérations blanches (dette)	17 545 386	3 391 120	19,3%
Mouvements financiers	6 030 485	3 308 259	54,9%
Travaux, acquisitions et études	74 272 884	48 421 560	65,2%
Subventions d'équipement versées	2 406 605	1 760 163	73,1%
Sous-total dépenses d'équipement	76 679 490	50 181 722	65,4%
Total dépenses réelles d'investissement	120 377 926	76 380 695	63,5%

IIIB1- Les postes concernant la dette

- ✘ Le remboursement de la dette en capital pour 12 097 028 €.
- ✘ Les opérations afférentes à l'option de tirage de lignes de trésorerie et remboursements temporaires qui s'équilibrent en dépenses et en recettes pour un montant de 3 391 120 €.
- ✘ 7 402 566 € de remboursements anticipés d'emprunts, ainsi que d'écritures relatives au non tirage des emprunts revolving.

IIIB2- Les mouvements financiers

Ils ont été réalisés à hauteur de 3 308 259 €. Ce montant comprend :

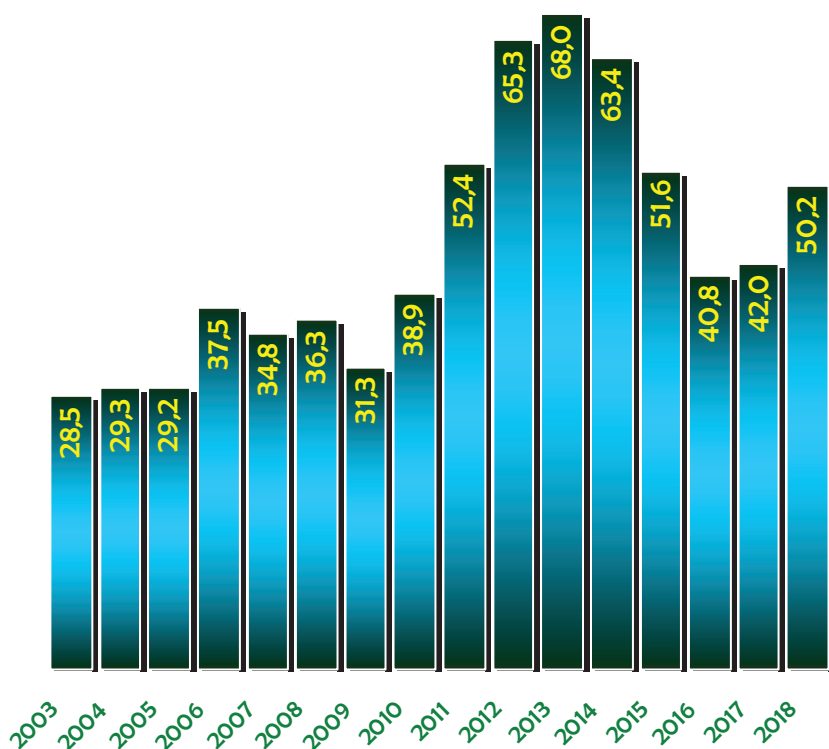
- ✘ Les avances forfaitaires sur marchés (6 547 €),
- ✘ Les remboursements de cautions (3 728 €),
- ✘ Les régularisations dans l'actif de la Ville des transactions foncières à titre gratuit et des échanges sans soulte,
- ✘ Les dépenses pour compte de tiers (3 284 046 €) (*).

(*) voir explications au paragraphe recettes d'investissement

FOCUS : LES DÉPENSES D'ÉQUIPEMENT

Les dépenses réelles en comptes d'actifs se décomposent en 6 547 € d'avances forfaitaires remboursables, et 50 181 722 € de dépenses d'équipement brut. Ces dernières, prévues pour un montant de 76 679 490 €, présentent un taux de réalisation de 65,4 %, et sont réparties en travaux globalisés (récurrents) et structurants (annuels), en opérations faisant l'objet d'une programmation pluriannuelle et en subventions d'équipement versées.

L'évolution des dépenses d'équipement

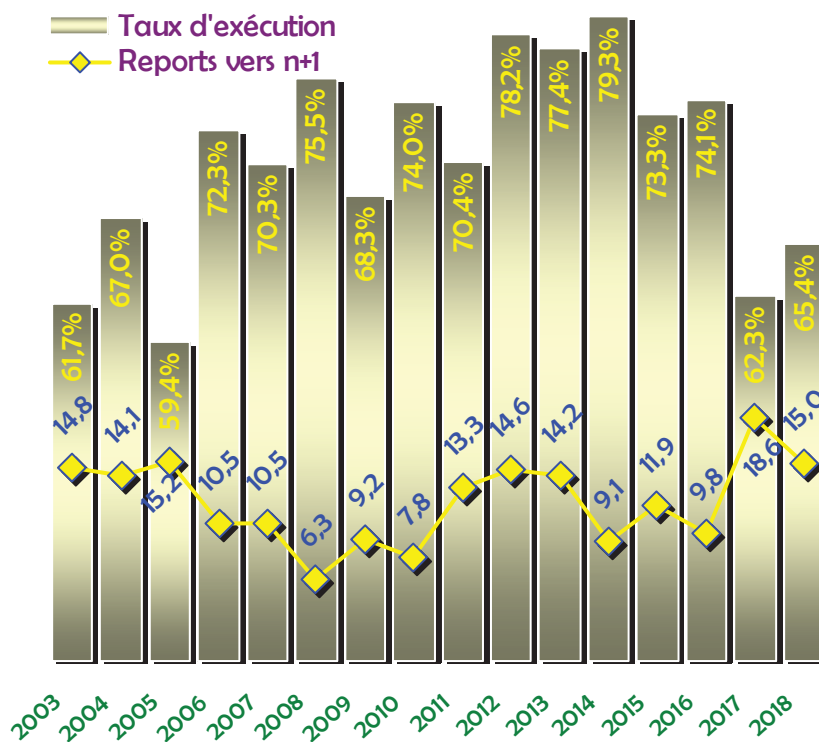


Le volume 2018 doit être retraité des 3,47 M€ liés à la régularisation des 2 datations foncières (cf § IA page 18), qui sont assimilables à des opérations d'ordre (recette / dépense sans mouvements de fonds). Les dépenses d'équipement sont alors de 46,71 M€, pour un taux d'exécution de 63,8 %.

Les niveaux élevés d'investissement de 2011 à 2015, avec des taux d'exécution records, avaient été soutenables grâce, notamment, à d'importantes cessions d'actif. Depuis

2016, la Ville a réajusté ses dépenses d'équipement à ses capacités de financement, dans une fourchette de 40 à 47 M€. Les taux d'exécution, sont quant à eux inférieurs à 65 % sur 2017 et 2018, impliquant des niveaux importants de reports.

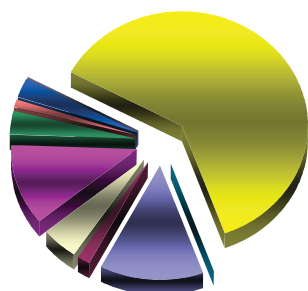
Comme exposé en introduction, le désendettement de 19,2 M€ sur la période 2017 - 2018 peut se montrer trompeur, au regard du niveau de recettes exceptionnelles. En effet, si on défalque les éléments non récurrents du financement de













l'investissement des exercices 2017 et 2018 (différentiel recettes / dépenses de 24,0 M€), on peut

estimer que le niveau d'équipement atteint aurait été possible pour un endettement de 4,8 M€ (19,2 - 24,0).

A contrario, pour un niveau endettement constant et hors recettes exceptionnelles, la capacité d'investissement de la collectivité se situe autour de 40 M€ en dépenses brutes annuelles $((42,0 + 46,7 - 24,0 + 19,2) / 2)$.



Dépenses d'équipement par chapitres fonctionnels

Services généraux des administrations publiques locales	13,5%	6 751 461	
Sécurité et salubrité publiques	1,7%	835 712	
Enseignement-formation	4,6%	2 328 758	
Culture	11,4%	5 704 009	
Sport et jeunesse	3,2%	1 630 853	
Interventions sociales et santé	1,1%	550 936	
Famille	2,9%	1 472 446	
Logement	0,0%	0	
Aménagement et services urbains, environnement	61,5%	30 878 201	
Action économique	0,1%	29 346	
Total	100,0%	50 181 722	

Les travaux globalisés et structurants (opérations infra-annuelles)

Les travaux globalisés et structurants présentent une exécution de 20 117 193 € pour une inscription de 27 591 127 €, soit un taux d'exécution de 72,9 %.

Le détail des réalisations, classé par natures de dépenses, figure ci-dessous :

Frais d'études	445 083 €
Agencements de terrains, espaces verts et cimetières	1 576 327 €
Travaux dans les bâtiments	4 993 299 €
Voirie	6 215 071 €
Réseau Pluvial	0 €
Réseaux câblés	1 088 740 €
Eclairage public et réseaux	896 114 €
Mobilier, matériel de bureau et matériel informatique	1 461 600 €
Licences informatiques	576 733 €
Véhicules de voirie	596 043 €
Véhicules légers	343 698 €
Autres matériels	1 343 661 €
Oeuvres d'Arts et fonds documentaires	577 445 €
Cautions	3 380 €

Les investissements pluri-annuels

Prévus pour un montant de 46 681 757 €, les investissements faisant l'objet d'une programmation pluriannuelle ont été réalisés à hauteur de 28 304 367 €, soit un taux de mandatement de 60,6 %.

Parmi les principaux programmes, citons :

Aménagements des places Madeleine-Verdun-Prêcheurs	7 014 007 €
PNRU II	829 161 €
Plan Campus	429 694 €
Chapelle de la Consolation	399 148 €
PUP La Beauvalle	577 693 €
Aménagement quartier Sainte Anne - Bouenhour	647 363 €
Archives municipales	207 376 €
Voirie (centre ville, quartiers & rurale)	2 179 107 €
Bastide du Jas de Bouffan	539 346 €
Église Saint Jean de Malte	650 277 €
PAVE (Plan d'Accessibilité Voirie)	394 354 €
Modes actifs	215 105 €
Programme de rénovation du réseau d'éclairage public	832 869 €
Espaces verts et jardins	237 962 €
Plantations d'arbres	442 992 €
Plan de rénovation des écoles	547 058 €
Accessibilité handicapés (bâtiments)	267 519 €
Centre Chorégraphique	833 333 €
Maison du droit & de la justice	661 495 €
Restauration & acquisition d'oeuvres d'art	267 252 €

Crèche Rambot	1 145 007 €
Réserves foncières	1 239 000 €
Terrain synthétique Carcassonne	421 466 €

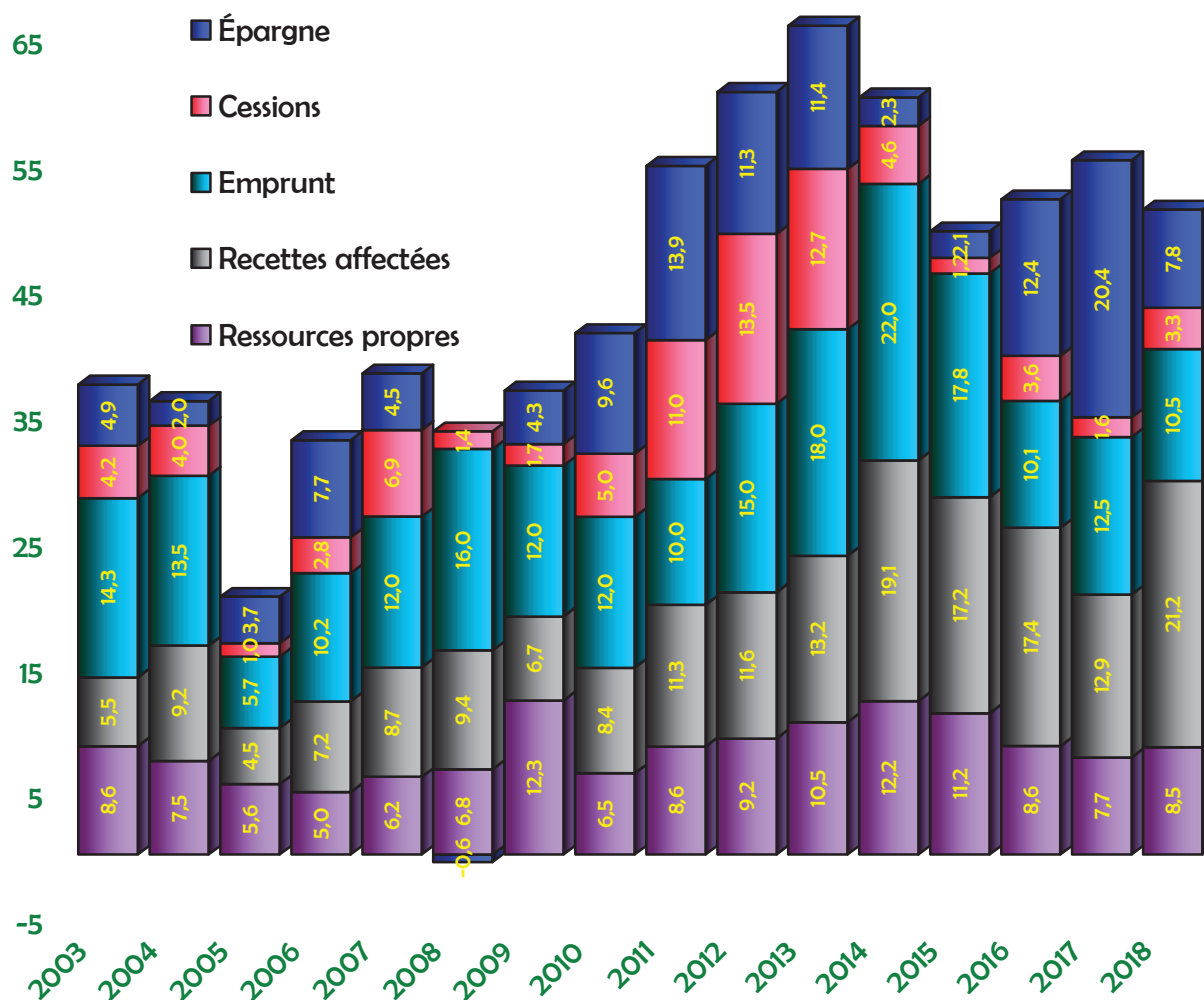
Les subventions d'équipement versées

Avec une inscription de 2 406 605 €, et un taux de réalisation de 73,1 %, les subventions d'équipement représentent une dépense de 1 760 163 €.

Les principales sont :

Réhabilitation du centre ville	927 203 €
Fondation Vasarely	328 228 €
C.N. Mémoire des français d'afrique du nord	250 000 €
Festival international d'art lyrique	80 000 €

Le financement des dépenses d'équipement en détail



Ce graphique témoigne, tout particulièrement sur la période 2016 - 2018 :

- ✘ du redressement de l'épargne nette,
- ✘ d'un recours à l'emprunt maîtrisé dans le financement des investissements,
- ✘ d'un bon niveau de subventionnement,
- ✘ d'un phénomène conjoncturel lié à la perception de deux exercices d'amendes de police en 2018.

L'investissement total réalisé sur le territoire de la commune

Parallèlement aux 42 019 462 € de dépenses d'équipement financés par la commune, des investissements ont été réalisés sur notre territoire par nos partenaires traditionnels que sont les *Services des Eaux et Assainissement* dotés d'un budget annexe, et le *Conseil de Territoire du Pays d'Aix*.

✘ Les investissements financés par les budgets annexes

Budget de l'Eau	3 255 844 €
Budget de l'Assainissement	3 043 330 €

✘ Les investissements financés par le *Conseil de Territoire du Pays d'Aix*

L'investissement réalisé par le Conseil du Territoire du Pays d'Aix s'élève à 67,781 M€.

Au total, plus de 116 M€ ont été investis sur la commune en 2018 par le bloc communal.

III C- LES RÉSULTATS DE LA SECTION D'INVESTISSEMENT

Le solde des opérations d'investissement laisse apparaître un besoin de financement complémentaire de 7 336 200,12 € tel qu'exposé dans le tableau suivant :

<i>en euros</i>	Dépenses	Recettes
Opérations réelles de l'exercice	76 380 695,28	46 873 396,09
Opérations d'ordre de l'exercice	4 894 710,23	15 451 149,32
Part du résultat 2017 affectée en investissement (compte 1068)		26 564 858,40
Total des opérations budgétaires de l'exercice	81 275 405,51	88 889 403,81
Reprise du déficit 2017 (compte 001)	14 950 198,42	
Besoin de financement	7 336 200,12	

IV- LE RÉSULTAT DE CLÔTURE

IVA- LES RESTES À RÉALISER

Selon l'instruction budgétaire et comptable M14, les résultats de l'exercice doivent prendre également en compte le solde des opérations restant à réaliser. Il s'agit des dépenses engagées non mandatées au 31 décembre, pour un montant de 15 023 088,31 € et des recettes certaines non encore encaissées, d'un montant de 6 051 902,52 €, soit un solde débiteur de 8 971 185,79 €.

Ces restes à réaliser, en recettes comme en dépenses, se répartissent par chapitre comme suit :

Chapitre	Dépenses (€)	Recettes (€)
900 - Services généraux des administrations publiques locales	1 643 030,73	105 000,00
901 - Sécurité et salubrité publiques	785 713,40	
902 - Enseignement - Formation	282 337,42	411 000,00
903 - Culture	1 104 330,63	539 716,80
904 - Sport et jeunesse	425 485,58	349 333,00
905 - Interventions sociales et santé	101 661,47	
906 - Famille	228 747,27	116 167,00
908 - Aménagement et services urbains, environnement	10 422 050,45	4 530 685,72
909 - Action économique	29 731,36	
Total	15 023 088,31	6 051 902,52

IVB- LE SOLDE DE CLÔTURE

Il s'établit de la manière suivante :

<i>en euros</i>	Débit	Crédit	
Solde d'exécution de la section de fonctionnement (résultat comptable)		12 623 707,31	
Reprise des excédents antérieurs de fonctionnement		6 669 347,58	
Σ = Résultat global de fonctionnement		19 293 054,89	(a)
Solde d'exécution de la section d'investissement		7 613 998,30	
Reprise du déficit antérieur d'investissement	14 950 198,42		
Σ = Besoin de financement de la section d'investissement	7 336 200,12		(b)
(a) - (b) = Solde net global de clôture		11 956 854,77	(c)
Solde des Restes à réaliser	8 971 185,79		(d)
(c) - (d) = Résultat disponible		2 985 668,98	

V- RATIOS STRATÉGIQUES

VA- DÉFINITIONS DES INDICATEURS

En complément des éléments décrits supra intéressant l'épargne, la fiscalité et la dette, les ratios stratégiques permettent d'apprécier la situation financière de la commune et les grandes tendances d'évolution.

Ci-dessous, quelques précisions afin d'appréhender au mieux ces données.

✘ **Le coefficient d'autofinancement courant** : reflète la capacité d'autofinancement (évolue à la baisse lorsque l'indicateur se rapproche de 1).

✘ **Le ratio de rigidité des charges structurelles** : évalue le poids des charges difficilement compressibles dans la section de fonctionnement.

✘ **Le taux d'épargne** : indique la proportion de recettes de fonctionnement mobilisable pour l'autofinancement.

✘ **Les 3 ratios fiscaux** : mesurent le niveau effectif de la pression fiscale sur les ménages. Les 2 coefficients de mobilisation du potentiel fiscal étant obtenus en appliquant les taux moyens nationaux aux bases d'imposition communales, une pression fiscale moyenne correspond à une valeur de ratio égale à 1. L'effort fiscal, qui a remplacé ces 2 indicateurs suite aux réformes fiscales de 2010 et 2011, doit quant à lui être comparé à la moyenne nationale de la strate.

✘ **La capacité de désendettement** : correspond au nombre d'années nécessaire à absorber le stock de dettes si la collectivité y consacrait l'ensemble de son épargne. Cet indicateur ne reflète pas le niveau d'endettement mais la capacité de la commune à faire face à celui-ci.

✘ **Les ratios rapportés à la population** : sont à rapprocher des moyennes nationales.

✘ Retraitements opérés sur les données :

Recettes réelles de fonctionnement : hors cessions d'actifs.

Dette : bancaire uniquement, hors remboursements anticipés.

Dépenses d'équipement : hors avances forfaitaires sur marchés (remboursables), écritures de régularisation des transactions foncières à titre gratuit, et immobilisations financières.

Moyenne de la state : source DGCL, exercice n-2.

Ces retraitements ne sont pas effectués sur l'état IA de la maquette budgétaire. En conséquence, quelques données sont légèrement différentes.

✘ Abréviations :

RRF : Recettes Réelles de Fonctionnement - DRF : Dépenses Réelles de Fonctionnement - DGF :

Dotation Globale de Fonctionnement

	doit être	2001	2002	2003	2004	2005	2006	2007	2008	2009	2010	2011	2012	2013	2014	2015	2016	2017	2018
Ratios épargne																			
Coefficient d'autofinancement courant <i>(DRF+ remboursement de la dette) / RRF</i>	inf. à 1	0,96	0,98	0,946	0,960	0,972	0,940	0,937	0,995	0,970	0,921	0,904	0,866	0,873	0,965	0,983	0,926	0,901	0,945
moyenne de la strate			1,027	1,027	0,986	1,026	0,923	0,944	0,909	0,929	0,938	0,919	0,921	0,911	0,911	0,940	0,973	0,959	0,960
Ratio de rigidité des charges structurelles <i>(charges de personnel + contingents & participations + charges d'intérêts) / RRF</i>	inf. à 0,58			0,599	0,577	0,590	0,560	0,587	0,607	0,579	0,571	0,555	0,560	0,553	0,585	0,595	0,550	0,541	0,547
Taux d'épargne Épargne Brute / RRF	> à 7 ou 8 %	12,0%	10,6%	11,9%	12,4%	14,4%	13,4%	11,9%	9,1%	10,9%	11,9%	13,1%	11,7%	11,6%	7,1%	7,7%	11,3%	14,9%	10,1%
Dépenses d'équipement brut / RRF				0,170	0,170	0,169	0,213	0,200	0,212	0,174	0,208	0,269	0,319	0,319	0,329	0,269	0,192	0,183	0,253
moyenne de la strate							0,215	0,213	0,234	0,226	0,220	0,199	0,215	0,228	0,229	0,227	0,206	0,175	0,159
Ratios fiscalité																			
Coeff de mobilisation du potentiel fiscal <i>produits des 3 taxes / potentiel fiscal</i>	inf. à 1	1,010	1,040	1,024	1,020	1,005	0,999	0,991	0,986	0,983	0,957	0,950	0,918	-	-	-	-	-	-
moyenne de la strate							1,260	1,175	1,190	1,180	1,182	1,162	0,854						
Coeff de MPF élargi <i>produits des 4 taxes / potentiel fiscal</i>	inf. à 1					0,950	0,943	0,921	0,902	0,913	0,903	0,776	0,899	-	-	-	-	-	-
moyenne de la strate										1,156	1,156	1,027							
Effort fiscal remplace les 2 ratios précédents		-	-	-	-	-	-	-	-	-	-	-	-	1,117	1,110	1,108	1,119	1,167	1,164
moyenne de la strate														1,320	1,315	1,132	1,303	1,293	1,306
Ratios rapportés à la population																			
DRF / pop.				1 051	1 069	1 071	1 100	1 108	1 132	1 101	1 102	1 135	1 162	1 210	1 229	1 223	1 300	1 289	1 218
moyenne de la strate							1 037	1 054	1 097	1 134	1 150	1 173	1 191	1 216	1 206	1 232	1 228	1 220	1 177
Produits des impositions / pop.				370	383	395	411	425	439	427	439	459	481	499	508	521	553	561	571
moyenne de la strate							441	455	474	488	502	535	555	567	567	588	595	624	640
RRF / pop.				1 192	1 228	1 251	1 269	1 258	1 244	1 235	1 250	1 305	1 316	1 368	1 324	1 324	1 465	1 515	1 354
moyenne de la strate							1 247	1 258	1 332	1 338	1 340	1 381	1 411	1 452	1 442	1 434	1 375	1 388	1 341
Dépenses d'équipement brut / pop.		216	250	208	214	213	274	262	266	216	267	360	457	471	446	357	281	277	342
moyenne de la strate		247	247	259	293	305	269	268	311	303	295	275	303	331	331	326	284	243	213
Encours de dette / pop.		1 104	1 122	1 103	1 064	953	914	885	885	809	803	799	829	876	953	959	947	873	809
moyenne de la strate		1 035	1 020	998	975	984	987	981	1 004	981	1 003	1 049	1 109	1 109	1 109	1 132	1 176	1 189	1 169
DGF / pop.				159	164	166	169	171	174	172	172	170	168	166	155	126	97	81	78
moyenne de la strate							253	263	269	275	280	276	285	278	280	275	286	242	217
Ratios endettement																			
Surendettement <i>Encours de la dette / RRF</i>	inf. à 1			0,926	0,867	0,762	0,720	0,704	0,711	0,655	0,642	0,612	0,630	0,640	0,720	0,724	0,646	0,576	0,597
moyenne de la strate							0,79	0,78	0,75	0,73	0,75	0,76	0,786	0,764	0,769	0,789	0,856	0,857	0,872
Capacité de désendettement <i>Encours de la dette / (RRF - DRF)</i>	< à 6 ou 7 ans	7,8	8,8	7,8	7,0	5,3	5,4	5,9	7,8	6,0	5,4	4,7	5,4	5,5	10,1	9,5	5,7	3,9	5,9
Ratios charges de personnel																			
Charges de personnel / RRF				0,494	0,460	0,464	0,466	0,490	0,507	0,489	0,488	0,474	0,477	0,472	0,499	0,513	0,478	0,473	0,529
Charges de personnel / DRF		0,549	0,562	0,561	0,528	0,542	0,538	0,557	0,558	0,548	0,554	0,545	0,540	0,534	0,538	0,556	0,539	0,555	0,588
moyenne de la strate		0,528	0,538	0,542	0,535	0,556	0,540	0,542	0,536	0,537	0,527	0,550	0,550	0,550	0,552	0,568	0,571	0,580	

VC- ANALYSE

Les ratios de la Ville témoignent de la solidité financière de celle-ci, et mettent en lumière la rigueur de gestion visant à maîtriser les dépenses courantes ainsi que la masse salariale.

Du fait du changement de périmètre (transferts de compétences - 11 M€ en DRF, - 13,4 M€ en RRF, - 1 M€ en DRI), des conventions de gestion avec la Métropole et de la recette exceptionnelle de 15 M€ en 2017, il est délicat d'analyser les évolutions 2017 - 2018.

✘ Les ratios épargne : [Voir focus sur la dette en page 31.](#) Bien que largement affectée par les transferts de compétences, la capacité d'épargne demeure satisfaisante.

✘ Les ratios fiscalité : [Voir focus sur la dette en page 19.](#) L'effort fiscal atteste que la pression fiscale exercée sur les Aixois est inférieure à celle de la strate des communes de plus de 100 000 habitants.

✘ Les ratios population : les dépenses d'équipement par habitant (342 €) demeurent supérieures à la moyenne de la strate malgré un endettement inférieur et une DGF de seulement 78 € par habitant contre 217 € pour la strate.

✘ Les ratios dette : [Voir focus sur la dette en page 40.](#) Avec une dette par habitant de 809 € contre 1 169 € pour la strate et une capacité de désendettement de 5,9 années, le niveau d'endettement de la collectivité est maîtrisé.

✘ Les ratios personnel : [Voir focus sur la dette en page 22.](#) la charge de la masse salariale représente 58,8 % des dépenses de fonctionnement, l'indicateur étant mécaniquement affecté par le transfert du contingent SDIS (11 M€) à la Métropole.



Compte tenu de ces éléments, je vous demande, mes chers Collègues, de bien vouloir :

- **APPROUVER** les opérations comptables

- **CONSTATER** l'excédent global de fonctionnement qui s'élève à : 19 293 054,89 €

- **CONSTATER** le déficit de la section d'investissement qui s'élève à : 7 336 200,12 €

- **APPOUVER, par chapitre**, les restes à réaliser en dépenses qui s'élèvent à : 15 023 088,31 €

- **APPOUVER, par chapitre**, les restes à réaliser en recettes qui s'élèvent à : 6 051 902,52 €

- **APPOUVER** le besoin de financement de la section d'investissement qui s'élève à : 16 307 385,91 €

REPUBLIQUE FRANÇAISE

VILLE - VILLE D AIX EN PROVENCE (1)
AGREGE AU BUDGET PRINCIPAL DE (2)

Numéro SIRET : 21130001700012

POSTE COMPTABLE : TRESORERIE MUNICIPALE D AIX ET CAMPAGNE

M. 14

Compte administratif
voqué par fonction (3)

BUDGET : PRINCIPAL (4)

ANNEE 2018

(1) Indiquer la nature juridique et le nom de la collectivité ou de l'établissement (commune, EPCI, syndicat mixte...).

(2) A renseigner uniquement pour les budgets annexes.

(3) Le choix du vote par fonction n'est ouvert qu'aux communes de 10 000 habitants et plus, groupements intercommunaux comprenant au moins une telle commune et à leurs établissements publics autres que les centres communaux et intercommunaux d'action sociale et les caisses des écoles (art. 2312-3 ; L. 5211-36 et R. 5211-14 du CGCT).

(4) Indiquer le budget concerné : budget principal ou libellé du budget annexe.

Sommaire

I - Informations générales

A - Informations statistiques, fiscales et financières	4
B - Exécution du budget de l'exercice - Résultats et restes à réaliser	5
C - Modalités de vote du budget	9

II - Présentation générale du budget

A1.1 - Vue d'ensemble - Exécution du budget et détail des restes à réaliser	10
A1.2 - Vue d'ensemble - Sections	12
A2 - Vue d'ensemble - Section de fonctionnement - Chapitres	15
A3 - Vue d'ensemble - Section d'investissement - Chapitres	16
B1 - Balance générale du budget - Fonctionnement	17
B2 - Balance générale du budget - Investissement	18

III - Vote du budget

A - Section de fonctionnement - Vue d'ensemble	20
A0 à A9 - Section de fonctionnement - Chapitres fonctionnels - Détail articles	22
A10 - Section de fonctionnement - Opérations non ventilées - Vue d'ensemble et détail articles	33
B - Section d'investissement - Vue d'ensemble	40
B0 à B9 - Section d'investissement - Chapitres fonctionnels - Détail articles	42
B10 - Section d'investissement - Opérations non ventilées - Vue d'ensemble et détail articles	53

IV - Annexes

A - Eléments du bilan

A1 - Présentation croisée par nature	62
A2.1 - Etat de la dette - Détail des crédits de trésorerie	159
A2.2 - Etat de la dette - Répartition par nature de dette	160
A2.3 - Etat de la dette - Répartition des emprunts par structure de taux	169
A2.4 - Etat de la dette - Typologie de la répartition de l'encours	171
A2.5 - Etat de la dette - Détail des opérations de couverture	Sans Objet
A2.6 - Etat de la dette - Remboursement anticipé d'un emprunt avec refinancement	Sans Objet
A2.7 - Etat de la dette - Emprunts renégociés au cours de l'année N	172
A2.8 - Etat de la dette - Dette pour financer l'emprunt d'un autre organisme	Sans Objet
A2.9 - Etat de la dette - Autres dettes	173
A3 - Méthodes utilisées pour les amortissements	174
A4 - Etat des provisions	175
A5 - Etalement des provisions	176
A6.1 - Equilibre des opérations financières - Dépenses	177
A6.2 - Equilibre des opérations financières - Recettes	178
A7.1.1 - Etats des dépenses et recettes des services assujettis à la TVA - Fonctionnement (1)	Sans Objet
A7.1.2 - Etats des dépenses et recettes des services assujettis à la TVA - Investissement (1)	Sans Objet
A7.2.1 - Etats de la répartition de la TEOM - Fonctionnement (2)	Sans Objet
A7.2.2 - Etats de la répartition de la TEOM - Investissement (2)	Sans Objet
A8 - Etat des charges transférées	180
A9 - Détail des opérations pour le compte de tiers	181
A10.1 - Variation du patrimoine (article R. 2313-3 du CGCT) - Entrées	185
A10.2 - Variation du patrimoine (article R. 2313-3 du CGCT) - Sorties	195
A10.3 - Opérations liées aux cessions	199
A10.4 - Variation du patrimoine (article L. 300-5 du code de l'urbanisme) - Entrées	200
A10.5 - Variation du patrimoine (article L. 300-5 du code de l'urbanisme) - Sorties	201
A11 - Etat des travaux en régie	203
A12 - Emploi des crédits communautaires dans le cadre de la subvention globale	205

B - Engagements hors bilan

B1.1 - Etat des emprunts garantis par la commune ou l'établissement	206
B1.2 - Calcul du ratio d'endettement relatif aux garanties d'emprunt	231
B1.3 - Etat des contrats de crédit-bail	232
B1.4 - Etat des contrats de partenariat public-privé	233
B1.5 - Etat des autres engagements donnés	234
B1.6 - Etat des engagements reçus	235
B1.7 - Liste des concours attribués à des tiers en nature ou en subventions	236
B2.1 - Etat des autorisations de programme et des crédits de paiement afférents	Sans Objet
B2.2 - Etat des autorisations d'engagement et des crédits de paiement afférents	Sans Objet
B3 - Emploi des recettes grevées d'une affectation spéciale	251

C - Autres éléments d'informations

C1.1 - Etat du personnel	253
C1.2 - Actions de formation des élus	263
C2 - Liste des organismes dans lesquels a été pris un engagement financier	264
C3.1 - Liste des organismes de regroupement auxquels adhère la commune ou l'établissement	268
C3.2 - Liste des établissements publics créés	269
C3.3 - Liste des services individualisés dans un budget annexe	270
C3.4 - Liste des services assujettis à la TVA et non érigés en budget annexe	271
C3.5 - Présentation agrégée du budget principal et des budgets annexes	272
C3.6 - Identification des flux croisés	Sans Objet

D - Décision en matière de taux de contributions directes - Arrêté et signatures

D1 - Décision en matière de taux de contributions directes	275
D2 - Arrêté et signatures	276

(1) Cf. article R. 2313-3 du CGCT.

(2) Cet état est obligatoirement produit par les communes et groupements de communes de 10 000 habitants et plus ayant institué la TEOM et assurant au moins la collecte des déchets ménagers (art. L. 2313-1 du CGCT).

Préciser, pour chaque annexe, si l'état est sans objet le cas échéant.

Code INSEE 0130001	VILLE D AIX EN PROVENCE PRINCIPAL	CA 2018
------------------------------	--	--------------------------

I – INFORMATIONS GENERALES	I
INFORMATIONS STATISTIQUES, FISCALES ET FINANCIERES	A

Informations statistiques	Valeurs
Population totale (colonne h du recensement INSEE) :	146192
Nombre de résidences secondaires (article R. 2313-1 <i>in fine</i>) :	3 927
Nom de l'EPCI à fiscalité propre auquel la commune adhère :	
Métropole Aix-Marseille Provence	

Potentiel fiscal et financier (1)		Valeurs par hab. (population DGF)	Moyennes nationales du potentiel financier par habitants de la strate
Fiscal	Financier		
193 220 294	206 992 941	1 384.84	1 236.89

Informations financières – ratios (2)		Valeurs	Moyennes nationales de la strate (3) 100 000 habitants hors Paris - Source DGCL 2018
1	Dépenses réelles de fonctionnement/population	1218	1 177
2	Produit des impositions directes/population	571	640
3	Recettes réelles de fonctionnement/population	1376	1341
4	Dépenses d'équipement brut/population	342,4	213
5	Encours de dette/population	809	1169
6	DGF/population	78	217
7	Dépenses de personnel/dépenses réelles de fonctionnement (2)	0.588	0.580
8	Dépenses de fonct. et remb. dette en capital/recettes réelles de fonct. (2)	0,945	0.960
9	Dépenses d'équipement brut/recettes réelles de fonctionnement (2)	0,249	0.159
10	Encours de la dette/recettes réelles de fonctionnement (2)	0.588	0.872

Dans l'ensemble des tableaux, les cases grisées ne doivent pas être remplies.

(1) Il s'agit du potentiel fiscal et du potentiel financier définis à l'article L. 2334-4 du code général des collectivités territoriales qui figurent sur la fiche de répartition de la DGF de l'exercice N-1 établie sur la base des informations N-2 (transmise par les services préfectoraux).

(2) Les ratios 1 à 10 sont obligatoires pour les communes de 10 000 habitants et plus et leurs établissements publics administratifs ainsi que pour les EPCI dotés d'une fiscalité propre comprenant au moins une commune de 10 000 habitants et plus (cf. articles L. 2313-1, L. 2313-2, R. 2313-1, R. 2313-2 et R. 5211-15 du CGCT). Pour les EPCI non dotés d'une fiscalité propre et les syndicats mixtes associant exclusivement des communes et des EPCI, il conviendra d'appliquer les ratios prévus respectivement par les articles R. 5211-15 et R. 5711-3 du CGCT.

(3) Il convient d'indiquer les moyennes de la catégorie de l'organisme en cause (commune, communauté urbaine, communauté d'agglomération, ...) et les sources d'où sont tirées les informations (statistiques de la direction générale des collectivités locales ou de la direction générale de la comptabilité publique). Il s'agit des moyennes de la dernière année connue.

I – INFORMATIONS GENERALES	I
EXECUTION DU BUDGET DE L'EXERCICE	B

	RESULTAT DE L'EXERCICE		
	Mandats émis	Titres émis (dont 1068)	Résultat / solde (1)
TOTAL DU BUDGET	286 315 678,40	298 272 533,17	11 956 854,77
Fonctionnement	190 090 074,47	202 713 781,78	12 623 707,31
Investissement	81 275 405,51	88 889 403,81	7 613 998,30
002 Résultat reporté N-1	0,00	6 669 347,58	6 669 347,58
001 Solde d'investissement N-1	14 950 198,42	0,00	-14 950 198,42

TOTAL PAR SECTION	Mandats émis	Titres émis	Résultat / solde (A) (1)
Fonctionnement	190 090 074,47	209 383 129,36	(2) 19 293 054,89
Investissement	96 225 603,93	88 889 403,81	(3) -7 336 200,12

(1) Indiquer le signe algébrique (Résultat ou solde=Recettes-Dépenses).

(2) Résultat à affecter, si excédentaire ou à reporter en D002 si déficitaire.

(3) A reporter ligne 001.

RESTES A REALISER - DEPENSES

Chap. / Article	Libellé (4)	Prévu	Réalisé	Dépenses engagées non mandatées
SECTION DE FONCTIONNEMENT				
920	Services généraux admin. publiq. Locale	48 823 716,39	47 601 015,79	0,00
921	Sécurité et salubrité publiques	9 291 539,80	9 040 680,50	0,00
922	Enseignement - Formation	21 908 553,00	21 876 652,88	0,00
923	Culture	35 819 280,40	35 366 371,48	0,00
924	Sport et jeunesse	10 145 001,20	9 880 352,02	0,00
925	Interventions sociales et santé	5 839 611,05	5 648 510,49	0,00
926	Famille	6 029 157,00	5 976 780,59	0,00
927	Logement	1 644 649,00	1 600 463,99	0,00
928	Aménagt., services urbains, environnemt	36 467 244,58	31 847 715,12	0,00
929	Action économique	5 732 856,00	5 514 047,85	0,00
931	Opérations financières	4 760 000,00	2 395 264,53	0,00
932	Dotations & participations non affectées	0,00	0,00	0,00
933	Impôts et taxes non affectées	1 335 369,00	1 072 621,09	0,00
934	Transferts entre sections	12 318 963,74	12 057 771,00	0,00
935	Opérat° ordre intérieur de la section	0,00	0,00	0,00
936	Frais de fonction des groupes d'élus	227 880,00	211 827,14	0,00
938	Dépenses imprévues	0,00	0,00	0,00
939	Virement à la section d'investissement	5 431 292,58	0,00	0,00
002	Résultat de fonctionnement reporté	0,00	0,00	0,00
TOTAL		205 775 113,74	190 090 074,47	(l) 0,00

Chap. / Article	Libellé (4)	Prévu	Réalisé	Dépenses engagées non mandatées
SECTION D'INVESTISSEMENT				
900	Services généraux administrat° publiques	10 047 985,60	6 751 461,21	1 643 030,73
901	Sécurité et salubrité publiques	1 657 668,63	835 711,85	785 713,40
902	Enseignement - Formation	3 039 633,54	2 331 086,81	282 337,42
903	Culture	9 107 080,14	5 704 008,99	1 104 330,63
904	Sport et jeunesse	2 351 440,77	1 630 853,26	425 485,58
905	Interventions sociales et santé	914 986,48	550 935,95	101 661,47

Chap. / Article	Libellé (4)	Prévu	Réalisé	Dépenses engagées non mandatées
SECTION D'INVESTISSEMENT				
906	Famille	1 899 119,46	1 472 445,79	228 747,27
907	Logement	0,00	0,00	0,00
908	Aménagt et services urbains, environnemt	48 026 542,00	30 886 147,76	10 422 050,45
909	Action économique	59 114,66	29 346,27	29 731,36
910	<i>Opérations patrimoniales</i>	10 000 000,00	3 393 378,32	
911	Dettes et autres opérations financières	38 067 951,80	22 890 713,35	0,00
912	Dotat°, subv., participat° non affectées	0,00	0,00	0,00
913	Taxes non affectées.	13 938,00	13 938,00	0,00
914	<i>Transferts entre sections</i>	1 723 368,99	1 501 331,91	
915	Op. d'invest. / ets d'enseignement	0,00	0,00	0,00
916	Opérat° invest. voirie communale	0,00	0,00	0,00
917	Opérat° sous mandat (dont trav d'office)	5 192 465,00	3 284 046,04	0,00
91701	IMMEUBLE MENACANT RUINE	110 000,00	0,00	0,00
9170171	COMPETENCE URBANISME	140 000,00	132 269,78	0,00
9170172	REPORTS 2017 BUDGET EAU	909 712,00	636 747,43	0,00
9170173	REPORTS 2017 BUDGET ASSAINISSEMENT	1 082 930,00	813 763,46	0,00
9170174	COMPETENCE EAUX PLUVIALES	2 841 823,00	1 701 265,37	0,00
9170175	COMPETENCE DECI	108 000,00	0,00	0,00
918	Dépenses imprévues	0,00		
001	Solde exécution invest. reporté	14 950 198,42	14 950 198,42	
TOTAL		147 051 493,49	96 225 603,93	(II) 15 023 088,31

(4) Numéro du chapitre ou de l'article. Ouvrir autant de lignes chapitre ou article que nécessaire, suivant le niveau de vote choisi par l'assemblée délibérante.

I – INFORMATIONS GENERALES	I
EXECUTION DU BUDGET DE L'EXERCICE	B

RESTES A REALISER			RESULTAT CUMULE=(A)+(B) Excédent si positif Déficit si négatif		
Dépenses	Recettes	Solde (B) (1)			
I+II	15 023 088,31	III+IV	6 051 902,52	-8 971 185,79	2 985 668,98
I (2)	0,00	III (2)	0,00	0,00	19 293 054,89
II (2)	15 023 088,31	IV (2)	6 051 902,52	-8 971 185,79	-16 307 385,91

(1) Indiquer le signe algébrique (Résultat ou solde = Recettes - Dépenses)

(2) A reporter au budget supplémentaire N+1

RESTES A REALISER - RECETTES

Chap. / Article	Libellé (3)	Prévu	Réalisé	Titres restant à émettre
SECTION DE FONCTIONNEMENT				
920	Services généraux admin. publiq. Locale	3 113 569,17	4 481 575,40	0,00
921	Sécurité et salubrité publiques	677 250,00	772 660,48	0,00
922	Enseignement - Formation	1 225 000,00	1 313 544,57	0,00
923	Culture	3 384 487,00	2 720 850,25	0,00
924	Sport et jeunesse	701 166,00	1 497 775,30	0,00
925	Interventions sociales et santé	1 423 146,00	434 217,15	0,00
926	Famille	201 620,00	205 828,00	0,00
927	Logement	2 113 000,00	2 232 562,56	0,00
928	Aménagt., services urbains, environnemt	13 756 419,00	12 765 999,24	0,00
929	Action économique	5 097 240,00	4 940 734,92	0,00
931	Opérations financières	160 000,00	163 235,55	0,00
932	Dotations & participations non affectées	11 331 000,00	12 538 617,55	
933	Impôts et taxes non affectées	154 198 500,00	157 144 848,90	
934	Transferts entre sections	1 723 368,99	1 501 331,91	
935	Opérat° ordre intérieur de la section	0,00	0,00	
002	Résultat de fonctionnement reporté	6 669 347,58	6 669 347,58	
TOTAL		205 775 113,74	209 383 129,36	(III) 0,00

Chap. / Article	Libellé (3)	Prévu	Réalisé	Titres restant à émettre
SECTION D'INVESTISSEMENT				
900	Services généraux administrat° publiques	1 019 889,00	916 790,67	105 000,00
901	Sécurité et salubrité publiques	72 917,00	73 882,60	0,00
902	Enseignement - Formation	1 286 486,29	1 169 493,15	411 000,00
903	Culture	4 325 501,09	1 875 823,01	539 716,80
904	Sport et jeunesse	1 159 500,00	550 542,24	349 333,00
905	Interventions sociales et santé	215 030,00	82 019,64	0,00
906	Famille	736 566,00	242 169,05	116 167,00
907	Logement	0,00	0,00	0,00
908	Aménagt et services urbains, environnemt	22 614 185,76	10 522 882,28	4 530 685,72
909	Action économique	0,00	2 987,24	0,00
910	Opérations patrimoniales	10 000 000,00	3 393 378,32	
911	Dettes et autres opérations financières	40 603 152,80	14 146 321,00	0,00
912	Dotat°, subv., participat° non affectées	38 064 858,40	38 653 807,70	0,00

Chap. / Article	Libellé (3)	Prévu	Réalisé	Titres restant à émettre
SECTION D'INVESTISSEMENT				
913	Taxes non affectées.	1 400 000,00	1 917 489,87	0,00
914	Transferts entre sections	12 318 963,74	12 057 771,00	
915	Op. d'invest. / ets d'enseignement	0,00	0,00	0,00
916	Opérat° invest. voirie communale	0,00	0,00	0,00
917	Opérat° sous mandat (dont trav d'office)	5 192 465,00	3 284 046,04	0,00
91701	IMMEUBLE MENACANT RUINE	110 000,00	0,00	0,00
9170171	COMPETENCE URBANISME	140 000,00	132 269,78	0,00
9170172	REPORTS 2017 BUDGET EAU	909 712,00	636 747,43	0,00
9170173	REPORTS 2017 BUDGET ASSAINISSEMENT	1 082 930,00	813 763,46	0,00
9170174	COMPETENCE EAUX PLUVIALES	2 841 823,00	1 701 265,37	0,00
9170175	COMPETENCE DECI	108 000,00	0,00	0,00
919	Virement de la section de fonctionnem	5 431 292,58	0,00	
95	Produits des cessions d'immobilisations	2 610 685,83		0,00
001	Solde exécution invest. reporté	0,00	0,00	
TOTAL		147 051 493,49	88 889 403,81	(IV) 6 051 902,52

(3) Numéro du chapitre ou de l'article. Ouvrir autant de lignes chapitre ou article que nécessaire, suivant le niveau de vote choisi par l'assemblée délibérante.

I – INFORMATIONS GENERALES	I
MODALITES DE VOTE DU BUDGET	C

POUR MEMOIRE⁽¹⁾

I – L'assemblée délibérante a voté le présent budget par fonction :

- au niveau (2) du chapitre pour la section de fonctionnement.
- au niveau (2) du chapitre pour la section d'investissement.
 - sans (3) les chapitres « opérations d'équipement ».
 - sans (4) vote formel sur chacun des chapitres.

La liste des articles spécialisés sur lesquels l'ordonnateur ne peut procéder à des virements d'article à article est la suivante :

II – En l'absence de mention au paragraphe I ci-dessus, le budget est réputé voté par chapitre, et, en section d'investissement, sans chapitre de dépense « opération d'équipement ».

III – Les provisions sont (5) budgétaires (Délibération n° 06.0301 DU 06/03/2006).

(1) Rappeler les modalités relatives au vote du budget.

(2) A compléter par « du chapitre » ou « de l'article ».

(3) Indiquer « avec » ou « sans » les chapitres opérations d'équipement.

(4) Indiquer « avec » ou « sans » vote formel.

(5) A compléter par un seul des deux choix suivants :

- semi-budgétaires (pas d'inscription en recette de la section d'investissement),
- budgétaires (délibération n° du).

II – PRESENTATION GENERALE DU BUDGET	II
VUE D'ENSEMBLE	A1.1

EXECUTION DU BUDGET

		DEPENSES		RECETTES	
REALISATIONS DE L'EXERCICE (mandats et titres)	Section de fonctionnement	A	190 090 074,47	G	202 713 781,78
	Section d'investissement	B	81 275 405,51	H	88 889 403,81

+ +

REPORTS DE L'EXERCICE N-1	Report en section de fonctionnement (002)	C	0,00 (si déficit)	I	6 669 347,58 (si excédent)
	Report en section d'investissement (001)	D	14 950 198,42 (si déficit)	J	0,00 (si excédent)

= =

TOTAL (réalisations + reports)	= A+B+C+D	286 315 678,40	= G+H+I+J	298 272 533,17
-----------------------------------	-----------	----------------	-----------	----------------

RESTES A REALISER A REPORTER EN N+1 (1)	Section de fonctionnement	E	0,00	K	0,00
	Section d'investissement	F	15 023 088,31	L	6 051 902,52
	TOTAL des restes à réaliser à reporter en N+1	= E+F	15 023 088,31	= K+L	6 051 902,52

RESULTAT CUMULE	Section de fonctionnement	= A+C+E	190 090 074,47	= G+H+K	209 383 129,36
	Section d'investissement	= B+D+F	111 248 692,24	= H+J+L	94 941 306,33
	TOTAL CUMULE	= A+B+C+D+E+F	301 338 766,71	= G+H+I+J+K+L	304 324 435,69

DETAIL DES RESTES A REALISER

Chap.	Libellé	Dépenses engagées non mandatées	Titres restant à émettre		
TOTAL DE LA SECTION DE FONCTIONNEMENT		E	0,00	K	0,00
920	Services généraux admin. publiq. Locale	0,00	0,00		
921	Sécurité et salubrité publiques	0,00	0,00		
922	Enseignement - Formation	0,00	0,00		
923	Culture	0,00	0,00		
924	Sport et jeunesse	0,00	0,00		
925	Interventions sociales et santé	0,00	0,00		
926	Famille	0,00	0,00		
927	Logement	0,00	0,00		
928	Aménagt., services urbains, environnem	0,00	0,00		
929	Action économique	0,00	0,00		
931	Opérations financières	0,00	0,00		
933	Impôts et taxes non affectées	0,00	0,00		
936	Frais de fonctio	0,00	0,00		
TOTAL DE LA SECTION D'INVESTISSEMENT		F	15 023 088,31	L	6 051 902,52
900	Services généraux administrat° publiques	1 643 030,73	105 000,00		
901	Sécurité et salubrité publiques	785 713,40	0,00		
902	Enseignement - Formation	282 337,42	411 000,00		
903	Culture	1 104 330,63	539 716,80		
904	Sport et jeunesse	425 485,58	349 333,00		
905	Interventions sociales et santé	101 661,47	0,00		

Chap.	Libellé	Dépenses engagées non mandatées	Titres restant à émettre
906	Famille	228 747,27	116 167,00
907	Logement	0,00	0,00
908	Aménagt et services urbains, environnem	10 422 050,45	4 530 685,72
909	Action économique	29 731,36	0,00
911	Dettes et autres opérations financières	0,00	0,00
912	Dotat°, subv., participat° non affectées	0,00	0,00
913	Taxes non affectées.	0,00	0,00
915	Op. d'invest. / ets d'enseignement	0,00	0,00
916	Opérat° invest. voirie communale	0,00	0,00
917	Opérat° sous mandat (dont trav d'office)	0,00	0,00
95	Produits des cessions d'immobilisations		0,00

(1) Les restes à réaliser de la section de fonctionnement correspondent en dépenses, aux dépenses engagées non mandatées et non rattachées telles qu'elles ressortent de la comptabilité des engagements et en recettes, aux recettes certaines n'ayant pas donné lieu à l'émission d'un titre et non rattachées (R. 2311-11 du CGCT).

Les restes à réaliser de la section d'investissement correspondent en dépenses, aux dépenses engagées non mandatées au 31/12 de l'exercice précédent telles qu'elles ressortent de la comptabilité des engagements et aux recettes certaines n'ayant pas donné lieu à l'émission d'un titre au 31/12 de l'exercice précédent (R. 2311-11 du CGCT).

II – PRESENTATION GENERALE DU BUDGET	II
VUE D'ENSEMBLE – FONCTIONS	A1.2

SECTION	CREDITS OUVERTS (BP+DM+RAR N-1)	REALISATIONS (mandats et titres émis)	RESTES A REALISER	NON VENTILE	0 SERVICES GENERAUX DES ADMINISTRATIONS PUBLIQUES LOCALES	1 SECURITE ET SALUBRITE PUBLIQUES
INVESTISSEMENT						
DEPENSES (a)	132 101 295,07	81 275 405,51	15 023 088,31	31 083 407,62	6 751 461,21	835 711,85
90 Opérations d'équipement	77 103 571,28	50 191 997,89	15 023 088,31		6 751 461,21	835 711,85
91 Opérations non ventilées (910 à 914)	49 805 258,79	27 799 361,58	0,00	27 799 361,58		
915/916/917 OP. P/C/ DE TIERS	5 192 465,00	3 284 046,04	0,00	3 284 046,04		
918 Dépenses imprévues	0,00	0,00	0,00	0,00		
RECETTES (c)	147 051 493,49	88 889 403,81	6 051 902,52	73 452 813,93	916 790,67	73 882,60
90 Opérations d'équipement	31 430 075,14	15 436 589,88	6 051 902,52		916 790,67	73 882,60
91 Opérations non ventilées (910 à 914)	102 386 974,94	70 168 767,89	0,00	70 168 767,89		
915/916/917 OP. P/C/ DE TIERS	5 192 465,00	3 284 046,04	0,00	3 284 046,04		
919 Virement de la section de fonctionnement	5 431 292,58					
95 Produits des cessions d'immobilisations	2 610 685,83		0,00			

FONCTIONNEMENT						
DEPENSES (b)	205 775 113,74	190 090 074,47	0,00	15 737 483,76	47 601 015,79	9 040 680,50
92 Services individualisés	181 701 608,42	174 352 590,71	0,00		47 601 015,79	9 040 680,50
93 Services communs non ventilés (931 à 935)	18 414 332,74	15 525 656,62	0,00	15 525 656,62		
936 Frais de fonction des groupes d'élus	227 880,00	211 827,14	0,00	211 827,14		
938 Dépenses imprévues	0,00					
939 Virement à la section d'investissement	5 431 292,58					
RECETTES(d)	199 105 766,16	202 713 781,78	0,00	171 348 033,91	4 481 575,40	772 660,48
92 Services individualisés	31 692 897,17	31 365 747,87	0,00		4 481 575,40	772 660,48
93 Services communs non ventilés	167 412 868,99	171 348 033,91	0,00	171 348 033,91		

SECTION	RESULTAT DU BUDGET DE L'EXERCICE (y compris affectation 1068) Déficit si négatif Excédent si positif	REPORT DE L'EXERCICE PRECEDENT	
		Report Déficit si négatif Excédent si positif	Affectation 1068 (pour information)
INVESTISSEMENT (c-a)	7 613 998,30	-14 950 198,42	26 564 858,40

VILLE D AIX EN PROVENCE - PRINCIPAL - CA - 2018

FONCTIONNEMENT (d-b)	12 623 707,31	6 669 347,58	
TOTAL	20 237 705,61	-8 280 850,84	26 564 858,40

II – PRESENTATION GENERALE DU BUDGET
VUE D'ENSEMBLE – FONCTIONS (suite)
II
A1.2

2 ENSEIGNEMENT FORMATION	3 CULTURE	4 SPORT ET JEUNESSE	5 INTERVENTIONS SOCIALES ET SANTE	6 FAMILLE	7 LOGEMENT	8 AMENAGEMENT ET SERVICES URBAINS ENVIRONNEMENT	9 ACTION ECONO- MIQUE
2 331 086,81	5 704 008,99	1 630 853,26	550 935,95	1 472 445,79	0,00	30 886 147,76	29 346,27
2 331 086,81	5 704 008,99	1 630 853,26	550 935,95	1 472 445,79	0,00	30 886 147,76	29 346,27
1 169 493,15	1 875 823,01	550 542,24	82 019,64	242 169,05	0,00	10 522 882,28	2 987,24
1 169 493,15	1 875 823,01	550 542,24	82 019,64	242 169,05	0,00	10 522 882,28	2 987,24

21 876 652,88	35 366 371,48	9 880 352,02	5 648 510,49	5 976 780,59	1 600 463,99	31 847 715,12	5 514 047,85
21 876 652,88	35 366 371,48	9 880 352,02	5 648 510,49	5 976 780,59	1 600 463,99	31 847 715,12	5 514 047,85
1 313 544,57	2 720 850,25	1 497 775,30	434 217,15	205 828,00	2 232 562,56	12 765 999,24	4 940 734,92
1 313 544,57	2 720 850,25	1 497 775,30	434 217,15	205 828,00	2 232 562,56	12 765 999,24	4 940 734,92

II – PRESENTATION GENERALE DU BUDGET	II
SECTION DE FONCTIONNEMENT – CHAPITRES	A2

OPERATIONS REELLES (exercice + restes à réaliser) (1)

MANDATS EMIS		TITRES EMIS	
CHAPITRES	MONTANT	CHAPITRES	MONTANT
920 à 929 Charges ventilées	174 352 590,71	920 à 929 – Produits ventilés	31 365 747,87
931 Opérations financières(charges)	2 395 264,53	931 Opérations financières (produits)	163 235,55
932 Dotations & participations non affectées	0,00	932 Dotations & participations non affectées	12 538 617,55
933 Impôts et taxes non affectées	1 072 621,09	933 Impôts et taxes non affectées	157 144 848,90
936 Frais de fonction des groupes d'élus	211 827,14		
TOTAL DEPENSES REELLES	I 178 032 303,47	TOTAL RECETTES REELLES	II 201 212 449,87
SOLDE DES OPERATIONS REELLES (= II – I) :		23 180 146,40	
Excédent si positif			
Déficit si négatif			

(1) Y compris les opérations mixtes (rattachements de fin d'exercice, variation des stocks).

OPERATIONS D'ORDRE

OPERATION D'ORDRE A L'INTERIEUR DE LA SECTION DE FONCTIONNEMENT			
935 Opérat° ordre intérieur de la section	0,00	935 Opérat° ordre intérieur de la section	0,00
OPERATION D'ORDRE DE SECTION A SECTION			
934 Transferts entre sections	12 057 771,00	934 Transferts entre sections	1 501 331,91
TOTAL	III 12 057 771,00	TOTAL	IV 1 501 331,91
AUTOFINANCEMENT DEGAGE (= III – IV) :		10 556 439,09	

TOTAL OPERATIONS DE L'EXERCICE

DEPENSES :	190 090 074,47	RECETTES :	202 713 781,78
-------------------	-----------------------	-------------------	-----------------------

RESULTATS ANTERIEURS

002 Résultat de fonctionnement reporté	0,00	002 Résultat de fonctionnement reporté	6 669 347,58
TOTAL	0,00	TOTAL	6 669 347,58

TOTAL CUMULE DE LA SECTION

DEPENSES	190 090 074,47	RECETTES	209 383 129,36
RESULTAT GLOBAL :	19 293 054,89		
Excédent si positif			
Déficit si négatif			

II – PRESENTATION GENERALE DU BUDGET	II
SECTION D'INVESTISSEMENT – CHAPITRES	A3

OPERATIONS REELLES (exercice + restes à réaliser) (1)

DEPENSES		RECETTES	
CHAPITRES	MONTANT	CHAPITRES	MONTANT
900 à 909 Dépenses ventilées	65 215 086,20	900 à 909 Recettes ventilées	21 488 492,40
911 Dettes et autres opérations financières	22 890 713,35	911 Dettes et autres opérations financières	14 146 321,00
912 Dotat°, subv., participat° non affectées	0,00	912 Dotat°, subv., participat° non affectées	12 088 949,30
913 Taxes non affectées.	13 938,00	913 Taxes non affectées.	1 917 489,87
915 Op. d'invest. / ets d'enseignement	0,00	915 Op. d'invest. / ets d'enseignement	0,00
916 Opérat° invest. voirie communale	0,00	916 Opérat° invest. voirie communale	0,00
917 Opérat° sous mandat (dont trav d'office)	3 284 046,04	917 Opérat° sous mandat (dont trav d'office)	3 284 046,04
		95 Produits des cessions d'immobilisations	0,00
TOTAL	V 91 403 783,59	TOTAL	VI 52 925 298,61
BESOIN D'AUTOFINANCEMENT (VI – V) :		-38 478 484,98	

(1) Y compris les opérations mixtes (rattachements de fin d'exercice, variation des stocks)

OPERATIONS D'ORDRE

OPERATION D'ORDRE A L'INTERIEUR DE LA SECTION D'INVESTISSEMENT					
910 Opérations patrimoniales	VII	3 393 378,32	910 Opérations patrimoniales	VIII	3 393 378,32
OPERATION D'ORDRE DE SECTION A SECTION					
914 Transferts entre sections		1 501 331,91	914 Transferts entre sections		12 057 771,00
TOTAL	IX	4 894 710,23	TOTAL	X	15 451 149,32
AUTOFINANCEMENT PROPRE A L'EXERCICE (X - IX) :		10 556 439,09			

TOTAL OPERATIONS DE L'EXERCICE

DEPENSES :	96 298 493,82	RECETTES :	68 376 447,93
-------------------	----------------------	-------------------	----------------------

RESULTATS ANTERIEURS

001 Solde exécution invest. reporté		14 950 198,42	1068 Excédents de fonctionnement capitalisés		26 564 858,40
			001 Solde exécution invest. reporté		0,00
TOTAL	XI	14 950 198,42	TOTAL	XII	26 564 858,40

TOTAL DE LA SECTION

DEPENSES : XIII = V+VII+IX+XI	111 248 692,24	RECETTES : XIV = VIII+X+XII	94 941 306,33
SOLDE D'EXECUTION :		-16 307 385,91	

II – PRESENTATION GENERALE DU BUDGET	II
BALANCE GENERALE DU BUDGET – SECTION DE FONCTIONNEMENT	B1

1 – Mandats émis (y compris sur les restes à réaliser N-1)

	FONCTIONNEMENT	Opérations réelles (1)	Opérations d'ordre (2)	TOTAL
011	Charges à caractère général	35 215 781,22		35 215 781,22
012	Charges de personnel, frais assimilés	104 640 360,21		104 640 360,21
014	Atténuations de produits	2 396 541,68		2 396 541,68
60	<i>Achats et variation des stocks (3)</i>		0,00	0,00
65	Autres charges de gestion courante	30 825 836,63		30 825 836,63
656	Frais fonctionnement des groupes d'élus (4)	211 827,14		211 827,14
66	Charges financières	2 112 987,94	0,00	2 112 987,94
67	Charges exceptionnelles	2 628 968,65	3 375 414,74	6 004 383,39
68	Dot. aux amortissements et provisions	0,00	8 682 356,26	8 682 356,26
71	<i>Production stockée (ou déstockage) (3)</i>		0,00	0,00
Dépenses de fonctionnement – Total		178 032 303,47	12 057 771,00	190 090 074,47
Pour information D 002 Déficit de fonctionnement reporté de N-1				0,00

2 – Titres émis (y compris sur les restes à réaliser N-1)

	FONCTIONNEMENT	Opérations réelles (1)	Opérations d'ordre (2)	TOTAL
013	Atténuations de charges	216 579,47		216 579,47
60	<i>Achats et variation des stocks (3)</i>		0,00	0,00
70	Produits services, domaine et ventes div	14 005 280,57		14 005 280,57
71	<i>Production stockée (ou déstockage)</i>		0,00	0,00
72	<i>Production immobilisée</i>		462 285,16	462 285,16
73	Impôts et taxes	155 331 477,78		155 331 477,78
74	Dotations et participations	18 698 448,86		18 698 448,86
75	Autres produits de gestion courante	2 889 222,20	0,00	2 889 222,20
76	Produits financiers	160 659,09	0,00	160 659,09
77	Produits exceptionnels	9 910 781,90	1 039 046,75	10 949 828,65
78	Reprise sur amortissements et provisions	0,00	0,00	0,00
79	<i>Transferts de charges</i>		0,00	0,00
Recettes de fonctionnement – Total		201 212 449,87	1 501 331,91	202 713 781,78
Pour information R 002 Déficit de fonctionnement reporté de N-1				6 669 347,58

(1) Y compris les opérations relatives au rattachement des charges et des produits et les opérations d'ordre semi-budgétaires.

(2) Voir liste des opérations d'ordre.

(3) Permet de retracer des opérations particulières telles que les opérations de stocks liées à la tenue d'un inventaire permanent simplifié.

(4) Communes, communautés d'agglomération et communautés urbaines de plus de 100 000 habitants.

II – PRESENTATION GENERALE DU BUDGET	II
BALANCE GENERALE DU BUDGET – SECTION D'INVESTISSEMENT	B2

1 – Mandats émis (y compris sur les restes à réaliser N-1)

	INVESTISSEMENT	Opérations réelles (1)	Opérations d'ordre (2)	TOTAL
10	Dotations, fonds divers et réserves	13 938,00	0,00	13 938,00
13	Subventions d'investissement	0,00	664 843,18	664 843,18
15	<i>Provisions pour risques et charges (5)</i>		0,00	0,00
16	Emprunts et dettes assimilées	22 894 441,77	0,00	22 894 441,77
18	Compte de liaison : affectat° (BA,régie)	(8) 0,00		0,00
	Total des opérations d'équipement	0,00		0,00
19	<i>Neutral. et régul. d'opérations</i>		374 203,57	374 203,57
20	Immobilisations incorporelles(sauf 204) (6)	2 023 613,60	0,00	2 023 613,60
204	Subventions d'équipement versées	1 760 162,51	0,00	1 760 162,51
21	Immobilisations corporelles (6)	43 347 478,32	2 918 034,98	46 265 513,30
22	Immobilisations reçues en affectation (6)	(9) 0,00	0,00	0,00
23	Immobilisations en cours (6)	2 918 635,04	937 628,50	3 856 263,54
26	Participations et créances rattachées	0,00	0,00	0,00
27	Autres immobilisations financières	138 380,00	0,00	138 380,00
28	<i>Amortissement des immobilisations</i>		0,00	0,00
29	<i>Prov. pour dépréciat° immobilisations (5)</i>		0,00	0,00
39	<i>Prov. dépréciat° des stocks et en-cours (5)</i>		0,00	0,00
45...	Total des opérations pour compte de tiers (7)	3 284 046,04	0,00	3 284 046,04
481	<i>Charges à rép. sur plusieurs exercices</i>		0,00	0,00
49	<i>Prov. dépréc. comptes de tiers (5)</i>		0,00	0,00
59	<i>Prov. dépréc. comptes financiers (5)</i>		0,00	0,00
3...	Stocks (3)	0,00	0,00	0,00
Dépenses d'investissement – Total		76 380 695,28	4 894 710,23	81 275 405,51
Pour information D 001 Solde d'exécution négatif reporté de N-1				14 950 198,42

	Dépenses totales	Déficit ou solde N-1	TOTAL SECTION
Fonctionnement (voir page précédente)	A1 190 090 074,47	D002 0,00	190 090 074,47
Investissement	B1 81 275 405,51	D001 14 950 198,42	96 225 603,93

II – PRESENTATION GENERALE DU BUDGET	II
BALANCE GENERALE DU BUDGET – SECTION D'INVESTISSEMENT	B2

2 – Titres émis (y compris sur les restes à réaliser N-1)

	INVESTISSEMENT	Opérations réelles (1)	Opérations d'ordre (2)	TOTAL
10	Dotations, fonds divers et réserves (sauf 1068)	8 285 552,17	0,00	8 285 552,17
13	Subventions d'investissement	21 156 575,52	989 337,50	22 145 913,02
15	<i>Provisions pour risques et charges (5)</i>		693 549,00	693 549,00
16	Emprunts et dettes assimilées	13 891 120,00	0,00	13 891 120,00
18	Compte de liaison : affectat° (BA,régie)	(8) 0,00		0,00
19	<i>Neutral. et régul. d'opérations</i>		1 638 274,05	1 638 274,05
20	Immobilisations incorporelles (sauf 204)	0,00	1 466 412,32	1 466 412,32
204	Subventions d'équipement versées	0,00	0,00	0,00
21	Immobilisations corporelles	0,00	1 737 140,69	1 737 140,69
22	Immobilisations reçues en affectation	(9) 0,00	0,00	0,00
23	Immobilisations en cours	901,36	937 628,50	938 529,86
26	Participations et créances rattachées	0,00	0,00	0,00
27	Autres immobilisations financières	255 201,00	0,00	255 201,00
28	<i>Amortissement des immobilisations</i>		7 288 807,26	7 288 807,26
29	<i>Prov. pour dépréciat° immobilisations (5)</i>		0,00	0,00
39	<i>Prov. dépréciat° des stocks et en-cours (5)</i>		0,00	0,00
45...	Opérations pour compte de tiers (7)	3 284 046,04	0,00	3 284 046,04
481	<i>Charges à rép. sur plusieurs exercices</i>		0,00	0,00
49	<i>Prov. dépréc. comptes de tiers (5)</i>		700 000,00	700 000,00
59	<i>Prov. dépréc. comptes financiers (5)</i>		0,00	0,00
3...	Stocks	0,00	0,00	0,00
Recettes d'investissement – Total		46 873 396,09	15 451 149,32	62 324 545,41
Pour information R 001 Solde d'exécution positif reporté de N-1				0,00

	Recettes totales	Excédent ou solde N-1	Affectation (N-1)	TOTAL SECTION
Fonctionnement (voir page précédente)	A2 202 713 781,78	R002 6 669 347,58		209 383 129,36
Investissement	B2 62 324 545,41	R001 0,00	R1068 26 564 858,40	88 889 403,81

(1) Y compris les opérations relatives au rattachement des charges et des produits et les opérations d'ordre semi-budgétaires.

(2) Voir liste des opérations d'ordre.

(3) Permet de retracer des opérations particulières telles que les opérations de stocks liées à la tenue d'un inventaire permanent simplifié.

(4) Communes, communautés d'agglomération et communautés urbaines de plus de 100 000 habitants.

(5) Si la commune ou l'établissement applique le régime des provisions budgétaires.

(6) Hors chapitres « opérations d'équipement ».

(7) Seul le total des opérations pour compte de tiers figure sur cet état (voir le détail Annexe IV A9).

(8) A servir uniquement lorsque la commune ou l'établissement effectue une dotation initiale en espèces au profit d'un service public non personnalisé qu'elle ou qu'il crée.

(9) En dépenses, le chapitre 22 retrace les travaux d'investissement réalisés sur les biens reçus en affectation. En recette, il retrace, le cas échéant, l'annulation de tels travaux effectués sur un exercice antérieur.

III – VOTE DU COMPTE ADMINISTRATIF
SECTION DE FONCTIONNEMENT – VUE D'ENSEMBLE

III
A

DEPENSES DE FONCTIONNEMENT

Chapitre (1)	LIBELLE	CREDITS OUVERTS (2)	CREDITS EMPLOYES (ou à employer)			CREDITS A ANNULER (6)
			Mandats émis (3)	Charges rattachées (4)	Restes à réaliser (5)	
920	Services généraux admin. publiq. Locale	48 823 716,39	43 248 418,00	4 352 597,79	0,00	1 222 700,60
921	Sécurité et salubrité publiques	9 291 539,80	9 027 929,00	12 751,50	0,00	250 859,30
922	Enseignement - Formation	21 908 553,00	21 837 309,64	39 343,24	0,00	31 900,12
923	Culture	35 819 280,40	35 183 592,04	182 779,44	0,00	452 908,92
924	Sport et jeunesse	10 145 001,20	9 801 208,83	79 143,19	0,00	264 649,18
925	Interventions sociales et santé	5 839 611,05	5 648 510,49	0,00	0,00	191 100,56
926	Famille	6 029 157,00	5 976 780,59	0,00	0,00	52 376,41
927	Logement	1 644 649,00	1 580 013,99	20 450,00	0,00	44 185,01
928	Aménagt., services urbains, environnemt	36 467 244,58	31 295 453,09	552 262,03	0,00	4 619 529,46
929	Action économique	5 732 856,00	5 485 721,80	28 326,05	0,00	218 808,15
931	Opérations financières	4 760 000,00	1 767 926,29	627 338,24	0,00	2 364 735,47
932	Dotations & participations non affectées	0,00	0,00			0,00
933	Impôts et taxes non affectées	1 335 369,00	607 252,09	465 369,00	0,00	262 747,91
934	Transferts entre sections	12 318 963,74	12 057 771,00			261 192,74
935	Opérat° ordre intérieur de la section	0,00	0,00			0,00
936	Frais de fonction des groupes d'élus	227 880,00	211 827,14	0,00	0,00	16 052,86
938	Dépenses imprévues	0,00				
939	Virement à la section d'investissement (7)	5 431 292,58				
002	Résultat de fonctionnement reporté (8)	0,00				
	TOTAL DE LA SECTION	205 775 113,74	183 729 713,99	6 360 360,48	0,00	15 685 039,27

(1) Détailler les chapitres budgétaires conformément au plan de comptes appliqué par la commune ou l'établissement.

(2) Cumul budget primitif + décisions modificatives + restes à réaliser N-1.

(3) Hors rattachements. En dépenses : mandats émis ; en recettes : titres émis.

(4) Dépenses ayant donné lieu à service fait mais dont les pièces justificatives n'ont pas été émises ou reçues à la fin de la journée complémentaire. Recettes afférentes à l'exercice pour lesquelles le titre n'a pas été émis.

(5) Dépenses engagées justifiées n'ayant pas donné lieu à service fait au 31 décembre et recettes justifiées non rattachées.

(6) Crédits à annuler = crédits ouverts (col.1) - crédits employés ou à employer (col.2 + col.3 + col.4).

(7) Equivalent au chapitre 919, virement de la section de fonctionnement en section d'investissement

(8) La ligne budgétaire 002 ne fait pas l'objet d'émission de mandats ou de titres ; les prévisions (inscriptions budgétaires) sont égales aux réalisations (déficit ou excédent constaté au compte administratif).

III – VOTE DU COMPTE ADMINISTRATIF	III
SECTION DE FONCTIONNEMENT – VUE D'ENSEMBLE	A

RECETTES DE FONCTIONNEMENT

Chapitre (1)	LIBELLE	CREDITS OUVERTS (2)	CREDITS EMPLOYES (ou à employer)			CREDITS A ANNULER (6)
			Titres émis (3)	Produits rattachés (4)	Restes à réaliser (5)	
920	Services généraux admin. publiq. Locale	3 113 569,17	4 481 575,40	0,00	0,00	-1 368 006,23
921	Sécurité et salubrité publiques	677 250,00	772 660,48	0,00	0,00	-95 410,48
922	Enseignement - Formation	1 225 000,00	1 313 544,57	0,00	0,00	-88 544,57
923	Culture	3 384 487,00	2 447 900,69	272 949,56	0,00	663 636,75
924	Sport et jeunesse	701 166,00	1 497 775,30	0,00	0,00	-796 609,30
925	Interventions sociales et santé	1 423 146,00	434 217,15	0,00	0,00	988 928,85
926	Famille	201 620,00	205 828,00	0,00	0,00	-4 208,00
927	Logement	2 113 000,00	2 232 562,56	0,00	0,00	-119 562,56
928	Aménagt., services urbains, environnem	13 756 419,00	12 765 999,24	0,00	0,00	990 419,76
929	Action économique	5 097 240,00	4 940 734,92	0,00	0,00	156 505,08
931	Opérations financières	160 000,00	163 235,55	0,00	0,00	-3 235,55
932	Dotations & participations non affectées	11 331 000,00	12 538 617,55			-1 207 617,55
933	Impôts et taxes non affectées	154 198 500,00	157 144 848,90			-2 946 348,90
934	Transferts entre sections	1 723 368,99	1 501 331,91			222 037,08
935	Opérat° ordre intérieur de la section	0,00	0,00			0,00
002	Résultat de fonctionnement reporté (7)	6 669 347,58				
	TOTAL DE LA SECTION	205 775 113,74	209 110 179,80	272 949,56	0,00	-3 608 015,62

(1) Détailler les chapitres budgétaires conformément au plan de comptes appliqué par la commune ou l'établissement.

(2) Cumul budget primitif + décisions modificatives + restes à réaliser N-1.

(3) Hors rattachements. En dépenses : mandats émis ; en recettes : titres émis.

(4) Dépenses ayant donné lieu à service fait mais dont les pièces justificatives n'ont pas été émises ou reçues à la fin de la journée complémentaire. Recettes afférentes à l'exercice pour lesquelles le titre n'a pas été émis.

(5) Dépenses engagées justifiées n'ayant pas donné lieu à service fait au 31 décembre et recettes justifiées non rattachées.

(6) Crédits à annuler = crédits ouverts (col.1) - crédits employés ou à employer (col.2 + col.3 + col.4).

(7) La ligne budgétaire 002 ne fait pas l'objet d'émission de mandats ou de titres ; les prévisions (inscriptions budgétaires) sont égales aux réalisations (déficit ou excédent constaté au compte administratif).

III – VOTE DU COMPTE ADMINISTRATIF	III
SECTION DE FONCTIONNEMENT – CHAPITRES FONCTIONNELS	A0

DETAIL DU CHAPITRE 920 : Services généraux des administrations publiques locales

Articles	LIBELLE	CREDITS OUVERTS Prévisions (1)	CREDITS EMPLOYES (ou à employer)			CREDITS A ANNULER (5)
			Réalisations (2)	Rattachements (3)	Restes à réaliser (4)	
	DEPENSES DE L'EXERCICE	48 823 716,39	43 248 418,00	4 352 597,79	0,00	1 222 700,60
920-2	<u>Administration générale</u>	48 335 348,45	42 780 991,07	4 352 597,79	0,00	1 201 759,59
92020	Administration générale collectivité	36 831 780,07	32 415 888,26	4 175 539,61	0,00	240 352,20
92021	Assemblée locale	1 775 012,00	1 822 087,55	0,00	0,00	-47 075,55
92022	Administration générale de l'état	5 502 922,00	4 592 103,24	0,00	0,00	910 818,76
92023	Information, communication, publicité	2 767 682,50	2 554 026,44	141 159,51	0,00	72 496,55
92024	Fêtes et cérémonies	630 284,00	670 313,40	14 832,60	0,00	-54 862,00
92025	Aides assoc. (non classées ailleurs)	761 220,00	689 410,66	21 066,07	0,00	50 743,27
92026	Cimetières et pompes funèbres	66 447,88	37 161,52	0,00	0,00	29 286,36
920-3	<u>Justice</u>	0,00	0,00	0,00	0,00	0,00
920-4	<u>Coopérat° décentralisée. act° européenne</u>	488 367,94	467 426,93	0,00	0,00	20 941,01
92048	Autres act° coopération décentralisée	488 367,94	467 426,93	0,00	0,00	20 941,01
	RECETTES DE L'EXERCICE	3 113 569,17	4 481 575,40	0,00	0,00	-1 368 006,23
920-2	<u>Administration générale</u>	3 113 569,17	4 459 829,40	0,00	0,00	-1 346 260,23
92020	Administration générale collectivité	1 670 547,83	2 673 103,24	0,00	0,00	-1 002 555,41
92022	Administration générale de l'état	95 988,00	122 958,00	0,00	0,00	-26 970,00
92023	Information, communication, publicité	220 000,00	210 122,61	0,00	0,00	9 877,39
92025	Aides assoc. (non classées ailleurs)	25 000,00	62 088,76	0,00	0,00	-37 088,76
92026	Cimetières et pompes funèbres	1 102 033,34	1 391 556,79	0,00	0,00	-289 523,45
920-3	<u>Justice</u>	0,00	0,00	0,00	0,00	0,00
920-4	<u>Coopérat° décentralisée. act° européenne</u>	0,00	21 746,00	0,00	0,00	-21 746,00
92048	Autres act° coopération décentralisée	0,00	21 746,00	0,00	0,00	-21 746,00

(1) Cumul budget primitif + décisions modificatives + restes à réaliser N-1.

(2) Hors rattachements. En dépenses : mandats émis ; en recettes : titres émis.

(3) Dépenses ayant donné lieu à service fait mais dont les pièces justificatives n'ont pas été émises ou reçues à la fin de la journée complémentaire. Recettes afférentes à l'exercice pour lesquelles le titre n'a pas été émis.

(4) Dépenses engagées justifiées n'ayant pas donné lieu à service fait au 31 décembre et recettes justifiées non rattachées.

(5) Crédits à annuler = crédits ouverts (col.1) - crédits employés ou à employer (col.2 + col.3 + col.4)

III – VOTE DU COMPTE ADMINISTRATIF	III
SECTION DE FONCTIONNEMENT – CHAPITRES FONCTIONNELS	A1

DETAIL DU CHAPITRE 921 : Sécurité et salubrité publiques

Articles	LIBELLE	CREDITS OUVERTS Prévisions (1)	CREDITS EMPLOYES (ou à employer)			CREDITS A ANNULER (5)
			Réalisations (2)	Rattachements (3)	Restes à réaliser (4)	
	DEPENSES DE L'EXERCICE	9 291 539,80	9 027 929,00	12 751,50	0,00	250 859,30
921-1	<u>Sécurité intérieure</u>	8 196 376,00	7 962 337,00	12 751,50	0,00	221 287,50
92110	Services communs	284 163,00	268 213,69	6 000,00	0,00	9 949,31
92112	Police municipale	7 908 900,00	7 694 123,31	6 751,50	0,00	208 025,19
92113	Pompiers, incendies et secours	3 313,00	0,00	0,00	0,00	3 313,00
921-2	<u>Hygiène et salubrité publique</u>	1 095 163,80	1 065 592,00	0,00	0,00	29 571,80
	RECETTES DE L'EXERCICE	677 250,00	772 660,48	0,00	0,00	-95 410,48
921-1	<u>Sécurité intérieure</u>	0,00	9 525,00	0,00	0,00	-9 525,00
92112	Police municipale	0,00	9 525,00	0,00	0,00	-9 525,00
921-2	<u>Hygiène et salubrité publique</u>	677 250,00	763 135,48	0,00	0,00	-85 885,48

(1) Cumul budget primitif + décisions modificatives + restes à réaliser N-1.

(2) Hors rattachements. En dépenses : mandats émis ; en recettes : titres émis.

(3) Dépenses ayant donné lieu à service fait mais dont les pièces justificatives n'ont pas été émises ou reçues à la fin de la journée complémentaire. Recettes afférentes à l'exercice pour lesquelles le titre n'a pas été émis.

(4) Dépenses engagées justifiées n'ayant pas donné lieu à service fait au 31 décembre et recettes justifiées non rattachées.

(5) Crédits à annuler = crédits ouverts (col.1) - crédits employés ou à employer (col.2 + col.3 + col.4)

III – VOTE DU COMPTE ADMINISTRATIF	III
SECTION DE FONCTIONNEMENT – CHAPITRES FONCTIONNELS	A2

DETAIL DU CHAPITRE 922 : Enseignement - Formation

Articles	LIBELLE	CREDITS OUVERTS Prévisions (1)	CREDITS EMPLOYES (ou à employer)			CREDITS A ANNULER (5)
			Réalisations (2)	Rattachements (3)	Restes à réaliser (4)	
	DEPENSES DE L'EXERCICE	21 908 553,00	21 837 309,64	39 343,24	0,00	31 900,12
922-0	<u>Services communs</u>	130 373,00	140 626,69	0,00	0,00	-10 253,69
922-1	<u>Enseignement du premier degré</u>	19 574 296,00	19 482 116,22	39 343,24	0,00	52 836,54
92211	Ecoles maternelles	6 112 070,00	6 110 044,09	0,00	0,00	2 025,91
92212	Ecoles primaires	3 977 083,00	3 917 131,09	0,00	0,00	59 951,91
92213	Classes regroupées	9 485 143,00	9 454 941,04	39 343,24	0,00	-9 141,28
922-2	<u>Enseignement du deuxième degré</u>	0,00	0,00	0,00	0,00	0,00
922-3	<u>Enseignement supérieur</u>	106 537,00	87 697,11	0,00	0,00	18 839,89
922-4	<u>Formation continue</u>	0,00	0,00	0,00	0,00	0,00
922-5	<u>Services annexes de l'enseignement</u>	2 097 347,00	2 126 869,62	0,00	0,00	-29 522,62
92251	Hébergement et restauration scolaire	2 097 247,00	2 126 869,62	0,00	0,00	-29 622,62
92254	Médecine scolaire	100,00	0,00	0,00	0,00	100,00
	RECETTES DE L'EXERCICE	1 225 000,00	1 313 544,57	0,00	0,00	-88 544,57
922-0	<u>Services communs</u>	0,00	0,00	0,00	0,00	0,00
922-1	<u>Enseignement du premier degré</u>	1 225 000,00	1 313 544,57	0,00	0,00	-88 544,57
92213	Classes regroupées	1 225 000,00	1 313 544,57	0,00	0,00	-88 544,57
922-2	<u>Enseignement du deuxième degré</u>	0,00	0,00	0,00	0,00	0,00
922-3	<u>Enseignement supérieur</u>	0,00	0,00	0,00	0,00	0,00
922-4	<u>Formation continue</u>	0,00	0,00	0,00	0,00	0,00
922-5	<u>Services annexes de l'enseignement</u>	0,00	0,00	0,00	0,00	0,00

(1) Cumul budget primitif + décisions modificatives + restes à réaliser N-1.

(2) Hors rattachements. En dépenses : mandats émis ; en recettes : titres émis.

(3) Dépenses ayant donné lieu à service fait mais dont les pièces justificatives n'ont pas été émises ou reçues à la fin de la journée complémentaire. Recettes afférentes à l'exercice pour lesquelles le titre n'a pas été émis.

(4) Dépenses engagées justifiées n'ayant pas donné lieu à service fait au 31 décembre et recettes justifiées non rattachées.

(5) Crédits à annuler = crédits ouverts (col.1) - crédits employés ou à employer (col.2 + col.3 + col.4)

III – VOTE DU COMPTE ADMINISTRATIF	III
SECTION DE FONCTIONNEMENT – CHAPITRES FONCTIONNELS	A3

DETAIL DU CHAPITRE 923 : Culture

Articles	LIBELLE	CREDITS OUVERTS Prévisions (1)	CREDITS EMPLOYES (ou à employer)			CREDITS A ANNULER (5)
			Réalisations (2)	Rattachements (3)	Restes à réaliser (4)	
	DEPENSES DE L'EXERCICE	35 819 280,40	35 183 592,04	182 779,44	0,00	452 908,92
923-0	<u>Services communs</u>	1 000 593,00	971 394,10	0,00	0,00	29 198,90
923-1	<u>Expression artistique</u>	15 283 325,63	15 069 696,69	14 733,40	0,00	198 895,54
92311	Expression musicale, lyrique et choré.	5 071 682,06	4 974 843,14	10 279,20	0,00	86 559,72
92312	Arts plastiques, activités artistiques	3 003 706,00	2 893 423,94	0,00	0,00	110 282,06
92313	Théâtres	6 723 360,00	6 723 360,00	0,00	0,00	0,00
92314	Cinémas et autres salles de spectacles	484 577,57	478 069,61	4 454,20	0,00	2 053,76
923-2	<u>Conservation & diffusion des patrimoines</u>	14 892 663,48	14 707 809,86	152 446,04	0,00	32 407,58
92321	Bibliothèques et médiathèques	4 859 497,78	4 774 468,60	5 472,00	0,00	79 557,18
92322	Musées	7 766 882,67	7 492 643,25	118 818,97	0,00	155 420,45
92323	Archives	302 782,00	341 027,50	0,00	0,00	-38 245,50
92324	Entretien du patrimoine culturel	1 963 501,03	2 099 670,51	28 155,07	0,00	-164 324,55
923-3	<u>Action culturelle</u>	4 642 698,29	4 434 691,39	15 600,00	0,00	192 406,90
	RECETTES DE L'EXERCICE	3 384 487,00	2 447 900,69	272 949,56	0,00	663 636,75
923-0	<u>Services communs</u>	0,00	0,00	0,00	0,00	0,00
923-1	<u>Expression artistique</u>	1 319 000,00	1 123 872,30	0,00	0,00	195 127,70
92311	Expression musicale, lyrique et choré.	552 000,00	322 945,03	0,00	0,00	229 054,97
92312	Arts plastiques, activités artistiques	650 000,00	552 335,29	0,00	0,00	97 664,71
92313	Théâtres	26 000,00	26 000,00	0,00	0,00	0,00
92314	Cinémas et autres salles de spectacles	91 000,00	222 591,98	0,00	0,00	-131 591,98
923-2	<u>Conservation & diffusion des patrimoines</u>	1 981 487,00	1 245 472,69	272 949,56	0,00	463 064,75
92321	Bibliothèques et médiathèques	107 300,00	133 194,08	0,00	0,00	-25 894,08
92322	Musées	1 421 000,00	780 994,90	272 949,56	0,00	367 055,54
92324	Entretien du patrimoine culturel	453 187,00	331 283,71	0,00	0,00	121 903,29
923-3	<u>Action culturelle</u>	84 000,00	78 555,70	0,00	0,00	5 444,30

(1) Cumul budget primitif + décisions modificatives + restes à réaliser N-1.

(2) Hors rattachements. En dépenses : mandats émis ; en recettes : titres émis.

(3) Dépenses ayant donné lieu à service fait mais dont les pièces justificatives n'ont pas été émises ou reçues à la fin de la journée complémentaire. Recettes afférentes à l'exercice pour lesquelles le titre n'a pas été émis.

(4) Dépenses engagées justifiées n'ayant pas donné lieu à service fait au 31 décembre et recettes justifiées non rattachées.

(5) Crédits à annuler = crédits ouverts (col.1) - crédits employés ou à employer (col.2 + col.3 + col.4)

III – VOTE DU COMPTE ADMINISTRATIF	III
SECTION DE FONCTIONNEMENT – CHAPITRES FONCTIONNELS	A4

DETAIL DU CHAPITRE 924 : Sport et jeunesse

Articles	LIBELLE	CREDITS OUVERTS Prévisions (1)	CREDITS EMPLOYES (ou à employer)			CREDITS A ANNULER (5)
			Réalisations (2)	Rattachements (3)	Restes à réaliser (4)	
	DEPENSES DE L'EXERCICE	10 145 001,20	9 801 208,83	79 143,19	0,00	264 649,18
924-0	<u>Services communs</u>	774 283,00	737 669,75	7 870,31	0,00	28 742,94
924-1	<u>Sports</u>	5 912 150,07	5 766 135,96	51 487,88	0,00	94 526,23
92411	Salles de sport, gymnases	3 035 865,20	3 093 047,38	10 059,72	0,00	-67 241,90
92412	Stades	290 730,23	208 954,46	34 762,59	0,00	47 013,18
92413	Piscines	32 455,00	0,00	0,00	0,00	32 455,00
92414	Autres équipements sportifs ou de loisir	10 958,27	10 958,27	0,00	0,00	0,00
92415	Manifestations sportives	2 542 141,37	2 453 175,85	6 665,57	0,00	82 299,95
924-2	<u>Jeunesse</u>	3 458 568,13	3 297 403,12	19 785,00	0,00	141 380,01
92421	Centres de loisirs	243 209,62	243 209,62	0,00	0,00	0,00
92422	Autres activités pour les jeunes	3 081 358,51	2 939 978,50	0,00	0,00	141 380,01
92423	Colonies de vacances	134 000,00	114 215,00	19 785,00	0,00	0,00
	RECETTES DE L'EXERCICE	701 166,00	1 497 775,30	0,00	0,00	-796 609,30
924-0	<u>Services communs</u>	0,00	0,00	0,00	0,00	0,00
924-1	<u>Sports</u>	397 722,00	417 997,15	0,00	0,00	-20 275,15
92411	Salles de sport, gymnases	166 722,00	167 361,75	0,00	0,00	-639,75
92412	Stades	190 000,00	208 112,81	0,00	0,00	-18 112,81
92415	Manifestations sportives	41 000,00	42 522,59	0,00	0,00	-1 522,59
924-2	<u>Jeunesse</u>	303 444,00	1 079 778,15	0,00	0,00	-776 334,15
92422	Autres activités pour les jeunes	303 444,00	1 079 778,15	0,00	0,00	-776 334,15

(1) Cumul budget primitif + décisions modificatives + restes à réaliser N-1.

(2) Hors rattachements. En dépenses : mandats émis ; en recettes : titres émis.

(3) Dépenses ayant donné lieu à service fait mais dont les pièces justificatives n'ont pas été émises ou reçues à la fin de la journée complémentaire. Recettes afférentes à l'exercice pour lesquelles le titre n'a pas été émis.

(4) Dépenses engagées justifiées n'ayant pas donné lieu à service fait au 31 décembre et recettes justifiées non rattachées.

(5) Crédits à annuler = crédits ouverts (col.1) - crédits employés ou à employer (col.2 + col.3 + col.4)

III – VOTE DU COMPTE ADMINISTRATIF	III
SECTION DE FONCTIONNEMENT – CHAPITRES FONCTIONNELS	A5

DETAIL DU CHAPITRE 925 : Interventions sociales et santé

Articles	LIBELLE	CREDITS OUVERTS Prévisions (1)	CREDITS EMPLOYES (ou à employer)			CREDITS A ANNULER (5)
			Réalisations (2)	Rattachements (3)	Restes à réaliser (4)	
	DEPENSES DE L'EXERCICE	5 839 611,05	5 648 510,49	0,00	0,00	191 100,56
925-1	<u>Santé</u>	0,00	0,00	0,00	0,00	0,00
925-2	<u>Interventions sociales</u>	5 839 611,05	5 648 510,49	0,00	0,00	191 100,56
92520	Services communs	5 623 810,00	5 574 814,34	0,00	0,00	48 995,66
92521	Services à caractère social handicapés	205 801,05	73 696,15	0,00	0,00	132 104,90
92523	Act° pour personnes en difficulté	10 000,00	0,00	0,00	0,00	10 000,00
	RECETTES DE L'EXERCICE	1 423 146,00	434 217,15	0,00	0,00	988 928,85
925-1	<u>Santé</u>	371 000,00	372 536,33	0,00	0,00	-1 536,33
92511	Dispensaires, établissements sanitaires	371 000,00	372 536,33	0,00	0,00	-1 536,33
925-2	<u>Interventions sociales</u>	1 052 146,00	61 680,82	0,00	0,00	990 465,18
92520	Services communs	910 211,00	61 680,82	0,00	0,00	848 530,18
92521	Services à caractère social handicapés	141 935,00	0,00	0,00	0,00	141 935,00

(1) Cumul budget primitif + décisions modificatives + restes à réaliser N-1.

(2) Hors rattachements. En dépenses : mandats émis ; en recettes : titres émis.

(3) Dépenses ayant donné lieu à service fait mais dont les pièces justificatives n'ont pas été émises ou reçues à la fin de la journée complémentaire. Recettes afférentes à l'exercice pour lesquelles le titre n'a pas été émis.

(4) Dépenses engagées justifiées n'ayant pas donné lieu à service fait au 31 décembre et recettes justifiées non rattachées.

(5) Crédits à annuler = crédits ouverts (col.1) - crédits employés ou à employer (col.2 + col.3 + col.4)

III – VOTE DU COMPTE ADMINISTRATIF	III
SECTION DE FONCTIONNEMENT – CHAPITRES FONCTIONNELS	A6

DETAIL DU CHAPITRE 926 : Famille

Articles	LIBELLE	CREDITS OUVERTS Prévisions (1)	CREDITS EMPLOYES (ou à employer)			CREDITS A ANNULER (5)
			Réalisations (2)	Rattachements (3)	Restes à réaliser (4)	
	DEPENSES DE L'EXERCICE	6 029 157,00	5 976 780,59	0,00	0,00	52 376,41
926-0	<u>Services communs</u>	85 801,00	86 226,49	0,00	0,00	-425,49
926-1	<u>Services en faveur des personnes âgées</u>	284 380,00	250 827,41	0,00	0,00	33 552,59
926-2	<u>Actions en faveur de la maternité</u>	0,00	0,00	0,00	0,00	0,00
926-3	<u>Aides à la famille</u>	401 710,00	362 709,91	0,00	0,00	39 000,09
926-4	<u>Crèches et garderies</u>	5 257 266,00	5 277 016,78	0,00	0,00	-19 750,78
	RECETTES DE L'EXERCICE	201 620,00	205 828,00	0,00	0,00	-4 208,00
926-0	<u>Services communs</u>	0,00	0,00	0,00	0,00	0,00
926-1	<u>Services en faveur des personnes âgées</u>	10 000,00	14 208,00	0,00	0,00	-4 208,00
926-2	<u>Actions en faveur de la maternité</u>	0,00	0,00	0,00	0,00	0,00
926-3	<u>Aides à la famille</u>	0,00	0,00	0,00	0,00	0,00
926-4	<u>Crèches et garderies</u>	191 620,00	191 620,00	0,00	0,00	0,00

(1) Cumul budget primitif + décisions modificatives + restes à réaliser N-1.

(2) Hors rattachements. En dépenses : mandats émis ; en recettes : titres émis.

(3) Dépenses ayant donné lieu à service fait mais dont les pièces justificatives n'ont pas été émises ou reçues à la fin de la journée complémentaire. Recettes afférentes à l'exercice pour lesquelles le titre n'a pas été émis.

(4) Dépenses engagées justifiées n'ayant pas donné lieu à service fait au 31 décembre et recettes justifiées non rattachées.

(5) Crédits à annuler = crédits ouverts (col.1) - crédits employés ou à employer (col.2 + col.3 + col.4)

III – VOTE DU COMPTE ADMINISTRATIF	III
SECTION DE FONCTIONNEMENT – CHAPITRES FONCTIONNELS	A7

DETAIL DU CHAPITRE 927 : Logement

Articles	LIBELLE	CREDITS OUVERTS Prévisions (1)	CREDITS EMPLOYES (ou à employer)			CREDITS A ANNULER (5)
			Réalisations (2)	Rattachements (3)	Restes à réaliser (4)	
	DEPENSES DE L'EXERCICE	1 644 649,00	1 580 013,99	20 450,00	0,00	44 185,01
927-0	<u>Services communs</u>	0,00	0,00	0,00	0,00	0,00
927-1	<u>Parc privé de la ville</u>	1 408 846,00	1 350 203,12	20 450,00	0,00	38 192,88
927-2	<u>Aide au secteur locatif</u>	235 803,00	229 810,87	0,00	0,00	5 992,13
927-3	<u>Aides à l'accession à la propriété</u>	0,00	0,00	0,00	0,00	0,00
	RECETTES DE L'EXERCICE	2 113 000,00	2 232 562,56	0,00	0,00	-119 562,56
927-0	<u>Services communs</u>	0,00	0,00	0,00	0,00	0,00
927-1	<u>Parc privé de la ville</u>	2 113 000,00	2 232 562,56	0,00	0,00	-119 562,56
927-2	<u>Aide au secteur locatif</u>	0,00	0,00	0,00	0,00	0,00
927-3	<u>Aides à l'accession à la propriété</u>	0,00	0,00	0,00	0,00	0,00

(1) Cumul budget primitif + décisions modificatives + restes à réaliser N-1.

(2) Hors rattachements. En dépenses : mandats émis ; en recettes : titres émis.

(3) Dépenses ayant donné lieu à service fait mais dont les pièces justificatives n'ont pas été émises ou reçues à la fin de la journée complémentaire. Recettes afférentes à l'exercice pour lesquelles le titre n'a pas été émis.

(4) Dépenses engagées justifiées n'ayant pas donné lieu à service fait au 31 décembre et recettes justifiées non rattachées.

(5) Crédits à annuler = crédits ouverts (col.1) - crédits employés ou à employer (col.2 + col.3 + col.4)

III – VOTE DU COMPTE ADMINISTRATIF	III
SECTION DE FONCTIONNEMENT – CHAPITRES FONCTIONNELS	A8

DETAIL DU CHAPITRE 928 : Aménagement et services urbains, environnement

Articles	LIBELLE	CREDITS OUVERTS Prévisions (1)	CREDITS EMPLOYES (ou à employer)			CREDITS A ANNULER (5)
			Réalisations (2)	Rattachements (3)	Restes à réaliser (4)	
	DEPENSES DE L'EXERCICE	36 467 244,58	31 295 453,09	552 262,03	0,00	4 619 529,46
928-1	<u>Services urbains</u>	14 356 062,50	13 554 263,68	243 657,91	0,00	558 140,91
92810	Services communs	986 993,56	992 584,01	5 590,00	0,00	-11 180,45
92811	Eau et assainissement	872 098,64	758 688,69	0,00	0,00	113 409,95
92812	Collecte et traitement ordures ménagères	300 270,00	326 414,26	14 945,70	0,00	-41 089,96
92813	Propreté urbaine	7 085 844,00	6 964 934,98	33 565,36	0,00	87 343,66
92814	Eclairage public	2 292 012,30	1 815 975,88	189 556,85	0,00	286 479,57
92816	Autres réseaux et services divers	2 818 844,00	2 695 665,86	0,00	0,00	123 178,14
928-2	<u>Aménagement urbain</u>	21 128 014,08	16 844 133,15	308 604,12	0,00	3 975 276,81
92820	Services communs	3 751 017,47	3 812 839,19	0,00	0,00	-61 821,72
92821	Equipements de voirie	3 128 017,79	3 177 397,60	0,00	0,00	-49 379,81
92822	Voirie communale et routes	8 281 593,82	4 055 008,60	258 350,65	0,00	3 968 234,57
92823	Espaces verts urbains	4 359 515,00	4 225 733,66	50 253,47	0,00	83 527,87
92824	Autres opérations d'aménagement urbain	1 607 870,00	1 573 154,10	0,00	0,00	34 715,90
928-3	<u>Environnement</u>	983 168,00	897 056,26	0,00	0,00	86 111,74
92830	Services communs	258 194,00	53 444,21	0,00	0,00	204 749,79
92832	Act° spécif. lutte contre la pollution	584 665,00	730 864,19	0,00	0,00	-146 199,19
92833	Préservation du milieu naturel	140 309,00	112 747,86	0,00	0,00	27 561,14
	RECETTES DE L'EXERCICE	13 756 419,00	12 765 999,24	0,00	0,00	990 419,76
928-1	<u>Services urbains</u>	4 371 481,00	5 238 393,28	0,00	0,00	-866 912,28
92811	Eau et assainissement	3 621 234,00	4 588 230,93	0,00	0,00	-966 996,93
92812	Collecte et traitement ordures ménagères	140 000,00	0,00	0,00	0,00	140 000,00
92813	Propreté urbaine	483 247,00	483 247,00	0,00	0,00	0,00
92814	Eclairage public	115 000,00	120 147,98	0,00	0,00	-5 147,98
92815	Transports urbains	12 000,00	12 656,60	0,00	0,00	-656,60
92816	Autres réseaux et services divers	0,00	34 110,77	0,00	0,00	-34 110,77
928-2	<u>Aménagement urbain</u>	9 324 938,00	7 489 853,57	0,00	0,00	1 835 084,43
92820	Services communs	153 780,00	627 882,66	0,00	0,00	-474 102,66
92821	Equipements de voirie	27 000,00	10 135,31	0,00	0,00	16 864,69
92822	Voirie communale et routes	6 022 000,00	3 282 611,03	0,00	0,00	2 739 388,97
92823	Espaces verts urbains	120 506,00	124 755,40	0,00	0,00	-4 249,40
92824	Autres opérations d'aménagement urbain	3 001 652,00	3 444 469,17	0,00	0,00	-442 817,17
928-3	<u>Environnement</u>	60 000,00	37 752,39	0,00	0,00	22 247,61

VILLE D AIX EN PROVENCE - PRINCIPAL - CA - 2018

92833	Préservation du milieu naturel	60 000,00	37 752,39	0,00	0,00	22 247,61
-------	--------------------------------	-----------	-----------	------	------	-----------

(1) Cumul budget primitif + décisions modificatives + restes à réaliser N-1.

(2) Hors rattachements. En dépenses : mandats émis ; en recettes : titres émis.

(3) Dépenses ayant donné lieu à service fait mais dont les pièces justificatives n'ont pas été émises ou reçues à la fin de la journée complémentaire. Recettes afférentes à l'exercice pour lesquelles le titre n'a pas été émis.

(4) Dépenses engagées justifiées n'ayant pas donné lieu à service fait au 31 décembre et recettes justifiées non rattachées.

(5) Crédits à annuler = crédits ouverts (col.1) - crédits employés ou à employer (col.2 + col.3 + col.4)

III – VOTE DU COMPTE ADMINISTRATIF	III
SECTION DE FONCTIONNEMENT – CHAPITRES FONCTIONNELS	A9

DETAIL DU CHAPITRE 929 : Action économique

Articles	LIBELLE	CREDITS OUVERTS Prévisions (1)	CREDITS EMPLOYES (ou à employer)			CREDITS A ANNULER (5)
			Réalisations (2)	Rattachements (3)	Restes à réaliser (4)	
	DEPENSES DE L'EXERCICE	5 732 856,00	5 485 721,80	28 326,05	0,00	218 808,15
929-0	<u>Interventions économiques</u>	719 600,00	708 636,49	0,00	0,00	10 963,51
929-1	<u>Foires et marchés</u>	1 694 256,00	1 532 994,72	28 326,05	0,00	132 935,23
929-2	<u>Aides à l'agriculture et aux industries</u>	0,00	0,00	0,00	0,00	0,00
929-3	<u>Aides à l'énergie. indus. manufact.. BTP</u>	0,00	0,00	0,00	0,00	0,00
929-4	<u>Aides commerce. services marchands</u>	0,00	0,00	0,00	0,00	0,00
929-5	<u>Aides au tourisme</u>	3 319 000,00	3 244 090,59	0,00	0,00	74 909,41
929-6	<u>Aides aux services publics</u>	0,00	0,00	0,00	0,00	0,00
	RECETTES DE L'EXERCICE	5 097 240,00	4 940 734,92	0,00	0,00	156 505,08
929-0	<u>Interventions économiques</u>	0,00	3 106,14	0,00	0,00	-3 106,14
929-1	<u>Foires et marchés</u>	3 580 240,00	3 489 219,40	0,00	0,00	91 020,60
929-2	<u>Aides à l'agriculture et aux industries</u>	117 000,00	119 145,44	0,00	0,00	-2 145,44
929-3	<u>Aides à l'énergie. indus. manufact.. BTP</u>	0,00	0,00	0,00	0,00	0,00
929-4	<u>Aides commerce. services marchands</u>	0,00	0,00	0,00	0,00	0,00
929-5	<u>Aides au tourisme</u>	1 400 000,00	1 329 263,94	0,00	0,00	70 736,06
929-6	<u>Aides aux services publics</u>	0,00	0,00	0,00	0,00	0,00

(1) Cumul budget primitif + décisions modificatives + restes à réaliser N-1.

(2) Hors rattachements. En dépenses : mandats émis ; en recettes : titres émis.

(3) Dépenses ayant donné lieu à service fait mais dont les pièces justificatives n'ont pas été émises ou reçues à la fin de la journée complémentaire. Recettes afférentes à l'exercice pour lesquelles le titre n'a pas été émis.

(4) Dépenses engagées justifiées n'ayant pas donné lieu à service fait au 31 décembre et recettes justifiées non rattachées.

(5) Crédits à annuler = crédits ouverts (col.1) - crédits employés ou à employer (col.2 + col.3 + col.4)

III – VOTE DU COMPTE ADMINISTRATIF	III
SECTION DE FONCTIONNEMENT – CHAPITRES FONCTIONNELS	A10

93 – Services communs non ventilés

Articles	LIBELLE	CREDITS OUVERTS Prévisions (1)	CREDITS EMPLOYES (ou à employer)			CREDITS A ANNULER (5)
			Réalisations (2)	Rattachements (3)	Restes à réaliser (4)	
	DEPENSES DE L'EXERCICE	24 073 505,32	14 644 776,52	1 092 707,24	0,00	8 336 021,56
931	Opérations financières	4 760 000,00	1 767 926,29	627 338,24	0,00	2 364 735,47
932	Dotations & participations non affectées	0,00	0,00			0,00
933	Impôts et taxes non affectées	1 335 369,00	607 252,09	465 369,00	0,00	262 747,91
934	<i>Transferts entre sections (6)</i>	12 318 963,74	12 057 771,00			261 192,74
935	<i>Opérat° ordre intérieur de la section</i>	0,00	0,00			0,00
936	Frais de fonction des groupes d'élus	227 880,00	211 827,14	0,00	0,00	16 052,86
938	Dépenses imprévues	0,00				
939	<i>Virement à la section d'investissement</i>	5 431 292,58				
	RECETTES DE L'EXERCICE	167 412 868,99	171 348 033,91	0,00	0,00	-3 935 164,92
931	Opérations financières	160 000,00	163 235,55	0,00	0,00	-3 235,55
932	Dotations & participations non affectées	11 331 000,00	12 538 617,55			-1 207 617,55
933	Impôts et taxes non affectées	154 198 500,00	157 144 848,90			-2 946 348,90
934	<i>Transfert entre sections (6)</i>	1 723 368,99	1 501 331,91			222 037,08
935	<i>Opérat° ordre intérieur de la section</i>	0,00	0,00			0,00

(1) Cumul budget primitif + décisions modificatives + restes à réaliser N-1.

(2) Hors rattachements. En dépenses : mandats émis ; en recettes : titres émis.

(3) Dépenses ayant donné lieu à service fait mais dont les pièces justificatives n'ont pas été émises ou reçues à la fin de la journée complémentaire. Recettes afférentes à l'exercice pour lesquelles le titre n'a pas été émis.

(4) Dépenses engagées justifiées n'ayant pas donné lieu à service fait au 31 décembre et recettes justifiées non rattachées.

(5) Crédits à annuler = crédits ouverts (col.1) - crédits employés ou à employer (col.2 + col.3 + col.4).

(6) A l'exclusion du virement à la section d'investissement.

III – VOTE DU COMPTE ADMINISTRATIF	III
SECTION DE FONCTIONNEMENT – OPERATIONS NON VENTILEES	A10-1

CHAPITRE 931 – Opérations financières

Articles	LIBELLE	CREDITS OUVERTS Prévisions (1)	CREDITS EMPLOYES (ou à employer)			CREDITS A ANNULER (5)
			Réalisations (2)	Rattachements (3)	Restes à réaliser (4)	
	DEPENSES DE L'EXERCICE	4 760 000,00	1 767 926,29	627 338,24	0,00	2 364 735,47
6541	Créances admises en non-valeur	274 696,00	234 300,82	0,00	0,00	40 395,18
6542	Créances éteintes	175 304,00	47 975,77	0,00	0,00	127 328,23
66111	Intérêts réglés à l'échéance	4 100 000,00	2 013 127,66	0,00	0,00	2 086 872,34
66112	Intérêts - Rattachement des ICNE	0,00	-656 339,01	627 338,24	0,00	29 000,77
6615	Intérêts comptes courants et de dépôts	70 000,00	155,56	0,00	0,00	69 844,44
6688	Autres	140 000,00	128 705,49	0,00	0,00	11 294,51
	RECETTES DE L'EXERCICE	160 000,00	163 235,55	0,00	0,00	-3 235,55
761	Produits de participations	160 000,00	160 659,09	0,00	0,00	-659,09
7714	Recouvrt créances admises en non valeur	0,00	188,46	0,00	0,00	-188,46
773	Mandats annulés (exercices antérieurs)	0,00	2 388,00	0,00	0,00	-2 388,00

Détail du calcul des ICNE

Pour information (6) :	66112	7622
Montant des ICNE de l'exercice	627 338,24	0,00
Montant des ICNE de l'exercice N-1	656 339,01	0,00
= Différence ICNE N – ICNE N-1	-29 000,77	0,00

(1) Cumul budget primitif + décisions modificatives + restes à réaliser N-1.

(2) Hors rattachements. En dépenses : mandats émis ; en recettes : titres émis.

(3) Dépenses ayant donné lieu à service fait mais dont les pièces justificatives n'ont pas été émises ou reçues à la fin de la journée complémentaire. Recettes afférentes à l'exercice pour lesquelles le titre n'a pas été émis.

(4) Dépenses engagées justifiées n'ayant pas donné lieu à service fait au 31 décembre et recettes justifiées non rattachées.

(5) Crédits à annuler = crédits ouverts (col.1) - crédits employés ou à employer (col.2 + col.3 + col.4).

(6) Si le mandatement des ICNE de l'exercice est inférieur au montant de l'exercice N-1, le montant du compte 66112 sera négatif (idem pour le compte 7622).

III – VOTE DU COMPTE ADMINISTRATIF	III
SECTION DE FONCTIONNEMENT – OPERATIONS NON VENTILEES	A10-2

CHAPITRE 932 – Dotations et participations non affectées

Articles	LIBELLE	CREDITS OUVERTS Prévisions (1)	CREDITS EMPLOYES (ou à employer)			CREDITS A ANNULER (5)
			Réalisations (2)	Rattachements (3)	Restes à réaliser (4)	
	DEPENSES DE L'EXERCICE (6)	0,00	0,00			0,00
	RECETTES DE L'EXERCICE (6)	11 331 000,00	12 538 617,55			-1 207 617,55
7411	Dotation forfaitaire	11 151 000,00	11 465 521,00			-314 521,00
744	FCTVA	180 000,00	178 940,78			1 059,22
745	Dotation spéciale instituteurs	0,00	8 424,00			-8 424,00
7718	Autres produits except. opérat° gestion	0,00	885 731,77			-885 731,77

(1) Cumul budget primitif + décisions modificatives + restes à réaliser N-1.

(2) Hors rattachements. En dépenses : mandats émis ; en recettes : titres émis.

(3) Dépenses ayant donné lieu à service fait mais dont les pièces justificatives n'ont pas été émises ou reçues à la fin de la journée complémentaire. Recettes afférentes à l'exercice pour lesquelles le titre n'a pas été émis.

(4) Dépenses engagées justifiées n'ayant pas donné lieu à service fait au 31 décembre et recettes justifiées non rattachées.

(5) Crédits à annuler = crédits ouverts (col.1) - crédits employés ou à employer (col.2 + col.3 + col.4).

(6) Les comptes 6815 et 7815 peuvent figurer dans le détail du chapitre 932 si la commune ou l'établissement applique le régime des provisions semi-budgétaires.

III – VOTE DU COMPTE ADMINISTRATIF	III
SECTION DE FONCTIONNEMENT – OPERATIONS NON VENTILEES	A10-3

CHAPITRE 933 – Impôts et taxes non affectées

Articles	LIBELLE	CREDITS OUVERTS Prévisions (1)	CREDITS EMPLOYES (ou à employer)			CREDITS A ANNULER (5)
			Réalisations (2)	Rattachements (3)	Restes à réaliser (4)	
	DEPENSES DE L'EXERCICE	1 335 369,00	607 252,09	465 369,00	0,00	262 747,91
6718	Autres charges exceptionnelles gestion	198 830,00	0,00	0,00	0,00	198 830,00
673	Titres annulés (sur exercices antérieurs)	1 170,00	1 170,00	0,00	0,00	0,00
739115	Prélèvt au titre de l'article 55 loi SRU	670 000,00	606 082,09	0,00	0,00	63 917,91
73918	Autres versements sur impôts locaux	465 369,00	0,00	465 369,00	0,00	0,00
	RECETTES DE L'EXERCICE	154 198 500,00	157 144 848,90			-2 946 348,90
73111	Taxes foncières et d'habitation	82 300 000,00	83 548 312,00			-1 248 312,00
7318	Autres impôts locaux ou assimilés	0,00	125 498,00			-125 498,00
73211	Attribution de compensation	47 337 500,00	46 584 682,00			752 818,00
73221	FNGIR	10 551,00	10 540,00			11,00
73223	Fonds péréquation ress. com. et intercom	1 440 000,00	1 487 741,00			-47 741,00
7343	Taxes sur les pylônes électriques	180 000,00	182 258,00			-2 258,00
7351	Taxe consommation finale d'électricité	3 520 000,00	3 518 045,75			1 954,25
7364	Prélèvement sur les produits des jeux	6 500 000,00	6 264 023,57			235 976,43
7381	Taxes additionnelles droits de mutation	9 300 000,00	11 794 719,58			-2 494 719,58
748314	Dotat° unique compensat° spécif. TP	82 682,00	0,00			82 682,00
74834	Etat - Compens. exonérat° taxes foncière	230 565,00	229 818,00			747,00
74835	Etat - Compens. exonérat° taxe habitat°	3 297 202,00	3 399 211,00			-102 009,00

(1) Cumul budget primitif + décisions modificatives + restes à réaliser N-1.

(2) Hors rattachements. En dépenses : mandats émis ; en recettes : titres émis.

(3) Dépenses ayant donné lieu à service fait mais dont les pièces justificatives n'ont pas été émises ou reçues à la fin de la journée complémentaire. Recettes afférentes à l'exercice pour lesquelles le titre n'a pas été émis.

(4) Dépenses engagées justifiées n'ayant pas donné lieu à service fait au 31 décembre et recettes justifiées non rattachées.

(5) Crédits à annuler = crédits ouverts (col.1) - crédits employés ou à employer (col.2 + col.3 + col.4).

III – VOTE DU COMPTE ADMINISTRATIF	III
SECTION DE FONCTIONNEMENT – OPERATIONS NON VENTILEES	A10-4

CHAPITRE 934 – Transferts entre sections(A l'exclusion du virement à la section d'investissement)

Articles	LIBELLE	CREDITS OUVERTS Prévisions (1)	REALISATIONS (2)	CREDITS A ANNULER (3)
	DEPENSES DE L'EXERCICE – Autofinancement (4) (6)	12 318 963,74	12 057 771,00	261 192,74
675	<i>Valeurs comptables immobilisations cédée</i>	1 737 140,69	1 737 140,69	0,00
6761	<i>Différences sur réalisations (positives)</i>	1 638 274,05	1 638 274,05	0,00
678	<i>Autres charges exceptionnelles</i>	200 000,00	0,00	200 000,00
6811	<i>Dot. amort. et prov. Immos incorporelles</i>	7 350 000,00	7 288 807,26	61 192,74
6817	<i>Dot. prov. dépréc. actifs circulants</i>	700 000,00	700 000,00	0,00
6875	<i>Dot. prov. risques et charges exception.</i>	693 549,00	693 549,00	0,00
	RECETTES DE L'EXERCICE (5) (6)	1 723 368,99	1 501 331,91	222 037,08
722	<i>Immobilisations corporelles</i>	462 595,41	462 285,16	310,25
7761	<i>Diff / réal (+) transférées en invest.</i>	101 100,57	101 100,57	0,00
7768	<i>Neutral. amort. subv. équip. versées</i>	273 103,00	273 103,00	0,00
777	<i>Quote-part subv invest transf cpte résul</i>	664 850,00	664 843,18	6,82
7817	<i>Rep. prov. dépréc. actifs circulants</i>	221 720,01	0,00	221 720,01

(1) Cumul budget primitif + décisions modificatives + restes à réaliser N-1.

(2) Hors rattachements. En dépenses : mandats émis ; en recettes : titres émis.

(3) Dépenses ayant donné lieu à service fait mais dont les pièces justificatives n'ont pas été émises ou reçues à la fin de la journée complémentaire. Recettes afférentes à l'exercice pour lesquelles le titre n'a pas été émis.

(4) Dépenses engagées justifiées n'ayant pas donné lieu à service fait au 31 décembre et recettes justifiées non rattachées.

(5) Crédits à annuler = crédits ouverts (col.1) - crédits employés ou à employer (col.2 + col.3 + col.4).

(6) Les comptes 6815 et 7815 peuvent figurer dans le détail du chapitre 934 si la commune ou l'établissement applique le régime des provisions budgétaires.

III – VOTE DU COMPTE ADMINISTRATIF	III
SECTION DE FONCTIONNEMENT – OPERATIONS NON VENTILEES	A10-5

CHAPITRE 935 – Opérations d'ordre à l'intérieur de la section de fonctionnement

Articles	LIBELLE	CREDITS OUVERTS Prévisions (1)	REALISATIONS (2)	CREDITS A ANNULER (3)
	DEPENSES DE L'EXERCICE (4)	0,00	0,00	0,00
	RECETTES DE L'EXERCICE (5)	0,00	0,00	0,00

(1) Cumul budget primitif + décisions modificatives + restes à réaliser N-1.

(2) Hors rattachements. En dépenses : mandats émis. En recettes : titres émis.

(3) Crédits à annuler = crédits ouverts (col.1) - crédits employés (col.2).

(4) Egales aux recettes du chapitre 935.

(5) Egales aux dépenses du chapitre 935.

III – VOTE DU COMPTE ADMINISTRATIF	III
SECTION DE FONCTIONNEMENT – OPERATIONS NON VENTILEES	A10-6

CHAPITRE 936 – Frais de fonctionnement des groupes d'élus**CHAPITRE 938 – Dépenses imprévues****CHAPITRE 939 – Virement à la section d'investissement**

Articles	LIBELLE	CREDITS OUVERTS Prévisions (1)	CREDITS EMPLOYES (ou à employer)			CREDITS A ANNULER (5)
			Réalisations (2)	Rattachements (3)	Restes à réaliser (4)	
CHAPITRE 936 – Frais de fonction des groupes d'élus (Uniquement en DEPENSES pour les communes, communautés d'agglomération et communautés urbaines de 100 000 habitants et plus)		227 880,00	211 827,14	0,00	0,00	16 052,86
6561	Frais de personnel	227 880,00	211 827,14	0,00	0,00	16 052,86
CHAPITRE 938 – Dépenses imprévues		0,00				
CHAPITRE 939 – Virement à la section d'investissement		5 431 292,58				

(1) Cumul budget primitif + décisions modificatives + restes à réaliser N-1.

(2) Hors rattachements. En dépenses : mandats émis ; en recettes : titres émis.

(3) Dépenses ayant donné lieu à service fait mais dont les pièces justificatives n'ont pas été émises ou reçues à la fin de la journée complémentaire. Recettes afférentes à l'exercice pour lesquelles le titre n'a pas été émis.

(4) Dépenses engagées justifiées n'ayant pas donné lieu à service fait au 31 décembre et recettes justifiées non rattachées.

(5) Crédits à annuler = crédits ouverts (col.1) - crédits employés ou à employer (col.2 + col.3 + col.4).

III – VOTE DU COMPTE ADMINISTRATIF
SECTION D'INVESTISSEMENT – VUE D'ENSEMBLE

III
B

DEPENSES D'INVESTISSEMENT

Chapitres	LIBELLE	CREDITS OUVERTS Prévisions (1)	REALISATIONS (2)	RESTES A REALISER (3)	CREDITS A ANNULER (4)
	DEPENSES TOTALES	132 101 295,07	81 275 405,51	15 023 088,31	35 802 801,25
900	Services généraux administrat° publiques	10 047 985,60	6 751 461,21	1 643 030,73	1 653 493,66
901	Sécurité et salubrité publiques	1 657 668,63	835 711,85	785 713,40	36 243,38
902	Enseignement - Formation	3 039 633,54	2 331 086,81	282 337,42	426 209,31
903	Culture	9 107 080,14	5 704 008,99	1 104 330,63	2 298 740,52
904	Sport et jeunesse	2 351 440,77	1 630 853,26	425 485,58	295 101,93
905	Interventions sociales et santé	914 986,48	550 935,95	101 661,47	262 389,06
906	Famille	1 899 119,46	1 472 445,79	228 747,27	197 926,40
907	Logement	0,00	0,00	0,00	0,00
908	Aménagt et services urbains, environnem	48 026 542,00	30 886 147,76	10 422 050,45	6 718 343,79
909	Action économique	59 114,66	29 346,27	29 731,36	37,03
911	Dettes et autres opérations financières	38 067 951,80	22 890 713,35	0,00	15 177 238,45
912	Dotat°, subv., participat° non affectées	0,00	0,00	0,00	0,00
913	Taxes non affectées.	13 938,00	13 938,00	0,00	0,00
915	Op. d'invest. / ets d'enseignement	0,00	0,00	0,00	0,00
916	Opérat° invest. voirie communale	0,00	0,00	0,00	0,00
917	Opérat° sous mandat (dont trav d'office)	5 192 465,00	3 284 046,04	0,00	1 908 418,96
918	Dépenses imprévues	0,00			
910	<i>Opérations patrimoniales</i>	10 000 000,00	3 393 378,32		6 606 621,68
914	<i>Transferts entre sections</i>	1 723 368,99	1 501 331,91		222 037,08

(1) Cumul budget primitif et décisions modificatives.

(2) En dépenses : mandats émis ; en recettes : titres émis.

(3) Dépenses ayant donné lieu à service fait mais dont les pièces justificatives n'ont pas été émises ou reçues à la fin de la journée complémentaire. Recettes afférentes à l'exercice pour lesquelles le titre n'a pas été émis.

(4) Crédits à annuler = crédits ouverts (col.1) - crédits employés ou à employer (col.2 + col.3).

RESULTAT N-1 REPORTE 001	14 950 198,42
CUMUL	111 248 692,24

III – VOTE DU COMPTE ADMINISTRATIF	III
SECTION D'INVESTISSEMENT – VUE D'ENSEMBLE	B

RECETTES D'INVESTISSEMENT

Chapitres	LIBELLE	CREDITS OUVERTS Prévisions (1)	REALISATIONS (2)	RESTES A REALISER (3)	CREDITS A ANNULER (4)
	DEPENSES TOTALES	147 051 493,49	88 889 403,81	6 051 902,52	52 110 187,16
900	Services généraux administrat° publiques	1 019 889,00	916 790,67	105 000,00	-1 901,67
901	Sécurité et salubrité publiques	72 917,00	73 882,60	0,00	-965,60
902	Enseignement - Formation	1 286 486,29	1 169 493,15	411 000,00	-294 006,86
903	Culture	4 325 501,09	1 875 823,01	539 716,80	1 909 961,28
904	Sport et jeunesse	1 159 500,00	550 542,24	349 333,00	259 624,76
905	Interventions sociales et santé	215 030,00	82 019,64	0,00	133 010,36
906	Famille	736 566,00	242 169,05	116 167,00	378 229,95
907	Logement	0,00	0,00	0,00	0,00
908	Aménagt et services urbains, environnem	22 614 185,76	10 522 882,28	4 530 685,72	7 560 617,76
909	Action économique	0,00	2 987,24	0,00	-2 987,24
911	Dettes et autres opérations financières	40 603 152,80	14 146 321,00	0,00	26 456 831,80
912	Dotat°, subv., participat° non affectées	38 064 858,40	38 653 807,70	0,00	-588 949,30
913	Taxes non affectées.	1 400 000,00	1 917 489,87	0,00	-517 489,87
915	Op. d'invest. / ets d'enseignement	0,00	0,00	0,00	0,00
916	Opérat° invest. voirie communale	0,00	0,00	0,00	0,00
917	Opérat° sous mandat (dont trav d'office)	5 192 465,00	3 284 046,04	0,00	1 908 418,96
910	Opérations patrimoniales	10 000 000,00	3 393 378,32		6 606 621,68
914	Transferts entre sections	12 318 963,74	12 057 771,00		261 192,74
919	Virement de la section de fonctionnem	5 431 292,58			
95	Produits des cessions d'immobilisations	2 610 685,83		0,00	

(1) Cumul budget primitif et décisions modificatives.

(2) En dépenses : mandats émis ; en recettes : titres émis.

(3) Dépenses ayant donné lieu à service fait mais dont les pièces justificatives n'ont pas été émises ou reçues à la fin de la journée complémentaire. Recettes afférentes à l'exercice pour lesquelles le titre n'a pas été émis.

(4) Crédits à annuler = crédits ouverts (col.1) - crédits employés ou à employer (col.2 + col.3).

RESULTAT N-1 REPORTE 001	0,00
CUMUL	94 941 306,33

III – VOTE DU COMPTE ADMINISTRATIF	III
SECTION D'INVESTISSEMENT – CHAPITRES FONCTIONNELS	B0

DETAIL DU CHAPITRE 900 : Services généraux des administrations publiques locales

Articles	LIBELLES	CREDITS OUVERTS Prévisions (1)	REALISATIONS (2)	RESTES A REALISER (3)	CREDITS A ANNULER (4)
	DEPENSES DE L'EXERCICE	10 047 985,60	6 751 461,21	1 643 030,73	1 653 493,66
900-2	<u>Administration générale</u>	9 338 082,50	6 089 966,67	1 629 045,93	1 619 069,90
90020	Administration générale collectivité	7 623 013,06	5 160 455,37	1 080 911,03	1 381 646,66
90023	Information, communication, publicité	4 650,90	428,90	4 222,00	0,00
90024	Fêtes et cérémonies	41 867,07	3 657,90	0,00	38 209,17
90025	Aides assoc. (non classées ailleurs)	870 750,17	390 955,01	463 918,93	15 876,23
90026	Cimetières et pompes funèbres	797 801,30	534 469,49	79 993,97	183 337,84
900-3	<u>Justice</u>	709 903,10	661 494,54	13 984,80	34 423,76
900-4	<u>Coopérat° décentralisée. act° européenne</u>	0,00	0,00	0,00	0,00
	RECETTES DE L'EXERCICE	1 019 889,00	916 790,67	105 000,00	-1 901,67
900-2	<u>Administration générale</u>	744 261,00	854 290,67	35 000,00	-145 029,67
90020	Administration générale collectivité	744 261,00	848 452,67	35 000,00	-139 191,67
90026	Cimetières et pompes funèbres	0,00	5 838,00	0,00	-5 838,00
900-3	<u>Justice</u>	275 628,00	62 500,00	70 000,00	143 128,00
900-4	<u>Coopérat° décentralisée. act° européenne</u>	0,00	0,00	0,00	0,00

(1) Cumul budget primitif + décisions modificatives + restes à réaliser N-1.

(2) En dépenses : mandats émis ; en recettes : titres émis.

(3) Dépenses engagées non mandatées .Recettes restant à émettre sur titre justificatif (art.R. 241-13 du code des communes).

(4) Crédits à annuler = crédits ouverts (col.1) - crédits employés ou à employer (col.2 + col.3).

III – VOTE DU COMPTE ADMINISTRATIF	III
SECTION D'INVESTISSEMENT – CHAPITRES FONCTIONNELS	B1

DETAIL DU CHAPITRE 901 : Sécurité et salubrité publiques

Articles	LIBELLES	CREDITS OUVERTS Prévisions (1)	REALISATIONS (2)	RESTES A REALISER (3)	CREDITS A ANNULER (4)
	DEPENSES DE L'EXERCICE	1 657 668,63	835 711,85	785 713,40	36 243,38
901-1	<u>Sécurité intérieure</u>	1 479 956,18	708 523,12	735 204,42	36 228,64
90112	Police municipale	1 479 956,18	708 523,12	735 204,42	36 228,64
901-2	<u>Hygiène et salubrité publique</u>	177 712,45	127 188,73	50 508,98	14,74
	RECETTES DE L'EXERCICE	72 917,00	73 882,60	0,00	-965,60
901-1	<u>Sécurité intérieure</u>	72 917,00	73 882,60	0,00	-965,60
90112	Police municipale	72 917,00	73 882,60	0,00	-965,60
901-2	<u>Hygiène et salubrité publique</u>	0,00	0,00	0,00	0,00

(1) Cumul budget primitif + décisions modificatives + restes à réaliser N-1.

(2) En dépenses : mandats émis ; en recettes : titres émis.

(3) Dépenses engagées non mandatées .Recettes restant à émettre sur titre justificatif (art.R. 241-13 du code des communes).

(4) Crédits à annuler = crédits ouverts (col.1) - crédits employés ou à employer (col.2 + col.3).

III – VOTE DU COMPTE ADMINISTRATIF	III
SECTION D'INVESTISSEMENT – CHAPITRES FONCTIONNELS	B2

DETAIL DU CHAPITRE 902 : Enseignement - Formation

Articles	LIBELLES	CREDITS OUVERTS Prévisions (1)	REALISATIONS (2)	RESTES A REALISER (3)	CREDITS A ANNULER (4)
	DEPENSES DE L'EXERCICE	3 039 633,54	2 331 086,81	282 337,42	426 209,31
902-0	<u>Services communs</u>	0,00	0,00	0,00	0,00
902-1	<u>Enseignement du premier degré</u>	2 844 990,56	2 192 692,13	239 247,82	413 050,61
90213	Classes regroupées	2 844 990,56	2 192 692,13	239 247,82	413 050,61
902-2	<u>Enseignement du deuxième degré</u>	0,00	0,00	0,00	0,00
902-3	<u>Enseignement supérieur</u>	0,00	0,00	0,00	0,00
902-4	<u>Formation continue</u>	0,00	0,00	0,00	0,00
902-5	<u>Services annexes de l'enseignement</u>	194 642,98	138 394,68	43 089,60	13 158,70
90251	Hébergement et restauration scolaire	193 642,98	137 626,38	43 089,60	12 927,00
90254	Médecine scolaire	1 000,00	768,30	0,00	231,70
	RECETTES DE L'EXERCICE	1 286 486,29	1 169 493,15	411 000,00	-294 006,86
902-0	<u>Services communs</u>	0,00	0,00	0,00	0,00
902-1	<u>Enseignement du premier degré</u>	1 286 486,29	1 169 493,15	411 000,00	-294 006,86
90212	Ecoles primaires	0,00	4 000,00	0,00	-4 000,00
90213	Classes regroupées	1 286 486,29	1 165 493,15	411 000,00	-290 006,86
902-2	<u>Enseignement du deuxième degré</u>	0,00	0,00	0,00	0,00
902-3	<u>Enseignement supérieur</u>	0,00	0,00	0,00	0,00
902-4	<u>Formation continue</u>	0,00	0,00	0,00	0,00
902-5	<u>Services annexes de l'enseignement</u>	0,00	0,00	0,00	0,00

(1) Cumul budget primitif + décisions modificatives + restes à réaliser N-1.

(2) En dépenses : mandats émis ; en recettes : titres émis.

(3) Dépenses engagées non mandatées .Recettes restant à émettre sur titre justificatif (art.R. 241-13 du code des communes).

(4) Crédits à annuler = crédits ouverts (col.1) - crédits employés ou à employer (col.2 + col.3).

III – VOTE DU COMPTE ADMINISTRATIF	III
SECTION D'INVESTISSEMENT – CHAPITRES FONCTIONNELS	B3

DETAIL DU CHAPITRE 903 : Culture

Articles	LIBELLES	CREDITS OUVERTS Prévisions (1)	REALISATIONS (2)	RESTES A REALISER (3)	CREDITS A ANNULER (4)
	DEPENSES DE L'EXERCICE	9 107 080,14	5 704 008,99	1 104 330,63	2 298 740,52
903-0	<u>Services communs</u>	8 000,00	3 385,28	0,00	4 614,72
903-1	<u>Expression artistique</u>	1 646 480,83	1 020 146,15	77 719,80	548 614,88
90311	Expression musicale, lyrique et choré.	1 093 587,04	897 445,18	9 957,01	186 184,85
90312	Arts plastiques et activités artistiques	220 295,22	34 654,66	65 346,13	120 294,43
90313	Théâtres	271 602,75	88 046,31	2 416,66	181 139,78
90314	Cinémas et autres salles de spectacles	60 995,82	0,00	0,00	60 995,82
903-2	<u>Conservat° et diffusion des patrimoines</u>	6 895 073,98	4 154 049,26	1 000 271,64	1 740 753,08
90321	Bibliothèques et médiathèques	1 360 051,98	656 218,12	220 308,14	483 525,72
90322	Musées	1 048 969,84	780 313,39	202 076,49	66 579,96
90324	Entretien du patrimoine culturel	4 486 052,16	2 717 517,75	577 887,01	1 190 647,40
903-3	<u>Action culturelle</u>	557 525,33	526 428,30	26 339,19	4 757,84
	RECETTES DE L'EXERCICE	4 325 501,09	1 875 823,01	539 716,80	1 909 961,28
903-0	<u>Services communs</u>	0,00	0,00	0,00	0,00
903-1	<u>Expression artistique</u>	999 465,57	749 602,47	215 217,00	34 646,10
90311	Expression musicale, lyrique et choré.	726 498,96	645 539,81	0,00	80 959,15
90312	Arts plastiques et activités artistiques	272 966,61	104 062,66	215 217,00	-46 313,05
903-2	<u>Conservat° et diffusion des patrimoines</u>	3 326 035,52	1 126 220,54	324 499,80	1 875 315,18
90321	Bibliothèques et médiathèques	1 199 436,12	510 975,36	45 000,00	643 460,76
90322	Musées	288 401,90	28 805,72	15 020,00	244 576,18
90324	Entretien du patrimoine culturel	1 838 197,50	586 439,46	264 479,80	987 278,24
903-3	<u>Action culturelle</u>	0,00	0,00	0,00	0,00

(1) Cumul budget primitif + décisions modificatives + restes à réaliser N-1.

(2) En dépenses : mandats émis ; en recettes : titres émis.

(3) Dépenses engagées non mandatées .Recettes restant à émettre sur titre justificatif (art.R. 241-13 du code des communes).

(4) Crédits à annuler = crédits ouverts (col.1) - crédits employés ou à employer (col.2 + col.3).

III – VOTE DU COMPTE ADMINISTRATIF	III
SECTION D'INVESTISSEMENT - CHAPITRES FONCTIONNELS	B4

DETAIL DU CHAPITRE 904 : Sport et jeunesse

Articles	LIBELLES	CREDITS OUVERTS Prévisions (1)	REALISATIONS (2)	RESTES A REALISER (3)	CREDITS A ANNULER (4)
	DEPENSES DE L'EXERCICE	2 351 440,77	1 630 853,26	425 485,58	295 101,93
904-0	<u>Services communs</u>	172 701,74	160 311,34	128,07	12 262,33
904-1	<u>Sports</u>	2 027 900,88	1 383 422,25	380 443,99	264 034,64
90411	Salles de sport, gymnases	658 253,27	378 710,78	217 546,43	61 996,06
90412	Stades	1 206 659,38	877 078,54	144 964,41	184 616,43
90414	Autres équipements sportifs ou de loisir	158 988,23	124 832,93	17 933,15	16 222,15
90415	Manifestations sportives	4 000,00	2 800,00	0,00	1 200,00
904-2	<u>Jeunesse</u>	150 838,15	87 119,67	44 913,52	18 804,96
90421	Centres de loisirs	84 752,22	43 541,85	22 595,20	18 615,17
90422	Autres activités pour les jeunes	66 085,93	43 577,82	22 318,32	189,79
	RECETTES DE L'EXERCICE	1 159 500,00	550 542,24	349 333,00	259 624,76
904-0	<u>Services communs</u>	58 333,00	0,00	0,00	58 333,00
904-1	<u>Sports</u>	1 083 667,00	550 542,24	349 333,00	183 791,76
90411	Salles de sport, gymnases	148 667,00	177 973,02	119 500,00	-148 806,02
90412	Stades	863 000,00	312 569,22	229 833,00	320 597,78
90414	Autres équipements sportifs ou de loisir	72 000,00	60 000,00	0,00	12 000,00
904-2	<u>Jeunesse</u>	17 500,00	0,00	0,00	17 500,00
90421	Centres de loisirs	17 500,00	0,00	0,00	17 500,00

(1) Cumul budget primitif + décisions modificatives + restes à réaliser N-1.

(2) En dépenses : mandats émis ; en recettes : titres émis.

(3) Dépenses engagées non mandatées .Recettes restant à émettre sur titre justificatif (art.R. 241-13 du code des communes).

(4) Crédits à annuler = crédits ouverts (col.1) – crédits employés ou à employer (col.2 + col.3).

III – VOTE DU COMPTE ADMINISTRATIF	III
SECTION D'INVESTISSEMENT – CHAPITRES FONCTIONNELS	B5

DETAIL DU CHAPITRE 905 : Interventions sociales et santé

Articles	LIBELLES	CREDITS OUVERTS Prévisions (1)	REALISATIONS (2)	RESTES A REALISER (3)	CREDITS A ANNULER (4)
	DEPENSES DE L'EXERCICE	914 986,48	550 935,95	101 661,47	262 389,06
905-1	<u>Santé</u>	0,00	0,00	0,00	0,00
905-2	<u>Interventions sociales</u>	914 986,48	550 935,95	101 661,47	262 389,06
90520	Services communs	105 115,74	62 091,36	40 194,13	2 830,25
90521	Services à caractère social handicapés	506 537,94	278 234,05	14 180,79	214 123,10
90523	Act° pour personnes en difficulté	303 332,80	210 610,54	47 286,55	45 435,71
	RECETTES DE L'EXERCICE	215 030,00	82 019,64	0,00	133 010,36
905-1	<u>Santé</u>	0,00	0,00	0,00	0,00
905-2	<u>Interventions sociales</u>	215 030,00	82 019,64	0,00	133 010,36
90521	Services à caractère social handicapés	215 030,00	82 019,64	0,00	133 010,36

(1) Cumul budget primitif + décisions modificatives + restes à réaliser N-1.

(2) En dépenses : mandats émis ; en recettes : titres émis.

(3) Dépenses engagées non mandatées .Recettes restant à émettre sur titre justificatif (art.R. 241-13 du code des communes).

(4) Crédits à annuler = crédits ouverts (col.1) - crédits employés ou à employer (col.2 + col.3).

III – VOTE DU COMPTE ADMINISTRATIF	III
SECTION D'INVESTISSEMENT – CHAPITRES FONCTIONNELS	B6

DETAIL DU CHAPITRE 906 : Famille

Articles	LIBELLES	CREDITS OUVERTS Prévisions (1)	REALISATIONS (2)	RESTES A REALISER (3)	CREDITS A ANNULER (4)
	DEPENSES DE L'EXERCICE	1 899 119,46	1 472 445,79	228 747,27	197 926,40
906-0	<u>Services communs</u>	0,00	0,00	0,00	0,00
906-1	<u>Services en faveur des personnes âgées</u>	150 000,00	4 286,46	127 877,29	17 836,25
906-2	<u>Actions en faveur de la maternité</u>	0,00	0,00	0,00	0,00
906-3	<u>Aides à la famille</u>	0,00	0,00	0,00	0,00
906-4	<u>Crèches et garderies</u>	1 749 119,46	1 468 159,33	100 869,98	180 090,15
	RECETTES DE L'EXERCICE	736 566,00	242 169,05	116 167,00	378 229,95
906-0	<u>Services communs</u>	0,00	0,00	0,00	0,00
906-1	<u>Services en faveur des personnes âgées</u>	0,00	0,00	0,00	0,00
906-2	<u>Actions en faveur de la maternité</u>	0,00	0,00	0,00	0,00
906-3	<u>Aides à la famille</u>	0,00	0,00	0,00	0,00
906-4	<u>Crèches et garderies</u>	736 566,00	242 169,05	116 167,00	378 229,95

(1) Cumul budget primitif + décisions modificatives + restes à réaliser N-1.

(2) En dépenses : mandats émis ; en recettes : titres émis.

(3) Dépenses engagées non mandatées .Recettes restant à émettre sur titre justificatif (art.R. 241-13 du code des communes).

(4) Crédits à annuler = crédits ouverts (col.1) - crédits employés ou à employer (col.2 + col.3).

III – VOTE DU COMPTE ADMINISTRATIF	III
SECTION D'INVESTISSEMENT – CHAPITRES FONCTIONNELS	B7

DETAIL DU CHAPITRE 907 : Logement

Articles	LIBELLES	CREDITS OUVERTS Prévisions (1)	REALISATIONS (2)	RESTES A REALISER (3)	CREDITS A ANNULER (4)
	DEPENSES DE L'EXERCICE	0,00	0,00	0,00	0,00
907-0	<u>Services communs</u>	0,00	0,00	0,00	0,00
907-1	<u>Parc privé de la ville</u>	0,00	0,00	0,00	0,00
907-2	<u>Aide au secteur locatif</u>	0,00	0,00	0,00	0,00
907-3	<u>Aides à l'accession à la propriété</u>	0,00	0,00	0,00	0,00
	RECETTES DE L'EXERCICE	0,00	0,00	0,00	0,00
907-0	<u>Services communs</u>	0,00	0,00	0,00	0,00
907-1	<u>Parc privé de la ville</u>	0,00	0,00	0,00	0,00
907-2	<u>Aide au secteur locatif</u>	0,00	0,00	0,00	0,00
907-3	<u>Aides à l'accession à la propriété</u>	0,00	0,00	0,00	0,00

(1) Cumul budget primitif + décisions modificatives + restes à réaliser N-1.

(2) En dépenses : mandats émis ; en recettes : titres émis.

(3) Dépenses engagées non mandatées .Recettes restant à émettre sur titre justificatif (art.R. 241-13 du code des communes).

(4) Crédits à annuler = crédits ouverts (col.1) - crédits employés ou à employer (col.2 + col.3).

III – VOTE DU COMPTE ADMINISTRATIF	III
SECTION D'INVESTISSEMENT – CHAPITRES FONCTIONNELS	B8

DETAIL DU CHAPITRE 908 : Aménagement et services urbains, environnement

Articles	LIBELLES	CREDITS OUVERTS Prévisions (1)	REALISATIONS (2)	RESTES A REALISER (3)	CREDITS A ANNULER (4)
	DEPENSES DE L'EXERCICE	48 026 542,00	30 886 147,76	10 422 050,45	6 718 343,79
908-1	<u>Services urbains</u>	7 353 386,30	6 342 390,78	240 239,62	770 755,90
90810	Services communs	50 694,80	45 460,87	0,00	5 233,93
90811	Eau et assainissement	4 209 322,57	4 209 234,00	0,00	88,57
90813	Propreté urbaine	763 221,06	447 116,42	207 811,00	108 293,64
90814	Eclairage public	2 330 147,87	1 640 579,49	32 428,62	657 139,76
908-2	<u>Aménagement urbain</u>	40 245 767,24	24 422 240,42	10 123 855,48	5 699 671,34
90820	Services communs	832 093,53	147 649,94	59 744,92	624 698,67
90821	Equipements de voirie	3 413 316,43	2 611 092,14	131 366,41	670 857,88
90822	Voirie communale et routes	27 856 998,94	16 105 881,87	9 227 844,05	2 523 273,02
90823	Espaces verts urbains	2 721 680,38	1 849 979,82	528 808,99	342 891,57
90824	Autres opérations d'aménagement urbain	5 421 677,96	3 707 636,65	176 091,11	1 537 950,20
908-3	<u>Environnement</u>	427 388,46	121 516,56	57 955,35	247 916,55
90832	Act° spécif. lutte contre la pollution	330 533,90	43 974,13	57 373,35	229 186,42
90833	Préservation du milieu naturel	96 854,56	77 542,43	582,00	18 730,13
	RECETTES DE L'EXERCICE	22 614 185,76	10 522 882,28	4 530 685,72	7 560 617,76
908-1	<u>Services urbains</u>	753 527,54	1 300 094,26	0,00	-546 566,72
90811	Eau et assainissement	131 924,00	309 007,00	0,00	-177 083,00
90813	Propreté urbaine	288 166,00	237 868,83	0,00	50 297,17
90814	Eclairage public	333 437,54	753 218,43	0,00	-419 780,89
908-2	<u>Aménagement urbain</u>	21 608 961,22	9 067 444,93	4 523 125,72	8 018 390,57
90820	Services communs	859 166,00	766 753,93	0,00	92 412,07
90821	Equipements de voirie	1 680 865,77	1 772 749,69	676 684,81	-768 568,73
90822	Voirie communale et routes	15 359 167,12	5 518 573,82	3 736 651,91	6 103 941,39
90823	Espaces verts urbains	755 423,00	691 024,08	109 789,00	-45 390,08
90824	Autres opérations d'aménagement urbain	2 954 339,33	318 343,41	0,00	2 635 995,92
908-3	<u>Environnement</u>	251 697,00	155 343,09	7 560,00	88 793,91
90833	Préservation du milieu naturel	251 697,00	155 343,09	7 560,00	88 793,91

- (1) Cumul budget primitif + décisions modificatives + restes à réaliser N-1.
- (2) En dépenses : mandats émis ; en recettes : titres émis.
- (3) Dépenses engagées non mandatées .Recettes restant à émettre sur titre justificatif (art.R. 241-13 du code des communes).
- (4) Crédits à annuler = crédits ouverts (col.1) - crédits employés ou à employer (col.2 + col.3).

III – VOTE DU COMPTE ADMINISTRATIF	III
SECTION D'INVESTISSEMENT – CHAPITRES FONCTIONNELS	B9

DETAIL DU CHAPITRE 909 : Action économique

Articles	LIBELLES	CREDITS OUVERTS Prévisions (1)	REALISATIONS (2)	RESTES A REALISER (3)	CREDITS A ANNULER (4)
	DEPENSES DE L'EXERCICE	59 114,66	29 346,27	29 731,36	37,03
909-0	<u>Interventions économiques</u>	28,89	0,00	0,00	28,89
909-1	<u>Foires et marchés</u>	0,00	0,00	0,00	0,00
909-2	<u>Aides à l'agriculture et aux industries</u>	0,00	0,00	0,00	0,00
909-3	<u>Aides à l'énergie, indus. manufact., BTP</u>	0,00	0,00	0,00	0,00
909-4	<u>Aides commerce, services marchands</u>	0,00	0,00	0,00	0,00
909-5	<u>Aides au tourisme</u>	59 085,77	29 346,27	29 731,36	8,14
909-6	<u>Aides aux services publics</u>	0,00	0,00	0,00	0,00
	RECETTES DE L'EXERCICE	0,00	2 987,24	0,00	-2 987,24
909-0	<u>Interventions économiques</u>	0,00	0,00	0,00	0,00
909-1	<u>Foires et marchés</u>	0,00	0,00	0,00	0,00
909-2	<u>Aides à l'agriculture et aux industries</u>	0,00	0,00	0,00	0,00
909-3	<u>Aides à l'énergie, indus. manufact., BTP</u>	0,00	0,00	0,00	0,00
909-4	<u>Aides commerce, services marchands</u>	0,00	0,00	0,00	0,00
909-5	<u>Aides au tourisme</u>	0,00	2 987,24	0,00	-2 987,24
909-6	<u>Aides aux services publics</u>	0,00	0,00	0,00	0,00

(1) Cumul budget primitif + décisions modificatives + restes à réaliser N-1.

(2) En dépenses : mandats émis ; en recettes : titres émis.

(3) Dépenses engagées non mandatées .Recettes restant à émettre sur titre justificatif (art.R. 241-13 du code des communes).

(4) Crédits à annuler = crédits ouverts (col.1) - crédits employés ou à employer (col.2 + col.3).

III – VOTE DU COMPTE ADMINISTRATIF	III
SECTION D'INVESTISSEMENT – OPERATIONS NON VENTILEES	B10

91 et 95 – Opérations non ventilées

Article	LIBELLE	CREDITS OUVERTS Prévisions (1)	REALISATIONS (2)
	DEPENSES DE L'EXERCICE	54 997 723,79	31 083 407,62
910	<i>Opérations patrimoniales</i>	10 000 000,00	3 393 378,32
911	Dettes et autres opérations financières	38 067 951,80	22 890 713,35
912	Dotat°, subv., participat° non affectées	0,00	0,00
913	Taxes non affectées.	13 938,00	13 938,00
914	<i>Transferts entre sections</i>	1 723 368,99	1 501 331,91
915	Op. d'invest. / ets d'enseignement	0,00	0,00
916	Opérat° invest. voirie communale	0,00	0,00
917	Opérat° sous mandat (dont trav d'office)	5 192 465,00	3 284 046,04
918	Dépenses imprévues	0,00	0,00
	RECETTES DE L'EXERCICE	115 621 418,35	73 452 813,93
910	<i>Opérations patrimoniales</i>	10 000 000,00	3 393 378,32
911	Dettes et autres opérations financières	40 603 152,80	14 146 321,00
912	Dotat°, subv., participat° non affectées	38 064 858,40	38 653 807,70
913	Taxes non affectées.	1 400 000,00	1 917 489,87
914	<i>Transferts entre sections</i>	12 318 963,74	12 057 771,00
915	Op. d'invest. / ets d'enseignement	0,00	0,00
916	Opérat° invest. voirie communale	0,00	0,00
917	Opérat° sous mandat (dont trav d'office)	5 192 465,00	3 284 046,04
919	Virement de la section de fonctionnemt	5 431 292,58	0,00
95	Produits des cessions d'immobilisations	2 610 685,83	0,00

(1) Cumul budget primitif + décisions modificatives + restes à réaliser N-1.

(2) En dépenses : mandats émis ; en recettes : titres émis.

III – VOTE DU COMPTE ADMINISTRATIF	III
SECTION D'INVESTISSEMENT – OPERATIONS NON VENTILEES	B10-0

CHAPITRE 910 – Opérations patrimoniales

(intégrations et sorties d'actif – opérations d'ordre à l'intérieur de la section d'investissement)

Article	LIBELLE	CREDITS OUVERTS Prévisions (1)	REALISATIONS (2)
DEPENSES DE L'EXERCICE (3)		10 000 000,00	3 393 378,32
20422	<i>Privé : Bâtiments, installations</i>	10 000,00	0,00
2111	<i>Terrains nus</i>	979 122,00	979 122,00
2112	<i>Terrains de voirie</i>	10 215,50	10 215,50
2115	<i>Terrains bâtis</i>	1 000 000,00	255 601,20
2128	<i>Autres agencements et aménagements</i>	500 000,00	40 051,39
21312	<i>Bâtiments scolaires</i>	200 000,00	0,00
21316	<i>Equipements du cimetière</i>	5 000,00	0,00
21318	<i>Autres bâtiments publics</i>	500 000,00	122 150,69
2135	<i>Installations générales, agencements</i>	1 000 000,00	363 281,64
2151	<i>Réseaux de voirie</i>	1 000 000,00	480 780,37
2152	<i>Installations de voirie</i>	200 000,00	133 286,91
21533	<i>Réseaux câblés</i>	1 080,00	1 080,00
21534	<i>Réseaux d'électrification</i>	20 000,00	0,00
21538	<i>Autres réseaux</i>	200 000,00	59 060,56
2158	<i>Autres inst., matériel, outil. techniques</i>	11 120,00	11 119,56
2161	<i>Oeuvres et objets d'art</i>	5 000,00	0,00
2313	<i>Constructions</i>	1 003 462,50	140 107,98
2315	<i>Installat°, matériel et outillage techni</i>	3 355 000,00	797 520,52
RECETTES DE L'EXERCICE (3)		10 000 000,00	3 393 378,32
1323	<i>Subv. non transf. Départements</i>	0,00	84 000,00
1328	<i>Autres subventions d'équip. non transf.</i>	3 000 000,00	905 337,50
2031	<i>Frais d'études</i>	2 000 000,00	1 414 544,42
2033	<i>Frais d'insertion</i>	50 000,00	51 867,90
238	<i>Avances versées commandes immo. incorp.</i>	4 950 000,00	937 628,50

(1) Cumul budget primitif + décisions modificatives + restes à réaliser N-1.

(2) En dépenses : mandats émis ; en recettes : titres émis.

(3) Les dépenses sont égales aux recettes.

III – VOTE DU COMPTE ADMINISTRATIF	III
SECTION D'INVESTISSEMENT – OPERATIONS NON VENTILEES	B10-1

CHAPITRE 911 – Dettes et autres opérations financières

Articles	LIBELLE	CREDITS OUVERTS Prévisions (1)	REALISATIONS (2)	RESTES A REALISER (3)	CREDITS A ANNULER (4)
	DEPENSES DE L'EXERCICE	38 067 951,80	22 890 713,35	0,00	15 177 238,45
1641	Emprunts en euros	18 794 565,80	18 697 643,35	0,00	96 922,45
16441	Opérat° afférentes à l'emprunt	1 328 000,00	801 950,00	0,00	526 050,00
16449	Opérat° de tirage sur ligne trésorerie	13 545 386,00	3 391 120,00	0,00	10 154 266,00
16451	Remb. temporaires emprunts en euros	4 000 000,00	0,00	0,00	4 000 000,00
238	Avances versées commandes immo. incorp.	400 000,00	0,00	0,00	400 000,00
	RECETTES DE L'EXERCICE	40 603 152,80	14 146 321,00	0,00	26 456 831,80
1641	Emprunts en euros	22 402 565,80	4 000 000,00	0,00	18 402 565,80
16441	Opérat° afférentes à l'emprunt	0,00	6 500 000,00	0,00	-6 500 000,00
16449	Opérat° de tirage sur ligne trésorerie	13 545 386,00	3 391 120,00	0,00	10 154 266,00
16451	Remb. temporaires emprunts en euros	4 000 000,00	0,00	0,00	4 000 000,00
238	Avances versées commandes immo. incorp.	400 000,00	0,00	0,00	400 000,00
2764	Créances sur personnes de droit privé	255 201,00	255 201,00	0,00	0,00

(1) Cumul budget primitif + décisions modificatives + restes à réaliser N-1.

(2) En dépenses : mandats émis ; en recettes : titres émis.

(3) Dépenses engagées non mandatées .Recettes restant à émettre sur titre justificatif (art.R. 241-13 du code des communes).

(4) Crédits à annuler = crédits ouverts (col.1) - crédits employés ou à employer (col.2 + col.3).

III – VOTE DU COMPTE ADMINISTRATIF	III
SECTION D'INVESTISSEMENT – OPERATIONS NON VENTILEES	B10-2

CHAPITRE 912 – Dotations, subventions et participations non affectées

Articles	LIBELLE	CREDITS OUVERTS Prévisions (1)	REALISATIONS (2)	CREDITS A ANNULER (3)
	DEPENSES DE L'EXERCICE	0,00	0,00	0,00
	RECETTES DE L'EXERCICE	38 064 858,40	38 653 807,70	-588 949,30
10222	FCTVA	5 700 000,00	6 368 062,30	-668 062,30
1068	Excédents de fonctionnement capitalisés	26 564 858,40	26 564 858,40	0,00
1342	Amendes de police non transférable	5 800 000,00	5 720 887,00	79 113,00

(1) Cumul budget primitif + décisions modificatives + restes à réaliser N-1.

(2) En dépenses : mandats émis ; en recettes : titres émis.

(3) Crédits à annuler = crédits ouverts (col.1) - crédits employés ou à employer (col.2 + col.3).

III – VOTE DU COMPTE ADMINISTRATIF	III
SECTION D'INVESTISSEMENT – OPERATIONS NON VENTILEES	B10-3

CHAPITRE 913 – Taxes non affectées

Articles	LIBELLE	CREDITS OUVERTS Prévisions (1)	REALISATIONS (2)	RESTES A REALISER (3)	CREDITS A ANNULER (4)
	DEPENSES DE L'EXERCICE	13 938,00	13 938,00	0,00	0,00
10223	TLE	13 938,00	13 938,00	0,00	0,00
	RECETTES DE L'EXERCICE	1 400 000,00	1 917 489,87	0,00	-517 489,87
10226	Taxe d'aménagement	1 400 000,00	1 917 489,87	0,00	-517 489,87

(1) Cumul budget primitif + décisions modificatives + restes à réaliser N-1.

(2) En dépenses : mandats émis ; en recettes : titres émis.

(3) Dépenses engagées non mandatées .Recettes restant à émettre sur titre justificatif (art.R. 241-13 du code des communes).

(4) Crédits à annuler = crédits ouverts (col.1) - crédits employés ou à employer (col.2 + col.3).

III – VOTE DU COMPTE ADMINISTRATIF	III
SECTION D'INVESTISSEMENT – OPERATIONS NON VENTILEES	B10-4

CHAPITRE 914 – Transferts entre sections

Articles	LIBELLE	CREDITS OUVERTS Prévisions (1)	REALISATIONS (2)	CREDITS A ANNULER (3)
	DEPENSES DE L'EXERCICE (4)	1 723 368,99	1 501 331,91	222 037,08
	<i>Reprises sur autofinancement (6)</i>	1 260 773,58	1 039 046,75	221 726,83
13911	<i>Etat et établissements nationaux</i>	36 482,83	36 480,51	2,32
13912	<i>Sub. transf cpte résult. Régions</i>	4 938,00	4 937,50	0,50
13913	<i>Sub. transf cpte résult. Départements</i>	2 500,00	2 500,00	0,00
139151	<i>Sub. transf cpte résult. GFP de rattach.</i>	620 929,17	620 925,17	4,00
192	<i>Plus ou moins-values sur cession immo.</i>	101 100,57	101 100,57	0,00
198	<i>Neutral. amort. subv. équip. versées</i>	273 103,00	273 103,00	0,00
4912	<i>Prov. dépréc. comptes redevables</i>	221 720,01	0,00	221 720,01
	Charges transférées	462 595,41	462 285,16	310,25
2151	<i>Réseaux de voirie</i>	462 595,41	462 285,16	310,25
	RECETTES DE L'EXERCICE (5) (6)	12 318 963,74	12 057 771,00	261 192,74
15182	<i>Autres provisions pour risques</i>	693 549,00	693 549,00	0,00
192	<i>Plus ou moins-values sur cession immo.</i>	1 638 274,05	1 638 274,05	0,00
2111	<i>Terrains nus</i>	2 600,00	2 600,00	0,00
2112	<i>Terrains de voirie</i>	108,30	108,30	0,00
2115	<i>Terrains bâtis</i>	1 588 556,60	1 388 556,60	200 000,00
21312	<i>Bâtiments scolaires</i>	136 733,02	136 733,02	0,00
21316	<i>Equipements du cimetière</i>	172 715,64	172 715,64	0,00
21571	<i>Matériel roulant</i>	16 157,75	16 157,75	0,00
2182	<i>Matériel de transport</i>	20 269,38	20 269,38	0,00
2802	<i>Frais liés à la réalisation des document</i>	280 000,00	142 886,02	137 113,98
28031	<i>Frais d'études</i>	300 000,00	407 899,77	-107 899,77
28033	<i>Frais d'insertion</i>	2 897,00	2 345,17	551,83
2804111	<i>Subv. Etat : Bien mobilier, matériel</i>	400 000,00	254 153,55	145 846,45
2804112	<i>Subv. Etat : Bâtiments, installations</i>	10 000,00	3 313,00	6 687,00
2804113	<i>Subv. Etat : Projet infrastructure</i>	200 000,00	193 701,00	6 299,00

VILLE D AIX EN PROVENCE - PRINCIPAL - CA - 2018

28041511	GFP rat : Bien mobilier, matériel	70 000,00	53 432,00	16 568,00
28041512	GFP rat : Bâtiments, installations	10 000,00	5 490,00	4 510,00
28041581	GFP : Bien mobilier, matériel	150 000,00	134 078,36	15 921,64
2804171	Autres EPL : Bien mobilier, matériel	100 000,00	74 548,21	25 451,79
2804172	Autres EPL : Bâtiments, installations	350 000,00	333 330,00	16 670,00
2804181	Autres org pub - Biens mob, mat, études	350 000,00	340 000,00	10 000,00
2804182	Autres org pub - Bâtiments et installat°	0,00	16 099,00	-16 099,00
280421	Privé : Bien mobilier, matériel	300 000,00	267 147,00	32 853,00
280422	Privé : Bâtiments, installations	350 000,00	456 968,00	-106 968,00
2804413	Sub nat org pub-Proj infrastruct int nat	273 103,00	273 103,00	0,00
28051	Concessions et droits similaires	450 000,00	554 931,59	-104 931,59
28088	Autres immobilisations incorporelles	20 000,00	4 471,00	15 529,00
281561	Matériel roulant	1 000,00	427,00	573,00
281568	Autres matériels, outillages incendie	28 000,00	14 159,81	13 840,19
281571	Matériel roulant	600 000,00	618 740,25	-18 740,25
281578	Autre matériel et outillage de voirie	5 000,00	3 805,79	1 194,21
28158	Autres installat°, matériel et outillage	500 000,00	503 055,60	-3 055,60
28181	Installations générales, aménagt divers	150 000,00	114 251,00	35 749,00
28182	Matériel de transport	750 000,00	765 190,08	-15 190,08
28183	Matériel de bureau et informatique	900 000,00	974 429,35	-74 429,35
28184	Mobilier	300 000,00	249 844,41	50 155,59
28188	Autres immo. corporelles	500 000,00	527 007,30	-27 007,30
4912	Prov. dépréc. comptes redevables	700 000,00	700 000,00	0,00

(1) Cumul budget primitif + décisions modificatives + restes à réaliser N-1.

(2) En dépenses : mandats émis ; en recettes : titres émis.

(3) Crédits à annuler = crédits ouverts (col.1) - crédits employés ou à employer (col.2 + col.3).

(4) Egale aux recettes du chapitre 934 en fonctionnement.

(5) Egale aux dépenses du chapitre 934 en fonctionnement.

(6) Les comptes 15, 29, 39, 49 et 59 peuvent figurer dans le détail du chapitre 914 si la commune ou l'établissement applique le régime des provisions budgétaires.

III – VOTE DU COMPTE ADMINISTRATIF	III
SECTION D'INVESTISSEMENT – OPERATIONS POUR COMPTE DE TIERS DEPENSES IMPREVUES – VIREMENT DE LA SECTION DE FONCTIONNEMENT – PRODUIT DES CESSIONS D'IMMOBILISATIONS	B10-5

RECAPITULATION DES CHAPITRES D'OPERATIONS POUR COMPTE DE TIERS (1)

Articles	LIBELLE	CREDITS OUVERTS Prévisions (1)	REALISATIONS (2)	RESTES A REALISER (3)	CREDITS A ANNULER (4)
	DEPENSES DE L'EXERCICE	5 192 465,00	3 284 046,04	0,00	1 908 418,96
915	Op. d'invest. / ets d'enseignement	0,00	0,00	0,00	0,00
916	Opérat° invest. voirie communale	0,00	0,00	0,00	0,00
917	Opérat° sous mandat (dont trav d'office)	5 192 465,00	3 284 046,04	0,00	1 908 418,96
91701	IMMEUBLE MENACANT RUINE	110 000,00	0,00	0,00	110 000,00
9170171	COMPETENCE URBANISME	140 000,00	132 269,78	0,00	7 730,22
9170172	REPORTS 2017 BUDGET EAU	909 712,00	636 747,43	0,00	272 964,57
9170173	REPORTS 2017 BUDGET ASSAINISSEMENT	1 082 930,00	813 763,46	0,00	269 166,54
9170174	COMPETENCE EAUX PLUVIALES	2 841 823,00	1 701 265,37	0,00	1 140 557,63
9170175	COMPETENCE DECI	108 000,00	0,00	0,00	108 000,00
	RECETTES DE L'EXERCICE (1)	5 192 465,00	3 284 046,04	0,00	1 908 418,96
915	Op. d'invest. / ets d'enseignement	0,00	0,00	0,00	0,00
916	Opérat° invest. voirie communale	0,00	0,00	0,00	0,00
917	Opérat° sous mandat (dont trav d'office)	5 192 465,00	3 284 046,04	0,00	1 908 418,96
91701	IMMEUBLE MENACANT RUINE	110 000,00	0,00	0,00	110 000,00
9170171	COMPETENCE URBANISME	140 000,00	132 269,78	0,00	7 730,22
9170172	REPORTS 2017 BUDGET EAU	909 712,00	636 747,43	0,00	272 964,57
9170173	REPORTS 2017 BUDGET ASSAINISSEMENT	1 082 930,00	813 763,46	0,00	269 166,54
9170174	COMPETENCE EAUX PLUVIALES	2 841 823,00	1 701 265,37	0,00	1 140 557,63
9170175	COMPETENCE DECI	108 000,00	0,00	0,00	108 000,00

(1) Voir annexe IV-A9 pour le détail des opérations pour le compte de tiers.

**CHAPITRE 918 – Dépenses imprévues
CHAPITRE 919 – Virements de la section de fonctionnement
CHAPITRE 95 – Produits des cessions d'immobilisations**

Prévisions (BP + DM) (1)		
DEPENSES	RECETTES	
CHAPITRE 918 Dépenses imprévues	CHAPITRE 919 Virement de la section de fonctionnement	CHAPITRE 95 Produits des cessions d'immobilisations
0,00	5 431 292,58	2 610 685,83

(1) Il n'y a pas de réalisations sur les chapitres 918, 919 et 95.

IV – ANNEXES – PRESENTATION CROISEE	IV
PRESENTATION GENERALE	A1

SECTION	Opérations non ventilées	0 Services généraux administrat° publiq. I	1 Sécurité et salubrité publiques	2 Enseignement - Formation	3 Culture	4 Sport et jeunesse
---------	--------------------------	--	-----------------------------------	----------------------------	-----------	---------------------

I REALISATIONS(de l'exercice + restes à réaliser N-1)

Dépenses de fonctionnement	15 737 483,76	47 601 015,79	9 040 680,50	21 876 652,88	35 366 371,48	9 880 352,02
Recettes de fonctionnement	171 348 033,91	4 481 575,40	772 660,48	1 313 544,57	2 720 850,25	1 497 775,30
Fonctionnement – Solde	155 610 550,15	-43 119 440,39	-8 268 020,02	-20 563 108,31	-32 645 521,23	-8 382 576,72
Dépenses d'investissement	31 083 407,62	6 751 461,21	835 711,85	2 331 086,81	5 704 008,99	1 630 853,26
Recettes d'investissement	73 452 813,93	916 790,67	73 882,60	1 169 493,15	1 875 823,01	550 542,24
Investissement – Solde	42 369 406,31	-5 834 670,54	-761 829,25	-1 161 593,66	-3 828 185,98	-1 080 311,02

II – RESTES A REALISER AU 31/12/N

Dépenses de fonctionnement	0,00	0,00	0,00	0,00	0,00	0,00
Recettes de fonctionnement	0,00	0,00	0,00	0,00	0,00	0,00
Fonctionnement – Solde	0,00	0,00	0,00	0,00	0,00	0,00
Dépenses d'investissement	0,00	1 643 030,73	785 713,40	282 337,42	1 104 330,63	425 485,58
Recettes d'investissement	0,00	105 000,00	0,00	411 000,00	539 716,80	349 333,00
Investissement – Solde	0,00	-1 538 030,73	-785 713,40	128 662,58	-564 613,83	-76 152,58

CREDITS EMPLOYES (=I+II)

Dépenses de fonctionnement	15 737 483,76	47 601 015,79	9 040 680,50	21 876 652,88	35 366 371,48	9 880 352,02
Recettes de fonctionnement	171 348 033,91	4 481 575,40	772 660,48	1 313 544,57	2 720 850,25	1 497 775,30
Fonctionnement – Solde	155 610 550,15	-43 119 440,39	-8 268 020,02	-20 563 108,31	-32 645 521,23	-8 382 576,72
Dépenses d'investissement	31 083 407,62	8 394 491,94	1 621 425,25	2 613 424,23	6 808 339,62	2 056 338,84
Recettes d'investissement	73 452 813,93	1 021 790,67	73 882,60	1 580 493,15	2 415 539,81	899 875,24
Investissement – Solde	42 369 406,31	-7 372 701,27	-1 547 542,65	-1 032 931,08	-4 392 799,81	-1 156 463,60
TOTAL DEPENSES	46 820 891,38	55 995 507,73	10 662 105,75	24 490 077,11	42 174 711,10	11 936 690,86
TOTAL RECETTES	244 800 847,84	5 503 366,07	846 543,08	2 894 037,72	5 136 390,06	2 397 650,54
SOLDE GLOBAL	197 979 956,46	-50 492 141,66	-9 815 562,67	-21 596 039,39	-37 038 321,04	-9 539 040,32

IV – ANNEXES – PRESENTATION CROISEE	IV
PRESENTATION GENERALE	A1

5 Interventions sociales et santé	6 Famille	7 Logement	8 Aménagt, services urbains, environnemt	9 Action économique	TOTAL GENERAL
--------------------------------------	--------------	---------------	--	------------------------	---------------

5 648 510,49	5 976 780,59	1 600 463,99	31 847 715,12	5 514 047,85	190 090 074,47
434 217,15	205 828,00	2 232 562,56	12 765 999,24	4 940 734,92	202 713 781,78
-5 214 293,34	-5 770 952,59	632 098,57	-19 081 715,88	-573 312,93	12 623 707,31
550 935,95	1 472 445,79	0,00	30 886 147,76	29 346,27	81 275 405,51
82 019,64	242 169,05	0,00	10 522 882,28	2 987,24	88 889 403,81
-468 916,31	-1 230 276,74	0,00	-20 363 265,48	-26 359,03	7 613 998,30

0,00	0,00	0,00	0,00	0,00	0,00
0,00	0,00	0,00	0,00	0,00	0,00
0,00	0,00	0,00	0,00	0,00	0,00
101 661,47	228 747,27	0,00	10 422 050,45	29 731,36	15 023 088,31
0,00	116 167,00	0,00	4 530 685,72	0,00	6 051 902,52
-101 661,47	-112 580,27	0,00	-5 891 364,73	-29 731,36	-8 971 185,79

5 648 510,49	5 976 780,59	1 600 463,99	31 847 715,12	5 514 047,85	190 090 074,47
434 217,15	205 828,00	2 232 562,56	12 765 999,24	4 940 734,92	202 713 781,78
-5 214 293,34	-5 770 952,59	632 098,57	-19 081 715,88	-573 312,93	12 623 707,31
652 597,42	1 701 193,06	0,00	41 308 198,21	59 077,63	96 298 493,82
82 019,64	358 336,05	0,00	15 053 568,00	2 987,24	94 941 306,33
-570 577,78	-1 342 857,01	0,00	-26 254 630,21	-56 090,39	-1 357 187,49
6 301 107,91	7 677 973,65	1 600 463,99	73 155 913,33	5 573 125,48	286 388 568,29
516 236,79	564 164,05	2 232 562,56	27 819 567,24	4 943 722,16	297 655 088,11
-5 784 871,12	-7 113 809,60	632 098,57	-45 336 346,09	-629 403,32	11 266 519,82

IV – ANNEXES

IV

PRESENTATION CROISEE – VUE D'ENSEMBLE – SECTION DE FONCTIONNEMENT

A1

Comptes par nature	LIBELLE	920 Services généraux administrat° publiq. I	921 Sécurité et salubrité publiques	922 Enseignement - Formation	923 Culture
	DEPENSES – REALISATIONS (1)	47 601 015,79	9 040 680,50	21 876 652,88	35 366 371,48
011	Charges à caractère général	17 222 830,71	672 628,56	372 172,63	3 405 199,67
6041	Achats d'étude (hors terrains à aménager)	0,00	0,00	0,00	0,00
6042	Achats prestat° services (hors terrains)	0,00	0,00	0,00	0,00
60611	Eau et assainissement	1 215 405,05	0,00	0,00	0,00
60612	Energie - Electricité	2 923 775,60	0,00	0,00	29 529,37
60613	Chauffage urbain	1 674 872,37	0,00	0,00	0,00
60618	Autres fournitures non stockables	0,00	0,00	0,00	0,00
60621	Combustibles	77 890,27	0,00	0,00	0,00
60622	Carburants	734 845,60	0,00	0,00	0,00
60623	Alimentation	0,00	275,36	0,00	6 747,38
60628	Autres fournitures non stockées	0,00	0,00	0,00	0,00
60631	Fournitures d'entretien	63 367,40	0,00	44 224,25	19 171,44
60632	Fournitures de petit équipement	576 935,31	57 054,81	6 764,23	120 372,73
60633	Fournitures de voirie	0,00	0,00	0,00	0,00
60636	Vêtements de travail	522 840,92	0,00	0,00	557,70
6064	Fournitures administratives	178 769,08	0,00	0,00	0,00
6065	Livres, disques, ... (médiathèque)	0,00	0,00	0,00	297 551,36
6067	Fournitures scolaires	0,00	0,00	5 996,77	0,00
6068	Autres matières et fournitures	0,00	126 586,56	0,00	3 964,68
611	Contrats de prestations de services	1 076 476,47	237 579,39	0,00	1 046 820,46
6132	Locations immobilières	0,00	0,00	0,00	1 080,00
6135	Locations mobilières	238 170,59	417,32	5 922,30	28 179,14
614	Charges locatives et de copropriété	0,00	0,00	0,00	0,00
61521	Entretien terrains	0,00	0,00	0,00	2 124,00
615221	Entretien, réparations bâtiments publics	331 416,57	0,00	188 409,04	89 392,99
615231	Entretien, réparations voiries	5 000,00	0,00	0,00	25 426,58

Comptes par nature	LIBELLE	920 Services généraux administrat° publiq. I	921 Sécurité et salubrité publiques	922 Enseignement - Formation	923 Culture
615232	Entretien, réparations réseaux	8 880,18	0,00	7 674,17	20 080,68
61524	Entretien bois et forêts	0,00	0,00	2 186,00	0,00
61551	Entretien matériel roulant	44 197,44	0,00	0,00	0,00
61558	Entretien autres biens mobiliers	232 822,08	36 386,71	27 251,22	55 964,54
6156	Maintenance	1 290 968,43	28 619,40	2 521,44	235 330,53
6161	Multirisques	400 570,37	0,00	0,00	167 433,15
6162	Assur. obligatoire dommage-construction	224 388,83	0,00	0,00	0,00
6168	Autres primes d'assurance	341 496,56	0,00	0,00	0,00
617	Etudes et recherches	63 650,87	0,00	72 296,00	24 963,00
6182	Documentation générale et technique	222 648,20	0,00	0,00	15 966,57
6184	Versements à des organismes de formation	219 966,80	0,00	0,00	1 050,00
6185	Frais de colloques et de séminaires	10 675,58	0,00	0,00	0,00
6188	Autres frais divers	451 863,05	0,00	0,00	5 588,00
6226	Honoraires	321 664,88	73 721,97	8 428,80	5 199,38
6227	Frais d'actes et de contentieux	423 852,09	0,00	0,00	0,00
6228	Divers	9 531,68	99 784,74	0,00	79 125,48
6231	Annonces et insertions	593 592,83	3 190,87	0,00	270 894,49
6232	Fêtes et cérémonies	5 272,89	1 298,21	498,41	0,00
6233	Foires et expositions	0,00	0,00	0,00	102 216,68
6236	Catalogues et imprimés	40 222,74	1 713,22	0,00	158 346,39
6237	Publications	118 266,50	0,00	0,00	11 000,00
6238	Divers	21 746,90	0,00	0,00	7 273,10
6241	Transports de biens	1 620,00	0,00	0,00	481 824,64
6247	Transports collectifs	504,00	0,00	0,00	480,00
6251	Voyages et déplacements	114 703,20	0,00	0,00	1 532,40
6255	Frais de déménagement	5 693,07	0,00	0,00	0,00
6256	Missions	7 914,80	0,00	0,00	0,00
6257	Réceptions	176 781,22	0,00	0,00	37 673,07
6261	Frais d'affranchissement	323 154,07	0,00	0,00	0,00
6262	Frais de télécommunications	483 093,53	0,00	0,00	0,00
627	Services bancaires et assimilés	17 284,45	0,00	0,00	0,00

Comptes par nature	LIBELLE	920 Services généraux administrat° publiq. I	921 Sécurité et salubrité publiques	922 Enseignement - Formation	923 Culture
6281	Concours divers (cotisations)	64 932,71	0,00	0,00	14 510,00
6282	Frais de gardiennage (églises, forêts, .	0,00	6 000,00	0,00	9 439,26
6283	Frais de nettoyage des locaux	1 334 374,15	0,00	0,00	0,00
62878	Remb. frais à d'autres organismes	15 375,37	0,00	0,00	0,00
6288	Autres services extérieurs	0,00	0,00	0,00	0,00
63512	Taxes foncières	0,00	0,00	0,00	0,00
6355	Taxes et impôts sur les véhicules	6 597,41	0,00	0,00	0,00
6358	Autres droits	0,00	0,00	0,00	798,00
637	Autres impôts, taxes (autres organismes)	4 758,60	0,00	0,00	27 592,48
012	Charges de personnel, frais assimilés	25 918 379,56	8 309 051,94	19 583 666,57	18 478 785,53
6218	Autre personnel extérieur	0,00	0,00	442 677,30	0,00
6336	Cotisations CNFPT et CDGFPT	114 419,47	36 730,01	89 405,14	93 780,66
6338	Autres impôts, taxes sur rémunérations	34 240,72	11 597,86	24 158,51	24 437,90
64111	Rémunération principale titulaires	12 104 547,78	4 237 299,88	8 797 783,32	8 730 021,01
64112	NBI, SFT, indemnité résidence	653 708,36	230 593,43	449 417,28	418 270,71
64118	Autres indemnités titulaires	3 532 134,92	1 407 866,96	1 498 616,18	1 521 430,15
64131	Rémunérations non tit.	1 249 687,51	215 602,67	3 496 514,04	2 422 590,11
64168	Autres emplois d'insertion	0,00	3 978,66	0,00	0,00
6417	Rémunérations des apprentis	64 072,42	0,00	36 076,46	0,00
6451	Cotisations à l'U.R.S.S.A.F.	2 599 397,54	732 594,65	1 997 562,94	2 235 136,17
6453	Cotisations aux caisses de retraites	4 077 132,72	1 273 116,62	2 686 625,00	2 713 868,42
6455	Cotisations pour assurance du personnel	250 638,76	0,00	0,00	0,00
6458	Cotis. aux autres organismes sociaux	453 420,80	159 671,20	64 830,40	319 250,40
64731	Allocations chômage versées directement	688 580,84	0,00	0,00	0,00
6475	Médecine du travail, pharmacie	63 821,00	0,00	0,00	0,00
6478	Autres charges sociales diverses	32 576,72	0,00	0,00	0,00
014	Atténuations de produits	0,00	0,00	0,00	0,00
739115	Prélèvt au titre de l'article 55 loi SRU	0,00	0,00	0,00	0,00
73918	Autres reversements sur impôts locaux	0,00	0,00	0,00	0,00
7398	Reverst., restitut° et prélèvt divers	0,00	0,00	0,00	0,00
65	Autres charges de gestion courante	2 483 137,71	59 000,00	1 902 236,68	13 108 406,64

Comptes par nature	LIBELLE	920 Services généraux administrat° publiq. I	921 Sécurité et salubrité publiques	922 Enseignement - Formation	923 Culture
651	Redevances pour licences, logiciels, ...	0,00	0,00	0,00	26 796,64
6531	Indemnités	1 190 377,50	0,00	0,00	0,00
6532	Frais de mission	5 875,59	0,00	0,00	0,00
6535	Formation	1 181,66	0,00	0,00	0,00
6536	Frais de représentation du maire	15 000,00	0,00	0,00	0,00
6541	Créances admises en non-valeur	0,00	0,00	0,00	0,00
6542	Créances éteintes	0,00	0,00	0,00	0,00
6556	Indemnités de logement aux instituteurs	0,00	0,00	395,43	0,00
6558	Autres contributions obligatoires	0,00	0,00	1 296 207,35	0,00
65731	Subv. fonct. Etat	4 000,00	0,00	0,00	0,00
657361	Subv. fonct. Caisse des écoles	0,00	0,00	424 567,00	0,00
657362	Subv. fonct. CCAS	0,00	0,00	0,00	0,00
657363	Subv. fonct. Établ. à caractère adminis	0,00	0,00	0,00	2 835 000,00
65737	Autres établissements publics locaux	0,00	0,00	0,00	0,00
6574	Subv. fonct. Associat°, personnes privée	1 266 702,96	59 000,00	181 066,90	10 246 610,00
67	Charges exceptionnelles	1 976 667,81	0,00	18 577,00	373 979,64
6711	Intérêts moratoires, pénalités / marché	0,00	0,00	0,00	585,38
6713	Secours et dots	0,00	0,00	0,00	0,00
6714	Bourses et prix	0,00	0,00	200,00	0,00
6718	Autres charges exceptionnelles gestion	169 934,62	0,00	0,00	0,00
673	Titres annulés (sur exercices antérieurs	7 380,48	0,00	0,00	413,66
6745	Subv. aux personnes de droit privé	13 500,00	0,00	0,00	0,00
6748	Autres subventions exceptionnelles	89 600,00	0,00	18 377,00	372 980,60
678	Autres charges exceptionnelles	1 696 252,71	0,00	0,00	0,00
	RECETTES – REALISATIONS (1)	4 481 575,40	772 660,48	1 313 544,57	2 720 850,25
013	Atténuations de charges	216 579,47	0,00	0,00	0,00
6419	Remboursements rémunérations personnel	130 990,86	0,00	0,00	0,00
6459	Rembourst charges SS et prévoyance	60 257,61	0,00	0,00	0,00
6479	Rembourst sur autres charges sociales	25 331,00	0,00	0,00	0,00
70	Produits des services, du domaine, vente	1 729 180,80	266 003,88	939 115,58	2 078 671,79
7018	Autres ventes de produits finis	0,00	0,00	0,00	0,00

Comptes par nature	LIBELLE	920 Services généraux administrat° publiq. I	921 Sécurité et salubrité publiques	922 Enseignement - Formation	923 Culture
7022	Coupes de bois	0,00	0,00	0,00	0,00
70311	Concessions cimetières (produit net)	781 864,47	0,00	0,00	0,00
70312	Redevances funéraires	264 468,00	0,00	0,00	0,00
70321	Stationnement et location voie publique	0,00	0,00	0,00	0,00
70323	Redev. occupat° domaine public communal	0,00	0,00	0,00	0,00
70384	Forfait de post-stationnement	0,00	0,00	0,00	0,00
7062	Redevances services à caractère culturel	0,00	0,00	0,00	1 116 394,08
70632	Redevances services à caractère loisir	0,00	0,00	0,00	0,00
7066	Redevances services à caractère social	93 190,98	0,00	0,00	0,00
7067	Redev. services périscolaires et enseign	0,00	0,00	939 115,58	250 736,67
70688	Autres prestations de services	210 122,61	266 003,88	0,00	706 241,88
7083	Locations diverses (autres qu'immeubles)	0,00	0,00	0,00	0,00
70841	Mise à dispo personnel B.A. , régies	0,00	0,00	0,00	0,00
70848	Mise à dispo personnel autres organismes	379 534,74	0,00	0,00	0,00
70876	Remb. frais par le GFP de rattachement	0,00	0,00	0,00	0,00
70878	Remb. frais par d'autres redevables	0,00	0,00	0,00	1 916,70
7088	Produits activités annexes (abonnements)	0,00	0,00	0,00	3 382,46
73	Impôts et taxes	0,00	0,00	0,00	0,00
73111	Taxes foncières et d'habitation	0,00	0,00	0,00	0,00
7318	Autres impôts locaux ou assimilés	0,00	0,00	0,00	0,00
73211	Attribution de compensation	0,00	0,00	0,00	0,00
73221	FNGIR	0,00	0,00	0,00	0,00
73223	Fonds péréquation ress. com. et intercom	0,00	0,00	0,00	0,00
7343	Taxes sur les pylônes électriques	0,00	0,00	0,00	0,00
7351	Taxe consommation finale d'électricité	0,00	0,00	0,00	0,00
7362	Taxes de séjour	0,00	0,00	0,00	0,00
7364	Prélèvement sur les produits des jeux	0,00	0,00	0,00	0,00
7368	Taxes locales sur la publicité extérieur	0,00	0,00	0,00	0,00
7381	Taxes additionnelles droits de mutation	0,00	0,00	0,00	0,00
74	Dotations et participations	167 595,66	506 656,60	314 543,36	468 276,92
7411	Dotation forfaitaire	0,00	0,00	0,00	0,00

Comptes par nature	LIBELLE	920 Services généraux administrat° publiq. I	921 Sécurité et salubrité publiques	922 Enseignement - Formation	923 Culture
744	FCTVA	0,00	0,00	0,00	0,00
745	Dotation spéciale instituteurs	0,00	0,00	0,00	0,00
7461	DGD	0,00	506 656,60	0,00	0,00
74712	Emplois d'avenir	0,00	0,00	0,00	0,00
74718	Autres participations Etat	167 595,66	0,00	314 543,36	229 949,36
7472	Participat° Régions	0,00	0,00	0,00	43 000,00
7473	Participat° Départements	0,00	0,00	0,00	16 734,00
74751	Participat° GFP de rattachement	0,00	0,00	0,00	0,00
74752	Recettes/fonds compens ch territoriales	0,00	0,00	0,00	0,00
7478	Participat° Autres organismes	0,00	0,00	0,00	178 593,56
74834	Etat - Compens. exonérat° taxes foncière	0,00	0,00	0,00	0,00
74835	Etat - Compens. exonérat° taxe habitat°	0,00	0,00	0,00	0,00
75	Autres produits de gestion courante	103 657,16	0,00	59 885,63	173 901,54
752	Revenus des immeubles	103 657,16	0,00	59 885,63	160 617,68
757	Redevances versées par fermiers, conces.	0,00	0,00	0,00	13 283,86
7588	Autres produits div. de gestion courante	0,00	0,00	0,00	0,00
77	Produits exceptionnels	2 264 562,31	0,00	0,00	0,00
7714	Recouvrt créances admises en non valeur	0,00	0,00	0,00	0,00
7718	Autres produits except. opérat° gestion	478 432,55	0,00	0,00	0,00
773	Mandats annulés (exercices antérieurs)	0,00	0,00	0,00	0,00
775	Produits des cessions d'immobilisations	313 377,17	0,00	0,00	0,00
7788	Produits exceptionnels divers	1 472 752,59	0,00	0,00	0,00

(1) A détailler par compte par nature, y compris les rattachements.

IV – ANNEXES

IV

PRESENTATION CROISEE – VUE D'ENSEMBLE – SECTION DE FONCTIONNEMENT

A1

924 Sport et jeunesse	925 Interventions sociales et santé	926 Famille	927 Logement	928 Aménagt, services urbains, environnemt	929 Action économique	TOTAL
9 880 352,02	5 648 510,49	5 976 780,59	1 600 463,99	31 847 715,12	5 514 047,85	174 352 590,71
1 210 090,12	147 911,27	4 606 470,84	1 089 116,75	6 090 277,67	399 083,00	35 215 781,22
0,00	0,00	0,00	0,00	11 875,00	0,00	11 875,00
1 700,00	0,00	0,00	0,00	0,00	0,00	1 700,00
9 449,75	0,00	0,00	0,00	173 968,56	0,00	1 398 823,36
165,60	0,00	0,00	0,00	1 626 898,72	0,00	4 580 369,29
0,00	0,00	0,00	0,00	0,00	0,00	1 674 872,37
0,00	0,00	0,00	0,00	2 410,80	0,00	2 410,80
0,00	0,00	0,00	0,00	0,00	0,00	77 890,27
0,00	0,00	0,00	0,00	0,00	0,00	734 845,60
380,78	0,00	0,00	0,00	2 911,68	0,00	10 315,20
38 473,57	0,00	0,00	0,00	2 981,17	0,00	41 454,74
5 934,00	0,00	0,00	0,00	7 957,41	0,00	140 654,50
153 750,79	0,00	0,00	7 960,66	406 147,69	8 105,21	1 337 091,43
0,00	0,00	0,00	0,00	129 938,70	1 482,98	131 421,68
0,00	0,00	0,00	0,00	2 654,05	0,00	526 052,67
0,00	0,00	0,00	0,00	0,00	0,00	178 769,08
0,00	0,00	0,00	0,00	0,00	0,00	297 551,36
0,00	0,00	0,00	0,00	0,00	0,00	5 996,77
0,00	3 317,00	0,00	0,00	0,00	0,00	133 868,24
243 209,62	0,00	4 420 293,43	0,00	801 932,50	17 238,00	7 843 549,87
0,00	0,00	0,00	145 712,72	0,00	85 638,00	232 430,72
3 428,24	0,00	208,65	0,00	8 068,61	213 819,39	498 214,24
0,00	0,00	0,00	200 782,42	0,00	0,00	200 782,42
132 692,84	0,00	0,00	0,00	140 966,70	0,00	275 783,54
51 936,41	0,00	0,00	31 337,64	0,00	23 920,02	716 412,67
0,00	0,00	0,00	0,00	676 647,47	0,00	707 074,05
4 664,61	0,00	0,00	0,00	423 293,92	0,00	464 593,56

924 Sport et jeunesse	925 Interventions sociales et santé	926 Famille	927 Logement	928 Aménagt, services urbains, environnemt	929 Action économique	TOTAL
0,00	0,00	0,00	0,00	7 600,42	0,00	9 786,42
11 723,02	0,00	0,00	0,00	61 649,16	0,00	117 569,62
3 157,27	0,00	0,00	0,00	107 599,06	1 334,59	464 515,47
6 387,03	0,00	0,00	0,00	3 313,00	0,00	1 567 139,83
0,00	0,00	0,00	0,00	0,00	0,00	568 003,52
0,00	0,00	0,00	0,00	0,00	0,00	224 388,83
0,00	0,00	0,00	0,00	175,00	0,00	341 671,56
0,00	0,00	0,00	0,00	11 760,00	0,00	172 669,87
0,00	0,00	0,00	0,00	0,00	0,00	238 614,77
0,00	95 023,87	0,00	0,00	187,00	0,00	316 227,67
0,00	0,00	0,00	0,00	0,00	0,00	10 675,58
181 515,83	0,00	0,00	0,00	0,00	7 056,00	646 022,88
125 962,68	4 770,00	0,00	0,00	48 588,08	40 000,00	628 335,79
0,00	0,00	0,00	0,00	62 167,09	0,00	486 019,18
0,00	0,00	0,00	3 944,00	1 233 455,55	0,00	1 425 841,45
2 484,00	0,00	1 944,00	0,00	738,12	0,00	872 844,31
3 214,55	0,00	184 024,76	0,00	374,99	0,00	194 683,81
72 908,50	0,00	0,00	0,00	0,00	0,00	175 125,18
4 972,88	0,00	0,00	0,00	0,00	0,00	205 255,23
0,00	0,00	0,00	0,00	2 160,00	0,00	131 426,50
0,00	0,00	0,00	0,00	2 500,00	0,00	31 520,00
0,00	0,00	0,00	0,00	0,00	0,00	483 444,64
1 280,21	0,00	0,00	0,00	1 340,00	0,00	3 604,21
0,00	0,00	0,00	0,00	0,00	0,00	116 235,60
0,00	0,00	0,00	0,00	0,00	0,00	5 693,07
0,00	0,00	0,00	0,00	0,00	0,00	7 914,80
328,90	0,00	0,00	0,00	0,00	488,81	215 272,00
0,00	0,00	0,00	0,00	0,00	0,00	323 154,07
0,00	0,00	0,00	0,00	0,00	0,00	483 093,53
0,00	0,00	0,00	0,00	0,00	0,00	17 284,45
0,00	42 800,40	0,00	0,00	125 116,66	0,00	247 359,77

924 Sport et jeunesse	925 Interventions sociales et santé	926 Famille	927 Logement	928 Aménagt, services urbains, environnemt	929 Action économique	TOTAL
6 656,72	0,00	0,00	0,00	0,00	0,00	22 095,98
0,00	0,00	0,00	0,00	0,00	0,00	1 334 374,15
45,00	0,00	0,00	0,00	0,00	0,00	15 420,37
143 667,32	2 000,00	0,00	0,00	200,00	0,00	145 867,32
0,00	0,00	0,00	699 379,31	0,00	0,00	699 379,31
0,00	0,00	0,00	0,00	2 700,56	0,00	9 297,97
0,00	0,00	0,00	0,00	0,00	0,00	798,00
0,00	0,00	0,00	0,00	0,00	0,00	32 351,08
4 692 985,90	444 584,22	550 264,40	341 169,44	25 144 288,07	1 177 184,58	104 640 360,21
0,00	0,00	0,00	0,00	0,00	0,00	442 677,30
22 383,90	1 904,52	2 613,12	1 658,76	116 450,80	5 338,97	484 685,35
7 085,40	634,85	871,04	1 148,23	35 372,56	1 779,65	141 326,72
2 431 245,07	218 669,55	301 723,72	185 542,35	12 309 711,20	608 762,33	49 925 306,21
151 576,56	15 798,14	14 503,88	8 718,24	662 984,22	36 699,41	2 642 270,23
634 566,06	82 444,75	84 115,05	45 686,35	4 017 474,51	207 358,77	13 031 693,70
127 919,29	0,00	0,00	1 573,35	1 202 717,43	0,00	8 716 604,40
0,00	0,00	0,00	0,00	0,00	0,00	3 978,66
7 559,18	0,00	0,00	0,00	52 772,02	773,21	161 253,29
443 959,16	36 248,98	49 736,76	31 814,94	2 396 122,50	101 637,56	10 624 211,20
768 741,84	69 527,88	86 080,03	58 590,42	3 869 637,07	190 273,08	15 793 593,08
0,00	0,00	0,00	0,00	0,00	0,00	250 638,76
97 949,44	5 246,40	10 620,80	6 436,80	481 045,76	24 561,60	1 623 033,60
0,00	0,00	0,00	0,00	0,00	0,00	688 580,84
0,00	14 109,15	0,00	0,00	0,00	0,00	77 930,15
0,00	0,00	0,00	0,00	0,00	0,00	32 576,72
0,00	0,00	0,00	0,00	0,00	1 325 090,59	1 325 090,59
0,00	0,00	0,00	0,00	0,00	0,00	0,00
0,00	0,00	0,00	0,00	0,00	0,00	0,00
0,00	0,00	0,00	0,00	0,00	1 325 090,59	1 325 090,59
3 852 476,00	5 053 515,00	803 530,00	141 229,96	544 800,00	2 595 228,05	30 543 560,04
0,00	0,00	0,00	0,00	0,00	0,00	26 796,64

924 Sport et jeunesse	925 Interventions sociales et santé	926 Famille	927 Logement	928 Aménagt, services urbains, environnemt	929 Action économique	TOTAL
0,00	0,00	0,00	0,00	0,00	0,00	1 190 377,50
0,00	0,00	0,00	0,00	0,00	0,00	5 875,59
0,00	0,00	0,00	0,00	0,00	0,00	1 181,66
0,00	0,00	0,00	0,00	0,00	0,00	15 000,00
0,00	0,00	0,00	0,00	0,00	0,00	0,00
0,00	0,00	0,00	0,00	0,00	0,00	0,00
0,00	0,00	0,00	0,00	0,00	0,00	395,43
74 723,00	0,00	0,00	141 229,96	0,00	226 728,05	1 738 888,36
0,00	0,00	0,00	0,00	0,00	0,00	4 000,00
0,00	0,00	0,00	0,00	0,00	0,00	424 567,00
0,00	4 635 000,00	0,00	0,00	0,00	0,00	4 635 000,00
0,00	0,00	0,00	0,00	0,00	0,00	2 835 000,00
0,00	0,00	0,00	0,00	0,00	1 919 000,00	1 919 000,00
3 777 753,00	418 515,00	803 530,00	0,00	544 800,00	449 500,00	17 747 477,86
124 800,00	2 500,00	16 515,35	28 947,84	68 349,38	17 461,63	2 627 798,65
0,00	0,00	0,00	0,00	0,00	0,00	585,38
0,00	0,00	15 515,35	0,00	0,00	0,00	15 515,35
0,00	0,00	0,00	0,00	0,00	0,00	200,00
0,00	0,00	0,00	0,00	0,00	0,00	169 934,62
0,00	0,00	0,00	28 947,84	68 349,38	17 461,63	122 552,99
0,00	0,00	0,00	0,00	0,00	0,00	13 500,00
124 800,00	2 500,00	1 000,00	0,00	0,00	0,00	609 257,60
0,00	0,00	0,00	0,00	0,00	0,00	1 696 252,71
1 497 775,30	434 217,15	205 828,00	2 232 562,56	12 765 999,24	4 940 734,92	31 365 747,87
0,00	0,00	0,00	0,00	0,00	0,00	216 579,47
0,00	0,00	0,00	0,00	0,00	0,00	130 990,86
0,00	0,00	0,00	0,00	0,00	0,00	60 257,61
0,00	0,00	0,00	0,00	0,00	0,00	25 331,00
452 910,47	61 680,82	14 208,00	565 409,31	4 895 274,46	3 002 825,46	14 005 280,57
0,00	0,00	0,00	0,00	8 921,50	0,00	8 921,50
0,00	0,00	0,00	0,00	4 249,00	0,00	4 249,00

924 Sport et jeunesse	925 Interventions sociales et santé	926 Famille	927 Logement	928 Aménagt, services urbains, environnemt	929 Action économique	TOTAL
0,00	0,00	0,00	0,00	0,00	0,00	781 864,47
0,00	0,00	0,00	0,00	0,00	0,00	264 468,00
0,00	0,00	0,00	0,00	0,00	0,00	2 022 227,23
0,00	0,00	0,00	130 908,01	717 598,66	2 981 431,36	3 829 938,03
0,00	0,00	0,00	0,00	644 040,20	0,00	644 040,20
0,00	0,00	0,00	0,00	0,00	0,00	1 116 394,08
124 560,40	0,00	0,00	0,00	0,00	0,00	124 560,40
0,00	0,00	0,00	0,00	0,00	0,00	93 190,98
13 200,00	0,00	0,00	0,00	0,00	0,00	1 203 052,25
79 414,50	0,00	14 208,00	0,00	0,00	21 394,10	1 297 384,97
29 322,59	0,00	0,00	0,00	0,00	0,00	29 322,59
0,00	61 680,82	0,00	0,00	0,00	0,00	61 680,82
0,00	0,00	0,00	0,00	0,00	0,00	379 534,74
206 412,98	0,00	0,00	0,00	1 496 385,45	0,00	1 702 798,43
0,00	0,00	0,00	434 501,30	0,00	0,00	436 418,00
0,00	0,00	0,00	0,00	1 852,42	0,00	5 234,88
0,00	0,00	0,00	0,00	0,00	1 815 657,88	1 815 657,88
0,00	0,00	0,00	0,00	0,00	0,00	0,00
0,00	0,00	0,00	0,00	0,00	0,00	0,00
0,00	0,00	0,00	0,00	0,00	0,00	0,00
0,00	0,00	0,00	0,00	0,00	0,00	0,00
0,00	0,00	0,00	0,00	0,00	0,00	0,00
0,00	0,00	0,00	0,00	0,00	0,00	0,00
0,00	0,00	0,00	0,00	0,00	0,00	0,00
0,00	0,00	0,00	0,00	0,00	1 329 263,94	1 329 263,94
0,00	0,00	0,00	0,00	0,00	0,00	0,00
0,00	0,00	0,00	0,00	0,00	486 393,94	486 393,94
0,00	0,00	0,00	0,00	0,00	0,00	0,00
1 043 165,00	0,00	191 620,00	0,00	721 570,40	3 106,14	3 416 534,08
0,00	0,00	0,00	0,00	0,00	0,00	0,00
0,00	0,00	0,00	0,00	0,00	0,00	0,00

924 Sport et jeunesse	925 Interventions sociales et santé	926 Famille	927 Logement	928 Aménagt, services urbains, environnemt	929 Action économique	TOTAL
0,00	0,00	0,00	0,00	0,00	0,00	0,00
0,00	0,00	0,00	0,00	0,00	0,00	506 656,60
0,00	0,00	0,00	0,00	0,00	2 506,75	2 506,75
875 803,25	0,00	0,00	0,00	30 000,00	599,39	1 618 491,02
65 110,75	0,00	0,00	0,00	0,00	0,00	108 110,75
78 812,00	0,00	191 620,00	0,00	0,00	0,00	287 166,00
0,00	0,00	0,00	0,00	120 506,40	0,00	120 506,40
0,00	0,00	0,00	0,00	483 247,00	0,00	483 247,00
23 439,00	0,00	0,00	0,00	87 817,00	0,00	289 849,56
0,00	0,00	0,00	0,00	0,00	0,00	0,00
0,00	0,00	0,00	0,00	0,00	0,00	0,00
1 699,83	372 536,33	0,00	1 652 768,25	405 628,02	119 145,44	2 889 222,20
1 699,83	54 934,21	0,00	1 493 340,55	0,00	119 145,44	1 993 280,50
0,00	317 602,12	0,00	0,00	22 628,02	0,00	353 514,00
0,00	0,00	0,00	159 427,70	383 000,00	0,00	542 427,70
0,00	0,00	0,00	14 385,00	6 743 526,36	0,00	9 022 473,67
0,00	0,00	0,00	0,00	0,00	0,00	0,00
0,00	0,00	0,00	0,00	3 772 454,05	0,00	4 250 886,60
0,00	0,00	0,00	14 385,00	0,00	0,00	14 385,00
0,00	0,00	0,00	0,00	2 960 937,00	0,00	3 274 314,17
0,00	0,00	0,00	0,00	10 135,31	0,00	1 482 887,90

IV – ANNEXES

IV

PRESENTATION CROISEE – SECTION DE FONCTIONNEMENT – PRESENTATION DETAILLEE

A1

PRESENTATION PAR NATURE – 920 – Services généraux des administrations publiques locales

Comptes par nature	LIBELLE	920-2 Administration générale		
		920-20 Administration générale collectivité	920-21 Assemblée locale	920-22 Administration générale de l'état
	DEPENSES – REALISATIONS (1)	36 591 427,87	1 822 087,55	4 592 103,24
011	Charges à caractère général	15 752 153,20	0,00	16 278,48
60611	Eau et assainissement	1 215 405,05	0,00	0,00
60612	Energie - Electricité	2 923 775,60	0,00	0,00
60613	Chauffage urbain	1 674 872,37	0,00	0,00
60621	Combustibles	77 890,27	0,00	0,00
60622	Carburants	734 845,60	0,00	0,00
60631	Fournitures d'entretien	63 367,40	0,00	0,00
60632	Fournitures de petit équipement	488 387,49	0,00	0,00
60636	Vêtements de travail	522 840,92	0,00	0,00
6064	Fournitures administratives	168 668,68	0,00	10 100,40
611	Contrats de prestations de services	1 068 804,62	0,00	0,00
6135	Locations mobilières	47 082,31	0,00	3 600,00
615221	Entretien, réparations bâtiments publics	302 952,82	0,00	0,00
615231	Entretien, réparations voiries	5 000,00	0,00	0,00
615232	Entretien, réparations réseaux	5 437,81	0,00	0,00
61551	Entretien matériel roulant	44 197,44	0,00	0,00
61558	Entretien autres biens mobiliers	228 430,66	0,00	2 578,08
6156	Maintenance	1 290 968,43	0,00	0,00
6161	Multirisques	400 570,37	0,00	0,00
6162	Assur. obligatoire dommage-construction	224 388,83	0,00	0,00
6168	Autres primes d'assurance	341 496,56	0,00	0,00
617	Etudes et recherches	42 599,99	0,00	0,00
6182	Documentation générale et technique	222 648,20	0,00	0,00

Comptes par nature	LIBELLE	920-2 Administration générale		
		920-20 Administration générale collectivité	920-21 Assemblée locale	920-22 Administration générale de l'état
6184	Versements à des organismes de formation	219 966,80	0,00	0,00
6185	Frais de colloques et de séminaires	10 675,58	0,00	0,00
6188	Autres frais divers	447 927,04	0,00	0,00
6226	Honoraires	82 752,94	0,00	0,00
6227	Frais d'actes et de contentieux	423 852,09	0,00	0,00
6228	Divers	9 531,68	0,00	0,00
6231	Annonces et insertions	83 309,47	0,00	0,00
6232	Fêtes et cérémonies	0,00	0,00	0,00
6236	Catalogues et imprimés	0,00	0,00	0,00
6237	Publications	0,00	0,00	0,00
6238	Divers	146,90	0,00	0,00
6241	Transports de biens	0,00	0,00	0,00
6247	Transports collectifs	0,00	0,00	0,00
6251	Voyages et déplacements	98 513,05	0,00	0,00
6255	Frais de déménagement	5 693,07	0,00	0,00
6256	Missions	7 914,80	0,00	0,00
6257	Réceptions	31 642,67	0,00	0,00
6261	Frais d'affranchissement	323 154,07	0,00	0,00
6262	Frais de télécommunications	483 093,53	0,00	0,00
627	Services bancaires et assimilés	17 284,45	0,00	0,00
6281	Concours divers (cotisations)	55 716,71	0,00	0,00
6283	Frais de nettoyage des locaux	1 334 374,15	0,00	0,00
62878	Remb. frais à d'autres organismes	15 375,37	0,00	0,00
6355	Taxes et impôts sur les véhicules	6 597,41	0,00	0,00
637	Autres impôts, taxes (autres organismes)	0,00	0,00	0,00
012	Charges de personnel, frais assimilés	18 176 053,45	616 710,05	4 575 824,76
6336	Cotisations CNFPT et CDGFPT	78 305,91	1 143,35	22 698,16
6338	Autres impôts, taxes sur rémunérations	24 136,31	381,04	6 306,05
64111	Rémunération principale titulaires	8 611 757,52	139 658,35	2 166 130,64
64112	NBI, SFT, indemnité résidence	451 957,04	9 176,91	134 244,43

Comptes par nature	LIBELLE	920-2 Administration générale		
		920-20 Administration générale collectivité	920-21 Assemblée locale	920-22 Administration générale de l'état
64118	Autres indemnités titulaires	2 610 284,58	41 481,47	519 443,11
64131	Rémunérations non tit.	592 699,62	0,00	420 832,62
6417	Rémunérations des apprentis	42 494,09	0,00	18 718,85
6451	Cotisations à l'U.R.S.S.A.F.	1 549 948,16	287 394,28	497 706,29
6453	Cotisations aux caisses de retraites	2 868 793,38	133 577,05	696 437,73
6455	Cotisations pour assurance du personnel	250 638,76	0,00	0,00
6458	Cotis. aux autres organismes sociaux	310 059,52	3 897,60	93 306,88
64731	Allocations chômage versées directement	688 580,84	0,00	0,00
6475	Médecine du travail, pharmacie	63 821,00	0,00	0,00
6478	Autres charges sociales diverses	32 576,72	0,00	0,00
014	Atténuations de produits	0,00	0,00	0,00
65	Autres charges de gestion courante	901 295,21	1 205 377,50	0,00
6531	Indemnités	0,00	1 190 377,50	0,00
6532	Frais de mission	5 875,59	0,00	0,00
6535	Formation	1 181,66	0,00	0,00
6536	Frais de représentation du maire	0,00	15 000,00	0,00
65731	Subv. fonct. Etat	0,00	0,00	0,00
6574	Subv. fonct. Associat°, personnes privée	894 237,96	0,00	0,00
67	Charges exceptionnelles	1 761 926,01	0,00	0,00
6718	Autres charges exceptionnelles gestion	167 654,62	0,00	0,00
673	Titres annulés (sur exercices antérieurs	7 380,48	0,00	0,00
6745	Subv. aux personnes de droit privé	0,00	0,00	0,00
6748	Autres subventions exceptionnelles	0,00	0,00	0,00
678	Autres charges exceptionnelles	1 586 890,91	0,00	0,00
	RECETTES – REALISATIONS (1)	2 673 103,24	0,00	122 958,00
013	Atténuations de charges	216 579,47	0,00	0,00
6419	Remboursements rémunérations personnel	130 990,86	0,00	0,00
6459	Rembourst charges SS et prévoyance	60 257,61	0,00	0,00
6479	Rembourst sur autres charges sociales	25 331,00	0,00	0,00
70	Produits des services, du domaine, vente	379 534,74	0,00	0,00

Comptes par nature	LIBELLE	920-2 Administration générale		
		920-20 Administration générale collectivité	920-21 Assemblée locale	920-22 Administration générale de l'état
70311	Concessions cimetières (produit net)	0,00	0,00	0,00
70312	Redevances funéraires	0,00	0,00	0,00
7066	Redevances services à caractère social	0,00	0,00	0,00
70688	Autres prestations de services	0,00	0,00	0,00
70848	Mise à dispo personnel autres organismes	379 534,74	0,00	0,00
73	Impôts et taxes	0,00	0,00	0,00
74	Dotations et participations	22 891,66	0,00	122 958,00
74718	Autres participations Etat	22 891,66	0,00	122 958,00
75	Autres produits de gestion courante	41 568,40	0,00	0,00
752	Revenus des immeubles	41 568,40	0,00	0,00
77	Produits exceptionnels	2 012 528,97	0,00	0,00
7718	Autres produits except. opérat° gestion	478 432,55	0,00	0,00
775	Produits des cessions d'immobilisations	61 343,83	0,00	0,00
7788	Produits exceptionnels divers	1 472 752,59	0,00	0,00

(1) A détailler par compte par nature, y compris les rattachements.

IV – ANNEXES	IV
PRESENTATION CROISEE – SECTION DE FONCTIONNEMENT – PRESENTATION DETAILLEE	A1

PRESENTATION PAR NATURE – 920 – Services généraux des administrations publiques locales

920-2 Administration générale					920-3 Justice	920-4 Coopérat° décentralisée, act° européenne		TOTAL DE LA FONCTION 920
920-23 Information, communication, publicité	920-24 Fêtes et cérémonies	920-25 Aides assoc. (non classées ailleurs)	920-26 Cimetières et pompes funèbres	Sous-Total 920-2		920-41 Subvention globale	920-48 Autres act° coopération décentralisée	
2 695 185,95	685 146,00	710 476,73	37 161,52	47 133 588,86	0,00	0,00	467 426,93	47 601 015,79
1 114 014,88	198 256,91	66 279,11	34 881,52	17 181 864,10	0,00	0,00	40 966,61	17 222 830,71
0,00	0,00	0,00	0,00	1 215 405,05	0,00	0,00	0,00	1 215 405,05
0,00	0,00	0,00	0,00	2 923 775,60	0,00	0,00	0,00	2 923 775,60
0,00	0,00	0,00	0,00	1 674 872,37	0,00	0,00	0,00	1 674 872,37
0,00	0,00	0,00	0,00	77 890,27	0,00	0,00	0,00	77 890,27
0,00	0,00	0,00	0,00	734 845,60	0,00	0,00	0,00	734 845,60
0,00	0,00	0,00	0,00	63 367,40	0,00	0,00	0,00	63 367,40
29 147,69	18 742,10	31 372,99	9 285,04	576 935,31	0,00	0,00	0,00	576 935,31
0,00	0,00	0,00	0,00	522 840,92	0,00	0,00	0,00	522 840,92
0,00	0,00	0,00	0,00	178 769,08	0,00	0,00	0,00	178 769,08
0,00	0,00	0,00	0,00	1 068 804,62	0,00	0,00	7 671,85	1 076 476,47
173 526,76	9 858,58	0,00	3 999,60	238 067,25	0,00	0,00	103,34	238 170,59
0,00	0,00	28 463,75	0,00	331 416,57	0,00	0,00	0,00	331 416,57
0,00	0,00	0,00	0,00	5 000,00	0,00	0,00	0,00	5 000,00
0,00	0,00	3 442,37	0,00	8 880,18	0,00	0,00	0,00	8 880,18
0,00	0,00	0,00	0,00	44 197,44	0,00	0,00	0,00	44 197,44
112,97	1 700,37	0,00	0,00	232 822,08	0,00	0,00	0,00	232 822,08
0,00	0,00	0,00	0,00	1 290 968,43	0,00	0,00	0,00	1 290 968,43
0,00	0,00	0,00	0,00	400 570,37	0,00	0,00	0,00	400 570,37
0,00	0,00	0,00	0,00	224 388,83	0,00	0,00	0,00	224 388,83
0,00	0,00	0,00	0,00	341 496,56	0,00	0,00	0,00	341 496,56
0,00	0,00	0,00	21 050,88	63 650,87	0,00	0,00	0,00	63 650,87

920-2 Administration générale					920-3 Justice	920-4 Coopérat° décentralisée, act° européenne		TOTAL DE LA FONCTION 920
920-23 Information, communication, publicité	920-24 Fêtes et cérémonies	920-25 Aides assoc. (non classées ailleurs)	920-26 Cimetières et pompes funèbres	Sous-Total 920-2		920-41 Subvention globale	920-48 Autres act° coopération décentralisée	
0,00	0,00	0,00	0,00	222 648,20	0,00	0,00	0,00	222 648,20
0,00	0,00	0,00	0,00	219 966,80	0,00	0,00	0,00	219 966,80
0,00	0,00	0,00	0,00	10 675,58	0,00	0,00	0,00	10 675,58
1 431,54	0,00	0,00	0,00	449 358,58	0,00	0,00	2 504,47	451 863,05
210 875,60	28 036,34	0,00	0,00	321 664,88	0,00	0,00	0,00	321 664,88
0,00	0,00	0,00	0,00	423 852,09	0,00	0,00	0,00	423 852,09
0,00	0,00	0,00	0,00	9 531,68	0,00	0,00	0,00	9 531,68
509 737,36	0,00	0,00	546,00	593 592,83	0,00	0,00	0,00	593 592,83
0,00	4 898,09	0,00	0,00	4 898,09	0,00	0,00	374,80	5 272,89
40 222,74	0,00	0,00	0,00	40 222,74	0,00	0,00	0,00	40 222,74
118 266,50	0,00	0,00	0,00	118 266,50	0,00	0,00	0,00	118 266,50
21 600,00	0,00	0,00	0,00	21 746,90	0,00	0,00	0,00	21 746,90
0,00	1 620,00	0,00	0,00	1 620,00	0,00	0,00	0,00	1 620,00
0,00	504,00	0,00	0,00	504,00	0,00	0,00	0,00	504,00
0,00	0,00	0,00	0,00	98 513,05	0,00	0,00	16 190,15	114 703,20
0,00	0,00	0,00	0,00	5 693,07	0,00	0,00	0,00	5 693,07
0,00	0,00	0,00	0,00	7 914,80	0,00	0,00	0,00	7 914,80
4 335,12	132 897,43	0,00	0,00	168 875,22	0,00	0,00	7 906,00	176 781,22
0,00	0,00	0,00	0,00	323 154,07	0,00	0,00	0,00	323 154,07
0,00	0,00	0,00	0,00	483 093,53	0,00	0,00	0,00	483 093,53
0,00	0,00	0,00	0,00	17 284,45	0,00	0,00	0,00	17 284,45
0,00	0,00	3 000,00	0,00	58 716,71	0,00	0,00	6 216,00	64 932,71
0,00	0,00	0,00	0,00	1 334 374,15	0,00	0,00	0,00	1 334 374,15
0,00	0,00	0,00	0,00	15 375,37	0,00	0,00	0,00	15 375,37
0,00	0,00	0,00	0,00	6 597,41	0,00	0,00	0,00	6 597,41
4 758,60	0,00	0,00	0,00	4 758,60	0,00	0,00	0,00	4 758,60
1 471 809,27	486 889,09	259 232,62	0,00	25 586 519,24	0,00	0,00	331 860,32	25 918 379,56
7 134,86	2 256,46	1 293,38	0,00	112 832,12	0,00	0,00	1 587,35	114 419,47

920-2 Administration générale					920-3 Justice	920-4 Coopérat° décentralisée, act° européenne		TOTAL DE LA FONCTION 920
920-23 Information, communication, publicité	920-24 Fêtes et cérémonies	920-25 Aides assoc. (non classées ailleurs)	920-26 Cimetières et pompes funèbres	Sous-Total 920-2		920-41 Subvention globale	920-48 Autres act° coopération décentralisée	
1 822,06	752,03	314,14	0,00	33 711,63	0,00	0,00	529,09	34 240,72
640 906,21	259 648,05	107 390,62	0,00	11 925 491,39	0,00	0,00	179 056,39	12 104 547,78
33 532,20	9 954,96	3 946,06	0,00	642 811,60	0,00	0,00	10 896,76	653 708,36
204 520,74	82 895,24	29 417,29	0,00	3 488 042,43	0,00	0,00	44 092,49	3 532 134,92
189 836,60	0,00	43 168,67	0,00	1 246 537,51	0,00	0,00	3 150,00	1 249 687,51
0,00	0,00	2 859,48	0,00	64 072,42	0,00	0,00	0,00	64 072,42
160 956,00	42 945,79	30 234,79	0,00	2 569 185,31	0,00	0,00	30 212,23	2 599 397,54
205 767,80	80 343,76	35 747,39	0,00	4 020 667,11	0,00	0,00	56 465,61	4 077 132,72
0,00	0,00	0,00	0,00	250 638,76	0,00	0,00	0,00	250 638,76
27 332,80	8 092,80	4 860,80	0,00	447 550,40	0,00	0,00	5 870,40	453 420,80
0,00	0,00	0,00	0,00	688 580,84	0,00	0,00	0,00	688 580,84
0,00	0,00	0,00	0,00	63 821,00	0,00	0,00	0,00	63 821,00
0,00	0,00	0,00	0,00	32 576,72	0,00	0,00	0,00	32 576,72
0,00	0,00	0,00	0,00	0,00	0,00	0,00	0,00	0,00
0,00	0,00	296 665,00	0,00	2 403 337,71	0,00	0,00	79 800,00	2 483 137,71
0,00	0,00	0,00	0,00	1 190 377,50	0,00	0,00	0,00	1 190 377,50
0,00	0,00	0,00	0,00	5 875,59	0,00	0,00	0,00	5 875,59
0,00	0,00	0,00	0,00	1 181,66	0,00	0,00	0,00	1 181,66
0,00	0,00	0,00	0,00	15 000,00	0,00	0,00	0,00	15 000,00
0,00	0,00	0,00	0,00	0,00	0,00	0,00	4 000,00	4 000,00
0,00	0,00	296 665,00	0,00	1 190 902,96	0,00	0,00	75 800,00	1 266 702,96
109 361,80	0,00	88 300,00	2 280,00	1 961 867,81	0,00	0,00	14 800,00	1 976 667,81
0,00	0,00	0,00	2 280,00	169 934,62	0,00	0,00	0,00	169 934,62
0,00	0,00	0,00	0,00	7 380,48	0,00	0,00	0,00	7 380,48
0,00	0,00	0,00	0,00	0,00	0,00	0,00	13 500,00	13 500,00
0,00	0,00	88 300,00	0,00	88 300,00	0,00	0,00	1 300,00	89 600,00
109 361,80	0,00	0,00	0,00	1 696 252,71	0,00	0,00	0,00	1 696 252,71
210 122,61	0,00	62 088,76	1 391 556,79	4 459 829,40	0,00	0,00	21 746,00	4 481 575,40

920-2 Administration générale					920-3 Justice	920-4		TOTAL DE LA FONCTION 920
920-23 Information, communication, publicité	920-24 Fêtes et cérémonies	920-25 Aides assoc. (non classées ailleurs)	920-26 Cimetières et pompes funèbres	Sous-Total 920-2		Coopérat° décentralisée, act° européenne	920-48 Autres act° coopération décentralisée	
0,00	0,00	0,00	0,00	216 579,47	0,00	0,00	0,00	216 579,47
0,00	0,00	0,00	0,00	130 990,86	0,00	0,00	0,00	130 990,86
0,00	0,00	0,00	0,00	60 257,61	0,00	0,00	0,00	60 257,61
0,00	0,00	0,00	0,00	25 331,00	0,00	0,00	0,00	25 331,00
210 122,61	0,00	0,00	1 139 523,45	1 729 180,80	0,00	0,00	0,00	1 729 180,80
0,00	0,00	0,00	781 864,47	781 864,47	0,00	0,00	0,00	781 864,47
0,00	0,00	0,00	264 468,00	264 468,00	0,00	0,00	0,00	264 468,00
0,00	0,00	0,00	93 190,98	93 190,98	0,00	0,00	0,00	93 190,98
210 122,61	0,00	0,00	0,00	210 122,61	0,00	0,00	0,00	210 122,61
0,00	0,00	0,00	0,00	379 534,74	0,00	0,00	0,00	379 534,74
0,00	0,00	0,00	0,00	0,00	0,00	0,00	0,00	0,00
0,00	0,00	0,00	0,00	145 849,66	0,00	0,00	21 746,00	167 595,66
0,00	0,00	0,00	0,00	145 849,66	0,00	0,00	21 746,00	167 595,66
0,00	0,00	62 088,76	0,00	103 657,16	0,00	0,00	0,00	103 657,16
0,00	0,00	62 088,76	0,00	103 657,16	0,00	0,00	0,00	103 657,16
0,00	0,00	0,00	252 033,34	2 264 562,31	0,00	0,00	0,00	2 264 562,31
0,00	0,00	0,00	0,00	478 432,55	0,00	0,00	0,00	478 432,55
0,00	0,00	0,00	252 033,34	313 377,17	0,00	0,00	0,00	313 377,17
0,00	0,00	0,00	0,00	1 472 752,59	0,00	0,00	0,00	1 472 752,59

IV – ANNEXES

IV

PRESENTATION CROISEE – SECTION DE FONCTIONNEMENT – PRESENTATION DETAILLEE

A1

PRESENTATION PAR NATURE – 921 – Sécurité et salubrité publiques

Comptes par nature	LIBELLE	921-1 Sécurité intérieure				
		921-10 Services communs	921-11 Police nationale	921-12 Police municipale	921-13 Pompiers, incendies et secours	921-14 Autres services de protection civile
	DEPENSES – REALISATIONS (1)	274 213,69	0,00	7 700 874,81	0,00	0,00
011	Charges à caractère général	7 675,80	0,00	190 074,95	0,00	0,00
60623	Alimentation	0,00	0,00	275,36	0,00	0,00
60632	Fournitures de petit équipement	595,80	0,00	22 073,15	0,00	0,00
6068	Autres matières et fournitures	0,00	0,00	0,00	0,00	0,00
611	Contrats de prestations de services	0,00	0,00	0,00	0,00	0,00
6135	Locations mobilières	0,00	0,00	0,00	0,00	0,00
61558	Entretien autres biens mobiliers	0,00	0,00	34 618,21	0,00	0,00
6156	Maintenance	0,00	0,00	28 619,40	0,00	0,00
6226	Honoraires	0,00	0,00	880,00	0,00	0,00
6228	Divers	0,00	0,00	99 784,74	0,00	0,00
6231	Annonces et insertions	1 080,00	0,00	2 110,87	0,00	0,00
6232	Fêtes et cérémonies	0,00	0,00	0,00	0,00	0,00
6236	Catalogues et imprimés	0,00	0,00	1 713,22	0,00	0,00
6282	Frais de gardiennage (églises, forêts, .	6 000,00	0,00	0,00	0,00	0,00
012	Charges de personnel, frais assimilés	226 537,89	0,00	7 510 799,86	0,00	0,00
6336	Cotisations CNFPT et CDGFPT	1 054,02	0,00	32 908,98	0,00	0,00
6338	Autres impôts, taxes sur rémunérations	351,24	0,00	10 472,48	0,00	0,00
64111	Rémunération principale titulaires	120 683,21	0,00	3 840 310,68	0,00	0,00
64112	NBI, SFT, indemnité résidence	5 799,41	0,00	213 181,95	0,00	0,00
64118	Autres indemnités titulaires	36 346,98	0,00	1 299 362,08	0,00	0,00
64131	Rémunérations non tit.	0,00	0,00	166 095,37	0,00	0,00
64168	Autres emplois d'insertion	0,00	0,00	3 978,66	0,00	0,00
6451	Cotisations à l'U.R.S.S.A.F.	20 031,03	0,00	652 210,98	0,00	0,00

Comptes par nature	LIBELLE	921-1 Sécurité intérieure				
		921-10 Services communs	921-11 Police nationale	921-12 Police municipale	921-13 Pompiers, incendies et secours	921-14 Autres services de protection civile
6453	Cotisations aux caisses de retraites	37 524,80	0,00	1 146 490,68	0,00	0,00
6458	Cotis. aux autres organismes sociaux	4 747,20	0,00	145 788,00	0,00	0,00
014	Atténuations de produits	0,00	0,00	0,00	0,00	0,00
65	Autres charges de gestion courante	40 000,00	0,00	0,00	0,00	0,00
6574	Subv. fonct. Associat°, personnes privée	40 000,00	0,00	0,00	0,00	0,00
67	Charges exceptionnelles	0,00	0,00	0,00	0,00	0,00
	RECETTES – REALISATIONS (1)	0,00	0,00	9 525,00	0,00	0,00
013	Atténuations de charges	0,00	0,00	0,00	0,00	0,00
70	Produits des services, du domaine, vente	0,00	0,00	9 525,00	0,00	0,00
70688	Autres prestations de services	0,00	0,00	9 525,00	0,00	0,00
73	Impôts et taxes	0,00	0,00	0,00	0,00	0,00
74	Dotations et participations	0,00	0,00	0,00	0,00	0,00
7461	DGD	0,00	0,00	0,00	0,00	0,00
75	Autres produits de gestion courante	0,00	0,00	0,00	0,00	0,00
77	Produits exceptionnels	0,00	0,00	0,00	0,00	0,00

(1) A détailler par compte par nature, y compris les rattachements.

IV – ANNEXES

IV

PRESENTATION CROISEE – SECTION DE FONCTIONNEMENT – PRESENTATION DETAILLEE

A1

PRESENTATION PAR NATURE – 921 – Sécurité et salubrité publiques

Sous-total 921-1	921-2 Hygiène et salubrité publique	TOTAL DE LA FONCTION 921
7 975 088,50	1 065 592,00	9 040 680,50
197 750,75	474 877,81	672 628,56
275,36	0,00	275,36
22 668,95	34 385,86	57 054,81
0,00	126 586,56	126 586,56
0,00	237 579,39	237 579,39
0,00	417,32	417,32
34 618,21	1 768,50	36 386,71
28 619,40	0,00	28 619,40
880,00	72 841,97	73 721,97
99 784,74	0,00	99 784,74
3 190,87	0,00	3 190,87
0,00	1 298,21	1 298,21
1 713,22	0,00	1 713,22
6 000,00	0,00	6 000,00
7 737 337,75	571 714,19	8 309 051,94
33 963,00	2 767,01	36 730,01
10 823,72	774,14	11 597,86
3 960 993,89	276 305,99	4 237 299,88
218 981,36	11 612,07	230 593,43
1 335 709,06	72 157,90	1 407 866,96
166 095,37	49 507,30	215 602,67
3 978,66	0,00	3 978,66
672 242,01	60 352,64	732 594,65
1 184 015,48	89 101,14	1 273 116,62

Sous-total 921-1	921-2 Hygiène et salubrité publique	TOTAL DE LA FONCTION 921
150 535,20	9 136,00	159 671,20
0,00	0,00	0,00
40 000,00	19 000,00	59 000,00
40 000,00	19 000,00	59 000,00
0,00	0,00	0,00
9 525,00	763 135,48	772 660,48
0,00	0,00	0,00
9 525,00	256 478,88	266 003,88
9 525,00	256 478,88	266 003,88
0,00	0,00	0,00
0,00	506 656,60	506 656,60
0,00	506 656,60	506 656,60
0,00	0,00	0,00
0,00	0,00	0,00

IV – ANNEXES

IV

PRESENTATION CROISEE – SECTION DE FONCTIONNEMENT – PRESENTATION DETAILLEE

A1

PRESENTATION PAR NATURE – 922 – Enseignement - Formation

Comptes par nature	LIBELLE	922-0 Services communs	922-1 Enseignement du premier degré			
			922-11 Ecoles maternelles	922-12 Ecoles primaires	922-13 Classes regroupées	Sous-total 922-1
	DEPENSES – REALISATIONS (1)	140 626,69	6 110 044,09	3 917 131,09	9 494 284,28	19 521 459,46
011	Charges à caractère général	72 296,00	0,00	0,00	297 088,82	297 088,82
60631	Fournitures d'entretien	0,00	0,00	0,00	44 224,25	44 224,25
60632	Fournitures de petit équipement	0,00	0,00	0,00	6 314,83	6 314,83
6067	Fournitures scolaires	0,00	0,00	0,00	5 996,77	5 996,77
6135	Locations mobilières	0,00	0,00	0,00	4 922,30	4 922,30
615221	Entretien, réparations bâtiments publics	0,00	0,00	0,00	188 409,04	188 409,04
615232	Entretien, réparations réseaux	0,00	0,00	0,00	7 674,17	7 674,17
61524	Entretien bois et forêts	0,00	0,00	0,00	2 186,00	2 186,00
61558	Entretien autres biens mobiliers	0,00	0,00	0,00	27 251,22	27 251,22
6156	Maintenance	0,00	0,00	0,00	2 521,44	2 521,44
617	Etudes et recherches	72 296,00	0,00	0,00	0,00	0,00
6226	Honoraires	0,00	0,00	0,00	7 588,80	7 588,80
6232	Fêtes et cérémonies	0,00	0,00	0,00	0,00	0,00
012	Charges de personnel, frais assimilés	12 430,69	6 110 044,09	3 917 131,09	7 349 081,78	17 376 256,96
6218	Autre personnel extérieur	0,00	0,00	0,00	442 677,30	442 677,30
6336	Cotisations CNFPT et CDGFPT	80,31	29 719,26	19 324,67	28 961,97	78 005,90
6338	Autres impôts, taxes sur rémunérations	0,00	9 746,49	6 397,52	5 003,13	21 147,14
64111	Rémunération principale titulaires	0,00	3 595 498,10	2 377 420,65	1 751 650,10	7 724 568,85
64112	NBI, SFT, indemnité résidence	0,00	174 442,24	106 746,43	113 561,65	394 750,32
64118	Autres indemnités titulaires	0,00	585 245,21	328 483,89	376 510,39	1 290 239,49
64131	Rémunérations non tit.	9 057,86	54 099,10	14 567,33	3 169 475,21	3 238 141,64
6417	Rémunérations des apprentis	0,00	22 340,30	0,00	10 046,79	32 387,09

Comptes par nature	LIBELLE	922-0 Services communs	922-1 Enseignement du premier degré			
			922-11 Ecoles maternelles	922-12 Ecoles primaires	922-13 Classes regroupées	Sous-total 922-1
6451	Cotisations à l'U.R.S.S.A.F.	2 917,74	576 628,28	370 138,62	792 863,62	1 739 630,52
6453	Cotisations aux caisses de retraites	374,78	1 053 817,59	686 340,30	613 862,82	2 354 020,71
6458	Cotis. aux autres organismes sociaux	0,00	8 507,52	7 711,68	44 468,80	60 688,00
014	Atténuations de produits	0,00	0,00	0,00	0,00	0,00
65	Autres charges de gestion courante	55 900,00	0,00	0,00	1 846 336,68	1 846 336,68
6556	Indemnités de logement aux instituteurs	0,00	0,00	0,00	395,43	395,43
6558	Autres contributions obligatoires	0,00	0,00	0,00	1 296 207,35	1 296 207,35
657361	Subv. fonct. Caisse des écoles	0,00	0,00	0,00	424 567,00	424 567,00
6574	Subv. fonct. Associat°, personnes privée	55 900,00	0,00	0,00	125 166,90	125 166,90
67	Charges exceptionnelles	0,00	0,00	0,00	1 777,00	1 777,00
6714	Bourses et prix	0,00	0,00	0,00	0,00	0,00
6748	Autres subventions exceptionnelles	0,00	0,00	0,00	1 777,00	1 777,00
	RECETTES – REALISATIONS (1)	0,00	0,00	0,00	1 313 544,57	1 313 544,57
013	Atténuations de charges	0,00	0,00	0,00	0,00	0,00
70	Produits des services, du domaine, vente	0,00	0,00	0,00	939 115,58	939 115,58
7067	Redev. services périscolaires et enseign	0,00	0,00	0,00	939 115,58	939 115,58
73	Impôts et taxes	0,00	0,00	0,00	0,00	0,00
74	Dotations et participations	0,00	0,00	0,00	314 543,36	314 543,36
74718	Autres participations Etat	0,00	0,00	0,00	314 543,36	314 543,36
75	Autres produits de gestion courante	0,00	0,00	0,00	59 885,63	59 885,63
752	Revenus des immeubles	0,00	0,00	0,00	59 885,63	59 885,63
77	Produits exceptionnels	0,00	0,00	0,00	0,00	0,00

(1) A détailler par compte par nature, y compris les rattachements.

IV – ANNEXES

IV

PRESENTATION CROISEE – SECTION DE FONCTIONNEMENT – PRESENTATION DETAILLEE

A1

PRESENTATION PAR NATURE – 922 – Enseignement - Formation

922-2 Enseignement du deuxième degré	922-3 Enseignement supérieur	922-4 Formation continue	922-5 Services annexes de l'enseignement						TOTAL de la fonction 922
			922-51 Hébergement et restauration scolaire	922-52 Transports scolaires	922-53 Sport scolaire	922-54 Médecine scolaire	922-55 Classes découverte, services annexes	Sous-total 922-5	
0,00	87 697,11	0,00	2 126 869,62	0,00	0,00	0,00	0,00	2 126 869,62	21 876 652,88
0,00	2 787,81	0,00	0,00	0,00	0,00	0,00	0,00	0,00	372 172,63
0,00	0,00	0,00	0,00	0,00	0,00	0,00	0,00	0,00	44 224,25
0,00	449,40	0,00	0,00	0,00	0,00	0,00	0,00	0,00	6 764,23
0,00	0,00	0,00	0,00	0,00	0,00	0,00	0,00	0,00	5 996,77
0,00	1 000,00	0,00	0,00	0,00	0,00	0,00	0,00	0,00	5 922,30
0,00	0,00	0,00	0,00	0,00	0,00	0,00	0,00	0,00	188 409,04
0,00	0,00	0,00	0,00	0,00	0,00	0,00	0,00	0,00	7 674,17
0,00	0,00	0,00	0,00	0,00	0,00	0,00	0,00	0,00	2 186,00
0,00	0,00	0,00	0,00	0,00	0,00	0,00	0,00	0,00	27 251,22
0,00	0,00	0,00	0,00	0,00	0,00	0,00	0,00	0,00	2 521,44
0,00	0,00	0,00	0,00	0,00	0,00	0,00	0,00	0,00	72 296,00
0,00	840,00	0,00	0,00	0,00	0,00	0,00	0,00	0,00	8 428,80
0,00	498,41	0,00	0,00	0,00	0,00	0,00	0,00	0,00	498,41
0,00	68 109,30	0,00	2 126 869,62	0,00	0,00	0,00	0,00	2 126 869,62	19 583 666,57
0,00	0,00	0,00	0,00	0,00	0,00	0,00	0,00	0,00	442 677,30
0,00	321,36	0,00	10 997,57	0,00	0,00	0,00	0,00	10 997,57	89 405,14
0,00	107,16	0,00	2 904,21	0,00	0,00	0,00	0,00	2 904,21	24 158,51
0,00	36 643,98	0,00	1 036 570,49	0,00	0,00	0,00	0,00	1 036 570,49	8 797 783,32
0,00	1 071,24	0,00	53 595,72	0,00	0,00	0,00	0,00	53 595,72	449 417,28
0,00	9 109,59	0,00	199 267,10	0,00	0,00	0,00	0,00	199 267,10	1 498 616,18
0,00	2 306,25	0,00	247 008,29	0,00	0,00	0,00	0,00	247 008,29	3 496 514,04
0,00	0,00	0,00	3 689,37	0,00	0,00	0,00	0,00	3 689,37	36 076,46

922-2 Enseignement du deuxième degré	922-3 Enseignement supérieur	922-4 Formation continue	922-5 Services annexes de l'enseignement						TOTAL de la fonction 922
			922-51 Hébergement et restauration scolaire	922-52 Transports scolaires	922-53 Sport scolaire	922-54 Médecine scolaire	922-55 Classes découverte, services annexes	Sous-total 922-5	
0,00	6 116,64	0,00	248 898,04	0,00	0,00	0,00	0,00	248 898,04	1 997 562,94
0,00	11 444,28	0,00	320 785,23	0,00	0,00	0,00	0,00	320 785,23	2 686 625,00
0,00	988,80	0,00	3 153,60	0,00	0,00	0,00	0,00	3 153,60	64 830,40
0,00	0,00	0,00	0,00	0,00	0,00	0,00	0,00	0,00	0,00
0,00	0,00	0,00	0,00	0,00	0,00	0,00	0,00	0,00	1 902 236,68
0,00	0,00	0,00	0,00	0,00	0,00	0,00	0,00	0,00	395,43
0,00	0,00	0,00	0,00	0,00	0,00	0,00	0,00	0,00	1 296 207,35
0,00	0,00	0,00	0,00	0,00	0,00	0,00	0,00	0,00	424 567,00
0,00	0,00	0,00	0,00	0,00	0,00	0,00	0,00	0,00	181 066,90
0,00	16 800,00	0,00	0,00	0,00	0,00	0,00	0,00	0,00	18 577,00
0,00	200,00	0,00	0,00	0,00	0,00	0,00	0,00	0,00	200,00
0,00	16 600,00	0,00	0,00	0,00	0,00	0,00	0,00	0,00	18 377,00
0,00	0,00	0,00	0,00	0,00	0,00	0,00	0,00	0,00	1 313 544,57
0,00	0,00	0,00	0,00	0,00	0,00	0,00	0,00	0,00	0,00
0,00	0,00	0,00	0,00	0,00	0,00	0,00	0,00	0,00	939 115,58
0,00	0,00	0,00	0,00	0,00	0,00	0,00	0,00	0,00	939 115,58
0,00	0,00	0,00	0,00	0,00	0,00	0,00	0,00	0,00	0,00
0,00	0,00	0,00	0,00	0,00	0,00	0,00	0,00	0,00	314 543,36
0,00	0,00	0,00	0,00	0,00	0,00	0,00	0,00	0,00	314 543,36
0,00	0,00	0,00	0,00	0,00	0,00	0,00	0,00	0,00	59 885,63
0,00	0,00	0,00	0,00	0,00	0,00	0,00	0,00	0,00	59 885,63
0,00	0,00	0,00	0,00	0,00	0,00	0,00	0,00	0,00	0,00

IV – ANNEXES

IV

PRESENTATION CROISEE – SECTION DE FONCTIONNEMENT – PRESENTATION DETAILLEE

A1

PRESENTATION PAR NATURE – 923 – Culture

Comptes par nature	LIBELLE	923-0 Services communs	923-1 Expression artistique			
			923-11 Expression musicale, lyrique et choré.	923-12 Arts plastiques, activités artistiques	923-13 Théâtres	923-14 Cinémas et autres salles de spectacles
	DEPENSES – REALISATIONS (1)	971 394,10	4 985 122,34	2 893 423,94	6 723 360,00	482 523,81
011	Charges à caractère général	0,00	184 039,90	1 050,00	0,00	408 803,36
60612	Energie - Electricité	0,00	0,00	0,00	0,00	0,00
60623	Alimentation	0,00	0,00	0,00	0,00	4 523,29
60631	Fournitures d'entretien	0,00	0,00	0,00	0,00	0,00
60632	Fournitures de petit équipement	0,00	19 264,30	0,00	0,00	14 434,21
60636	Vêtements de travail	0,00	0,00	0,00	0,00	0,00
6065	Livres, disques, ... (médiathèque)	0,00	0,00	0,00	0,00	0,00
6068	Autres matières et fournitures	0,00	0,00	0,00	0,00	0,00
611	Contrats de prestations de services	0,00	30 204,88	0,00	0,00	303 371,44
6132	Locations immobilières	0,00	0,00	0,00	0,00	0,00
6135	Locations mobilières	0,00	12 437,92	0,00	0,00	12 912,55
61521	Entretien terrains	0,00	0,00	0,00	0,00	0,00
615221	Entretien, réparations bâtiments publics	0,00	0,00	0,00	0,00	8 188,46
615231	Entretien, réparations voiries	0,00	0,00	0,00	0,00	0,00
615232	Entretien, réparations réseaux	0,00	0,00	0,00	0,00	0,00
61558	Entretien autres biens mobiliers	0,00	36 438,84	0,00	0,00	0,00
6156	Maintenance	0,00	30 793,74	0,00	0,00	0,00
6161	Multirisques	0,00	0,00	0,00	0,00	0,00
617	Etudes et recherches	0,00	0,00	0,00	0,00	0,00
6182	Documentation générale et technique	0,00	0,00	0,00	0,00	0,00
6184	Versements à des organismes de formation	0,00	0,00	1 050,00	0,00	0,00
6188	Autres frais divers	0,00	0,00	0,00	0,00	0,00

Comptes par nature	LIBELLE	923-0 Services communs	923-1 Expression artistique			
			923-11 Expression musicale, lyrique et choré.	923-12 Arts plastiques, activités artistiques	923-13 Théâtres	923-14 Cinémas et autres salles de spectacles
6226	Honoraires	0,00	0,00	0,00	0,00	0,00
6228	Divers	0,00	41 990,06	0,00	0,00	0,00
6231	Annonces et insertions	0,00	0,00	0,00	0,00	0,00
6233	Foires et expositions	0,00	0,00	0,00	0,00	0,00
6236	Catalogues et imprimés	0,00	3 383,92	0,00	0,00	0,00
6237	Publications	0,00	0,00	0,00	0,00	0,00
6238	Divers	0,00	0,00	0,00	0,00	0,00
6241	Transports de biens	0,00	0,00	0,00	0,00	0,00
6247	Transports collectifs	0,00	0,00	0,00	0,00	0,00
6251	Voyages et déplacements	0,00	0,00	0,00	0,00	0,00
6257	Réceptions	0,00	4 862,81	0,00	0,00	30 518,10
6281	Concours divers (cotisations)	0,00	0,00	0,00	0,00	2 487,00
6282	Frais de gardiennage (églises, forêts, .	0,00	0,00	0,00	0,00	9 439,26
6358	Autres droits	0,00	0,00	0,00	0,00	0,00
637	Autres impôts, taxes (autres organismes)	0,00	4 663,43	0,00	0,00	22 929,05
012	Charges de personnel, frais assimilés	971 394,10	4 475 668,78	57 373,94	0,00	73 720,45
6336	Cotisations CNFPT et CDGFPT	5 010,38	23 728,39	261,08	0,00	0,00
6338	Autres impôts, taxes sur rémunérations	1 021,17	6 206,88	87,02	0,00	0,00
64111	Rémunération principale titulaires	338 446,73	2 159 947,54	30 017,88	0,00	0,00
64112	NBI, SFT, indemnité résidence	18 188,70	93 951,38	1 903,25	0,00	0,00
64118	Autres indemnités titulaires	122 984,73	224 386,32	9 573,81	0,00	0,00
64131	Rémunérations non tit.	219 980,05	641 321,56	0,00	0,00	35 010,00
6451	Cotisations à l'U.R.S.S.A.F.	125 612,18	602 569,06	4 968,90	0,00	38 710,45
6453	Cotisations aux caisses de retraites	121 113,36	655 231,25	9 294,80	0,00	0,00
6458	Cotis. aux autres organismes sociaux	19 036,80	68 326,40	1 267,20	0,00	0,00
014	Atténuations de produits	0,00	0,00	0,00	0,00	0,00
65	Autres charges de gestion courante	0,00	325 000,00	2 835 000,00	6 723 360,00	0,00
651	Redevances pour licences, logiciels, ...	0,00	0,00	0,00	0,00	0,00
657363	Subv. fonct. Établ. à caractère adminis	0,00	0,00	2 835 000,00	0,00	0,00

Comptes par nature	LIBELLE	923-0 Services communs	923-1 Expression artistique			
			923-11 Expression musicale, lyrique et choré.	923-12 Arts plastiques, activités artistiques	923-13 Théâtres	923-14 Cinémas et autres salles de spectacles
6574	Subv. fonct. Associat°, personnes privée	0,00	325 000,00	0,00	6 723 360,00	0,00
67	Charges exceptionnelles	0,00	413,66	0,00	0,00	0,00
6711	Intérêts moratoires, pénalités / marché	0,00	0,00	0,00	0,00	0,00
673	Titres annulés (sur exercices antérieurs	0,00	413,66	0,00	0,00	0,00
6748	Autres subventions exceptionnelles	0,00	0,00	0,00	0,00	0,00
	RECETTES – REALISATIONS (1)	0,00	322 945,03	552 335,29	26 000,00	222 591,98
013	Atténuations de charges	0,00	0,00	0,00	0,00	0,00
70	Produits des services, du domaine, vente	0,00	262 111,67	552 335,29	0,00	0,00
7062	Redevances services à caractère culturel	0,00	11 375,00	0,00	0,00	0,00
7067	Redev. services périscolaires et enseign	0,00	250 736,67	0,00	0,00	0,00
70688	Autres prestations de services	0,00	0,00	552 335,29	0,00	0,00
70878	Remb. frais par d'autres redevables	0,00	0,00	0,00	0,00	0,00
7088	Produits activités annexes (abonnements)	0,00	0,00	0,00	0,00	0,00
73	Impôts et taxes	0,00	0,00	0,00	0,00	0,00
74	Dotations et participations	0,00	17 033,36	0,00	0,00	213 000,00
74718	Autres participations Etat	0,00	15 299,36	0,00	0,00	192 000,00
7472	Participat° Régions	0,00	0,00	0,00	0,00	21 000,00
7473	Participat° Départements	0,00	1 734,00	0,00	0,00	0,00
7478	Participat° Autres organismes	0,00	0,00	0,00	0,00	0,00
75	Autres produits de gestion courante	0,00	43 800,00	0,00	26 000,00	9 591,98
752	Revenus des immeubles	0,00	43 800,00	0,00	26 000,00	9 591,98
757	Redevances versées par fermiers, conces.	0,00	0,00	0,00	0,00	0,00
77	Produits exceptionnels	0,00	0,00	0,00	0,00	0,00

(1) A détailler par compte par nature, y compris les rattachements.

IV – ANNEXES

IV

PRESENTATION CROISEE – SECTION DE FONCTIONNEMENT – PRESENTATION DETAILLEE

A1

PRESENTATION PAR NATURE – 923 – Culture

Sous- total 923-1	923-2 Conservation & diffusion des patrimoines					Sous-total 923-2	923-3 Action culturelle	Total de la fonction 923
	923-21 Bibliothèques et médiathèques	923-22 Musées	923-23 Archives	923-24 Entretien du patrimoine culturel				
15 084 430,09	4 779 940,60	7 611 462,22	341 027,50	2 127 825,58	14 860 255,90	4 450 291,39	35 366 371,48	
593 893,26	423 149,94	1 904 996,64	0,00	127 304,33	2 455 450,91	355 855,50	3 405 199,67	
0,00	0,00	0,00	0,00	29 529,37	29 529,37	0,00	29 529,37	
4 523,29	1 559,04	665,05	0,00	0,00	2 224,09	0,00	6 747,38	
0,00	0,00	16 639,56	0,00	2 531,88	19 171,44	0,00	19 171,44	
33 698,51	13 283,12	50 925,48	0,00	22 225,57	86 434,17	240,05	120 372,73	
0,00	0,00	557,70	0,00	0,00	557,70	0,00	557,70	
0,00	249 419,74	48 131,62	0,00	0,00	297 551,36	0,00	297 551,36	
0,00	0,00	3 964,68	0,00	0,00	3 964,68	0,00	3 964,68	
333 576,32	0,00	388 656,16	0,00	27 288,01	415 944,17	297 299,97	1 046 820,46	
0,00	0,00	0,00	0,00	0,00	0,00	1 080,00	1 080,00	
25 350,47	0,00	1 561,19	0,00	0,00	1 561,19	1 267,48	28 179,14	
0,00	0,00	0,00	0,00	2 124,00	2 124,00	0,00	2 124,00	
8 188,46	33 698,63	8 471,08	0,00	0,00	42 169,71	39 034,82	89 392,99	
0,00	0,00	25 426,58	0,00	0,00	25 426,58	0,00	25 426,58	
0,00	0,00	0,00	0,00	14 907,50	14 907,50	5 173,18	20 080,68	
36 438,84	1 591,12	17 934,58	0,00	0,00	19 525,70	0,00	55 964,54	
30 793,74	8 652,24	195 884,55	0,00	0,00	204 536,79	0,00	235 330,53	
0,00	0,00	167 433,15	0,00	0,00	167 433,15	0,00	167 433,15	
0,00	0,00	8 760,00	0,00	16 203,00	24 963,00	0,00	24 963,00	
0,00	0,00	15 966,57	0,00	0,00	15 966,57	0,00	15 966,57	
1 050,00	0,00	0,00	0,00	0,00	0,00	0,00	1 050,00	
0,00	0,00	3 150,00	0,00	0,00	3 150,00	2 438,00	5 588,00	
0,00	0,00	3 236,98	0,00	0,00	3 236,98	1 962,40	5 199,38	

Sous-total 923-1	923-2 Conservation & diffusion des patrimoines					923-3 Action culturelle	Total de la fonction 923
	923-21 Bibliothèques et médiathèques	923-22 Musées	923-23 Archives	923-24 Entretien du patrimoine culturel	Sous-total 923-2		
41 990,06	8 355,43	28 779,99	0,00	0,00	37 135,42	0,00	79 125,48
0,00	6 889,44	259 123,45	0,00	0,00	266 012,89	4 881,60	270 894,49
0,00	77 049,60	25 167,08	0,00	0,00	102 216,68	0,00	102 216,68
3 383,92	5 841,08	139 626,39	0,00	9 495,00	154 962,47	0,00	158 346,39
0,00	11 000,00	0,00	0,00	0,00	11 000,00	0,00	11 000,00
0,00	0,00	7 273,10	0,00	0,00	7 273,10	0,00	7 273,10
0,00	5 202,00	476 622,64	0,00	0,00	481 824,64	0,00	481 824,64
0,00	0,00	0,00	0,00	0,00	0,00	480,00	480,00
0,00	0,00	1 532,40	0,00	0,00	1 532,40	0,00	1 532,40
35 380,91	118,50	2 173,66	0,00	0,00	2 292,16	0,00	37 673,07
2 487,00	490,00	6 535,00	0,00	3 000,00	10 025,00	1 998,00	14 510,00
9 439,26	0,00	0,00	0,00	0,00	0,00	0,00	9 439,26
0,00	0,00	798,00	0,00	0,00	798,00	0,00	798,00
27 592,48	0,00	0,00	0,00	0,00	0,00	0,00	27 592,48
4 606 763,17	4 352 878,23	5 660 045,99	341 027,50	2 000 521,25	12 354 472,97	546 155,29	18 478 785,53
23 989,47	21 487,10	28 346,35	1 703,67	10 638,35	62 175,47	2 605,34	93 780,66
6 293,90	6 857,32	6 799,90	504,18	2 187,94	16 349,34	773,49	24 437,90
2 189 965,42	2 346 335,81	2 674 535,77	173 056,94	744 557,10	5 938 485,62	263 123,24	8 730 021,01
95 854,63	125 670,07	124 024,11	7 381,04	33 166,85	290 242,07	13 985,31	418 270,71
233 960,13	462 098,47	386 321,30	38 699,65	191 321,28	1 078 440,70	86 044,59	1 521 430,15
676 331,56	123 857,03	891 426,48	22 382,32	457 120,45	1 494 786,28	31 492,22	2 422 590,11
646 248,41	426 598,87	673 742,09	35 713,20	272 700,01	1 408 754,17	54 521,41	2 235 136,17
664 526,05	762 830,36	772 413,19	55 471,30	253 587,67	1 844 302,52	83 926,49	2 713 868,42
69 593,60	77 143,20	102 436,80	6 115,20	35 241,60	220 936,80	9 683,20	319 250,40
0,00	0,00	0,00	0,00	0,00	0,00	0,00	0,00
9 883 360,00	3 912,43	37 334,21	0,00	0,00	41 246,64	3 183 800,00	13 108 406,64
0,00	3 912,43	22 884,21	0,00	0,00	26 796,64	0,00	26 796,64
2 835 000,00	0,00	0,00	0,00	0,00	0,00	0,00	2 835 000,00
7 048 360,00	0,00	14 450,00	0,00	0,00	14 450,00	3 183 800,00	10 246 610,00
413,66	0,00	9 085,38	0,00	0,00	9 085,38	364 480,60	373 979,64

Sous- total 923-1	923-2 Conservation & diffusion des patrimoines					923-3 Action culturelle	Total de la fonction 923
	923-21 Bibliothèques et médiathèques	923-22 Musées	923-23 Archives	923-24 Entretien du patrimoine culturel	Sous-total 923-2		
0,00	0,00	585,38	0,00	0,00	585,38	0,00	585,38
413,66	0,00	0,00	0,00	0,00	0,00	0,00	413,66
0,00	0,00	8 500,00	0,00	0,00	8 500,00	364 480,60	372 980,60
1 123 872,30	133 194,08	1 053 944,46	0,00	331 283,71	1 518 422,25	78 555,70	2 720 850,25
0,00	0,00	0,00	0,00	0,00	0,00	0,00	0,00
814 446,96	97 260,22	1 014 274,46	0,00	152 690,15	1 264 224,83	0,00	2 078 671,79
11 375,00	94 042,08	1 010 977,00	0,00	0,00	1 105 019,08	0,00	1 116 394,08
250 736,67	0,00	0,00	0,00	0,00	0,00	0,00	250 736,67
552 335,29	1 216,44	0,00	0,00	152 690,15	153 906,59	0,00	706 241,88
0,00	1 916,70	0,00	0,00	0,00	1 916,70	0,00	1 916,70
0,00	85,00	3 297,46	0,00	0,00	3 382,46	0,00	3 382,46
0,00	0,00	0,00	0,00	0,00	0,00	0,00	0,00
230 033,36	22 650,00	23 000,00	0,00	178 593,56	224 243,56	14 000,00	468 276,92
207 299,36	22 650,00	0,00	0,00	0,00	22 650,00	0,00	229 949,36
21 000,00	0,00	8 000,00	0,00	0,00	8 000,00	14 000,00	43 000,00
1 734,00	0,00	15 000,00	0,00	0,00	15 000,00	0,00	16 734,00
0,00	0,00	0,00	0,00	178 593,56	178 593,56	0,00	178 593,56
79 391,98	13 283,86	16 670,00	0,00	0,00	29 953,86	64 555,70	173 901,54
79 391,98	0,00	16 670,00	0,00	0,00	16 670,00	64 555,70	160 617,68
0,00	13 283,86	0,00	0,00	0,00	13 283,86	0,00	13 283,86
0,00	0,00	0,00	0,00	0,00	0,00	0,00	0,00

IV – ANNEXES

IV

PRESENTATION CROISEE – SECTION DE FONCTIONNEMENT – PRESENTATION DETAILLEE

A1

PRESENTATION PAR NATURE – 924 – Sport et jeunesse

Comptes par nature	LIBELLE	924-0 Services communs	924-1 Sports			
			924-11 Salles de sport, gymnases	924-12 Stades	924-13 Piscines	924-14 Autres équipements sportifs ou de loisir
	DEPENSES – REALISATIONS (1)	745 540,06	3 103 107,10	243 717,05	0,00	10 958,27
011	Charges à caractère général	66 117,00	108 232,87	243 717,05	0,00	10 958,27
6042	Achats prestat° services (hors terrains)	0,00	0,00	0,00	0,00	0,00
60611	Eau et assainissement	0,00	0,00	9 449,75	0,00	0,00
60612	Energie - Electricité	0,00	0,00	165,60	0,00	0,00
60623	Alimentation	0,00	0,00	0,00	0,00	0,00
60628	Autres fournitures non stockées	0,00	428,40	38 045,17	0,00	0,00
60631	Fournitures d'entretien	0,00	5 934,00	0,00	0,00	0,00
60632	Fournitures de petit équipement	1 592,26	59 862,78	85 505,46	0,00	0,00
611	Contrats de prestations de services	0,00	0,00	0,00	0,00	0,00
6135	Locations mobilières	0,00	423,34	0,00	0,00	0,00
61521	Entretien terrains	0,00	20 069,04	101 665,53	0,00	10 958,27
615221	Entretien, réparations bâtiments publics	51 936,41	0,00	0,00	0,00	0,00
615232	Entretien, réparations réseaux	2 016,13	1 581,48	1 067,00	0,00	0,00
61551	Entretien matériel roulant	0,00	3 949,48	7 773,54	0,00	0,00
61558	Entretien autres biens mobiliers	0,00	2 940,60	0,00	0,00	0,00
6156	Maintenance	0,00	6 387,03	0,00	0,00	0,00
6188	Autres frais divers	0,00	0,00	0,00	0,00	0,00
6226	Honoraires	8 088,20	0,00	0,00	0,00	0,00
6231	Annonces et insertions	2 484,00	0,00	0,00	0,00	0,00
6232	Fêtes et cérémonies	0,00	0,00	0,00	0,00	0,00
6233	Foires et expositions	0,00	0,00	0,00	0,00	0,00
6236	Catalogues et imprimés	0,00	0,00	0,00	0,00	0,00
6247	Transports collectifs	0,00	0,00	0,00	0,00	0,00

Comptes par nature	LIBELLE	924-0 Services communs	924-1 Sports			
			924-11 Salles de sport, gymnases	924-12 Stades	924-13 Piscines	924-14 Autres équipements sportifs ou de loisir
6257	Réceptions	0,00	0,00	0,00	0,00	0,00
6282	Frais de gardiennage (églises, forêts, .	0,00	6 656,72	0,00	0,00	0,00
62878	Remb. frais à d'autres organismes	0,00	0,00	45,00	0,00	0,00
6288	Autres services extérieurs	0,00	0,00	0,00	0,00	0,00
012	Charges de personnel, frais assimilés	679 423,06	2 994 874,23	0,00	0,00	0,00
6336	Cotisations CNFPT et CDGFPT	3 401,72	13 991,34	0,00	0,00	0,00
6338	Autres impôts, taxes sur rémunérations	937,85	4 573,90	0,00	0,00	0,00
64111	Rémunération principale titulaires	318 476,30	1 584 900,97	0,00	0,00	0,00
64112	NBI, SFT, indemnité résidence	17 902,65	101 006,81	0,00	0,00	0,00
64118	Autres indemnités titulaires	77 767,76	425 871,47	0,00	0,00	0,00
64131	Rémunérations non tit.	65 368,18	30 024,93	0,00	0,00	0,00
6417	Rémunérations des apprentis	3 623,32	3 935,86	0,00	0,00	0,00
6451	Cotisations à l'U.R.S.S.A.F.	73 230,85	271 022,47	0,00	0,00	0,00
6453	Cotisations aux caisses de retraites	105 493,63	493 974,64	0,00	0,00	0,00
6458	Cotis. aux autres organismes sociaux	13 220,80	65 571,84	0,00	0,00	0,00
014	Atténuations de produits	0,00	0,00	0,00	0,00	0,00
65	Autres charges de gestion courante	0,00	0,00	0,00	0,00	0,00
6558	Autres contributions obligatoires	0,00	0,00	0,00	0,00	0,00
6574	Subv. fonct. Associat°, personnes privée	0,00	0,00	0,00	0,00	0,00
67	Charges exceptionnelles	0,00	0,00	0,00	0,00	0,00
6748	Autres subventions exceptionnelles	0,00	0,00	0,00	0,00	0,00
	RECETTES – REALISATIONS (1)	0,00	167 361,75	208 112,81	0,00	0,00
013	Atténuations de charges	0,00	0,00	0,00	0,00	0,00
70	Produits des services, du domaine, vente	0,00	0,00	206 412,98	0,00	0,00
70632	Redevances services à caractère loisir	0,00	0,00	0,00	0,00	0,00
7067	Redev. services périscolaires et enseign	0,00	0,00	0,00	0,00	0,00
70688	Autres prestations de services	0,00	0,00	0,00	0,00	0,00
7083	Locations diverses (autres qu'immeubles)	0,00	0,00	0,00	0,00	0,00
70876	Remb. frais par le GFP de rattachement	0,00	0,00	206 412,98	0,00	0,00

Comptes par nature	LIBELLE	924-0 Services communs	924-1 Sports			
			924-11 Salles de sport, gymnases	924-12 Stades	924-13 Piscines	924-14 Autres équipements sportifs ou de loisir
73	Impôts et taxes	0,00	0,00	0,00	0,00	0,00
74	Dotations et participations	0,00	167 361,75	0,00	0,00	0,00
74718	Autres participations Etat	0,00	0,00	0,00	0,00	0,00
7472	Participat° Régions	0,00	65 110,75	0,00	0,00	0,00
7473	Participat° Départements	0,00	78 812,00	0,00	0,00	0,00
7478	Participat° Autres organismes	0,00	23 439,00	0,00	0,00	0,00
75	Autres produits de gestion courante	0,00	0,00	1 699,83	0,00	0,00
752	Revenus des immeubles	0,00	0,00	1 699,83	0,00	0,00
77	Produits exceptionnels	0,00	0,00	0,00	0,00	0,00

(1) A détailler par compte par nature, y compris les rattachements.

IV – ANNEXES

IV

PRESENTATION CROISEE – SECTION DE FONCTIONNEMENT – PRESENTATION DETAILLEE

A1

PRESENTATION PAR NATURE – 924 – Sport et jeunesse

924-15 Manifestations sportives	Sous-total 924-1	924-2 Jeunesse				Total de la fonction 924
		924-21 Centres de loisirs	924-22 Autres activités pour les jeunes	924-23 Colonies de vacances	Sous-total 924-2	
2 459 841,42	5 817 623,84	243 209,62	2 939 978,50	134 000,00	3 317 188,12	9 880 352,02
221 376,47	584 284,66	243 209,62	262 478,84	54 000,00	559 688,46	1 210 090,12
0,00	0,00	0,00	1 700,00	0,00	1 700,00	1 700,00
0,00	9 449,75	0,00	0,00	0,00	0,00	9 449,75
0,00	165,60	0,00	0,00	0,00	0,00	165,60
380,78	380,78	0,00	0,00	0,00	0,00	380,78
0,00	38 473,57	0,00	0,00	0,00	0,00	38 473,57
0,00	5 934,00	0,00	0,00	0,00	0,00	5 934,00
1 306,21	146 674,45	0,00	5 484,08	0,00	5 484,08	153 750,79
0,00	0,00	243 209,62	0,00	0,00	243 209,62	243 209,62
388,32	811,66	0,00	2 616,58	0,00	2 616,58	3 428,24
0,00	132 692,84	0,00	0,00	0,00	0,00	132 692,84
0,00	0,00	0,00	0,00	0,00	0,00	51 936,41
0,00	2 648,48	0,00	0,00	0,00	0,00	4 664,61
0,00	11 723,02	0,00	0,00	0,00	0,00	11 723,02
216,67	3 157,27	0,00	0,00	0,00	0,00	3 157,27
0,00	6 387,03	0,00	0,00	0,00	0,00	6 387,03
34 392,21	34 392,21	0,00	147 123,62	0,00	147 123,62	181 515,83
111 182,00	111 182,00	0,00	6 692,48	0,00	6 692,48	125 962,68
0,00	0,00	0,00	0,00	0,00	0,00	2 484,00
0,00	0,00	0,00	3 214,55	0,00	3 214,55	3 214,55
72 908,50	72 908,50	0,00	0,00	0,00	0,00	72 908,50
272,88	272,88	0,00	4 700,00	0,00	4 700,00	4 972,88
0,00	0,00	0,00	1 280,21	0,00	1 280,21	1 280,21

		924-2 Jeunesse				Total de la fonction 924
924-15 Manifestations sportives	Sous-total 924-1	924-21 Centres de loisirs	924-22 Autres activités pour les jeunes	924-23 Colonies de vacances	Sous-total 924-2	
328,90	328,90	0,00	0,00	0,00	0,00	328,90
0,00	6 656,72	0,00	0,00	0,00	0,00	6 656,72
0,00	45,00	0,00	0,00	0,00	0,00	45,00
0,00	0,00	0,00	89 667,32	54 000,00	143 667,32	143 667,32
602 694,95	3 597 569,18	0,00	415 993,66	0,00	415 993,66	4 692 985,90
3 008,89	17 000,23	0,00	1 981,95	0,00	1 981,95	22 383,90
913,35	5 487,25	0,00	660,30	0,00	660,30	7 085,40
306 460,79	1 891 361,76	0,00	221 407,01	0,00	221 407,01	2 431 245,07
18 940,45	119 947,26	0,00	13 726,65	0,00	13 726,65	151 576,56
71 514,64	497 386,11	0,00	59 412,19	0,00	59 412,19	634 566,06
30 000,59	60 025,52	0,00	2 525,59	0,00	2 525,59	127 919,29
0,00	3 935,86	0,00	0,00	0,00	0,00	7 559,18
61 956,64	332 979,11	0,00	37 749,20	0,00	37 749,20	443 959,16
98 806,80	592 781,44	0,00	70 466,77	0,00	70 466,77	768 741,84
11 092,80	76 664,64	0,00	8 064,00	0,00	8 064,00	97 949,44
0,00	0,00	0,00	0,00	0,00	0,00	0,00
1 515 770,00	1 515 770,00	0,00	2 256 706,00	80 000,00	2 336 706,00	3 852 476,00
0,00	0,00	0,00	74 723,00	0,00	74 723,00	74 723,00
1 515 770,00	1 515 770,00	0,00	2 181 983,00	80 000,00	2 261 983,00	3 777 753,00
120 000,00	120 000,00	0,00	4 800,00	0,00	4 800,00	124 800,00
120 000,00	120 000,00	0,00	4 800,00	0,00	4 800,00	124 800,00
42 522,59	417 997,15	0,00	1 079 778,15	0,00	1 079 778,15	1 497 775,30
0,00	0,00	0,00	0,00	0,00	0,00	0,00
42 522,59	248 935,57	0,00	203 974,90	0,00	203 974,90	452 910,47
0,00	0,00	0,00	124 560,40	0,00	124 560,40	124 560,40
13 200,00	13 200,00	0,00	0,00	0,00	0,00	13 200,00
0,00	0,00	0,00	79 414,50	0,00	79 414,50	79 414,50
29 322,59	29 322,59	0,00	0,00	0,00	0,00	29 322,59
0,00	206 412,98	0,00	0,00	0,00	0,00	206 412,98

		924-2 Jeunesse				Total de la fonction 924
924-15 Manifestations sportives	Sous-total 924-1	924-21 Centres de loisirs	924-22 Autres activités pour les jeunes	924-23 Colonies de vacances	Sous-total 924-2	
0,00	0,00	0,00	0,00	0,00	0,00	0,00
0,00	167 361,75	0,00	875 803,25	0,00	875 803,25	1 043 165,00
0,00	0,00	0,00	875 803,25	0,00	875 803,25	875 803,25
0,00	65 110,75	0,00	0,00	0,00	0,00	65 110,75
0,00	78 812,00	0,00	0,00	0,00	0,00	78 812,00
0,00	23 439,00	0,00	0,00	0,00	0,00	23 439,00
0,00	1 699,83	0,00	0,00	0,00	0,00	1 699,83
0,00	1 699,83	0,00	0,00	0,00	0,00	1 699,83
0,00	0,00	0,00	0,00	0,00	0,00	0,00

IV – ANNEXES

IV

PRESENTATION CROISEE – SECTION DE FONCTIONNEMENT – PRESENTATION DETAILLEE

A1

PRESENTATION PAR NATURE – 925 – Interventions sociales et santé

Comptes par nature	LIBELLE	925-1 Santé				925-2 Interventions sociales	
		925-10 Services communs	925-11 Dispensaires, établissements sanitaires	925-12 Actions de prévention sanitaire	Sous-total 925-1	925-20 Services communs	925-21 Services à caractère social handicapés
	DEPENSES – REALISATIONS (1)	0,00	0,00	0,00	0,00	5 574 814,34	73 696,15
011	Charges à caractère général	0,00	0,00	0,00	0,00	137 824,27	10 087,00
6068	Autres matières et fournitures	0,00	0,00	0,00	0,00	0,00	3 317,00
6184	Versements à des organismes de formation	0,00	0,00	0,00	0,00	95 023,87	0,00
6226	Honoraires	0,00	0,00	0,00	0,00	0,00	4 770,00
6281	Concours divers (cotisations)	0,00	0,00	0,00	0,00	42 800,40	0,00
6288	Autres services extérieurs	0,00	0,00	0,00	0,00	0,00	2 000,00
012	Charges de personnel, frais assimilés	0,00	0,00	0,00	0,00	430 475,07	14 109,15
6336	Cotisations CNFPT et CDGFPT	0,00	0,00	0,00	0,00	1 904,52	0,00
6338	Autres impôts, taxes sur rémunérations	0,00	0,00	0,00	0,00	634,85	0,00
64111	Rémunération principale titulaires	0,00	0,00	0,00	0,00	218 669,55	0,00
64112	NBI, SFT, indemnité résidence	0,00	0,00	0,00	0,00	15 798,14	0,00
64118	Autres indemnités titulaires	0,00	0,00	0,00	0,00	82 444,75	0,00
6451	Cotisations à l'U.R.S.S.A.F.	0,00	0,00	0,00	0,00	36 248,98	0,00
6453	Cotisations aux caisses de retraites	0,00	0,00	0,00	0,00	69 527,88	0,00
6458	Cotis. aux autres organismes sociaux	0,00	0,00	0,00	0,00	5 246,40	0,00
6475	Médecine du travail, pharmacie	0,00	0,00	0,00	0,00	0,00	14 109,15
014	Atténuations de produits	0,00	0,00	0,00	0,00	0,00	0,00
65	Autres charges de gestion courante	0,00	0,00	0,00	0,00	5 004 015,00	49 500,00
657362	Subv. fonct. CCAS	0,00	0,00	0,00	0,00	4 635 000,00	0,00
6574	Subv. fonct. Associat°, personnes privée	0,00	0,00	0,00	0,00	369 015,00	49 500,00
67	Charges exceptionnelles	0,00	0,00	0,00	0,00	2 500,00	0,00
6748	Autres subventions exceptionnelles	0,00	0,00	0,00	0,00	2 500,00	0,00

Comptes par nature	LIBELLE	925-1 Santé				925-2 Interventions sociales	
		925-10 Services communs	925-11 Dispensaires, établissements sanitaires	925-12 Actions de prévention sanitaire	Sous-total 925-1	925-20 Services communs	925-21 Services à caractère social handicapés
	RECETTES – REALISATIONS (1)	0,00	372 536,33	0,00	372 536,33	61 680,82	0,00
013	Atténuations de charges	0,00	0,00	0,00	0,00	0,00	0,00
70	Produits des services, du domaine, vente	0,00	0,00	0,00	0,00	61 680,82	0,00
70841	Mise à dispo personnel B.A. , régies	0,00	0,00	0,00	0,00	61 680,82	0,00
73	Impôts et taxes	0,00	0,00	0,00	0,00	0,00	0,00
74	Dotations et participations	0,00	0,00	0,00	0,00	0,00	0,00
75	Autres produits de gestion courante	0,00	372 536,33	0,00	372 536,33	0,00	0,00
752	Revenus des immeubles	0,00	54 934,21	0,00	54 934,21	0,00	0,00
757	Redevances versées par fermiers, conces.	0,00	317 602,12	0,00	317 602,12	0,00	0,00
77	Produits exceptionnels	0,00	0,00	0,00	0,00	0,00	0,00

(1) A détailler par compte par nature, y compris les rattachements.

IV – ANNEXES

IV

PRESENTATION CROISEE – SECTION DE FONCTIONNEMENT – PRESENTATION DETAILLEE

A1

PRESENTATION PAR NATURE – 925 – Interventions sociales et santé

925-2 Interventions sociales				Total de la fonction 925
925-22 Act° pour l'enfance et l'adolescence	925-23 Act° pour personnes en difficulté	925-24 Autres services	Sous-total 925-2	
0,00	0,00	0,00	5 648 510,49	5 648 510,49
0,00	0,00	0,00	147 911,27	147 911,27
0,00	0,00	0,00	3 317,00	3 317,00
0,00	0,00	0,00	95 023,87	95 023,87
0,00	0,00	0,00	4 770,00	4 770,00
0,00	0,00	0,00	42 800,40	42 800,40
0,00	0,00	0,00	2 000,00	2 000,00
0,00	0,00	0,00	444 584,22	444 584,22
0,00	0,00	0,00	1 904,52	1 904,52
0,00	0,00	0,00	634,85	634,85
0,00	0,00	0,00	218 669,55	218 669,55
0,00	0,00	0,00	15 798,14	15 798,14
0,00	0,00	0,00	82 444,75	82 444,75
0,00	0,00	0,00	36 248,98	36 248,98
0,00	0,00	0,00	69 527,88	69 527,88
0,00	0,00	0,00	5 246,40	5 246,40
0,00	0,00	0,00	14 109,15	14 109,15
0,00	0,00	0,00	0,00	0,00
0,00	0,00	0,00	5 053 515,00	5 053 515,00
0,00	0,00	0,00	4 635 000,00	4 635 000,00
0,00	0,00	0,00	418 515,00	418 515,00
0,00	0,00	0,00	2 500,00	2 500,00
0,00	0,00	0,00	2 500,00	2 500,00
0,00	0,00	0,00	61 680,82	434 217,15

925-2 Interventions sociales				Total de la fonction 925
925-22 Act° pour l'enfance et l'adolescence	925-23 Act° pour personnes en difficulté	925-24 Autres services	Sous-total 925-2	
0,00	0,00	0,00	0,00	0,00
0,00	0,00	0,00	61 680,82	61 680,82
0,00	0,00	0,00	61 680,82	61 680,82
0,00	0,00	0,00	0,00	0,00
0,00	0,00	0,00	0,00	0,00
0,00	0,00	0,00	0,00	372 536,33
0,00	0,00	0,00	0,00	54 934,21
0,00	0,00	0,00	0,00	317 602,12
0,00	0,00	0,00	0,00	0,00

IV – ANNEXES

IV

PRESENTATION CROISEE – SECTION DE FONCTIONNEMENT – PRESENTATION DETAILLEE

A1

PRESENTATION PAR NATURE – 926 – Famille

Comptes par nature	LIBELLE	926-0 Services communs	926-1 Services en faveur des personnes âgées	926-2 Actions en faveur de la maternité	926-3 Aides à la famille	926-4 Crèches et garderies	TOTAL de la fonction 926
	DEPENSES – REALISATIONS (1)	86 226,49	250 827,41	0,00	362 709,91	5 277 016,78	5 976 780,59
011	Charges à caractère général	0,00	186 177,41	0,00	0,00	4 420 293,43	4 606 470,84
611	Contrats de prestations de services	0,00	0,00	0,00	0,00	4 420 293,43	4 420 293,43
6135	Locations mobilières	0,00	208,65	0,00	0,00	0,00	208,65
6231	Annonces et insertions	0,00	1 944,00	0,00	0,00	0,00	1 944,00
6232	Fêtes et cérémonies	0,00	184 024,76	0,00	0,00	0,00	184 024,76
012	Charges de personnel, frais assimilés	86 226,49	0,00	0,00	341 194,56	122 843,35	550 264,40
6336	Cotisations CNFPT et CDGFPT	362,88	0,00	0,00	1 670,89	579,35	2 613,12
6338	Autres impôts, taxes sur rémunérations	120,96	0,00	0,00	556,97	193,11	871,04
64111	Rémunération principale titulaires	41 303,34	0,00	0,00	194 487,56	65 932,82	301 723,72
64112	NBI, SFT, indemnité résidence	1 209,60	0,00	0,00	10 449,86	2 844,42	14 503,88
64118	Autres indemnités titulaires	22 412,23	0,00	0,00	42 804,22	18 898,60	84 115,05
6451	Cotisations à l'U.R.S.S.A.F.	6 906,60	0,00	0,00	31 802,92	11 027,24	49 736,76
6453	Cotisations aux caisses de retraites	12 922,08	0,00	0,00	52 526,14	20 631,81	86 080,03
6458	Cotis. aux autres organismes sociaux	988,80	0,00	0,00	6 896,00	2 736,00	10 620,80
014	Atténuations de produits	0,00	0,00	0,00	0,00	0,00	0,00
65	Autres charges de gestion courante	0,00	64 650,00	0,00	5 000,00	733 880,00	803 530,00
6574	Subv. fonct. Associat°, personnes privée	0,00	64 650,00	0,00	5 000,00	733 880,00	803 530,00
67	Charges exceptionnelles	0,00	0,00	0,00	16 515,35	0,00	16 515,35
6713	Secours et dots	0,00	0,00	0,00	15 515,35	0,00	15 515,35
6748	Autres subventions exceptionnelles	0,00	0,00	0,00	1 000,00	0,00	1 000,00
	RECETTES – REALISATIONS (1)	0,00	14 208,00	0,00	0,00	191 620,00	205 828,00
013	Atténuations de charges	0,00	0,00	0,00	0,00	0,00	0,00
70	Produits des services, du domaine, vente	0,00	14 208,00	0,00	0,00	0,00	14 208,00

Comptes par nature	LIBELLE	926-0 Services communs	926-1 Services en faveur des personnes âgées	926-2 Actions en faveur de la maternité	926-3 Aides à la famille	926-4 Crèches et garderies	TOTAL de la fonction 926
70688	Autres prestations de services	0,00	14 208,00	0,00	0,00	0,00	14 208,00
73	Impôts et taxes	0,00	0,00	0,00	0,00	0,00	0,00
74	Dotations et participations	0,00	0,00	0,00	0,00	191 620,00	191 620,00
7473	Participat° Départements	0,00	0,00	0,00	0,00	191 620,00	191 620,00
75	Autres produits de gestion courante	0,00	0,00	0,00	0,00	0,00	0,00
77	Produits exceptionnels	0,00	0,00	0,00	0,00	0,00	0,00

(1) A détailler par compte par nature, y compris les rattachements.

IV – ANNEXES

IV

PRESENTATION CROISEE – SECTION DE FONCTIONNEMENT – PRESENTATION DETAILLEE

A1

PRESENTATION PAR NATURE – 927 – Logement

Comptes par nature	LIBELLE	927-0 Services communs	927-1 Parc privé de la ville	927-2 Aide au secteur locatif	927-3 Aides à l'accession à la propriété	TOTAL de la fonction 927
	DEPENSES – REALISATIONS (1)	0,00	1 370 653,12	229 810,87	0,00	1 600 463,99
011	Charges à caractère général	0,00	1 089 116,75	0,00	0,00	1 089 116,75
60632	Fournitures de petit équipement	0,00	7 960,66	0,00	0,00	7 960,66
6132	Locations immobilières	0,00	145 712,72	0,00	0,00	145 712,72
614	Charges locatives et de copropriété	0,00	200 782,42	0,00	0,00	200 782,42
615221	Entretien, réparations bâtiments publics	0,00	31 337,64	0,00	0,00	31 337,64
6228	Divers	0,00	3 944,00	0,00	0,00	3 944,00
63512	Taxes foncières	0,00	699 379,31	0,00	0,00	699 379,31
012	Charges de personnel, frais assimilés	0,00	111 358,57	229 810,87	0,00	341 169,44
6336	Cotisations CNFPT et CDGFPT	0,00	538,89	1 119,87	0,00	1 658,76
6338	Autres impôts, taxes sur rémunérations	0,00	779,62	368,61	0,00	1 148,23
64111	Rémunération principale titulaires	0,00	61 420,80	124 121,55	0,00	185 542,35
64112	NBI, SFT, indemnité résidence	0,00	2 264,32	6 453,92	0,00	8 718,24
64118	Autres indemnités titulaires	0,00	14 561,34	31 125,01	0,00	45 686,35
64131	Rémunérations non tit.	0,00	0,00	1 573,35	0,00	1 573,35
6451	Cotisations à l'U.R.S.S.A.F.	0,00	10 257,10	21 557,84	0,00	31 814,94
6453	Cotisations aux caisses de retraites	0,00	19 184,50	39 405,92	0,00	58 590,42
6458	Cotis. aux autres organismes sociaux	0,00	2 352,00	4 084,80	0,00	6 436,80
014	Atténuations de produits	0,00	0,00	0,00	0,00	0,00
65	Autres charges de gestion courante	0,00	141 229,96	0,00	0,00	141 229,96
6558	Autres contributions obligatoires	0,00	141 229,96	0,00	0,00	141 229,96
67	Charges exceptionnelles	0,00	28 947,84	0,00	0,00	28 947,84
673	Titres annulés (sur exercices antérieurs	0,00	28 947,84	0,00	0,00	28 947,84
	RECETTES – REALISATIONS (1)	0,00	2 232 562,56	0,00	0,00	2 232 562,56

Comptes par nature	LIBELLE	927-0 Services communs	927-1 Parc privé de la ville	927-2 Aide au secteur locatif	927-3 Aides à l'accession à la propriété	TOTAL de la fonction 927
013	Atténuations de charges	0,00	0,00	0,00	0,00	0,00
70	Produits des services, du domaine, vente	0,00	565 409,31	0,00	0,00	565 409,31
70323	Redev. occupat° domaine public communal	0,00	130 908,01	0,00	0,00	130 908,01
70878	Remb. frais par d'autres redevables	0,00	434 501,30	0,00	0,00	434 501,30
73	Impôts et taxes	0,00	0,00	0,00	0,00	0,00
74	Dotations et participations	0,00	0,00	0,00	0,00	0,00
75	Autres produits de gestion courante	0,00	1 652 768,25	0,00	0,00	1 652 768,25
752	Revenus des immeubles	0,00	1 493 340,55	0,00	0,00	1 493 340,55
7588	Autres produits div. de gestion courante	0,00	159 427,70	0,00	0,00	159 427,70
77	Produits exceptionnels	0,00	14 385,00	0,00	0,00	14 385,00
773	Mandats annulés (exercices antérieurs)	0,00	14 385,00	0,00	0,00	14 385,00

(1) A détailler par compte par nature, y compris les rattachements.

IV – ANNEXES

IV

PRESENTATION CROISEE – SECTION DE FONCTIONNEMENT – PRESENTATION DETAILLEE

A1

PRESENTATION PAR NATURE – 928 – Aménagement et services urbains, environnement

Comptes par nature	LIBELLE	928 -1 Services urbains						
		928-10 Services communs	928-11 Eau et assainissement	928-12 Collecte et traitement ordures ménagères	928-13 Propreté urbaine	928-14 Eclairage public	928-15 Transports urbains	928-16 Autres réseaux et services divers
	DEPENSES – REALISATIONS (1)	998 174,01	758 688,69	341 359,96	6 998 500,34	2 005 532,73	0,00	2 695 665,86
011	Charges à caractère général	102 825,48	67 164,64	245 909,93	783 474,99	1 944 817,96	0,00	0,00
6041	Achats d'étude (hors terrains à aménager	0,00	0,00	0,00	0,00	0,00	0,00	0,00
60611	Eau et assainissement	0,00	0,00	0,00	0,00	0,00	0,00	0,00
60612	Energie - Electricité	0,00	0,00	0,00	0,00	1 626 898,72	0,00	0,00
60618	Autres fournitures non stockables	0,00	0,00	0,00	0,00	0,00	0,00	0,00
60623	Alimentation	0,00	0,00	0,00	0,00	0,00	0,00	0,00
60628	Autres fournitures non stockées	0,00	0,00	0,00	0,00	0,00	0,00	0,00
60631	Fournitures d'entretien	0,00	0,00	0,00	7 957,41	0,00	0,00	0,00
60632	Fournitures de petit équipement	0,00	0,00	198 172,01	138 492,86	3 323,32	0,00	0,00
60633	Fournitures de voirie	0,00	0,00	0,00	0,00	59 999,12	0,00	0,00
60636	Vêtements de travail	0,00	0,00	0,00	0,00	0,00	0,00	0,00
611	Contrats de prestations de services	0,00	0,00	0,00	630 453,60	0,00	0,00	0,00
6135	Locations mobilières	0,00	0,00	0,00	417,32	1 293,00	0,00	0,00
61521	Entretien terrains	0,00	0,00	0,00	0,00	0,00	0,00	0,00
615231	Entretien, réparations voiries	0,00	0,00	0,00	0,00	0,00	0,00	0,00
615232	Entretien, réparations réseaux	102 825,48	67 164,64	0,00	0,00	253 303,80	0,00	0,00
61524	Entretien bois et forêts	0,00	0,00	0,00	0,00	0,00	0,00	0,00
61551	Entretien matériel roulant	0,00	0,00	47 737,92	0,00	0,00	0,00	0,00
61558	Entretien autres biens mobiliers	0,00	0,00	0,00	0,00	0,00	0,00	0,00
6156	Maintenance	0,00	0,00	0,00	0,00	0,00	0,00	0,00
6168	Autres primes d'assurance	0,00	0,00	0,00	0,00	0,00	0,00	0,00
617	Etudes et recherches	0,00	0,00	0,00	0,00	0,00	0,00	0,00
6184	Versements à des organismes de formation	0,00	0,00	0,00	0,00	0,00	0,00	0,00

Comptes par nature	LIBELLE	928 -1 Services urbains						
		928-10 Services communs	928-11 Eau et assainissement	928-12 Collecte et traitement ordures ménagères	928-13 Propreté urbaine	928-14 Eclairage public	928-15 Transports urbains	928-16 Autres réseaux et services divers
6226	Honoraires	0,00	0,00	0,00	0,00	0,00	0,00	0,00
6227	Frais d'actes et de contentieux	0,00	0,00	0,00	0,00	0,00	0,00	0,00
6228	Divers	0,00	0,00	0,00	0,00	0,00	0,00	0,00
6231	Annonces et insertions	0,00	0,00	0,00	0,00	0,00	0,00	0,00
6232	Fêtes et cérémonies	0,00	0,00	0,00	0,00	0,00	0,00	0,00
6237	Publications	0,00	0,00	0,00	2 160,00	0,00	0,00	0,00
6238	Divers	0,00	0,00	0,00	0,00	0,00	0,00	0,00
6247	Transports collectifs	0,00	0,00	0,00	0,00	0,00	0,00	0,00
6281	Concours divers (cotisations)	0,00	0,00	0,00	1 600,00	0,00	0,00	0,00
6288	Autres services extérieurs	0,00	0,00	0,00	0,00	0,00	0,00	0,00
6355	Taxes et impôts sur les véhicules	0,00	0,00	0,00	2 393,80	0,00	0,00	0,00
012	Charges de personnel, frais assimilés	895 348,53	691 524,05	95 450,03	6 215 025,35	60 714,77	0,00	2 695 665,86
6336	Cotisations CNFPT et CDGFPT	3 772,31	3 111,52	436,80	29 578,32	269,72	0,00	12 824,04
6338	Autres impôts, taxes sur rémunérations	1 257,45	1 028,24	145,61	8 105,88	89,87	0,00	4 125,69
64111	Rémunération principale titulaires	437 982,20	353 948,37	51 079,46	2 810 138,19	30 564,95	0,00	1 411 546,39
64112	NBI, SFT, indemnité résidence	16 810,60	14 619,98	3 687,12	179 012,19	900,02	0,00	73 703,23
64118	Autres indemnités titulaires	216 240,40	134 960,22	13 916,14	922 818,11	13 232,55	0,00	390 334,67
64131	Rémunérations non tit.	0,00	3 068,12	0,00	587 121,44	0,00	0,00	49 487,36
6417	Rémunérations des apprentis	0,00	0,00	0,00	0,00	0,00	0,00	4 289,66
6451	Cotisations à l'U.R.S.S.A.F.	71 801,02	59 700,32	8 314,69	653 890,91	5 132,24	0,00	251 457,20
6453	Cotisations aux caisses de retraites	134 317,51	109 941,68	15 556,61	894 981,11	9 603,82	0,00	443 302,42
6458	Cotis. aux autres organismes sociaux	13 167,04	11 145,60	2 313,60	129 379,20	921,60	0,00	54 595,20
014	Atténuations de produits	0,00	0,00	0,00	0,00	0,00	0,00	0,00
65	Autres charges de gestion courante	0,00	0,00	0,00	0,00	0,00	0,00	0,00
6574	Subv. fonct. Associat°, personnes privée	0,00	0,00	0,00	0,00	0,00	0,00	0,00
67	Charges exceptionnelles	0,00	0,00	0,00	0,00	0,00	0,00	0,00
673	Titres annulés (sur exercices antérieurs)	0,00	0,00	0,00	0,00	0,00	0,00	0,00
	RECETTES – REALISATIONS (1)	0,00	4 588 230,93	0,00	483 247,00	120 147,98	12 656,60	34 110,77
013	Atténuations de charges	0,00	0,00	0,00	0,00	0,00	0,00	0,00

Comptes par nature	LIBELLE	928 -1 Services urbains						
		928-10 Services communs	928-11 Eau et assainissement	928-12 Collecte et traitement ordures ménagères	928-13 Propreté urbaine	928-14 Eclairage public	928-15 Transports urbains	928-16 Autres réseaux et services divers
70	Produits des services, du domaine, vente	0,00	733 996,93	0,00	0,00	120 147,98	12 656,60	34 110,77
7018	Autres ventes de produits finis	0,00	0,00	0,00	0,00	0,00	0,00	0,00
7022	Coupes de bois	0,00	0,00	0,00	0,00	0,00	0,00	0,00
70321	Stationnement et location voie publique	0,00	0,00	0,00	0,00	0,00	12 656,60	0,00
70323	Redev. occupat° domaine public communal	0,00	0,00	0,00	0,00	120 147,98	0,00	0,00
70384	Forfait de post-stationnement	0,00	0,00	0,00	0,00	0,00	0,00	0,00
70876	Remb. frais par le GFP de rattachement	0,00	733 996,93	0,00	0,00	0,00	0,00	34 110,77
7088	Produits activités annexes (abonnements)	0,00	0,00	0,00	0,00	0,00	0,00	0,00
73	Impôts et taxes	0,00	0,00	0,00	0,00	0,00	0,00	0,00
74	Dotations et participations	0,00	0,00	0,00	483 247,00	0,00	0,00	0,00
74718	Autres participations Etat	0,00	0,00	0,00	0,00	0,00	0,00	0,00
74751	Participat° GFP de rattachement	0,00	0,00	0,00	0,00	0,00	0,00	0,00
74752	Recettes/fonds compens ch territoriales	0,00	0,00	0,00	483 247,00	0,00	0,00	0,00
7478	Participat° Autres organismes	0,00	0,00	0,00	0,00	0,00	0,00	0,00
75	Autres produits de gestion courante	0,00	383 000,00	0,00	0,00	0,00	0,00	0,00
757	Redevances versées par fermiers, conces.	0,00	0,00	0,00	0,00	0,00	0,00	0,00
7588	Autres produits div. de gestion courante	0,00	383 000,00	0,00	0,00	0,00	0,00	0,00
77	Produits exceptionnels	0,00	3 471 234,00	0,00	0,00	0,00	0,00	0,00
7718	Autres produits except. opérat° gestion	0,00	3 471 234,00	0,00	0,00	0,00	0,00	0,00
775	Produits des cessions d'immobilisations	0,00	0,00	0,00	0,00	0,00	0,00	0,00
7788	Produits exceptionnels divers	0,00	0,00	0,00	0,00	0,00	0,00	0,00

(1) A détailler par compte par nature, y compris les rattachements.

IV – ANNEXES

IV

PRESENTATION CROISEE – SECTION DE FONCTIONNEMENT – PRESENTATION DETAILLEE

A1

PRESENTATION PAR NATURE – 928 – Aménagement et services urbains, environnement

928-2 Aménagement urbain					928-3 Environnement				TOTAL de la fonction 928
928-20 Services communs	928-21 Equipements de voirie	928-22 Voirie communale et routes	928-23 Espaces verts urbains	928-24 Autres opérations d'aménagement urbain	928-30 Services communs	928-31 Aménagement des eaux	928-32 Act° spécif. lutte contre la pollution	928-33 Préservation du milieu naturel	
3 812 839,19	3 177 397,60	4 313 359,25	4 275 987,13	1 573 154,10	53 444,21	0,00	730 864,19	112 747,86	31 847 715,12
63 815,94	34 147,31	2 245 464,34	475 431,06	53 137,62	0,00	0,00	25 425,89	48 662,51	6 090 277,67
0,00	0,00	0,00	0,00	0,00	0,00	0,00	11 875,00	0,00	11 875,00
0,00	0,00	0,00	136 216,17	0,00	0,00	0,00	0,00	37 752,39	173 968,56
0,00	0,00	0,00	0,00	0,00	0,00	0,00	0,00	0,00	1 626 898,72
0,00	0,00	2 410,80	0,00	0,00	0,00	0,00	0,00	0,00	2 410,80
0,00	0,00	650,38	0,00	0,00	0,00	0,00	0,00	2 261,30	2 911,68
0,00	0,00	0,00	2 981,17	0,00	0,00	0,00	0,00	0,00	2 981,17
0,00	0,00	0,00	0,00	0,00	0,00	0,00	0,00	0,00	7 957,41
52,16	0,00	9 471,88	54 720,38	0,00	0,00	0,00	450,89	1 464,19	406 147,69
0,00	0,00	69 939,58	0,00	0,00	0,00	0,00	0,00	0,00	129 938,70
0,00	0,00	0,00	0,00	0,00	0,00	0,00	0,00	2 654,05	2 654,05
13 846,35	0,00	157 301,96	0,00	0,00	0,00	0,00	0,00	330,59	801 932,50
72,00	3 257,09	713,80	2 315,40	0,00	0,00	0,00	0,00	0,00	8 068,61
0,00	0,00	0,00	140 966,70	0,00	0,00	0,00	0,00	0,00	140 966,70
0,00	0,00	676 647,47	0,00	0,00	0,00	0,00	0,00	0,00	676 647,47
0,00	0,00	0,00	0,00	0,00	0,00	0,00	0,00	0,00	423 293,92
0,00	0,00	340,42	7 260,00	0,00	0,00	0,00	0,00	0,00	7 600,42
0,00	0,00	0,00	13 911,24	0,00	0,00	0,00	0,00	0,00	61 649,16
0,00	30 583,46	77 015,60	0,00	0,00	0,00	0,00	0,00	0,00	107 599,06
0,00	0,00	425,00	0,00	0,00	0,00	0,00	0,00	2 888,00	3 313,00
0,00	0,00	0,00	0,00	0,00	0,00	0,00	0,00	175,00	175,00
0,00	0,00	0,00	0,00	0,00	0,00	0,00	11 760,00	0,00	11 760,00
0,00	0,00	0,00	0,00	0,00	0,00	0,00	0,00	187,00	187,00

928-2 Aménagement urbain					928-3 Environnement				TOTAL de la fonction 928
928-20 Services communs	928-21 Equipements de voirie	928-22 Voirie communale et routes	928-23 Espaces verts urbains	928-24 Autres opérations d'aménagement urbain	928-30 Services communs	928-31 Aménagement des eaux	928-32 Act° spécif. lutte contre la pollution	928-33 Préservation du milieu naturel	
37 577,84	0,00	11 010,24	0,00	0,00	0,00	0,00	0,00	0,00	48 588,08
9 029,47	0,00	0,00	0,00	53 137,62	0,00	0,00	0,00	0,00	62 167,09
0,00	0,00	1 233 455,55	0,00	0,00	0,00	0,00	0,00	0,00	1 233 455,55
738,12	0,00	0,00	0,00	0,00	0,00	0,00	0,00	0,00	738,12
0,00	0,00	0,00	0,00	0,00	0,00	0,00	0,00	374,99	374,99
0,00	0,00	0,00	0,00	0,00	0,00	0,00	0,00	0,00	2 160,00
2 500,00	0,00	0,00	0,00	0,00	0,00	0,00	0,00	0,00	2 500,00
0,00	0,00	0,00	0,00	0,00	0,00	0,00	1 340,00	0,00	1 340,00
0,00	0,00	6 081,66	117 060,00	0,00	0,00	0,00	0,00	375,00	125 116,66
0,00	0,00	0,00	0,00	0,00	0,00	0,00	0,00	200,00	200,00
0,00	306,76	0,00	0,00	0,00	0,00	0,00	0,00	0,00	2 700,56
3 554 023,25	3 143 250,29	1 999 545,53	3 800 556,07	1 233 416,48	53 444,21	0,00	642 238,30	64 085,35	25 144 288,07
16 726,18	14 176,29	9 058,47	17 427,95	5 627,97	247,54	0,00	2 934,45	259,24	116 450,80
4 851,37	4 349,38	2 832,16	5 586,57	1 853,26	82,48	0,00	978,20	86,40	35 372,56
1 683 584,75	1 484 804,69	985 765,36	2 027 181,60	644 875,12	27 599,37	0,00	330 904,13	29 736,62	12 309 711,20
80 250,37	76 841,38	42 790,17	113 305,52	45 478,14	1 228,71	0,00	13 465,07	891,72	662 984,22
555 526,68	611 346,74	370 309,67	473 375,65	191 684,19	9 636,43	0,00	96 037,57	18 055,49	4 017 474,51
279 974,32	127 709,98	62 903,03	81 061,39	8 635,54	0,00	0,00	2 756,25	0,00	1 202 717,43
0,00	3 219,03	0,00	45 263,33	0,00	0,00	0,00	0,00	0,00	52 772,02
354 824,11	288 583,83	181 762,35	344 814,47	108 180,29	4 771,19	0,00	57 955,00	4 934,88	2 396 122,50
518 279,07	470 664,41	307 788,32	614 242,63	204 960,37	8 803,29	0,00	127 962,83	9 233,00	3 869 637,07
60 006,40	61 554,56	36 336,00	78 296,96	22 121,60	1 075,20	0,00	9 244,80	888,00	481 045,76
0,00	0,00	0,00	0,00	0,00	0,00	0,00	0,00	0,00	0,00
195 000,00	0,00	0,00	0,00	286 600,00	0,00	0,00	63 200,00	0,00	544 800,00
195 000,00	0,00	0,00	0,00	286 600,00	0,00	0,00	63 200,00	0,00	544 800,00
0,00	0,00	68 349,38	0,00	0,00	0,00	0,00	0,00	0,00	68 349,38
0,00	0,00	68 349,38	0,00	0,00	0,00	0,00	0,00	0,00	68 349,38
627 882,66	10 135,31	3 282 611,03	124 755,40	3 444 469,17	0,00	0,00	0,00	37 752,39	12 765 999,24
0,00	0,00	0,00	0,00	0,00	0,00	0,00	0,00	0,00	0,00

928-2 Aménagement urbain					928-3 Environnement				TOTAL de la fonction 928
928-20 Services communs	928-21 Equipements de voirie	928-22 Voirie communale et routes	928-23 Espaces verts urbains	928-24 Autres opérations d'aménagement urbain	928-30 Services communs	928-31 Aménagement des eaux	928-32 Act° spécif. lutte contre la pollution	928-33 Préservation du milieu naturel	
627 882,66	0,00	3 259 983,01	4 249,00	64 495,12	0,00	0,00	0,00	37 752,39	4 895 274,46
0,00	0,00	8 921,50	0,00	0,00	0,00	0,00	0,00	0,00	8 921,50
0,00	0,00	0,00	4 249,00	0,00	0,00	0,00	0,00	0,00	4 249,00
0,00	0,00	2 009 570,63	0,00	0,00	0,00	0,00	0,00	0,00	2 022 227,23
0,00	0,00	597 450,68	0,00	0,00	0,00	0,00	0,00	0,00	717 598,66
0,00	0,00	644 040,20	0,00	0,00	0,00	0,00	0,00	0,00	644 040,20
626 030,24	0,00	0,00	0,00	64 495,12	0,00	0,00	0,00	37 752,39	1 496 385,45
1 852,42	0,00	0,00	0,00	0,00	0,00	0,00	0,00	0,00	1 852,42
0,00	0,00	0,00	0,00	0,00	0,00	0,00	0,00	0,00	0,00
0,00	0,00	0,00	120 506,40	117 817,00	0,00	0,00	0,00	0,00	721 570,40
0,00	0,00	0,00	0,00	30 000,00	0,00	0,00	0,00	0,00	30 000,00
0,00	0,00	0,00	120 506,40	0,00	0,00	0,00	0,00	0,00	120 506,40
0,00	0,00	0,00	0,00	0,00	0,00	0,00	0,00	0,00	483 247,00
0,00	0,00	0,00	0,00	87 817,00	0,00	0,00	0,00	0,00	87 817,00
0,00	0,00	22 628,02	0,00	0,00	0,00	0,00	0,00	0,00	405 628,02
0,00	0,00	22 628,02	0,00	0,00	0,00	0,00	0,00	0,00	22 628,02
0,00	0,00	0,00	0,00	0,00	0,00	0,00	0,00	0,00	383 000,00
0,00	10 135,31	0,00	0,00	3 262 157,05	0,00	0,00	0,00	0,00	6 743 526,36
0,00	0,00	0,00	0,00	301 220,05	0,00	0,00	0,00	0,00	3 772 454,05
0,00	0,00	0,00	0,00	2 960 937,00	0,00	0,00	0,00	0,00	2 960 937,00
0,00	10 135,31	0,00	0,00	0,00	0,00	0,00	0,00	0,00	10 135,31

IV – ANNEXES

IV

PRESENTATION CROISEE – SECTION DE FONCTIONNEMENT – PRESENTATION DETAILLEE

A1

PRESENTATION PAR NATURE – 929 – Action économique

Comptes par nature	LIBELLE	929-0 Interventions économiques	929-1 Foires et marchés	929-2 Aides à l'agriculture et aux industries	929-3 Aides à l'énergie, indus. manufact., BTP	929-4 Aides commerce, services marchands
	DEPENSES – REALISATIONS (1)	708 636,49	1 561 320,77	0,00	0,00	0,00
011	Charges à caractère général	32 408,44	366 674,56	0,00	0,00	0,00
60632	Fournitures de petit équipement	7 999,61	105,60	0,00	0,00	0,00
60633	Fournitures de voirie	0,00	1 482,98	0,00	0,00	0,00
611	Contrats de prestations de services	0,00	17 238,00	0,00	0,00	0,00
6132	Locations immobilières	0,00	85 638,00	0,00	0,00	0,00
6135	Locations mobilières	0,00	213 819,39	0,00	0,00	0,00
615221	Entretien, réparations bâtiments publics	23 920,02	0,00	0,00	0,00	0,00
61558	Entretien autres biens mobiliers	0,00	1 334,59	0,00	0,00	0,00
6188	Autres frais divers	0,00	7 056,00	0,00	0,00	0,00
6226	Honoraires	0,00	40 000,00	0,00	0,00	0,00
6257	Réceptions	488,81	0,00	0,00	0,00	0,00
012	Charges de personnel, frais assimilés	0,00	1 177 184,58	0,00	0,00	0,00
6336	Cotisations CNFPT et CDGFPT	0,00	5 338,97	0,00	0,00	0,00
6338	Autres impôts, taxes sur rémunérations	0,00	1 779,65	0,00	0,00	0,00
64111	Rémunération principale titulaires	0,00	608 762,33	0,00	0,00	0,00
64112	NBI, SFT, indemnité résidence	0,00	36 699,41	0,00	0,00	0,00
64118	Autres indemnités titulaires	0,00	207 358,77	0,00	0,00	0,00
6417	Rémunérations des apprentis	0,00	773,21	0,00	0,00	0,00
6451	Cotisations à l'U.R.S.S.A.F.	0,00	101 637,56	0,00	0,00	0,00
6453	Cotisations aux caisses de retraites	0,00	190 273,08	0,00	0,00	0,00
6458	Cotis. aux autres organismes sociaux	0,00	24 561,60	0,00	0,00	0,00
014	Atténuations de produits	0,00	0,00	0,00	0,00	0,00
7398	Reverst., restituit° et prélèvt divers	0,00	0,00	0,00	0,00	0,00
65	Autres charges de gestion courante	676 228,05	0,00	0,00	0,00	0,00

Comptes par nature	LIBELLE	929-0 Interventions économiques	929-1 Foires et marchés	929-2 Aides à l'agriculture et aux industries	929-3 Aides à l'énergie, indus. manufact., BTP	929-4 Aides commerce, services marchands
6558	Autres contributions obligatoires	226 728,05	0,00	0,00	0,00	0,00
65737	Autres établissements publics locaux	0,00	0,00	0,00	0,00	0,00
6574	Subv. fonct. Associat°, personnes privée	449 500,00	0,00	0,00	0,00	0,00
67	Charges exceptionnelles	0,00	17 461,63	0,00	0,00	0,00
673	Titres annulés (sur exercices antérieurs	0,00	17 461,63	0,00	0,00	0,00
	RECETTES – REALISATIONS (1)	3 106,14	3 489 219,40	119 145,44	0,00	0,00
013	Atténuations de charges	0,00	0,00	0,00	0,00	0,00
70	Produits des services, du domaine, vente	0,00	3 002 825,46	0,00	0,00	0,00
70323	Redev. occupat° domaine public communal	0,00	2 981 431,36	0,00	0,00	0,00
70688	Autres prestations de services	0,00	21 394,10	0,00	0,00	0,00
73	Impôts et taxes	0,00	486 393,94	0,00	0,00	0,00
7362	Taxes de séjour	0,00	0,00	0,00	0,00	0,00
7368	Taxes locales sur la publicité extérieur	0,00	486 393,94	0,00	0,00	0,00
74	Dotations et participations	3 106,14	0,00	0,00	0,00	0,00
74712	Emplois d'avenir	2 506,75	0,00	0,00	0,00	0,00
74718	Autres participations Etat	599,39	0,00	0,00	0,00	0,00
75	Autres produits de gestion courante	0,00	0,00	119 145,44	0,00	0,00
752	Revenus des immeubles	0,00	0,00	119 145,44	0,00	0,00
77	Produits exceptionnels	0,00	0,00	0,00	0,00	0,00

(1) A détailler par compte par nature, y compris les rattachements.

IV – ANNEXES	IV
PRESENTATION CROISEE – SECTION DE FONCTIONNEMENT – PRESENTATION DETAILLEE	A1

PRESENTATION PAR NATURE – 929 – Action économique

929-5 Aides au tourisme	929-6 Aides aux services publics	TOTAL DE LA FONCTION 929
3 244 090,59	0,00	5 514 047,85
0,00	0,00	399 083,00
0,00	0,00	8 105,21
0,00	0,00	1 482,98
0,00	0,00	17 238,00
0,00	0,00	85 638,00
0,00	0,00	213 819,39
0,00	0,00	23 920,02
0,00	0,00	1 334,59
0,00	0,00	7 056,00
0,00	0,00	40 000,00
0,00	0,00	488,81
0,00	0,00	1 177 184,58
0,00	0,00	5 338,97
0,00	0,00	1 779,65
0,00	0,00	608 762,33
0,00	0,00	36 699,41
0,00	0,00	207 358,77
0,00	0,00	773,21
0,00	0,00	101 637,56
0,00	0,00	190 273,08
0,00	0,00	24 561,60
1 325 090,59	0,00	1 325 090,59
1 325 090,59	0,00	1 325 090,59

929-5 Aides au tourisme	929-6 Aides aux services publics	TOTAL DE LA FONCTION 929
1 919 000,00	0,00	2 595 228,05
0,00	0,00	226 728,05
1 919 000,00	0,00	1 919 000,00
0,00	0,00	449 500,00
0,00	0,00	17 461,63
0,00	0,00	17 461,63
1 329 263,94	0,00	4 940 734,92
0,00	0,00	0,00
0,00	0,00	3 002 825,46
0,00	0,00	2 981 431,36
0,00	0,00	21 394,10
1 329 263,94	0,00	1 815 657,88
1 329 263,94	0,00	1 329 263,94
0,00	0,00	486 393,94
0,00	0,00	3 106,14
0,00	0,00	2 506,75
0,00	0,00	599,39
0,00	0,00	119 145,44
0,00	0,00	119 145,44
0,00	0,00	0,00

IV – ANNEXES

PRESENTATION CROISEE – VUE D'ENSEMBLE – SECTION D'INVESTISSEMENT

IV

A1

Comptes par nature	LIBELLE	900 Services généraux administrat° publiques	901 Sécurité et salubrité publiques	902 Enseignement - Formation	903 Culture
	DEPENSES – REALISATIONS	6 751 461,21	835 711,85	2 331 086,81	5 704 008,99
20	Immobilisations incorporelles	615 339,19	0,00	15 921,32	45 254,78
2031	Frais d'études	47 907,00	0,00	15 921,32	30 229,80
2033	Frais d'insertion	1 404,00	0,00	0,00	4 320,00
2051	Concessions, droits similaires	566 028,19	0,00	0,00	10 704,98
204	Subventions d'équipement versées	250 000,00	0,00	0,00	468 227,50
204113	Subv. Etat : Projet infrastructure	0,00	0,00	0,00	0,00
204182	Autres org pub - Bâtiments et installat°	0,00	0,00	0,00	0,00
20421	Privé : Bien mobilier, matériel	0,00	0,00	0,00	130 000,00
20422	Privé : Bâtiments, installations	250 000,00	0,00	0,00	338 227,50
21	Immobilisations corporelles	5 221 247,48	835 711,85	2 312 837,07	4 357 193,38
2111	Terrains nus	0,00	0,00	0,00	0,00
2115	Terrains bâtis	0,00	0,00	0,00	0,00
2117	Bois et forêts	0,00	0,00	0,00	0,00
2128	Autres agencements et aménagements	49 906,80	0,00	0,00	0,00
21316	Equipements du cimetière	480 392,69	0,00	0,00	0,00
2135	Installations générales, agencements	2 150 426,47	128 887,55	1 942 116,62	2 943 284,62
2145	Construct° sol autrui - Installat° généré.	0,00	0,00	3 807,07	12 395,79
2151	Réseaux de voirie	0,00	0,00	0,00	0,00
2152	Installations de voirie	0,00	0,00	0,00	0,00
21533	Réseaux câblés	553 606,18	489 847,04	0,00	0,00
21534	Réseaux d'électrification	0,00	0,00	0,00	0,00
21538	Autres réseaux	0,00	0,00	0,00	0,00
21568	Autres matériels, outillages incendie	2 535,96	0,00	1 057,20	0,00
21571	Matériel roulant	127 724,29	0,00	0,00	0,00
2158	Autres inst.,matériel,outil. techniques	232 008,73	13 278,18	12 000,85	38 412,01
2161	Oeuvres et objets d'art	0,00	0,00	0,00	1 060 890,66

Comptes par nature	LIBELLE	900 Services généraux administrat° publiques	901 Sécurité et salubrité publiques	902 Enseignement - Formation	903 Culture
2162	Fonds anciens des bibliothèques et musée	0,00	0,00	0,00	114 790,58
2168	Autres collections et oeuvres d'art	0,00	0,00	0,00	1 952,00
2181	Installat° générales, agencements	0,00	0,00	0,00	23 103,27
2182	Matériel de transport	300 592,31	0,00	0,00	0,00
2183	Matériel de bureau et informatique	1 045 527,16	36 139,55	154 263,53	969,98
2184	Mobilier	159 089,46	0,00	162 532,86	41 864,96
2188	Autres immobilisations corporelles	119 437,43	167 559,53	37 058,94	119 529,51
22	Immobilisations reçues en affectation	0,00	0,00	0,00	0,00
23	Immobilisations en cours	661 494,54	0,00	0,00	833 333,33
2313	Constructions	661 494,54	0,00	0,00	29 000,00
2315	Installat°, matériel et outillage techni	0,00	0,00	0,00	0,00
238	Avances versées commandes immo. incorp.	0,00	0,00	0,00	804 333,33
	Opérations d'équipement	0,00	0,00	0,00	0,00
	RECETTES – REALISATIONS (1)	916 790,67	73 882,60	1 169 493,15	1 875 823,01
13	Subventions d'investissement (sauf 138)	916 790,67	73 882,60	1 169 493,15	1 875 823,01
1311	Subv. transf. Etat et établ. Nationaux	0,00	0,00	4 000,00	0,00
13151	Subv. transf. GFP de rattachement	707 536,39	0,00	111 374,98	0,00
1321	Subv. non transf. Etat, établ. nationaux	5 838,00	0,00	0,00	830 793,46
1322	Subv. non transf. Régions	0,00	0,00	0,00	33 171,00
1323	Subv. non transf. Départements	140 500,00	0,00	348 584,00	390 744,00
13251	Subv. non transf. GFP de rattachement	62 916,28	73 882,60	705 534,17	621 114,55
1342	Amendes de police non transférable	0,00	0,00	0,00	0,00
1343	P.A.E. non transférable	0,00	0,00	0,00	0,00
1346	Participat° voirie et réseaux non transf	0,00	0,00	0,00	0,00
16	Emprunts et dettes assimilées	0,00	0,00	0,00	0,00
1641	Emprunts en euros	0,00	0,00	0,00	0,00
16441	Opérat° afférentes à l'emprunt	0,00	0,00	0,00	0,00
16449	Opérat° de tirage sur ligne trésorerie	0,00	0,00	0,00	0,00
20	Immobilisations incorporelles	0,00	0,00	0,00	0,00
204	Subventions d'équipement versées	0,00	0,00	0,00	0,00

Comptes par nature	LIBELLE	900 Services généraux administrat° publiques	901 Sécurité et salubrité publiques	902 Enseignement - Formation	903 Culture
21	Immobilisations corporelles	0,00	0,00	0,00	0,00
22	Immobilisations reçues en affectation	0,00	0,00	0,00	0,00
23	Immobilisations en cours	0,00	0,00	0,00	0,00
238	Avances versées commandes immo. incorp.	0,00	0,00	0,00	0,00
SOLDE DE L'EXERCICE		-5 834 670,54	-761 829,25	-1 161 593,66	-3 828 185,98

RESTES A REALISER (1)

DEPENSES	1 643 030,73	785 713,40	282 337,42	1 104 330,63
RECETTES	105 000,00	0,00	411 000,00	539 716,80
SOLDE	-1 538 030,73	-785 713,40	128 662,58	-564 613,83

CUMUL

DEPENSES TOTALES	8 394 491,94	1 621 425,25	2 613 424,23	6 808 339,62
RECETTES TOTALES)	1 021 790,67	73 882,60	1 580 493,15	2 415 539,81
SOLDE CUMULE	-7 372 701,27	-1 547 542,65	-1 032 931,08	-4 392 799,81

(1) N'inscrire que les recettes spécifiquement affectés à des équipements.

IV – ANNEXES

IV

PRESENTATION CROISEE – VUE D'ENSEMBLE – SECTION D'INVESTISSEMENT

A1

904 Sport et jeunesse	905 Interventions sociales et santé	906 Famille	907 Logement	908 Aménagt et services urbains, environnemt	909 Action économique	TOTAL
1 630 853,26	550 935,95	1 472 445,79	0,00	30 886 147,76	29 346,27	50 191 997,89
14 594,67	26 175,00	5 789,46	0,00	1 300 539,18	0,00	2 023 613,60
14 594,67	26 175,00	5 789,46	0,00	1 100 312,52	0,00	1 240 929,77
0,00	0,00	0,00	0,00	200 226,66	0,00	205 950,66
0,00	0,00	0,00	0,00	0,00	0,00	576 733,17
4 217,00	0,00	16 207,00	0,00	1 021 511,01	0,00	1 760 162,51
0,00	0,00	0,00	0,00	0,00	0,00	0,00
0,00	0,00	0,00	0,00	34 676,00	0,00	34 676,00
4 217,00	0,00	0,00	0,00	0,00	0,00	134 217,00
0,00	0,00	16 207,00	0,00	986 835,01	0,00	1 591 269,51
1 612 041,59	524 760,95	305 442,16	0,00	28 148 897,57	29 346,27	43 347 478,32
0,00	0,00	0,00	0,00	6 547,00	0,00	6 547,00
0,00	0,00	0,00	0,00	5 448 234,00	0,00	5 448 234,00
0,00	0,00	0,00	0,00	34 371,82	0,00	34 371,82
0,00	133 858,01	0,00	0,00	1 690 496,49	0,00	1 874 261,30
0,00	0,00	0,00	0,00	0,00	0,00	480 392,69
1 492 181,24	380 188,38	287 775,81	0,00	885 506,83	0,00	10 210 367,52
0,00	0,00	0,00	0,00	0,00	0,00	16 202,86
0,00	0,00	0,00	0,00	15 218 815,95	0,00	15 218 815,95
0,00	0,00	0,00	0,00	2 162 047,42	29 346,27	2 191 393,69
0,00	0,00	0,00	0,00	157 363,08	0,00	1 200 816,30
0,00	0,00	0,00	0,00	1 458 484,84	0,00	1 458 484,84
0,00	0,00	0,00	0,00	100 400,98	0,00	100 400,98
0,00	0,00	0,00	0,00	90 112,03	0,00	93 705,19
0,00	0,00	0,00	0,00	468 318,23	0,00	596 042,52
109 582,47	0,00	0,00	0,00	358 996,88	0,00	764 279,12
0,00	0,00	0,00	0,00	0,00	0,00	1 060 890,66

904 Sport et jeunesse	905 Interventions sociales et santé	906 Famille	907 Logement	908 Aménagt et services urbains, environnemt	909 Action économique	TOTAL
0,00	0,00	0,00	0,00	0,00	0,00	114 790,58
0,00	0,00	0,00	0,00	0,00	0,00	1 952,00
0,00	0,00	244,80	0,00	0,00	0,00	23 348,07
0,00	0,00	0,00	0,00	43 105,38	0,00	343 697,69
0,00	2 560,56	0,00	0,00	0,00	0,00	1 239 460,78
7 059,94	0,00	0,00	0,00	0,00	0,00	370 547,22
3 217,94	8 154,00	17 421,55	0,00	26 096,64	0,00	498 475,54
0,00	0,00	0,00	0,00	0,00	0,00	0,00
0,00	0,00	1 145 007,17	0,00	278 800,00	0,00	2 918 635,04
0,00	0,00	1 145 007,17	0,00	0,00	0,00	1 835 501,71
0,00	0,00	0,00	0,00	24 650,00	0,00	24 650,00
0,00	0,00	0,00	0,00	254 150,00	0,00	1 058 483,33
0,00	0,00	0,00	0,00	0,00	0,00	0,00
550 542,24	82 019,64	242 169,05	0,00	10 522 882,28	2 987,24	15 436 589,88
550 542,24	82 019,64	242 169,05	0,00	10 521 980,92	2 987,24	15 435 688,52
0,00	0,00	0,00	0,00	0,00	0,00	4 000,00
128 973,02	0,00	0,00	0,00	807 947,12	0,00	1 755 831,51
0,00	0,00	120 351,04	0,00	37 728,59	0,00	994 711,09
0,00	0,00	0,00	0,00	8 423,10	0,00	41 594,10
401 500,00	0,00	0,00	0,00	3 022 912,00	0,00	4 304 240,00
20 069,22	82 019,64	121 818,01	0,00	5 798 528,07	2 987,24	7 488 869,78
0,00	0,00	0,00	0,00	0,00	0,00	0,00
0,00	0,00	0,00	0,00	665 210,60	0,00	665 210,60
0,00	0,00	0,00	0,00	181 231,44	0,00	181 231,44
0,00	0,00	0,00	0,00	0,00	0,00	0,00
0,00	0,00	0,00	0,00	0,00	0,00	0,00
0,00	0,00	0,00	0,00	0,00	0,00	0,00
0,00	0,00	0,00	0,00	0,00	0,00	0,00
0,00	0,00	0,00	0,00	0,00	0,00	0,00
0,00	0,00	0,00	0,00	0,00	0,00	0,00

904 Sport et jeunesse	905 Interventions sociales et santé	906 Famille	907 Logement	908 Aménagt et services urbains, environnemt	909 Action économique	TOTAL
0,00	0,00	0,00	0,00	0,00	0,00	0,00
0,00	0,00	0,00	0,00	0,00	0,00	0,00
0,00	0,00	0,00	0,00	901,36	0,00	901,36
0,00	0,00	0,00	0,00	901,36	0,00	901,36
-1 080 311,02	-468 916,31	-1 230 276,74	0,00	-20 363 265,48	-26 359,03	-34 755 408,01

425 485,58	101 661,47	228 747,27	0,00	10 422 050,45	29 731,36	15 023 088,31
349 333,00	0,00	116 167,00	0,00	4 530 685,72	0,00	6 051 902,52
-76 152,58	-101 661,47	-112 580,27	0,00	-5 891 364,73	-29 731,36	-8 971 185,79

2 056 338,84	652 597,42	1 701 193,06	0,00	41 308 198,21	59 077,63	65 215 086,20
899 875,24	82 019,64	358 336,05	0,00	15 053 568,00	2 987,24	21 488 492,40
-1 156 463,60	-570 577,78	-1 342 857,01	0,00	-26 254 630,21	-56 090,39	-43 726 593,80

IV – ANNEXES

PRESENTATION CROISEE – SECTION D'INVESTISSEMENT – PRESENTATION DETAILLEE

IV

A1

PRESENTATION PAR NATURE – 900 – Services généraux des administrations publiques locales

Comptes par nature	LIBELLE	900-2 Administration générale		
		900-20 Administration générale collectivité	900-21 Assemblée locale	900-22 Administration générale de l'état
	DEPENSES – REALISATIONS	5 160 455,37	0,00	0,00
20	Immobilisations incorporelles	611 169,19	0,00	0,00
2031	Frais d'études	45 141,00	0,00	0,00
2033	Frais d'insertion	0,00	0,00	0,00
2051	Concessions, droits similaires	566 028,19	0,00	0,00
204	Subventions d'équipement versées	0,00	0,00	0,00
20422	Privé : Bâtiments, installations	0,00	0,00	0,00
21	Immobilisations corporelles	4 545 906,18	0,00	0,00
2128	Autres agencements et aménagements	0,00	0,00	0,00
21316	Equipements du cimetière	0,00	0,00	0,00
2135	Installations générales, agencements	2 009 471,46	0,00	0,00
21533	Réseaux câblés	553 606,18	0,00	0,00
21568	Autres matériels, outillages incendie	2 535,96	0,00	0,00
21571	Matériel roulant	127 724,29	0,00	0,00
2158	Autres inst.,matériel,outil. techniques	232 008,73	0,00	0,00
2182	Matériel de transport	300 592,31	0,00	0,00
2183	Matériel de bureau et informatique	1 045 527,16	0,00	0,00
2184	Mobilier	155 431,56	0,00	0,00
2188	Autres immobilisations corporelles	119 008,53	0,00	0,00
22	Immobilisations reçues en affectation	0,00	0,00	0,00
23	Immobilisations en cours	0,00	0,00	0,00
2313	Constructions	0,00	0,00	0,00
	Opérations d'équipement	0,00	0,00	0,00
	RECETTES – REALISATIONS (1)	848 452,67	0,00	0,00

Comptes par nature	LIBELLE	900-2 Administration générale		
		900-20 Administration générale collectivité	900-21 Assemblée locale	900-22 Administration générale de l'état
13 (2)	Subventions d'investissement	848 452,67	0,00	0,00
13151	Subv. transf. GFP de rattachement	707 536,39	0,00	0,00
1321	Subv. non transf. Etat, établ. nationaux	0,00	0,00	0,00
1322	Subv. non transf. Régions	0,00	0,00	0,00
1323	Subv. non transf. Départements	78 000,00	0,00	0,00
13251	Subv. non transf. GFP de rattachement	62 916,28	0,00	0,00
16	Emprunts et dettes assimilées	0,00	0,00	0,00
20	Immobilisations incorporelles	0,00	0,00	0,00
204	Subventions d'équipement versées	0,00	0,00	0,00
21	Immobilisations corporelles	0,00	0,00	0,00
22	Immobilisations reçues en affectation	0,00	0,00	0,00
23	Immobilisations en cours	0,00	0,00	0,00

(1) N'inscrire que les recettes spécifiquement affectées à des équipements.

(2) A l'exclusion du compte 138.

IV – ANNEXES	IV
PRESENTATION CROISEE – SECTION D'INVESTISSEMENT – PRESENTATION DETAILLEE	A1

PRESENTATION PAR NATURE – 900 – Services généraux des administrations publiques locales

900-2 Administration générale					900-3 Justice	900-4 Coopérat° décentralisée, act° européenne		TOTAL DE LA FONCTION 900
900-23 Information, communication, publicité	900-24 Fêtes et cérémonies	900-25 Aides assoc. (non classées ailleurs)	900-26 Cimetières et pompes funèbres	Sous-Total 900-2		900-41 Subvention globale	900-48 Autres actions coopération décentralisée	
428,90	3 657,90	390 955,01	534 469,49	6 089 966,67	661 494,54	0,00	0,00	6 751 461,21
0,00	0,00	0,00	4 170,00	615 339,19	0,00	0,00	0,00	615 339,19
0,00	0,00	0,00	2 766,00	47 907,00	0,00	0,00	0,00	47 907,00
0,00	0,00	0,00	1 404,00	1 404,00	0,00	0,00	0,00	1 404,00
0,00	0,00	0,00	0,00	566 028,19	0,00	0,00	0,00	566 028,19
0,00	0,00	250 000,00	0,00	250 000,00	0,00	0,00	0,00	250 000,00
0,00	0,00	250 000,00	0,00	250 000,00	0,00	0,00	0,00	250 000,00
428,90	3 657,90	140 955,01	530 299,49	5 221 247,48	0,00	0,00	0,00	5 221 247,48
0,00	0,00	0,00	49 906,80	49 906,80	0,00	0,00	0,00	49 906,80
0,00	0,00	0,00	480 392,69	480 392,69	0,00	0,00	0,00	480 392,69
0,00	0,00	140 955,01	0,00	2 150 426,47	0,00	0,00	0,00	2 150 426,47
0,00	0,00	0,00	0,00	553 606,18	0,00	0,00	0,00	553 606,18
0,00	0,00	0,00	0,00	2 535,96	0,00	0,00	0,00	2 535,96
0,00	0,00	0,00	0,00	127 724,29	0,00	0,00	0,00	127 724,29
0,00	0,00	0,00	0,00	232 008,73	0,00	0,00	0,00	232 008,73
0,00	0,00	0,00	0,00	300 592,31	0,00	0,00	0,00	300 592,31
0,00	0,00	0,00	0,00	1 045 527,16	0,00	0,00	0,00	1 045 527,16
0,00	3 657,90	0,00	0,00	159 089,46	0,00	0,00	0,00	159 089,46
428,90	0,00	0,00	0,00	119 437,43	0,00	0,00	0,00	119 437,43
0,00	0,00	0,00	0,00	0,00	0,00	0,00	0,00	0,00
0,00	0,00	0,00	0,00	0,00	661 494,54	0,00	0,00	661 494,54
0,00	0,00	0,00	0,00	0,00	661 494,54	0,00	0,00	661 494,54

900-2 Administration générale					900-3 Justice	900-4 Coopérat° décentralisée, act° européenne		TOTAL DE LA FONCTION 900
900-23 Information, communication, publicité	900-24 Fêtes et cérémonies	900-25 Aides assoc. (non classées ailleurs)	900-26 Cimetières et pompes funèbres	Sous-Total 900-2		900-41 Subvention globale	900-48 Autres actions coopération décentralisée	
0,00	0,00	0,00	0,00	0,00	0,00	0,00	0,00	0,00
0,00	0,00	0,00	5 838,00	854 290,67	62 500,00	0,00	0,00	916 790,67
0,00	0,00	0,00	5 838,00	854 290,67	62 500,00	0,00	0,00	916 790,67
0,00	0,00	0,00	0,00	707 536,39	0,00	0,00	0,00	707 536,39
0,00	0,00	0,00	5 838,00	5 838,00	0,00	0,00	0,00	5 838,00
0,00	0,00	0,00	0,00	0,00	0,00	0,00	0,00	0,00
0,00	0,00	0,00	0,00	78 000,00	62 500,00	0,00	0,00	140 500,00
0,00	0,00	0,00	0,00	62 916,28	0,00	0,00	0,00	62 916,28
0,00	0,00	0,00	0,00	0,00	0,00	0,00	0,00	0,00
0,00	0,00	0,00	0,00	0,00	0,00	0,00	0,00	0,00
0,00	0,00	0,00	0,00	0,00	0,00	0,00	0,00	0,00
0,00	0,00	0,00	0,00	0,00	0,00	0,00	0,00	0,00
0,00	0,00	0,00	0,00	0,00	0,00	0,00	0,00	0,00
0,00	0,00	0,00	0,00	0,00	0,00	0,00	0,00	0,00

IV – ANNEXES

IV

PRESENTATION CROISEE – SECTION D'INVESTISSEMENT – PRESENTATION DETAILLEE

A1

PRESENTATION PAR NATURE – 901 – Sécurité et salubrité publiques

Comptes par nature	LIBELLE	901-1 Sécurité intérieure				
		901-10	901-11 Sécurité intérieure	901-12 Hygiène et salubrité publique	901-13	901-14
	DEPENSES – REALISATIONS	0,00	0,00	708 523,12	0,00	0,00
20	Immobilisations incorporelles	0,00	0,00	0,00	0,00	0,00
204	Subventions d'équipement versées	0,00	0,00	0,00	0,00	0,00
21	Immobilisations corporelles	0,00	0,00	708 523,12	0,00	0,00
2128	Autres agencements et aménagements	0,00	0,00	0,00	0,00	0,00
2135	Installations générales, agencements	0,00	0,00	9 027,88	0,00	0,00
21533	Réseaux câblés	0,00	0,00	489 847,04	0,00	0,00
2158	Autres inst.,matériel,outil. techniques	0,00	0,00	5 949,12	0,00	0,00
2183	Matériel de bureau et informatique	0,00	0,00	36 139,55	0,00	0,00
2188	Autres immobilisations corporelles	0,00	0,00	167 559,53	0,00	0,00
22	Immobilisations reçues en affectation	0,00	0,00	0,00	0,00	0,00
23	Immobilisations en cours	0,00	0,00	0,00	0,00	0,00
	Opérations d'équipement	0,00	0,00	0,00	0,00	0,00
	RECETTES – REALISATIONS (1)	0,00	0,00	73 882,60	0,00	0,00
13 (2)	Subventions d'investissement	0,00	0,00	73 882,60	0,00	0,00
13251	Subv. non transf. GFP de rattachement	0,00	0,00	73 882,60	0,00	0,00
16	Emprunts et dettes assimilées	0,00	0,00	0,00	0,00	0,00
20	Immobilisations incorporelles	0,00	0,00	0,00	0,00	0,00
204	Subventions d'équipement versées	0,00	0,00	0,00	0,00	0,00
21	Immobilisations corporelles	0,00	0,00	0,00	0,00	0,00
22	Immobilisations reçues en affectation	0,00	0,00	0,00	0,00	0,00
23	Immobilisations en cours	0,00	0,00	0,00	0,00	0,00

(1) N'inscrire que les recettes spécifiquement affectées à des équipements.

(2) A l'exclusion du compte 138.

IV – ANNEXES

PRESENTATION CROISEE – SECTION D'INVESTISSEMENT – PRESENTATION DETAILLEE

IV

A1

PRESENTATION PAR NATURE – 901 – Sécurité et salubrité publiques

Sous-total 901-1	901-2 Hygiène et salubrité publique	TOTAL DE LA FONCTION 901
708 523,12	127 188,73	835 711,85
0,00	0,00	0,00
0,00	0,00	0,00
708 523,12	127 188,73	835 711,85
0,00	0,00	0,00
9 027,88	119 859,67	128 887,55
489 847,04	0,00	489 847,04
5 949,12	7 329,06	13 278,18
36 139,55	0,00	36 139,55
167 559,53	0,00	167 559,53
0,00	0,00	0,00
0,00	0,00	0,00
0,00	0,00	0,00
73 882,60	0,00	73 882,60
73 882,60	0,00	73 882,60
73 882,60	0,00	73 882,60
0,00	0,00	0,00
0,00	0,00	0,00
0,00	0,00	0,00
0,00	0,00	0,00
0,00	0,00	0,00
0,00	0,00	0,00

IV – ANNEXES

PRESENTATION CROISEE – SECTION D'INVESTISSEMENT – PRESENTATION DETAILLEE

IV

A1

PRESENTATION PAR NATURE – 902 – Enseignement - Formation

Comptes par nature	LIBELLE	902-0 Services communs	902-1 Enseignement du premier degré			
			902-11 Ecoles maternelles	902-12 Ecoles primaires	902-13 Classes regroupées	Sous-total 902-1
	DEPENSES – REALISATIONS	0,00	0,00	0,00	2 192 692,13	2 192 692,13
20	Immobilisations incorporelles	0,00	0,00	0,00	15 921,32	15 921,32
2031	Frais d'études	0,00	0,00	0,00	15 921,32	15 921,32
204	Subventions d'équipement versées	0,00	0,00	0,00	0,00	0,00
21	Immobilisations corporelles	0,00	0,00	0,00	2 174 442,39	2 174 442,39
2135	Installations générales, agencements	0,00	0,00	0,00	1 806 954,85	1 806 954,85
2145	Construct° sol autrui - Installat° généré.	0,00	0,00	0,00	1 342,46	1 342,46
21568	Autres matériels, outillages incendie	0,00	0,00	0,00	1 057,20	1 057,20
2158	Autres inst.,matériel,outil. techniques	0,00	0,00	0,00	12 000,85	12 000,85
2183	Matériel de bureau et informatique	0,00	0,00	0,00	153 495,23	153 495,23
2184	Mobilier	0,00	0,00	0,00	162 532,86	162 532,86
2188	Autres immobilisations corporelles	0,00	0,00	0,00	37 058,94	37 058,94
22	Immobilisations reçues en affectation	0,00	0,00	0,00	0,00	0,00
23	Immobilisations en cours	0,00	0,00	0,00	0,00	0,00
	Opérations d'équipement	0,00	0,00	0,00	0,00	0,00
	RECETTES – REALISATIONS (1)	0,00	0,00	4 000,00	1 165 493,15	1 169 493,15
13 (2)	Subventions d'investissement	0,00	0,00	4 000,00	1 165 493,15	1 169 493,15
1311	Subv. transf. Etat et établ. Nationaux	0,00	0,00	4 000,00	0,00	4 000,00
13151	Subv. transf. GFP de rattachement	0,00	0,00	0,00	111 374,98	111 374,98
1323	Subv. non transf. Départements	0,00	0,00	0,00	348 584,00	348 584,00
13251	Subv. non transf. GFP de rattachement	0,00	0,00	0,00	705 534,17	705 534,17
16	Emprunts et dettes assimilées	0,00	0,00	0,00	0,00	0,00

Comptes par nature	LIBELLE	902-0 Services communs	902-1 Enseignement du premier degré			
			902-11 Ecoles maternelles	902-12 Ecoles primaires	902-13 Classes regroupées	Sous-total 902-1
20	Immobilisations incorporelles	0,00	0,00	0,00	0,00	0,00
204	Subventions d'équipement versées	0,00	0,00	0,00	0,00	0,00
21	Immobilisations corporelles	0,00	0,00	0,00	0,00	0,00
22	Immobilisations reçues en affectation	0,00	0,00	0,00	0,00	0,00
23	Immobilisations en cours	0,00	0,00	0,00	0,00	0,00

(1) N'inscrire que les recettes spécifiquement affectées à des équipements.

(2) A l'exclusion du compte 138.

IV – ANNEXES

PRESENTATION CROISEE – SECTION D'INVESTISSEMENT – PRESENTATION DETAILLEE

IV

A1

PRESENTATION PAR NATURE – 902 – Enseignement - Formation

902-2 Enseignement du deuxième degré	902-3 Enseignement supérieur	902-4 Formation continue	902-5 Services annexes de l'enseignement						TOTAL de la fonction 902
			902-51 Hébergement et restauration scolaire	902-52 Transports scolaires	902-53 Sport scolaire	902-54 Médecine scolaire	902-55 Classes découverte, services annexes	Sous-total 902-5	
0,00	0,00	0,00	137 626,38	0,00	0,00	768,30	0,00	138 394,68	2 331 086,81
0,00	0,00	0,00	0,00	0,00	0,00	0,00	0,00	0,00	15 921,32
0,00	0,00	0,00	0,00	0,00	0,00	0,00	0,00	0,00	15 921,32
0,00	0,00	0,00	0,00	0,00	0,00	0,00	0,00	0,00	0,00
0,00	0,00	0,00	137 626,38	0,00	0,00	768,30	0,00	138 394,68	2 312 837,07
0,00	0,00	0,00	135 161,77	0,00	0,00	0,00	0,00	135 161,77	1 942 116,62
0,00	0,00	0,00	2 464,61	0,00	0,00	0,00	0,00	2 464,61	3 807,07
0,00	0,00	0,00	0,00	0,00	0,00	0,00	0,00	0,00	1 057,20
0,00	0,00	0,00	0,00	0,00	0,00	0,00	0,00	0,00	12 000,85
0,00	0,00	0,00	0,00	0,00	0,00	768,30	0,00	768,30	154 263,53
0,00	0,00	0,00	0,00	0,00	0,00	0,00	0,00	0,00	162 532,86
0,00	0,00	0,00	0,00	0,00	0,00	0,00	0,00	0,00	37 058,94
0,00	0,00	0,00	0,00	0,00	0,00	0,00	0,00	0,00	0,00
0,00	0,00	0,00	0,00	0,00	0,00	0,00	0,00	0,00	0,00
0,00	0,00	0,00	0,00	0,00	0,00	0,00	0,00	0,00	0,00
0,00	0,00	0,00	0,00	0,00	0,00	0,00	0,00	0,00	1 169 493,15
0,00	0,00	0,00	0,00	0,00	0,00	0,00	0,00	0,00	1 169 493,15
0,00	0,00	0,00	0,00	0,00	0,00	0,00	0,00	0,00	4 000,00
0,00	0,00	0,00	0,00	0,00	0,00	0,00	0,00	0,00	111 374,98
0,00	0,00	0,00	0,00	0,00	0,00	0,00	0,00	0,00	348 584,00
0,00	0,00	0,00	0,00	0,00	0,00	0,00	0,00	0,00	705 534,17
0,00	0,00	0,00	0,00	0,00	0,00	0,00	0,00	0,00	0,00

902-2 Enseignement du deuxième degré	902-3 Enseignement supérieur	902-4 Formation continue	902-5 Services annexes de l'enseignement					TOTAL de la fonction 902	
			902-51 Hébergement et restauration scolaire	902-52 Transports scolaires	902-53 Sport scolaire	902-54 Médecine scolaire	902-55 Classes découverte, services annexes		Sous-total 902-5
0,00	0,00	0,00	0,00	0,00	0,00	0,00	0,00	0,00	0,00
0,00	0,00	0,00	0,00	0,00	0,00	0,00	0,00	0,00	0,00
0,00	0,00	0,00	0,00	0,00	0,00	0,00	0,00	0,00	0,00
0,00	0,00	0,00	0,00	0,00	0,00	0,00	0,00	0,00	0,00
0,00	0,00	0,00	0,00	0,00	0,00	0,00	0,00	0,00	0,00

IV – ANNEXES

PRESENTATION CROISEE – SECTION D'INVESTISSEMENT – PRESENTATION DETAILLEE

IV

A1

PRESENTATION PAR NATURE – 903 – Culture

Comptes par nature	LIBELLE	903-0 Services communs	903-1 Expression artistique			
			903-11 Expression musicale, lyrique et choré.	903-12 Arts plastiques et activités artistiques	903-13 Théâtres	903-14 Cinémas et autres salles de spectacles
	DEPENSES – REALISATIONS	3 385,28	897 445,18	34 654,66	88 046,31	0,00
20	Immobilisations incorporelles	0,00	0,00	0,00	0,00	0,00
2031	Frais d'études	0,00	0,00	0,00	0,00	0,00
2033	Frais d'insertion	0,00	0,00	0,00	0,00	0,00
2051	Concessions, droits similaires	0,00	0,00	0,00	0,00	0,00
204	Subventions d'équipement versées	0,00	0,00	0,00	30 000,00	0,00
20421	Privé : Bien mobilier, matériel	0,00	0,00	0,00	30 000,00	0,00
20422	Privé : Bâtiments, installations	0,00	0,00	0,00	0,00	0,00
21	Immobilisations corporelles	3 385,28	64 111,85	34 654,66	58 046,31	0,00
2135	Installations générales, agencements	3 385,28	42 289,83	34 654,66	58 046,31	0,00
2145	Construct° sol autrui - Installat° généré.	0,00	0,00	0,00	0,00	0,00
2158	Autres inst.,matériel,outil. techniques	0,00	509,04	0,00	0,00	0,00
2161	Oeuvres et objets d'art	0,00	0,00	0,00	0,00	0,00
2162	Fonds anciens des bibliothèques et musée	0,00	0,00	0,00	0,00	0,00
2168	Autres collections et oeuvres d'art	0,00	0,00	0,00	0,00	0,00
2181	Installat° générales, agencements	0,00	0,00	0,00	0,00	0,00
2183	Matériel de bureau et informatique	0,00	0,00	0,00	0,00	0,00
2184	Mobilier	0,00	0,00	0,00	0,00	0,00
2188	Autres immobilisations corporelles	0,00	21 312,98	0,00	0,00	0,00
22	Immobilisations reçues en affectation	0,00	0,00	0,00	0,00	0,00
23	Immobilisations en cours	0,00	833 333,33	0,00	0,00	0,00
2313	Constructions	0,00	29 000,00	0,00	0,00	0,00
238	Avances versées commandes immo. incorp.	0,00	804 333,33	0,00	0,00	0,00

Comptes par nature	LIBELLE	903-0 Services communs	903-1 Expression artistique			
			903-11 Expression musicale, lyrique et choré.	903-12 Arts plastiques et activités artistiques	903-13 Théâtres	903-14 Cinémas et autres salles de spectacles
	Opérations d'équipement	0,00	0,00	0,00	0,00	0,00
	RECETTES – REALISATIONS (1)	0,00	645 539,81	104 062,66	0,00	0,00
13 (2)	Subventions d'investissement	0,00	645 539,81	104 062,66	0,00	0,00
1321	Subv. non transf. Etat, établ. nationaux	0,00	0,00	75 000,00	0,00	0,00
1322	Subv. non transf. Régions	0,00	0,00	0,00	0,00	0,00
1323	Subv. non transf. Départements	0,00	213 150,00	0,00	0,00	0,00
13251	Subv. non transf. GFP de rattachement	0,00	432 389,81	29 062,66	0,00	0,00
16	Emprunts et dettes assimilées	0,00	0,00	0,00	0,00	0,00
20	Immobilisations incorporelles	0,00	0,00	0,00	0,00	0,00
204	Subventions d'équipement versées	0,00	0,00	0,00	0,00	0,00
21	Immobilisations corporelles	0,00	0,00	0,00	0,00	0,00
22	Immobilisations reçues en affectation	0,00	0,00	0,00	0,00	0,00
23	Immobilisations en cours	0,00	0,00	0,00	0,00	0,00

(1) N'inscrire que les recettes spécifiquement affectées à des équipements.

(2) A l'exclusion du compte 138.

IV – ANNEXES

PRESENTATION CROISEE – SECTION D'INVESTISSEMENT – PRESENTATION DETAILLEE

IV

A1

PRESENTATION PAR NATURE – 903 – Culture

Sous- total 903-1	903-2 Conservat° et diffusion des patrimoines					Sous-total 903-2	903-3 Action culturelle	Total de la fonction 903
	903-21 Bibliothèques et médiathèques	903-22 Musées	903-23 Archives	903-24 Entretien du patrimoine culturel				
1 020 146,15	656 218,12	780 313,39	0,00	2 717 517,75	4 154 049,26	526 428,30	5 704 008,99	
0,00	702,00	17 990,30	0,00	26 562,48	45 254,78	0,00	45 254,78	
0,00	0,00	6 799,32	0,00	23 430,48	30 229,80	0,00	30 229,80	
0,00	0,00	1 188,00	0,00	3 132,00	4 320,00	0,00	4 320,00	
0,00	702,00	10 002,98	0,00	0,00	10 704,98	0,00	10 704,98	
30 000,00	0,00	0,00	0,00	10 000,00	10 000,00	428 227,50	468 227,50	
30 000,00	0,00	0,00	0,00	0,00	0,00	100 000,00	130 000,00	
0,00	0,00	0,00	0,00	10 000,00	10 000,00	328 227,50	338 227,50	
156 812,82	655 516,12	762 323,09	0,00	2 680 955,27	4 098 794,48	98 200,80	4 357 193,38	
134 990,80	269 127,89	345 348,77	0,00	2 164 216,20	2 778 692,86	26 215,68	2 943 284,62	
0,00	0,00	0,00	0,00	0,00	0,00	12 395,79	12 395,79	
509,04	18 168,20	8 869,62	0,00	10 865,15	37 902,97	0,00	38 412,01	
0,00	232 990,89	349 755,95	0,00	478 143,82	1 060 890,66	0,00	1 060 890,66	
0,00	110 124,97	0,00	0,00	4 665,61	114 790,58	0,00	114 790,58	
0,00	1 952,00	0,00	0,00	0,00	1 952,00	0,00	1 952,00	
0,00	0,00	20 248,80	0,00	0,00	20 248,80	2 854,47	23 103,27	
0,00	969,98	0,00	0,00	0,00	969,98	0,00	969,98	
0,00	22 182,19	1 286,28	0,00	18 396,49	41 864,96	0,00	41 864,96	
21 312,98	0,00	36 813,67	0,00	4 668,00	41 481,67	56 734,86	119 529,51	
0,00	0,00	0,00	0,00	0,00	0,00	0,00	0,00	
833 333,33	0,00	0,00	0,00	0,00	0,00	0,00	833 333,33	
29 000,00	0,00	0,00	0,00	0,00	0,00	0,00	29 000,00	
804 333,33	0,00	0,00	0,00	0,00	0,00	0,00	804 333,33	
0,00	0,00	0,00	0,00	0,00	0,00	0,00	0,00	

Sous- total 903-1	903-2 Conservat° et diffusion des patrimoines					903-3 Action culturelle	Total de la fonction 903
	903-21 Bibliothèques et médiathèques	903-22 Musées	903-23 Archives	903-24 Entretien du patrimoine culturel	Sous-total 903-2		
749 602,47	510 975,36	28 805,72	0,00	586 439,46	1 126 220,54	0,00	1 875 823,01
749 602,47	510 975,36	28 805,72	0,00	586 439,46	1 126 220,54	0,00	1 875 823,01
75 000,00	350 094,00	10 000,00	0,00	395 699,46	755 793,46	0,00	830 793,46
0,00	0,00	0,00	0,00	33 171,00	33 171,00	0,00	33 171,00
213 150,00	25 000,00	0,00	0,00	152 594,00	177 594,00	0,00	390 744,00
461 452,47	135 881,36	18 805,72	0,00	4 975,00	159 662,08	0,00	621 114,55
0,00	0,00	0,00	0,00	0,00	0,00	0,00	0,00
0,00	0,00	0,00	0,00	0,00	0,00	0,00	0,00
0,00	0,00	0,00	0,00	0,00	0,00	0,00	0,00
0,00	0,00	0,00	0,00	0,00	0,00	0,00	0,00
0,00	0,00	0,00	0,00	0,00	0,00	0,00	0,00
0,00	0,00	0,00	0,00	0,00	0,00	0,00	0,00

IV – ANNEXES

PRESENTATION CROISEE – SECTION D'INVESTISSEMENT – PRESENTATION DETAILLEE

IV

A1

PRESENTATION PAR NATURE – 904 – Sport et jeunesse

Comptes par nature	LIBELLE	904-0 Services communs	904-1 Sports			
			904-11 Salles de sport, gymnases	904-12 Stades	904-13 Piscines	904-14 Autres équipements sportifs ou de loisir
	DEPENSES – REALISATIONS	160 311,34	378 710,78	877 078,54	0,00	124 832,93
20	Immobilisations incorporelles	1 152,00	4 199,70	437,18	0,00	0,00
2031	Frais d'études	1 152,00	4 199,70	437,18	0,00	0,00
2033	Frais d'insertion	0,00	0,00	0,00	0,00	0,00
204	Subventions d'équipement versées	0,00	0,00	0,00	0,00	1 417,00
20421	Privé : Bien mobilier, matériel	0,00	0,00	0,00	0,00	1 417,00
21	Immobilisations corporelles	159 159,34	374 511,08	876 641,36	0,00	123 415,93
2135	Installations générales, agencements	154 019,09	336 424,36	802 136,92	0,00	122 128,91
2158	Autres inst.,matériel,outil. techniques	5 140,25	31 105,38	73 336,84	0,00	0,00
2184	Mobilier	0,00	5 892,34	1 167,60	0,00	0,00
2188	Autres immobilisations corporelles	0,00	1 089,00	0,00	0,00	1 287,02
22	Immobilisations reçues en affectation	0,00	0,00	0,00	0,00	0,00
23	Immobilisations en cours	0,00	0,00	0,00	0,00	0,00
	Opérations d'équipement	0,00	0,00	0,00	0,00	0,00
	RECETTES – REALISATIONS (1)	0,00	177 973,02	312 569,22	0,00	60 000,00
13 (2)	Subventions d'investissement	0,00	177 973,02	312 569,22	0,00	60 000,00
13151	Subv. transf. GFP de rattachement	0,00	128 973,02	0,00	0,00	0,00
1322	Subv. non transf. Régions	0,00	0,00	0,00	0,00	0,00
1323	Subv. non transf. Départements	0,00	49 000,00	292 500,00	0,00	60 000,00
13251	Subv. non transf. GFP de rattachement	0,00	0,00	20 069,22	0,00	0,00
16	Emprunts et dettes assimilées	0,00	0,00	0,00	0,00	0,00
20	Immobilisations incorporelles	0,00	0,00	0,00	0,00	0,00
204	Subventions d'équipement versées	0,00	0,00	0,00	0,00	0,00

Comptes par nature	LIBELLE	904-0 Services communs	904-1 Sports			
			904-11 Salles de sport, gymnases	904-12 Stades	904-13 Piscines	904-14 Autres équipements sportifs ou de loisir
21	Immobilisations corporelles	0,00	0,00	0,00	0,00	0,00
22	Immobilisations reçues en affectation	0,00	0,00	0,00	0,00	0,00
23	Immobilisations en cours	0,00	0,00	0,00	0,00	0,00

(1) N'inscrire que les recettes spécifiquement affectées à des équipements.

(2) A l'exclusion du compte 138.

IV – ANNEXES

PRESENTATION CROISEE – SECTION D'INVESTISSEMENT – PRESENTATION DETAILLEE

IV

A1

PRESENTATION PAR NATURE – 904 – Sport et jeunesse

904-15 Manifestations sportives	Sous-total 904-1	904-2 Jeunesse				Sous-total 904-2	Total de la fonction 904
		904-21 Centres de loisirs	904-22 Autres activités pour les jeunes	904-23 Colonies de vacances			
2 800,00	1 383 422,25	43 541,85	43 577,82	0,00	87 119,67	1 630 853,26	
0,00	4 636,88	8 805,79	0,00	0,00	8 805,79	14 594,67	
0,00	4 636,88	8 805,79	0,00	0,00	8 805,79	14 594,67	
0,00	0,00	0,00	0,00	0,00	0,00	0,00	
2 800,00	4 217,00	0,00	0,00	0,00	0,00	4 217,00	
2 800,00	4 217,00	0,00	0,00	0,00	0,00	4 217,00	
0,00	1 374 568,37	34 736,06	43 577,82	0,00	78 313,88	1 612 041,59	
0,00	1 260 690,19	34 736,06	42 735,90	0,00	77 471,96	1 492 181,24	
0,00	104 442,22	0,00	0,00	0,00	0,00	109 582,47	
0,00	7 059,94	0,00	0,00	0,00	0,00	7 059,94	
0,00	2 376,02	0,00	841,92	0,00	841,92	3 217,94	
0,00	0,00	0,00	0,00	0,00	0,00	0,00	
0,00	0,00	0,00	0,00	0,00	0,00	0,00	
0,00	0,00	0,00	0,00	0,00	0,00	0,00	
0,00	550 542,24	0,00	0,00	0,00	0,00	550 542,24	
0,00	550 542,24	0,00	0,00	0,00	0,00	550 542,24	
0,00	128 973,02	0,00	0,00	0,00	0,00	128 973,02	
0,00	0,00	0,00	0,00	0,00	0,00	0,00	
0,00	401 500,00	0,00	0,00	0,00	0,00	401 500,00	
0,00	20 069,22	0,00	0,00	0,00	0,00	20 069,22	
0,00	0,00	0,00	0,00	0,00	0,00	0,00	
0,00	0,00	0,00	0,00	0,00	0,00	0,00	
0,00	0,00	0,00	0,00	0,00	0,00	0,00	

		904-2 Jeunesse				Total de la fonction 904
904-15 Manifestations sportives	Sous-total 904-1	904-21 Centres de loisirs	904-22 Autres activités pour les jeunes	904-23 Colonies de vacances	Sous-total 904-2	
0,00	0,00	0,00	0,00	0,00	0,00	0,00
0,00	0,00	0,00	0,00	0,00	0,00	0,00
0,00	0,00	0,00	0,00	0,00	0,00	0,00

IV – ANNEXES

PRESENTATION CROISEE – SECTION D'INVESTISSEMENT – PRESENTATION DETAILLEE

IV

A1

PRESENTATION PAR NATURE – 905 – Interventions sociales et santé

Comptes par nature	LIBELLE	905-1 Santé				905-2 Interventions sociales	
		905-10 Services communs	905-11 Dispensaires et établissements sanitaires	905-12 Actions de prévention sanitaire	Sous-total 905-1	905-20 Services communs	905-21 Services à caractère social handicapés
	DEPENSES – REALISATIONS	0,00	0,00	0,00	0,00	62 091,36	278 234,05
20	Immobilisations incorporelles	0,00	0,00	0,00	0,00	0,00	10 080,00
2031	Frais d'études	0,00	0,00	0,00	0,00	0,00	10 080,00
204	Subventions d'équipement versées	0,00	0,00	0,00	0,00	0,00	0,00
21	Immobilisations corporelles	0,00	0,00	0,00	0,00	62 091,36	268 154,05
2128	Autres agencements et aménagements	0,00	0,00	0,00	0,00	0,00	0,00
2135	Installations générales, agencements	0,00	0,00	0,00	0,00	62 091,36	257 439,49
2183	Matériel de bureau et informatique	0,00	0,00	0,00	0,00	0,00	2 560,56
2188	Autres immobilisations corporelles	0,00	0,00	0,00	0,00	0,00	8 154,00
22	Immobilisations reçues en affectation	0,00	0,00	0,00	0,00	0,00	0,00
23	Immobilisations en cours	0,00	0,00	0,00	0,00	0,00	0,00
	Opérations d'équipement	0,00	0,00	0,00	0,00	0,00	0,00
	RECETTES – REALISATIONS (1)	0,00	0,00	0,00	0,00	0,00	82 019,64
13 (2)	Subventions d'investissement	0,00	0,00	0,00	0,00	0,00	82 019,64
13251	Subv. non transf. GFP de rattachement	0,00	0,00	0,00	0,00	0,00	82 019,64
16	Emprunts et dettes assimilées	0,00	0,00	0,00	0,00	0,00	0,00
20	Immobilisations incorporelles	0,00	0,00	0,00	0,00	0,00	0,00
204	Subventions d'équipement versées	0,00	0,00	0,00	0,00	0,00	0,00
21	Immobilisations corporelles	0,00	0,00	0,00	0,00	0,00	0,00
22	Immobilisations reçues en affectation	0,00	0,00	0,00	0,00	0,00	0,00
23	Immobilisations en cours	0,00	0,00	0,00	0,00	0,00	0,00

(1) N'inscrire que les recettes spécifiquement affectées à des équipements.

(2) A l'exclusion du compte 138.

IV – ANNEXES

PRESENTATION CROISEE – SECTION D'INVESTISSEMENT – PRESENTATION DETAILLEE

IV

A1

PRESENTATION PAR NATURE – 905 – Interventions sociales et santé

905-2 Interventions sociales				Total de la fonction 905
905-22 Act° pour l'enfance et l'adolescence	905-23 Act° pour personnes en difficulté	905-24 Autres services	Sous-total 905-2	
0,00	210 610,54	0,00	550 935,95	550 935,95
0,00	16 095,00	0,00	26 175,00	26 175,00
0,00	16 095,00	0,00	26 175,00	26 175,00
0,00	0,00	0,00	0,00	0,00
0,00	194 515,54	0,00	524 760,95	524 760,95
0,00	133 858,01	0,00	133 858,01	133 858,01
0,00	60 657,53	0,00	380 188,38	380 188,38
0,00	0,00	0,00	2 560,56	2 560,56
0,00	0,00	0,00	8 154,00	8 154,00
0,00	0,00	0,00	0,00	0,00
0,00	0,00	0,00	0,00	0,00
0,00	0,00	0,00	0,00	0,00
0,00	0,00	0,00	82 019,64	82 019,64
0,00	0,00	0,00	82 019,64	82 019,64
0,00	0,00	0,00	82 019,64	82 019,64
0,00	0,00	0,00	0,00	0,00
0,00	0,00	0,00	0,00	0,00
0,00	0,00	0,00	0,00	0,00
0,00	0,00	0,00	0,00	0,00
0,00	0,00	0,00	0,00	0,00
0,00	0,00	0,00	0,00	0,00
0,00	0,00	0,00	0,00	0,00

IV – ANNEXES

IV

PRESENTATION CROISEE – SECTION D'INVESTISSEMENT – PRESENTATION DETAILLEE

A1

PRESENTATION PAR NATURE – 906 – Famille

Comptes par nature	LIBELLE	906-0 Services communs	906-1 Services en faveur des personnes âgées	906-2 Actions en faveur de la maternité	906-3 Aides à la famille	906-4 Crèches et garderies	TOTAL de la fonction 906
	DEPENSES – REALISATIONS	0,00	4 286,46	0,00	0,00	1 468 159,33	1 472 445,79
20	Immobilisations incorporelles	0,00	4 286,46	0,00	0,00	1 503,00	5 789,46
2031	Frais d'études	0,00	4 286,46	0,00	0,00	1 503,00	5 789,46
204	Subventions d'équipement versées	0,00	0,00	0,00	0,00	16 207,00	16 207,00
20422	Privé : Bâtiments, installations	0,00	0,00	0,00	0,00	16 207,00	16 207,00
21	Immobilisations corporelles	0,00	0,00	0,00	0,00	305 442,16	305 442,16
2135	Installations générales, agencements	0,00	0,00	0,00	0,00	287 775,81	287 775,81
2158	Autres inst., matériel, outil. techniques	0,00	0,00	0,00	0,00	0,00	0,00
2181	Installat° générales, agencements	0,00	0,00	0,00	0,00	244,80	244,80
2188	Autres immobilisations corporelles	0,00	0,00	0,00	0,00	17 421,55	17 421,55
22	Immobilisations reçues en affectation	0,00	0,00	0,00	0,00	0,00	0,00
23	Immobilisations en cours	0,00	0,00	0,00	0,00	1 145 007,17	1 145 007,17
2313	Constructions	0,00	0,00	0,00	0,00	1 145 007,17	1 145 007,17
	Opérations d'équipement	0,00	0,00	0,00	0,00	0,00	0,00
	RECETTES – REALISATIONS (1)	0,00	0,00	0,00	0,00	242 169,05	242 169,05
13 (2)	Subventions d'investissement	0,00	0,00	0,00	0,00	242 169,05	242 169,05
1321	Subv. non transf. Etat, établ. nationaux	0,00	0,00	0,00	0,00	120 351,04	120 351,04
1323	Subv. non transf. Départements	0,00	0,00	0,00	0,00	0,00	0,00
13251	Subv. non transf. GFP de rattachement	0,00	0,00	0,00	0,00	121 818,01	121 818,01
16	Emprunts et dettes assimilées	0,00	0,00	0,00	0,00	0,00	0,00
20	Immobilisations incorporelles	0,00	0,00	0,00	0,00	0,00	0,00
204	Subventions d'équipement versées	0,00	0,00	0,00	0,00	0,00	0,00
21	Immobilisations corporelles	0,00	0,00	0,00	0,00	0,00	0,00

Comptes par nature	LIBELLE	906-0 Services communs	906-1 Services en faveur des personnes âgées	906-2 Actions en faveur de la maternité	906-3 Aides à la famille	906-4 Crèches et garderies	TOTAL de la fonction 906
22	Immobilisations reçues en affectation	0,00	0,00	0,00	0,00	0,00	0,00
23	Immobilisations en cours	0,00	0,00	0,00	0,00	0,00	0,00

(1) N'inscrire que les recettes spécifiquement affectées à des équipements.

(2) A l'exclusion du compte 138.

IV – ANNEXES

PRESENTATION CROISEE – SECTION D'INVESTISSEMENT – PRESENTATION DETAILLEE

IV

A1

PRESENTATION PAR NATURE – 907 – Logement

Comptes par nature	LIBELLE	907-0 Services communs	907-1 Parc privé de la ville	907-2 Aide au secteur locatif	907-3 Aides à l'accession à la propriété	TOTAL de la fonction 907
	DEPENSES – REALISATIONS	0,00	0,00	0,00	0,00	0,00
20	Immobilisations incorporelles	0,00	0,00	0,00	0,00	0,00
204	Subventions d'équipement versées	0,00	0,00	0,00	0,00	0,00
21	Immobilisations corporelles	0,00	0,00	0,00	0,00	0,00
22	Immobilisations reçues en affectation	0,00	0,00	0,00	0,00	0,00
23	Immobilisations en cours	0,00	0,00	0,00	0,00	0,00
Opérations d'équipement		0,00	0,00	0,00	0,00	0,00
	RECETTES – REALISATIONS (1)	0,00	0,00	0,00	0,00	0,00
13 (2)	Subventions d'investissement	0,00	0,00	0,00	0,00	0,00
16	Emprunts et dettes assimilées	0,00	0,00	0,00	0,00	0,00
20	Immobilisations incorporelles	0,00	0,00	0,00	0,00	0,00
204	Subventions d'équipement versées	0,00	0,00	0,00	0,00	0,00
21	Immobilisations corporelles	0,00	0,00	0,00	0,00	0,00
22	Immobilisations reçues en affectation	0,00	0,00	0,00	0,00	0,00
23	Immobilisations en cours	0,00	0,00	0,00	0,00	0,00

(1) N'inscrire que les recettes spécifiquement affectées à des équipements.

(2) A l'exclusion du compte 138.

IV – ANNEXES

PRESENTATION CROISEE – SECTION D'INVESTISSEMENT – PRESENTATION DETAILLEE

IV

A1

PRESENTATION PAR NATURE – 908 – Aménagement et services urbains, environnement

Comptes par nature	LIBELLE	908 -1 Services urbains						
		908-10 Services communs	908-11 Eau et assainissement	908-12 Collecte et traitement ordures ménagères	908-13 Propreté urbaine	908-14 Eclairage public	908-15 Transports urbains	908-16 Autres réseaux et services divers
	DEPENSES – REALISATIONS	45 460,87	4 209 234,00	0,00	447 116,42	1 640 579,49	0,00	0,00
20	Immobilisations incorporelles	0,00	0,00	0,00	0,00	9 721,86	0,00	0,00
2031	Frais d'études	0,00	0,00	0,00	0,00	0,00	0,00	0,00
2033	Frais d'insertion	0,00	0,00	0,00	0,00	9 721,86	0,00	0,00
204	Subventions d'équipement versées	0,00	0,00	0,00	0,00	0,00	0,00	0,00
204113	Subv. Etat : Projet infrastructure	0,00	0,00	0,00	0,00	0,00	0,00	0,00
204182	Autres org pub - Bâtiments et installat°	0,00	0,00	0,00	0,00	0,00	0,00	0,00
20422	Privé : Bâtiments, installations	0,00	0,00	0,00	0,00	0,00	0,00	0,00
21	Immobilisations corporelles	45 460,87	4 209 234,00	0,00	447 116,42	1 630 857,63	0,00	0,00
2111	Terrains nus	0,00	0,00	0,00	0,00	0,00	0,00	0,00
2115	Terrains bâtis	0,00	4 209 234,00	0,00	0,00	0,00	0,00	0,00
2117	Bois et forêts	0,00	0,00	0,00	0,00	0,00	0,00	0,00
2128	Autres agencements et aménagements	3 244,80	0,00	0,00	0,00	0,00	0,00	0,00
2135	Installations générales, agencements	33 648,13	0,00	0,00	7 292,56	0,00	0,00	0,00
2151	Réseaux de voirie	0,00	0,00	0,00	0,00	0,00	0,00	0,00
2152	Installations de voirie	0,00	0,00	0,00	28 939,18	329 108,38	0,00	0,00
21533	Réseaux câblés	0,00	0,00	0,00	0,00	0,00	0,00	0,00
21534	Réseaux d'électrification	0,00	0,00	0,00	0,00	1 146 010,30	0,00	0,00
21538	Autres réseaux	0,00	0,00	0,00	0,00	0,00	0,00	0,00
21568	Autres matériels, outillages incendie	0,00	0,00	0,00	0,00	0,00	0,00	0,00
21571	Matériel roulant	0,00	0,00	0,00	362 608,74	0,00	0,00	0,00
2158	Autres inst.,matériel,outil. techniques	0,00	0,00	0,00	48 275,94	155 738,95	0,00	0,00
2182	Matériel de transport	0,00	0,00	0,00	0,00	0,00	0,00	0,00

Comptes par nature	LIBELLE	908 -1 Services urbains						
		908-10 Services communs	908-11 Eau et assainissement	908-12 Collecte et traitement ordures ménagères	908-13 Propreté urbaine	908-14 Eclairage public	908-15 Transports urbains	908-16 Autres réseaux et services divers
2188	Autres immobilisations corporelles	8 567,94	0,00	0,00	0,00	0,00	0,00	0,00
22	Immobilisations reçues en affectation	0,00	0,00	0,00	0,00	0,00	0,00	0,00
23	Immobilisations en cours	0,00	0,00	0,00	0,00	0,00	0,00	0,00
2315	Installat°, matériel et outillage techni	0,00	0,00	0,00	0,00	0,00	0,00	0,00
238	Avances versées commandes immo. incorp.	0,00	0,00	0,00	0,00	0,00	0,00	0,00
Opérations d'équipement		0,00	0,00	0,00	0,00	0,00	0,00	0,00
	RECETTES – REALISATIONS (1)	0,00	309 007,00	0,00	237 868,83	753 218,43	0,00	0,00
13 (2)	Subventions d'investissement	0,00	309 007,00	0,00	237 868,83	753 218,43	0,00	0,00
13151	Subv. transf. GFP de rattachement	0,00	0,00	0,00	237 868,83	0,00	0,00	0,00
1321	Subv. non transf. Etat, établ. nationaux	0,00	0,00	0,00	0,00	0,00	0,00	0,00
1322	Subv. non transf. Régions	0,00	0,00	0,00	0,00	8 423,10	0,00	0,00
1323	Subv. non transf. Départements	0,00	0,00	0,00	0,00	0,00	0,00	0,00
13251	Subv. non transf. GFP de rattachement	0,00	309 007,00	0,00	0,00	744 795,33	0,00	0,00
1343	P.A.E. non transférable	0,00	0,00	0,00	0,00	0,00	0,00	0,00
1346	Participat° voirie et réseaux non transf	0,00	0,00	0,00	0,00	0,00	0,00	0,00
16	Emprunts et dettes assimilées	0,00	0,00	0,00	0,00	0,00	0,00	0,00
20	Immobilisations incorporelles	0,00	0,00	0,00	0,00	0,00	0,00	0,00
204	Subventions d'équipement versées	0,00	0,00	0,00	0,00	0,00	0,00	0,00
21	Immobilisations corporelles	0,00	0,00	0,00	0,00	0,00	0,00	0,00
22	Immobilisations reçues en affectation	0,00	0,00	0,00	0,00	0,00	0,00	0,00
23	Immobilisations en cours	0,00	0,00	0,00	0,00	0,00	0,00	0,00
238	Avances versées commandes immo. incorp.	0,00	0,00	0,00	0,00	0,00	0,00	0,00

(1) N'inscrire que les recettes spécifiquement affectées à des équipements.

(2) A l'exclusion du compte 138.

IV – ANNEXES

PRESENTATION CROISEE – SECTION D'INVESTISSEMENT – PRESENTATION DETAILLEE

IV

A1

PRESENTATION PAR NATURE – 908 – Aménagement et services urbains, environnement

908-2 Aménagement urbain					908-3 Environnement				TOTAL de la fonction 908
908-20 Services communs	908-21 Equipements de voirie	908-22 Voirie communale et routes	908-23 Espaces verts urbains	908-24 Autres opérations d'aménagement urbain	908-30 Services communs	908-31 Aménagement des eaux	908-32 Act° spécif. lutte contre la pollution	908-33 Préservation du milieu naturel	
147 649,94	2 611 092,14	16 105 881,87	1 849 979,82	3 707 636,65	0,00	0,00	43 974,13	77 542,43	30 886 147,76
29 135,94	111 781,20	850 038,30	87 785,81	212 076,07	0,00	0,00	0,00	0,00	1 300 539,18
29 135,94	110 161,20	671 305,50	77 633,81	212 076,07	0,00	0,00	0,00	0,00	1 100 312,52
0,00	1 620,00	178 732,80	10 152,00	0,00	0,00	0,00	0,00	0,00	200 226,66
0,00	0,00	0,00	0,00	1 021 344,01	0,00	0,00	167,00	0,00	1 021 511,01
0,00	0,00	0,00	0,00	0,00	0,00	0,00	0,00	0,00	0,00
0,00	0,00	0,00	0,00	34 676,00	0,00	0,00	0,00	0,00	34 676,00
0,00	0,00	0,00	0,00	986 668,01	0,00	0,00	167,00	0,00	986 835,01
118 514,00	2 499 310,94	15 255 843,57	1 762 194,01	2 059 016,57	0,00	0,00	43 807,13	77 542,43	28 148 897,57
0,00	0,00	0,00	0,00	6 547,00	0,00	0,00	0,00	0,00	6 547,00
0,00	0,00	0,00	0,00	1 239 000,00	0,00	0,00	0,00	0,00	5 448 234,00
0,00	0,00	0,00	0,00	0,00	0,00	0,00	0,00	34 371,82	34 371,82
0,00	0,00	41 912,00	1 600 373,62	8 207,32	0,00	0,00	0,00	36 758,75	1 690 496,49
0,00	6 420,00	85 233,94	6 203,72	746 708,48	0,00	0,00	0,00	0,00	885 506,83
0,00	1 657 625,59	13 558 083,79	0,00	3 106,57	0,00	0,00	0,00	0,00	15 218 815,95
0,00	773 645,52	1 029 031,24	0,00	0,00	0,00	0,00	0,00	1 323,10	2 162 047,42
0,00	3 033,60	131 730,48	0,00	22 599,00	0,00	0,00	0,00	0,00	157 363,08
86 976,00	0,00	191 064,04	1 586,30	32 848,20	0,00	0,00	0,00	0,00	1 458 484,84
0,00	0,00	100 400,98	0,00	0,00	0,00	0,00	0,00	0,00	100 400,98
0,00	0,00	89 045,71	0,00	0,00	0,00	0,00	0,00	1 066,32	90 112,03
30 882,00	51 128,22	23 699,27	0,00	0,00	0,00	0,00	0,00	0,00	468 318,23
0,00	7 056,00	4 709,12	142 870,37	0,00	0,00	0,00	0,00	346,50	358 996,88
0,00	0,00	0,00	11 160,00	0,00	0,00	0,00	31 945,38	0,00	43 105,38

908-2 Aménagement urbain					908-3 Environnement				TOTAL de la fonction 908
908-20 Services communs	908-21 Equipements de voirie	908-22 Voirie communale et routes	908-23 Espaces verts urbains	908-24 Autres opérations d'aménagement urbain	908-30 Services communs	908-31 Aménagement des eaux	908-32 Act° spécif. lutte contre la pollution	908-33 Préservation du milieu naturel	
656,00	402,01	933,00	0,00	0,00	0,00	0,00	11 861,75	3 675,94	26 096,64
0,00	0,00	0,00	0,00	0,00	0,00	0,00	0,00	0,00	0,00
0,00	0,00	0,00	0,00	278 800,00	0,00	0,00	0,00	0,00	278 800,00
0,00	0,00	0,00	0,00	24 650,00	0,00	0,00	0,00	0,00	24 650,00
0,00	0,00	0,00	0,00	254 150,00	0,00	0,00	0,00	0,00	254 150,00
0,00	0,00	0,00	0,00	0,00	0,00	0,00	0,00	0,00	0,00
766 753,93	1 772 749,69	5 518 573,82	691 024,08	318 343,41	0,00	0,00	0,00	155 343,09	10 522 882,28
766 753,93	1 772 749,69	5 517 672,46	691 024,08	318 343,41	0,00	0,00	0,00	155 343,09	10 521 980,92
570 078,29	0,00	0,00	0,00	0,00	0,00	0,00	0,00	0,00	807 947,12
0,00	0,00	0,00	24 000,00	13 728,59	0,00	0,00	0,00	0,00	37 728,59
0,00	0,00	0,00	0,00	0,00	0,00	0,00	0,00	0,00	8 423,10
0,00	0,00	2 534 458,00	203 207,00	150 000,00	0,00	0,00	0,00	135 247,00	3 022 912,00
15 444,20	1 772 749,69	2 318 003,86	463 817,08	154 614,82	0,00	0,00	0,00	20 096,09	5 798 528,07
0,00	0,00	665 210,60	0,00	0,00	0,00	0,00	0,00	0,00	665 210,60
181 231,44	0,00	0,00	0,00	0,00	0,00	0,00	0,00	0,00	181 231,44
0,00	0,00	0,00	0,00	0,00	0,00	0,00	0,00	0,00	0,00
0,00	0,00	0,00	0,00	0,00	0,00	0,00	0,00	0,00	0,00
0,00	0,00	0,00	0,00	0,00	0,00	0,00	0,00	0,00	0,00
0,00	0,00	0,00	0,00	0,00	0,00	0,00	0,00	0,00	0,00
0,00	0,00	0,00	0,00	0,00	0,00	0,00	0,00	0,00	0,00
0,00	0,00	901,36	0,00	0,00	0,00	0,00	0,00	0,00	901,36
0,00	0,00	901,36	0,00	0,00	0,00	0,00	0,00	0,00	901,36

IV – ANNEXES

PRESENTATION CROISEE – SECTION D'INVESTISSEMENT – PRESENTATION DETAILLEE

IV

A1

PRESENTATION PAR NATURE – 909 – Action économique

Comptes par nature	LIBELLE	909-0 Interventions économiques	909-1 Foires et marchés	909-2 Aides à l'agriculture et aux industries	909-3 Aides à l'énergie, indus. manufact., BTP	909-4 Aides commerce, services marchands
	DEPENSES – REALISATIONS	0,00	0,00	0,00	0,00	0,00
20	Immobilisations incorporelles	0,00	0,00	0,00	0,00	0,00
204	Subventions d'équipement versées	0,00	0,00	0,00	0,00	0,00
21	Immobilisations corporelles	0,00	0,00	0,00	0,00	0,00
2152	Installations de voirie	0,00	0,00	0,00	0,00	0,00
22	Immobilisations reçues en affectation	0,00	0,00	0,00	0,00	0,00
23	Immobilisations en cours	0,00	0,00	0,00	0,00	0,00
Opérations d'équipement		0,00	0,00	0,00	0,00	0,00
	RECETTES – REALISATIONS (1)	0,00	0,00	0,00	0,00	0,00
13 (2)	Subventions d'investissement	0,00	0,00	0,00	0,00	0,00
13251	Subv. non transf. GFP de rattachement	0,00	0,00	0,00	0,00	0,00
16	Emprunts et dettes assimilées	0,00	0,00	0,00	0,00	0,00
20	Immobilisations incorporelles	0,00	0,00	0,00	0,00	0,00
204	Subventions d'équipement versées	0,00	0,00	0,00	0,00	0,00
21	Immobilisations corporelles	0,00	0,00	0,00	0,00	0,00
22	Immobilisations reçues en affectation	0,00	0,00	0,00	0,00	0,00
23	Immobilisations en cours	0,00	0,00	0,00	0,00	0,00

(1) N'inscrire que les recettes spécifiquement affectées à des équipements.

(2) A l'exclusion du compte 138.

IV – ANNEXES	IV
PRESENTATION CROISEE – SECTION D'INVESTISSEMENT – PRESENTATION DETAILLEE	A1

PRESENTATION PAR NATURE – 909 – Action économique

909-5 Aides au tourisme	909-6 Aides aux services publics	TOTAL DE LA FONCTION 909
29 346,27	0,00	29 346,27
0,00	0,00	0,00
0,00	0,00	0,00
29 346,27	0,00	29 346,27
29 346,27	0,00	29 346,27
0,00	0,00	0,00
0,00	0,00	0,00
0,00	0,00	0,00
2 987,24	0,00	2 987,24
2 987,24	0,00	2 987,24
2 987,24	0,00	2 987,24
0,00	0,00	0,00
0,00	0,00	0,00
0,00	0,00	0,00
0,00	0,00	0,00
0,00	0,00	0,00
0,00	0,00	0,00
0,00	0,00	0,00

IV – ANNEXES	IV
ELEMENTS DU BILAN – ETAT DE LA DETTE – DETAIL DES CREDITS DE TRESORERIE	A2.1

A2.1 – DETAIL DES CREDITS DE TRESORERIE (1)

Nature (Pour chaque ligne, indiquer le numéro de contrat)	Date de la décision de réaliser la ligne de trésorerie (2)	Montant maximum autorisé au 01/01/N	Montant des tirages N	Montant des remboursements N		Encours restant dû au 31/12/N
				Intérêts (3)	Remboursement du tirage	
5191 Avances du Trésor						
5192 Avances de trésorerie						
51931 Lignes de trésorerie						
13-49431973CT6 (LT ARKEA 2017)	14/03/2017	9 000 000,00	0,00	0,00	0,00	0,00
9617131031 (LT CE 2017-2018)	17/03/2017	9 000 000,00	0,00	0,00	0,00	0,00
13-49431973CT7 (LT ARKEA 2018)	14/03/2018	0,00	0,00	0,00	0,00	0,00
9618131032A (LT CE 2018-2019)	15/03/2018	0,00	4 000 000,00	155,56	4 000 000,00	0,00
51932 Lignes de trésorerie liées à un emprunt						
2004 12 556 (PMIR01) - CFF	23/12/2004	1 420 000,00	1 420 000,00	0,00	1 420 000,00	0,00
080580 (CACIB_BFT2008)	09/12/2008	1 971 120,00	1 829 170,00	0,00	1 829 170,00	0,00
5194 Billets de trésorerie						
5198 Autres crédits de trésorerie						
519 Crédits de trésorerie (Total)		21 391 120,00	7 249 170,00	155,56	7 249 170,00	0,00

(1) Circulaire n° NOR : INTB8900071C du 22/02/1989.

(2) Indiquer la date de la délibération de l'assemblée autorisant la ligne de trésorerie ou la date de la décision de l'ordonnateur de réaliser la ligne de trésorerie sur la base d'un montant maximum autorisé par l'organe délibérant (article L. 2122-22 du CGCT).

(3) Il s'agit des intérêts comptabilisés au compte 6615, sauf pour les emprunts assortis d'une option de tirage sur ligne de trésorerie pour lesquels les intérêts sont comptabilisés au compte 66111 et sauf pour les billets de trésorerie pour lesquels les intérêts sont comptabilisés au compte 6618.

IV – ANNEXES	IV
ELEMENTS DU BILAN – ETAT DE LA DETTE – REPARTITION PAR NATURE DE DETTE	A2.2

A2.2 – REPARTITION PAR NATURE DE DETTE (hors 16449 et 166)

Nature (Pour chaque ligne, indiquer le numéro de contrat)	Emprunts et dettes à l'origine du contrat													
	Organisme prêteur ou chef de file	Date de signature	Date d'émission ou date de mobilisation (1)	Date du premier remboursement	Nominal (2)	Type de taux d'intérêt (3)	Index (4)	Taux initial		Devise	Périodicité des remboursements (6)	Profil d'amortissement (7)	Possibilité de remboursement anticipé O/N	Catégorie d'emprunt (8)
								Niveau de taux (5)	Taux actuariel					
163 Emprunts obligataires (Total)					0,00									
164 Emprunts auprès des établissements financiers (Total)					227 710 012,07									
1641 Emprunts en euros (total)					214 530 012,07									
01-248C.E-AB983478/9800315	Caisse d'Epargne	28/12/1998	28/12/1998	25/12/1999	2 286 735,26	V	EURIBOR12M + 0,100	3,538	4,923	EURO	A	P	O	A-1
010002V- 2006014	Caisse d'Epargne	12/03/2001	20/04/2001	25/04/2002	2 865 969,90	F	FIXE	5,320	5,316	EURO	A	P	O	A-1
010003V-AB057303/2005319	Caisse d'Epargne	14/10/2002	16/10/2002	25/11/2003	5 000 000,00	F	FIXE	4,760	4,754	EURO	A	P	O	A-1
010004V-AB057365/2005342	Caisse d'Epargne	19/12/2002	25/12/2002	25/12/2003	1 500 000,00	F	FIXE	4,890	4,895	EURO	A	P	O	A-1
010006V-AB057366/2002237	Caisse d'Epargne	17/12/2002	25/12/2002	25/12/2003	7 398 439,07	F	FIXE	4,890	4,886	EURO	A	P	O	A-1
010009V-AB057230/2005266	Caisse d'Epargne	30/09/2003	20/10/2003	25/10/2004	2 000 000,00	F	FIXE	4,620	4,616	EURO	A	P	O	A-1
010010V-A2908985	Caisse d'Epargne	17/12/2008	29/12/2008	25/06/2009	1 000 000,00	V	EURIBOR6M + 0,780	3,897	1,327	EURO	S	P	O	A-1
010011V-A2908991	Caisse d'Epargne	22/12/2008	22/06/2009	25/01/2010	3 000 000,00	V	EURIBOR6M + 0,780	1,457	1,143	EURO	S	P	O	A-1
010012V-A2908990	Caisse d'Epargne	22/12/2008	22/06/2009	25/01/2010	2 000 000,00	V	EURIBOR6M + 0,780	1,457	1,143	EURO	S	P	O	A-1
010015V-A2909920	Caisse d'Epargne	10/12/2009	19/12/2011	25/03/2012	3 500 000,00	V	EONIA + 0,700	1,477	1,248	EURO	T	C	O	A-1
010016V-A29102OZ	Caisse d'Epargne	06/12/2010	11/12/2012	25/03/2013	6 000 000,00	V	EONIA + 0,600	0,672	0,671	EURO	T	C	O	A-1
010017V-A291416Z	Caisse d'Epargne	22/12/2014	06/02/2015	25/05/2015	2 000 000,00	F	FIXE	2,060	2,084	EURO	T	C	O	A-1
010018V-A29150RI	Caisse d'Epargne	15/07/2015	31/07/2015	31/10/2015	3 279 540,70	F	FIXE	1,400	1,415	EURO	T	P	O	A-1
020004V-MON206010EUR	Caisse Francaise de Financement Local	17/12/2002	23/12/2002	01/01/2004	3 300 000,00	V	EURIBOR12M + 0,070	2,311	2,315	EURO	A	P	O	A-1
020006V-MON214289EUR	Caisse Francaise de Financement Local	13/10/2003	20/10/2003	01/11/2004	3 000 000,00	V	EURIBOR12M + 0,070	2,338	2,313	EURO	A	P	O	A-1
020009V-MON226882EUR	Caisse Francaise de Financement Local	15/12/2004	29/12/2004	01/12/2005	3 500 000,00	F	FIXE	3,820	3,820	EURO	A	P	O	A-1
020010V-MON257317EUR	Caisse Francaise de Financement Local	15/12/2005	20/12/2005	01/12/2006	3 000 000,00	C	Si CMSEUR10ANS-CMSEUR2ANS supérieur ou égal à 0,20 alors 2,84 ; sinon 5,5 0	2,840	3,418	EURO	A	P	O	B-3
020011V-MON237006EUR	Caisse Francaise de Financement Local	20/12/2005	27/12/2005	01/01/2007	2 660 000,00	V	EURIBOR12M + 0,020	2,852	2,295	EURO	A	P	O	A-1
020012V-MIN244769EUR	Caisse Francaise de Financement Local	19/12/2006	29/06/2007	01/06/2008	4 000 000,00	F	FIXE	3,955	4,013	EURO	A	P	O	A-1

VILLE D AIX EN PROVENCE - PRINCIPAL - CA - 2018

Nature (Pour chaque ligne, indiquer le numéro de contrat)	Emprunts et dettes à l'origine du contrat													
	Organisme prêteur ou chef de file	Date de signature	Date d'émission ou date de mobilisation (1)	Date du premier remboursement	Nominal (2)	Type de taux d'intérêt (3)	Index (4)	Taux initial		Devise	Périodicité des remboursements (6)	Profil d'amortissement (7)	Possibilité de remboursement anticipé O/N	Catégorie d'emprunt (8)
								Niveau de taux (5)	Taux actuariel					
020013V-MON248529EUR	Caisse Francaise de Financement Local	25/06/2007	10/12/2007	01/01/2009	2 000 000,00	F	FIXE	4,500	4,565	EURO	A	P	O	A-1
020014V-MON248530EUR	Caisse Francaise de Financement Local	25/06/2007	10/12/2007	01/01/2009	3 000 000,00	F	FIXE	4,550	4,615	EURO	A	P	O	A-1
020015V-MPH266763EUR	Caisse Francaise de Financement Local	18/11/2009	15/12/2009	01/07/2010	4 000 000,00	C	FIXE	2,800	2,859	EURO	S	C	O	C-1
020016V-MIS267248EUR/001	Caisse Francaise de Financement Local	08/12/2009	22/12/2009	01/07/2010	3 000 000,00	V	TAG6MOIS + 0,760	0,484	0,983	EURO	S	C	O	A-1
020017V-MIS267248EUR/002	Caisse Francaise de Financement Local	08/12/2009	21/01/2010	01/08/2010	1 000 000,00	V	TAG6MOIS + 0,760	0,414	0,983	EURO	S	C	O	A-1
020018V-MON270671EUR	Caisse Francaise de Financement Local	01/07/2010	26/08/2010	01/12/2010	180 000,00	F	FIXE	2,130	2,147	EURO	T	P	O	A-1
020019V-MON270672EUR	Caisse Francaise de Financement Local	01/07/2010	26/08/2010	01/12/2010	570 000,00	F	FIXE	2,130	2,147	EURO	T	P	O	A-1
030005V-00000731932	Caisse Rég. de Crédit Agricole	21/10/2002	23/10/2002	25/10/2003	3 000 000,00	F	FIXE	4,790	4,789	EURO	A	P	O	A-1
030006V-CO27ZV018PR	Caisse Rég. de Crédit Agricole	15/12/2005	13/06/2006	15/06/2007	3 000 000,00	F	FIXE	3,750	3,750	EURO	A	P	O	A-1
030007V-C026X2016PR	Caisse Rég. de Crédit Agricole	19/12/2005	27/06/2006	29/06/2007	4 000 000,00	F	FIXE	3,675	3,675	EURO	A	P	O	A-1
030008V-C1FKBE012PR	Caisse Rég. de Crédit Agricole	21/12/2006	12/06/2007	14/06/2008	3 000 000,00	F	FIXE	4,001	4,000	EURO	A	P	O	A-1
030009V-CO7059#005	Caisse Rég. de Crédit Agricole	07/12/2011	13/12/2012	15/03/2013	3 800 000,00	V	EURIBOR3M + 1,850	0,181	1,751	EURO	T	C	O	A-1
030010V-CO7059#009	Caisse Rég. de Crédit Agricole	07/12/2011	13/12/2012	15/03/2013	450 000,00	V	EURIBOR3M + 1,850	0,181	1,751	EURO	T	C	O	A-1
030012V-C3HCAG013PR	Caisse Rég. de Crédit Agricole	26/08/2013	09/12/2013	25/12/2014	5 000 000,00	F	FIXE	2,790	2,815	EURO	A	P	O	A-1
030015V-1479564	Caisse Rég. de Crédit Agricole	27/11/2017	29/11/2017	15/02/2018	12 482 000,00	F	FIXE	1,272	1,556	EURO	T	C	O	A-1
04-229CDC-0866878	Caisse des Dépôts et Consignations	27/11/1998	27/11/1998	01/12/1999	1 547 967,32	F	FIXE	5,000	5,003	EURO	A	P	O	A-1
040005V-1012372	Caisse des Dépôts et Consignations	30/12/2002	14/01/2003	01/01/2004	623 440,00	V	LIVRETA + 1,200	3,000	3,507	EURO	A	X	O	A-1
040006V-1281245	Caisse des Dépôts et Consignations	15/12/2011	30/04/2012	01/11/2012	5 000 000,00	V	INFLATION + 1,860	2,100	2,573	EURO	T	C	O	A-2
040007V-1234524	Caisse des Dépôts et Consignations	03/12/2012	30/04/2013	01/01/2014	2 000 000,00	F	FIXE	3,950	3,954	EURO	A	P	O	A-1
040008V-1281246	Caisse des Dépôts et Consignations	17/01/2013	13/05/2013	01/09/2013	3 000 000,00	V	EURIBOR3M + 2,370	0,640	2,317	EURO	T	C	O	A-1
050001V-45841921392N	Crédit Foncier	10/12/2003	18/12/2003	30/11/2004	8 870 000,00	V	EURIBOR12M + 0,060	2,360	2,693	EURO	A	P	O	A-1

VILLE D AIX EN PROVENCE - PRINCIPAL - CA - 2018

Nature (Pour chaque ligne, indiquer le numéro de contrat)	Emprunts et dettes à l'origine du contrat													
	Organisme prêteur ou chef de file	Date de signature	Date d'émission ou date de mobilisation (1)	Date du premier remboursement	Nominal (2)	Type de taux d'intérêt (3)	Index (4)	Taux initial		Devise	Périodicité des remboursements (6)	Profil d'amortissement (7)	Possibilité de remboursement anticipé O/N	Catégorie d'emprunt (8)
								Niveau de taux (5)	Taux actuariel					
050002V-00778006792H	Crédit Foncier	18/12/2006	27/12/2006	27/12/2007	3 200 000,00	V	EURIBOR12M + 0,075	4,562	4,662	EURO	A	P	O	A-1
050003V-00226840292S	Crédit Foncier	19/12/2007	27/12/2007	01/01/2008	2 680 000,00	V	EONIA + 0,080	4,033	0,000	EURO	S	P	O	A-1
050005V-00149719192P	Crédit Foncier	27/12/2007	16/06/2008	30/11/2008	2 000 000,00	V	TAG6MOIS + 0,090	4,115	0,650	EURO	S	P	O	A-1
06-SGCONSOLID- 17675	Société Générale	16/12/2008	16/06/2009	16/11/2009	5 000 000,00	V	TAG6MOIS + 1,200	0,392	1,217	EURO	S	P	O	A-1
060004V-0061/101/MNT	Société Générale	12/12/2000	12/12/2000	12/03/2001	2 545 898,59	F	Si EURIBOR3M inférieur ou égal à 6,50 alors 5,26 ; sinon EURIBOR3M-0,10	5,260	5,441	EURO	T	P	O	A-1
120005V-257907 04	Crédit Mutuel Méditerranéen	04/12/2015	31/05/2016	30/06/2016	1 000 000,00	F	FIXE	1,650	1,660	EURO	T	P	O	A-1
130001V-0421.4943.197.3	ARKEA / BCME	04/11/2008	16/12/2008	30/11/2009	5 000 000,00	V	TAM + 0,780	4,112	0,864	EURO	A	P	O	A-1
130002V-13-49431973CGP1	ARKEA / BCME	10/11/2014	01/09/2015	30/11/2015	3 000 000,00	V	EURIBOR3M + 1,280	0,075	1,016	EURO	T	P	O	A-1
130003V-0421494319703CGP2	ARKEA Banque Entreprises et Institutionnels	14/12/2015	01/07/2016	30/09/2016	5 000 000,00	V	EURIBOR3M + 0,800	0,800	0,814	EURO	T	P	O	A-1
130004V-DD08721403	ARKEA Banque Entreprises et Institutionnels	19/12/2016	20/03/2017	30/05/2017	7 000 000,00	F	FIXE	1,170	1,186	EURO	T	P	O	A-1
140001V-16/12/2009-1	BNP Paribas	16/12/2009	14/12/2010	14/06/2011	3 500 000,00	V	EURIBOR6M + 0,440	1,263	0,681	EURO	S	C	O	A-1
140002V-21/12/2010	BNP Paribas	21/12/2010	20/12/2011	20/03/2012	4 000 000,00	V	EURIBOR3M + 0,500	1,477	0,449	EURO	T	C	O	A-1
150001V-051608C	Crédit Coopératif	24/12/2013	10/07/2014	01/11/2014	2 000 000,00	V	EURIBOR3M + 1,400	0,207	1,186	EURO	T	P	O	A-1
150002V-077041C	Crédit Coopératif	22/12/2014	22/12/2014	01/04/2015	4 000 000,00	V	EURIBOR3M + 1,200	0,082	0,956	EURO	T	P	O	A-1
150003V-061717C	Crédit Coopératif	28/12/2016	26/04/2017	26/07/2017	5 000 000,00	F	FIXE	0,850	0,869	EURO	T	P	O	A-1
150004V-080816C	Crédit Coopératif	05/12/2017	03/04/2018	03/04/2019	4 000 000,00	F	FIXE	1,100	1,119	EURO	A	P	O	A-1
160001V-MON281612EUR	Caisse Francaise de Financement Local	18/12/2013	22/01/2014	01/05/2014	1 000 000,00	F	FIXE	3,120	3,181	EURO	T	C	O	A-1
160002V-MON507955EUR	Caisse Francaise de Financement Local	16/11/2015	30/11/2015	01/03/2016	1 790 021,23	F	FIXE	1,610	1,636	EURO	T	P	O	A-1
160003V-MIN510515EUR	Caisse Francaise de Financement Local	07/12/2015	08/04/2016	01/05/2017	2 000 000,00	V	EURIBOR12M + 0,670	0,063	1,486	EURO	A	C	O	A-1
170001V-AIXENPROV2014-2035	Deutsche PfandbriefBank AG	03/12/2014	30/03/2015	30/06/2015	10 000 000,00	F	FIXE	1,705	1,741	EURO	T	C	O	A-1
170002V-AIXENPROV2015-2036	Deutsche PfandbriefBank AG	07/12/2015	30/05/2016	30/05/2017	10 000 000,00	V	EURIBOR12M + 0,690	0,870	0,700	EURO	A	P	O	A-1
1643 Emprunts en devises (total)					0,00									
16441 Emprunts assortis d'une option de tirage sur ligne de trésorerie (total)					13 180 000,00									

VILLE D AIX EN PROVENCE - PRINCIPAL - CA - 2018

Nature (Pour chaque ligne, indiquer le numéro de contrat)	Emprunts et dettes à l'origine du contrat													
	Organisme prêteur ou chef de file	Date de signature	Date d'émission ou date de mobilisation (1)	Date du premier remboursement	Nominal (2)	Type de taux d'intérêt (3)	Index (4)	Taux initial		Devise	Périodicité des remboursements (6)	Profil d'amortissement (7)	Possibilité de remboursement anticipé O/N	Catégorie d'emprunt (8)
								Niveau de taux (5)	Taux actuariel					
030013V#12-CO7799	Crédit Agricole CIB	04/10/2013	14/08/2014	14/11/2014	1 000 000,00	V	EURIBOR3M + 1,400	0,201	1,357	EURO	T	C	O	A-1
030013V#13-CO7799	Crédit Agricole CIB	04/10/2013	14/08/2014	14/11/2014	2 000 000,00	V	EURIBOR3M + 1,400	0,201	1,357	EURO	T	C	O	A-1
030014V-CO7953	Crédit Agricole CIB	19/12/2013	23/12/2014	23/12/2015	5 000 000,00	V	EURIBOR3M + 1,400	0,081	1,198	EURO	A	P	O	A-1
CACIB/BFT1-CO5420/LT080580	Crédit Agricole CIB	22/12/2008	22/12/2008	15/07/2009	3 000 000,00	V	TAM + 0,920	3,194	1,453	EURO	A	P	O	A-1
PMIRCE14-2004 12 556	Crédit Foncier	23/12/2004	27/12/2017	31/12/2017	1 420 000,00	V	EONIA + 0,070	0,000	0,000	EURO	M	F	O	A-1
PMIRCE15-2004 12 556	Crédit Foncier	23/12/2004	21/12/2018	31/12/2018	760 000,00	V	EONIA + 0,070	0,000	0,000	EURO	M	F	O	A-1
165 Dépôts et cautionnements reçus (Total)					79 928,68									
Cautions logements					79 928,68			0,000	0,000	EURO			N	-
167 Emprunts et dettes assortis de conditions particulières (Total)					0,00									
1671 Avances consolidées du Trésor (total)					0,00									
1672 Emprunts sur comptes spéciaux du Trésor (total)					0,00									
1675 Dettes pour METP et PPP (total)					0,00									
1676 Dettes envers locataires-acquéreurs (total)					0,00									
1678 Autres emprunts et dettes (total)					0,00									
168 Emprunts et dettes assimilés (Total)					0,00									
1681 Autres emprunts (total)					0,00									
1682 Bons à moyen terme négociables (total)					0,00									
1687 Autres dettes (total)					0,00									
Total général					227 789 940,75									

- (1) Si un emprunt donne lieu à plusieurs mobilisations, indiquer la date de la première mobilisation.
- (2) Nominal : montant emprunté à l'origine.
- (3) Type de taux d'intérêt : F : fixe ; V : variable simple ; C : complexe (c'est-à-dire un taux variable qui n'est pas seulement défini comme la simple addition d'un taux usuel de référence et d'une marge exprimée en point de pourcentage).
- (4) Mentionner le ou les types d'index (ex : Euribor 3 mois).
- (5) Indiquer le niveau de taux à l'origine du contrat.
- (6) Indiquer la périodicité des remboursements : A : annuelle ; M : mensuelle, B : bimestrielle, S : semestrielle, T : trimestrielle, X autre.
- (7) Indiquer C pour amortissement constant, P pour amortissement progressif, F pour *in fine*, X pour autres à préciser.
- (8) Catégorie d'emprunt à l'origine. Exemple A-1 (cf. la classification des emprunts suivant la typologie de la circulaire IOCB1015077C du 25 juin 2010 sur les produits financiers offerts aux collectivités territoriales).

IV – ANNEXES	IV
ELEMENTS DU BILAN – ETAT DE LA DETTE – REPARTITION PAR NATURE DE DETTE	A2.2

A2.2 – REPARTITION PAR NATURE DE DETTE (hors 16449 et 166) (suite)

Nature (Pour chaque ligne, indiquer le numéro de contrat)	Emprunts et dettes au 31/12/N											
	Couverture ? O/N (10)	Montant couvert	Catégorie d'emprunt après couverture éventuelle (11)	Capital restant dû au 31/12/N	Durée résiduelle (en années)	Taux d'intérêt			Annuité de l'exercice			ICNE de l'exercice
						Type de taux (12)	Index (13)	Niveau de taux d'intérêt au 31/12/N (14)	Capital	Charges d'intérêt (15)	Intérêts perçus (le cas échéant) (16)	
163 Emprunts obligataires (Total)		0,00		0,00					0,00	0,00	0,00	0,00
164 Emprunts auprès des établissements financiers (Total)		0,00		118 261 584,74					19 499 593,35	2 013 127,66	0,00	627 338,24
1641 Emprunts en euros (total)		0,00		109 172 414,74					18 697 643,35	2 005 543,59	0,00	619 484,66
01-248C.E-AB983478/9800315	N	0,00	A-1	0,00	0,00	V	EURIBOR12M + 0,100	0,000	149 227,65	0,00	0,00	0,00
010002V- 2006014	N	0,00	A-1	616 081,06	2,00	F	FIXE	3,480	191 705,44	28 110,97	0,00	20 029,89
010003V-AB057303/2005319	N	0,00	A-1	1 337 605,95	3,83	F	FIXE	3,880	303 770,15	63 685,39	0,00	5 261,01
010004V-AB057365/2005342	N	0,00	A-1	416 233,57	3,92	F	FIXE	3,760	94 805,26	19 215,06	0,00	300,14
010006V-AB057366/2002237	N	0,00	A-1	1 143 295,46	1,92	F	FIXE	3,680	541 396,05	61 996,65	0,00	806,88
010009V-AB057230/2005266	N	0,00	A-1	643 683,84	4,75	F	FIXE	3,590	115 666,86	27 260,69	0,00	4 305,10
010010V-A2908985	N	0,00	A-1	609 452,67	9,92	V	EURIBOR6M + 0,780	0,510	47 326,20	3 332,00	0,00	62,69
010011V-A2908991	N	0,00	A-1	1 970 336,65	10,50	V	EURIBOR6M + 0,780	0,509	135 798,91	10 697,29	0,00	4 466,10
010012V-A2908990	N	0,00	A-1	1 313 557,78	10,50	V	EURIBOR6M + 0,780	0,509	90 532,60	7 131,53	0,00	2 977,40
010015V-A2909920	N	0,00	A-1	2 275 000,00	12,92	F	FIXE	2,850	175 000,00	67 954,68	0,00	1 260,73
010016V-A291020Z	N	0,00	A-1	4 200 000,00	13,92	V	EURIBOR3M ,0650	0,325	300 000,00	14 453,25	0,00	270,32
010017V-A291416Z	N	0,00	A-1	1 500 000,05	11,08	F	FIXE	2,060	133 333,32	32 616,67	0,00	3 106,79
010018V-A29150RI	N	0,00	A-1	2 508 041,07	8,08	F	FIXE	1,400	248 770,18	37 300,81	0,00	5 915,70
020004V-MON206010EUR	N	0,00	A-1	1 010 642,04	4,00	V	EURIBOR12M + 0,070	0,000	185 254,30	0,00	0,00	0,00
020006V-MON214289EUR	N	0,00	A-1	880 562,60	4,83	V	EURIBOR12M + 0,070	0,000	164 560,97	0,00	0,00	0,00
020009V-MON226882EUR	N	0,00	A-1	299 407,23	0,92	F	FIXE	3,820	288 390,76	22 453,88	0,00	971,40
020010V-MON257317EUR	N	0,00	B-3	1 324 925,05	6,92	C	Si CMSEUR10ANS-CMSEUR2ANS supérieur ou égal à 0,20 alors 2,84 ; sinon 5,5 0	2,840	161 296,40	42 794,92	0,00	3 240,18
020011V-MON237006EUR	N	0,00	A-1	623 916,60	2,00	V	EURIBOR12M + 0,020	0,000	196 708,60	0,00	0,00	0,00
020012V-MIN244769EUR	N	0,00	A-1	2 184 183,97	8,42	F	FIXE	3,955	198 904,25	95 560,18	0,00	51 350,77
020013V-MON248529EUR	N	0,00	A-1	817 534,96	4,00	F	FIXE	4,500	143 003,38	43 824,56	0,00	37 300,03
020014V-MON248530EUR	N	0,00	A-1	1 828 315,32	9,00	F	FIXE	4,550	141 980,28	90 893,57	0,00	84 343,74

VILLE D AIX EN PROVENCE - PRINCIPAL - CA - 2018

Nature (Pour chaque ligne, indiquer le numéro de contrat)	Emprunts et dettes au 31/12/N											
	Couverture ? O/N (10)	Montant couvert	Catégorie d'emprunt après couverture éventuelle (11)	Capital restant dû au 31/12/N	Durée résiduelle (en années)	Taux d'intérêt			Annuité de l'exercice			ICNE de l'exercice
						Type de taux (12)	Index (13)	Niveau de taux d'intérêt au 31/12/N (14)	Capital	Charges d'intérêt (15)	Intérêts perçus (le cas échéant) (16)	
020015V-MPH266763EUR	N	0,00	A-1	2 300 000,00	11,00	F	FIXE	2,800	200 000,00	69 564,45	0,00	32 915,56
020016V-MIS267248EUR/001	N	0,00	A-1	1 725 000,00	11,00	V	EURIBOR6M + 0,440	0,170	150 000,00	3 158,62	0,00	1 498,83
020017V-MIS267248EUR/002	N	0,00	A-1	575 000,00	11,08	V	EURIBOR6M 0,440	0,165	50 000,00	1 025,37	0,00	420,33
020018V-MON270671EUR	N	0,00	A-1	88 120,73	6,67	F	FIXE	2,130	12 013,24	2 037,32	0,00	161,63
020019V-MON270672EUR	N	0,00	A-1	279 048,99	6,67	F	FIXE	2,130	38 041,92	6 451,52	0,00	511,82
030005V-00000731932	N	0,00	A-1	939 963,92	4,08	F	FIXE	1,230	181 195,98	13 790,27	0,00	9 819,41
030006V-CO27ZV018PR	N	0,00	A-1	1 896 570,45	12,42	F	FIXE	3,750	111 685,47	75 309,60	0,00	38 970,62
030007V-CO26X2016PR	N	0,00	A-1	1 951 120,79	7,42	F	FIXE	3,675	206 622,24	79 297,06	0,00	36 539,41
030008V-C1FKBE012PR	N	0,00	A-1	1 641 349,44	8,42	F	FIXE	4,001	149 127,01	71 628,01	0,00	36 159,17
030009V-CO7059#005	N	0,00	A-1	0,00	0,00	V	EURIBOR3M + 1,000	0,674	3 040 000,00	15 517,72	0,00	0,00
030010V-CO7059#009	N	0,00	A-1	342 000,00	18,92	V	EURIBOR3M + 1,000	0,676	18 000,00	2 434,09	0,00	98,18
030012V-C3HCAG013PR	N	0,00	A-1	3 556 694,68	9,92	F	FIXE	2,790	304 762,22	107 734,65	0,00	1 903,08
030015V-1479564	N	0,00	A-1	475 000,00	18,83	F	FIXE	1,272	25 000,00	5 998,80	0,00	771,67
04-229CDC-0866878	N	0,00	A-1	0,00	0,00	F	FIXE	5,000	118 298,04	5 914,86	0,00	0,00
040005V-1012372	N	0,00	A-1	0,00	0,00	V	LIVRETA + 1,200	1,950	48 468,08	945,13	0,00	0,00
040006V-1281245	N	0,00	A-1	1 750 000,00	3,42	V	LIVRETA + 1,000	1,750	500 000,00	35 859,28	0,00	2 620,02
040007V-1234524	N	0,00	A-1	1 457 535,07	9,00	F	FIXE	3,950	117 057,46	62 196,40	0,00	57 572,64
040008V-1281246	N	0,00	A-1	1 900 000,00	9,42	V	LIVRETA + 1,000	1,750	200 000,00	35 207,30	0,00	2 844,59
050001V-45841921392N	N	0,00	A-1	2 629 524,78	4,83	F	FIXE	2,620	489 220,50	82 846,00	0,00	6 123,87
050002V-00778006792H	N	0,00	A-1	1 585 325,94	7,92	V	TAM + 0,010	0,000	165 460,80	0,00	0,00	3,39
050003V-00226840292S	N	0,00	A-1	981 005,23	4,33	V	TAG6MOIS + 0,090	0,000	194 732,13	0,00	0,00	0,00
050005V-00149719192P	N	0,00	A-1	732 093,48	4,33	V	TAG6MOIS + 0,090	0,000	145 322,49	0,00	0,00	0,00
06-SGCONSOLID- 17675	N	0,00	A-1	2 964 841,50	9,33	V	EURIBOR6M + 0,850	0,577	252 026,27	18 450,44	0,00	2 204,85
060004V-0061/101/MNT	N	0,00	B-1	382 396,11	1,92	C	Si EURIBOR3M inférieur ou égal à 6,50 alors 5,26 ; sinon EURIBOR3M-0,10	5,260	177 410,65	26 333,96	0,00	1 117,45
120005V-257907 04	N	0,00	A-1	834 661,24	12,25	F	FIXE	1,650	60 991,18	14 402,18	0,00	38,26
130001V-0421.4943.197.3	N	0,00	A-1	3 096 207,51	9,83	V	TAM + 0,780	0,416	234 658,13	14 035,35	0,00	1 143,81
130002V-13-49431973CGP1	N	0,00	A-1	2 392 665,71	11,58	F	FIXE	1,070	190 097,42	26 874,50	0,00	2 275,69
130003V-0421494319703CGP2	N	0,00	A-1	0,00	0,00	V	EURIBOR3M + 0,800	0,800	4 652 090,73	27 967,68	0,00	0,00
130004V-DD08721403	N	0,00	A-1	6 450 677,37	18,08	F	FIXE	1,170	315 273,18	77 781,74	0,00	6 708,70
140001V-16/12/2009-1	N	0,00	A-1	2 026 315,84	10,92	V	EURIBOR6M + 0,440	0,170	184 210,52	3 668,09	0,00	170,34
140002V-21/12/2010	N	0,00	A-1	2 526 315,76	11,92	V	EURIBOR3M + 0,500	0,176	210 526,32	4 675,52	0,00	153,26

VILLE D AIX EN PROVENCE - PRINCIPAL - CA - 2018

Nature (Pour chaque ligne, indiquer le numéro de contrat)	Emprunts et dettes au 31/12/N											
	Couverture ? O/N (10)	Montant couvert	Catégorie d'emprunt après couverture éventuelle (11)	Capital restant dû au 31/12/N	Durée résiduelle (en années)	Taux d'intérêt			Annuité de l'exercice			ICNE de l'exercice
						Type de taux (12)	Index (13)	Niveau de taux d'intérêt au 31/12/N (14)	Capital	Charges d'intérêt (15)	Intérêts perçus (le cas échéant) (16)	
150001V-051608C	N	0,00	A-1	1 470 682,38	10,58	F	FIXE	0,850	130 105,72	13 192,72	0,00	2 072,14
150002V-077041C	N	0,00	A-1	3 067 416,89	11,00	F	FIXE	1,050	255 550,36	33 887,12	0,00	8 051,97
150003V-061717C	N	0,00	A-1	4 528 167,11	13,25	F	FIXE	0,850	315 222,51	40 165,81	0,00	7 007,59
150004V-080816C	N	0,00	A-1	4 000 000,00	14,25	F	FIXE	1,100	0,00	0,00	0,00	32 909,59
160001V-MON281612EUR	N	0,00	A-1	683 333,27	10,08	F	FIXE	3,120	66 666,68	22 620,00	0,00	3 534,02
160002V-MON507955EUR	N	0,00	A-1	1 413 637,05	10,17	F	FIXE	1,610	127 242,68	24 042,20	0,00	1 959,85
160003V-MIN510515EUR	N	0,00	A-1	1 733 333,34	12,33	F	FIXE	1,580	133 333,33	29 493,33	0,00	18 382,83
170001V-AIXENPROV2014-2035	N	0,00	A-1	8 125 000,00	16,17	F	FIXE	1,705	500 000,00	146 624,08	0,00	384,81
170002V-AIXENPROV2015-2036	N	0,00	A-1	9 168 634,29	17,33	F	FIXE	1,390	419 798,53	135 130,32	0,00	76 466,41
1643 Emprunts en devises (total)		0,00		0,00					0,00	0,00	0,00	0,00
16441 Emprunts assortis d'une option de tirage sur ligne de trésorerie (total) (9)		0,00		9 089 170,00					801 950,00	7 584,07	0,00	7 853,58
030013V#12-CO7799	N	0,00	A-1	787 500,00	15,58	V	EURIBOR3M + 1,000	0,674	0,00	0,00	0,00	721,35
030013V#13-CO7799	N	0,00	A-1	1 575 000,00	15,58	V	EURIBOR3M + 1,000	0,674	0,00	0,00	0,00	1 444,80
030014V-CO7953	N	0,00	A-1	4 137 500,00	15,92	V	EURIBOR3M + 1,000	0,675	0,00	0,00	0,00	626,71
CACIB/BFT1-CO5420/LT080580	N	0,00	A-1	1 829 170,00	9,50	V	EURIBOR3M + 0,720	0,393	141 950,00	7 584,07	0,00	5 060,72
PMIRCE14-2004 12 556	N	0,00	A-1	0,00	0,00	V	EONIA + 0,070	0,000	660 000,00	0,00	0,00	0,00
PMIRCE15-2004 12 556	N	0,00	A-1	760 000,00	0,08	V	EONIA + 0,070	-0,150	0,00	0,00	0,00	0,00
165 Dépôts et cautionnements reçus (Total)		0,00		74 400,72					3 728,42	0,00	0,00	0,00
Cautions logements	N	0,00	-	74 400,72	0,00			0,000	3 728,42	0,00	0,00	0,00
167 Emprunts et dettes assortis de conditions particulières (Total)		0,00		0,00					0,00	0,00	0,00	0,00
1671 Avances consolidées du Trésor (total)		0,00		0,00					0,00	0,00	0,00	0,00
1672 Emprunts sur comptes spéciaux (total)		0,00		0,00					0,00	0,00	0,00	0,00
1675 Dettes pour METP et PPP (total)		0,00		0,00					0,00	0,00	0,00	0,00
1676 Dettes envers locataires-acquéreurs (total)		0,00		0,00					0,00	0,00	0,00	0,00
1678 Autres emprunts et dettes (total)		0,00		0,00					0,00	0,00	0,00	0,00

VILLE D AIX EN PROVENCE - PRINCIPAL - CA - 2018

Nature (Pour chaque ligne, indiquer le numéro de contrat)	Emprunts et dettes au 31/12/N											
	Couverture ? O/N (10)	Montant couvert	Catégorie d'emprunt après couverture éventuelle (11)	Capital restant dû au 31/12/N	Durée résiduelle (en années)	Taux d'intérêt		Annuité de l'exercice			ICNE de l'exercice	
						Type de taux (12)	Index (13)	Niveau de taux d'intérêt au 31/12/N (14)	Capital	Charges d'intérêt (15)		Intérêts perçus (le cas échéant) (16)
168 Emprunts et dettes assimilés (Total)		0,00		0,00					0,00	0,00	0,00	0,00
1681 Autres emprunts (total)		0,00		0,00					0,00	0,00	0,00	0,00
1682 Bons à moyen terme négociables (total)		0,00		0,00					0,00	0,00	0,00	0,00
1687 Autres dettes (total)		0,00		0,00					0,00	0,00	0,00	0,00
Total général		0,00		118 335 985,46					19 503 321,77	2 013 127,66	0,00	627 338,24

(9) S'agissant des emprunts assortis d'une ligne de trésorerie, il faut faire ressortir le remboursement du capital de la dette prévue pour l'exercice correspondant au véritable endettement.

(10) Si l'emprunt est soumis à couverture, il convient de compléter le tableau « détail des opérations de couverture ».

(11) Catégorie d'emprunt. Exemple A-1 (cf. la classification des emprunts suivant la typologie de la circulaire IOCB1015077C du 25 juin 2010 sur les produits financiers offerts aux collectivités territoriales).

(12) Type de taux d'intérêt après opérations de couverture : F : fixe ; V : variable simple ; C : complexe (c'est-à-dire un taux variable qui n'est pas seulement défini comme la simple addition d'un taux usuel de référence et d'une marge exprimée en point de pourcentage).

(13) Mentionner l'index en cours au 31/12/N après opérations de couverture.

(14) Taux après opérations de couverture éventuelles. Pour les emprunts à taux variable, indiquer le niveau moyen du taux constaté sur l'année.

(15) Il s'agit des intérêts dus au titre du contrat initial et comptabilisés à l'article 66111 « Intérêts réglés à l'échéance » (intérêts décaissés) et intérêts éventuels dus au titre du contrat d'échange éventuel et comptabilisés à l'article 668.

(16) Indiquer les intérêts éventuellement reçus au titre du contrat d'échange éventuel et comptabilisés au 768.

IV – ANNEXES

ELEMENTS DU BILAN – ETAT DE LA DETTE – REPARTITION DES EMPRUNTS PAR STRUCTURE DE TAUX

IV

A2.3

A2.3 – REPARTITION DES EMPRUNTS PAR STRUCTURE DE TAUX (HORS A1)

Emprunts ventilés par structure de taux selon le risque le plus élevé (Pour chaque ligne, indiquer le numéro de contrat) (1)	Organisme prêteur ou chef de file	Nominal (2)	Capital restant dû au 31/12/N (3)	Type d'indices (4)	Durée du contrat	Dates des périodes bonifiées	Taux minimal (5)	Taux maximal (6)	Coût de sortie (7)	Taux maximal après couverture éventuelle (8)	Niveau du taux au 31/12/N (9)	Intérêts payés au cours de l'exercice (10)	Intérêts perçus au cours de l'exercice (le cas échéant) (11)	% par type de taux selon le capital restant dû
Echange de taux, taux variable simple plafonné (cap) ou encadré (tunnel) (A)														
TOTAL (A)		0,00	0,00						0,00			0,00	0,00	0,00
Barrière simple (B)														
020010V-MON257317EUR	Caisse Francaise de Financement Local	3 000 000,00	1 324 925,05	3	20,00		2,84	5,50	182 219,56		2,840	42 794,92	0,00	1,12
060004V-0061/101/MNT	Société Générale	2 545 898,59	382 396,11	1	20,00		5,26	EURIBOR3M - 0,10	23 323,53		5,260	26 333,96	0,00	0,32
TOTAL (B)		5 545 898,59	1 707 321,16						205 543,09			69 128,88	0,00	1,44
Option d'échange (C)														
TOTAL (C)		0,00	0,00						0,00			0,00	0,00	0,00
Multiplicateur jusqu'à 3 ou multiplicateur jusqu'à 5 capé (D)														
TOTAL (D)		0,00	0,00						0,00			0,00	0,00	0,00
Multiplicateur jusqu'à 5 (E)														
TOTAL (E)		0,00	0,00						0,00			0,00	0,00	0,00
Autres types de structures (F)														
TOTAL (F)		0,00	0,00						0,00			0,00	0,00	0,00
TOTAL GENERAL		5 545 898,59	1 707 321,16						205 543,09			69 128,88	0,00	1,44

(1) Répartir les emprunts selon le type de structure de taux (de A à F selon la classification de la charte de bonne conduite) en fonction du risque le plus élevé à courir sur toute la durée de vie du contrat de prêt et après opérations de couverture éventuelles.

(2) Nominal : montant emprunté à l'origine. En cas de couverture partielle d'un emprunt, indiquer séparément sur deux lignes la part du nominal couvert et la part non couverte.

(3) En cas de couverture partielle d'un emprunt, indiquer séparément sur deux lignes la part du capital restant dû couvert et la part non couverte.

(4) Indiquer la classification de l'indice sous-jacent suivant la typologie de la circulaire du 25 juin 2010 sur les produits financiers (de 1 à 6). 1 : Indice zone euro / 2 : Indices inflation française ou zone euro ou écart entre ces indices / 3 : Ecart indice zone euro / 4 : Indices hors zone euro ou écart d'indices dont l'un est hors zone euro / 5 : écarts d'indices hors zone euro / 6 : autres indices.

(5) Taux hors opération de couverture. Indiquer le montant, l'index ou la formule correspondant au taux minimal du contrat de prêt sur toute la durée du contrat.

(6) Taux hors opération de couverture. Indiquer le montant, l'index ou la formule correspondant au taux maximal du contrat de prêt sur toute la durée du contrat.

(7) Coût de sortie : indiquer le montant de l'indemnité contractuelle de remboursement définitif de l'emprunt au 31/12/N ou le cas échéant, à la prochaine date d'échéance.

(8) Montant, index ou formule.

(9) Indiquer le niveau de taux après opérations de couverture éventuelles. Pour les emprunts à taux variables, indiquer le niveau moyen du taux constaté sur l'année.

(10) Indiquer les intérêts dus au titre du contrat initial et comptabilisés à l'article 66111 et des intérêts éventuels dus au titre du contrat d'échange et comptabilisés à l'article 668.

(11) Indiquer les intérêts reçus au titre du contrat d'échange et comptabilisés au 768.

IV – ANNEXES	IV
ELEMENTS DU BILAN – ETAT DE LA DETTE – TYPOLOGIE DE LA REPARTITION DE L'ENCOURS	A2.4

A2.4 – TYPOLOGIE DE LA REPARTITION DE L'ENCOURS (1)

Indices sous-jacents		(1) Indices zone euro	(2) Indices inflation française ou zone euro ou écart entre ces indices	(3) Ecart d'indices zone euro	(4) Indices hors zone euro et écarts d'indices dont l'un est un indice hors zone euro	(5) Ecart d'indices hors zone euro	(6) Autres indices
Structure							
(A) Taux fixe simple. Taux variable simple. Echange de taux fixe contre taux variable ou inversement. Echange de taux structuré contre taux variable ou taux fixe (sens unique). Taux variable simple plafonné (cap) ou encadré (tunnel)	Nombre de produits	65	0	0	0	0	
	% de l'encours	98,52	0,00	0,00	0,00	0,00	
	Montant en euros	116 554 263,58	0,00	0,00	0,00	0,00	
(B) Barrière simple. Pas d'effet de levier	Nombre de produits	1	0	1	0	0	
	% de l'encours	0,32	0,00	1,12	0,00	0,00	
	Montant en euros	382 396,11	0,00	1 324 925,05	0,00	0,00	
(C) Option d'échange (swaption)	Nombre de produits	0	0	0	0	0	
	% de l'encours	0,00	0,00	0,00	0,00	0,00	
	Montant en euros	0,00	0,00	0,00	0,00	0,00	
(D) Multiplicateur jusqu'à 3 ; multiplicateur jusqu'à 5 capé	Nombre de produits	0	0	0	0	0	
	% de l'encours	0,00	0,00	0,00	0,00	0,00	
	Montant en euros	0,00	0,00	0,00	0,00	0,00	
(E) Multiplicateur jusqu'à 5	Nombre de produits	0	0	0	0	0	
	% de l'encours	0,00	0,00	0,00	0,00	0,00	
	Montant en euros	0,00	0,00	0,00	0,00	0,00	
(F) Autres types de structures	Nombre de produits						0
	% de l'encours						0,00
	Montant en euros						0,00

(1) Cette annexe retrace le stock de dette au 31/12/N après opérations de couverture éventuelles.

IV – ANNEXES	IV
ELEMENTS DU BILAN – ETAT DE LA DETTE – EMPRUNTS RENEGOCIES AU COURS DE L’ANNEE N	A2.7

A2.7 – EMPRUNTS RENEGOCIES AU COURS DE L’ANNEE N (1)

N° du contrat d'emprunt	Date de souscription du contrat initial	Date de renégociation	Organisme prêteur	Durée résiduelle en années		Taux (2)						Nominal		Profil d'amortissement et périodicité de remboursement (6)		Capital restant dû au 31/12/N	ICNE de l'exercice	Annuité payée dans l'exercice (s'il y a lieu)	
				Contrat initial	Contrat renégocié	Contrat initial			Contrat renégocié			Contrat initial	Contrat renégocié (5)	Contrat initial	Contrat renégocié			Intérêts	Capital
						Type de taux (3)	Index (4)	Taux act.	Type de taux (3)	Index (4)	Taux act.								
Total												0,00	0,00			0,00	0,00	0,00	0,00

(1) Inscrire les emprunts renégociés au cours de l'exercice N.

(2) Taux à la date de renégociation.

(3) Indiquer : F : fixe ; V : variable simple ; C : complexe (c'est-à-dire un taux variable qui n'est pas seulement défini comme la simple addition d'un taux usuel de référence et d'une marge exprimée en point de pourcentage).

(4) Indiquer la nature de l'index retenu (exemple : Euribor 3 mois).

(5) Nominal à la date de renégociation.

(6) Faire figurer 2 lettres : - Pour le profil d'amortissement, indiquer : C pour amortissement constant, P pour amortissement progressif, F pour *in fine*, X pour autres.

- Pour la périodicité de remboursement, indiquer A : annuelle ; T : trimestrielle ; M : mensuelle, B : bimestrielle, S : semestrielle, X autre.

IV – ANNEXES	IV
ELEMENTS DU BILAN – ETAT DE LA DETTE - AUTRES DETTES	A2.9

A2.9 – AUTRES DETTES

(Issues des engagements juridiques pris autres que ceux destinés à financer la prise en charge d'un emprunt)

LIBELLES	Montant initial de la dette	Dépenses de l'exercice	Dettes restantes
Compte 165 - Dépôts et caution reçus	79 928,68	3 728,42	74 400,72

IV – ANNEXES	IV
ELEMENTS DU BILAN METHODES UTILISEES POUR LES AMORTISSEMENTS	A3

A3 – AMORTISSEMENTS – METHODES UTILISEES

CHOIX DE L'ASSEMBLEE DELIBERANTE			Délibération du
Biens de faible valeur Seuil unitaire en deçà duquel les immobilisations de peu de valeur s'amortissent sur un an (article R. 2321-1 du CGCT) : (10 000.00 F) soit 1 524.49 €			19/12/1996
Procédure d'amortissement (linéaire, dégressif, variable)	Catégories de biens amortis	Durée (en années)	
L	Frais d'études non suivis de réalisation, frais de recherche et développement	5	19/12/1996
L	Logiciels	2	19/12/1996
L	Droits, brevets, licences, marques	5	19/12/1996
L	Voitures	7	19/12/1996
L	Camions et véhicules industriels	8	19/12/1996
L	Mobilier	12	19/12/1996
L	Matériels de bureau électrique ou électronique	7	19/12/1996
L	Matériel informatique	3	19/12/1996
L	Matériels classiques	8	19/12/1996
L	Coffre-fort	20	19/12/1996
L	Installations et appareils de chauffage	15	19/12/1996
L	Appareils de levage, ascenseurs	20	19/12/1996
L	Appareils de laboratoire	7	19/12/1996
L	Equipements de garages et ateliers	12	19/12/1996
L	Equipements de cuisines	10	19/12/1996
L	Equipements sportifs	10	19/12/1996
L	Installations de voirie	20	19/12/1996
L	Plantations	15	19/12/1996
L	Autres agencements et aménagements de terrains	20	19/12/1996
L	Terrains de gisement (mines et carrières) (Durée contrat exploitation)	0	19/12/1996
L	Construction sur sol d'autrui (Durée bail à construction)	0	19/12/1996
L	Bâtiments légers et abris	10	19/12/1996
L	Agencements et aménagements de bâtiment, installations électriques et téléphoniques	20	19/12/1996
L	Elaboration des documents d'urbanisme	5	06/03/2006
L	Subventions d'équipement versées à des personnes de droit privé (amortissement débuté avant 2012)	5	06/03/2006
L	Subventions d'équipement versées à des personnes de droit public (amortissement débuté avant 2012)	10	06/03/2006
L	Subventions d'équipement concernant des biens mobiliers, matériel ou études (amort à partir de 2012)	5	20/02/2012
L	Subventions d'équipement concernant des biens immobiliers ou installations (amort à partir de 2012)	15	20/02/2012
L	Subventions d'équipement concernant des projets d'infrastruct. d'intérêt national (amort à partir de 2012)	30	20/02/2012
L	Subventions d'équipement concernant d'autres dépenses (amortissement à compter de 2012)	5	20/02/2012

IV – ANNEXES	IV
ELEMENTS DU BILAN ETAT DES PROVISIONS	A4

A4 – ETAT DES PROVISIONS

Nature de la provision	Montant de la provision de l'exercice (1)	Date de constitution de la provision	Montant des provisions constituées au 01/01/N	Montant total des provisions constituées	Montant des reprises	SOLDE
PROVISIONS BUDGETAIRES						
Provisions pour risques et charges (2)	0,00		693 549,00	693 549,00	0,00	693 549,00
Redevance occupation des parkings perçue en 2016 et 2017	0,00	11/07/2018	693 549,00	693 549,00	0,00	693 549,00
Provisions pour dépréciation (2)	0,00		3 230 285,00	3 230 285,00	1 060 112,04	2 170 172,96
des comptes de tiers : dépréciation de l'actif circulant	0,00	01/01/2005	650 000,00	650 000,00	0,00	650 000,00
des comptes de tiers : dépréciation de l'actif circulant	0,00	01/01/2006	0,00	0,00	0,00	0,00
des comptes de tiers : dépréciation de l'actif circulant	0,00	01/01/2007	0,00	0,00	330 000,00	-330 000,00
des comptes de tiers : dépréciation de l'actif circulant	0,00	01/01/2008	68 290,10	68 290,10	200 743,91	-132 453,81
des comptes de tiers : dépréciation de l'actif circulant	0,00	01/01/2009	394 266,74	394 266,74	0,00	394 266,74
des comptes de tiers : dépréciation de l'actif circulant	0,00	01/01/2010	292 972,77	292 972,77	0,00	292 972,77
des comptes de tiers : dépréciation de l'actif circulant	0,00	01/01/2011	0,00	0,00	46 899,90	-46 899,90
des comptes de tiers : dépréciation de l'actif circulant	0,00	01/01/2012	23 745,66	23 745,66	18 641,14	5 104,52
des comptes de tiers : dépréciation de l'actif circulant	0,00	01/01/2013	12 333,09	12 333,09	17 203,28	-4 870,19
des comptes de tiers : dépréciation de l'actif circulant	0,00	01/01/2014	13 417,32	13 417,32	132,00	13 285,32
des comptes de tiers : dépréciation de l'actif circulant	0,00	01/01/2015	436 965,84	436 965,84	34 406,56	402 559,28
des comptes de tiers : dépréciation de l'actif circulant	0,00	01/01/2016	0,00	0,00	412 085,25	-412 085,25
des comptes de tiers : dépréciation de l'actif circulant	0,00	01/01/2017	638 293,48	638 293,48	0,00	638 293,48
des comptes de tiers : dépréciation de l'actif circulant	0,00	01/01/2018	700 000,00	700 000,00	0,00	700 000,00
TOTAL PROVISIONS BUDGETAIRES	0,00		3 923 834,00	3 923 834,00	1 060 112,04	2 863 721,96
PROVISIONS SEMI-BUDGETAIRES						
Provisions pour risques et charges (2)	0,00		0,00	0,00	0,00	0,00
Provisions pour dépréciation (2)	0,00		0,00	0,00	0,00	0,00
TOTAL PROVISIONS SEMI-BUDGETAIRES	0,00		0,00	0,00	0,00	0,00

(1) Provisions nouvelles ou abondement d'une provision déjà constituée.

(2) Indiquer l'objet de la provision (exemples : provision pour litiges au titre du procès ... ; provisions pour dépréciation des immobilisations de l'équipement ...).

IV – ANNEXES	IV
ELEMENTS DU BILAN ETALEMENT DES PROVISIONS	A5

A5 – ETALEMENT DES PROVISIONS (1)

(1) Il s'agit des provisions figurant dans le tableau précédent « Etat des provisions » qui font l'objet d'un étalement.

IV – ANNEXES	IV
ELEMENTS DU BILAN EQUILIBRE DES OPERATIONS FINANCIERES – DEPENSES	A6.1

DEPENSES A COUVRIR PAR DES RESSOURCES PROPRES

Art. (1)	Libellé (1)	Crédits de l'exercice (BP + BS + DM + RAR N-1)	Réalizations
DEPENSES TOTALES A COUVRIR PAR DES RESSOURCES PROPRES =A + B		20 801 353,80	20 178 374,53
16 Emprunts et dettes assimilées (A)		20 122 565,80	19 499 593,35
1631	Emprunts obligataires	0,00	0,00
1641	Emprunts en euros	18 794 565,80	18 697 643,35
1643	Emprunts en devises	0,00	0,00
16441	Opérat° afférentes à l'emprunt	1 328 000,00	801 950,00
1671	Avances consolidées du Trésor	0,00	0,00
1672	Emprunts sur comptes spéciaux du Trésor	0,00	0,00
1678	Autres emprunts et dettes	0,00	0,00
1681	Autres emprunts	0,00	0,00
1682	Bons à moyen terme négociables	0,00	0,00
1687	Autres dettes	0,00	0,00
Dépenses et transferts à déduire des ressources propres (B)		678 788,00	678 781,18
10...	<i>Reprise de dotations, fonds divers et réserves</i>		
10...	Reversement de dotations, fonds divers et réserves		
10223	TLE	13 938,00	13 938,00
139	<i>Subv. invest. transférées cpte résultat</i>	664 850,00	664 843,18
918	Dépenses imprévues	0,00	0,00

	Op. de l'exercice I	Restes à réaliser en dépenses au 31/12	Solde d'exécution D001 de l'exercice précédent (N-1)	TOTAL II
Dépenses à couvrir par des ressources propres	20 178 374,53	15 023 088,31	14 950 198,42	50 151 661,26

(1) Détailler les chapitres budgétaires par article conformément au plan de comptes.

IV – ANNEXES	IV
ELEMENTS DU BILAN EQUILIBRE DES OPERATIONS FINANCIERES – RECETTES	A6.2

RESSOURCES PROPRES

Art. (1)	Libellé (1)	Crédits de l'exercice (BP + BS + DM + RAR N-1)	Réalizations
RECETTES (RESSOURCES PROPRES) = a + b		24 140 728,41	17 223 109,43
Ressources propres externes de l'année (a)		7 355 201,00	8 540 753,17
10222	FCTVA	5 700 000,00	6 368 062,30
10223	TLE	0,00	0,00
10226	Taxe d'aménagement	1 400 000,00	1 917 489,87
10228	Autres fonds	0,00	0,00
13146	Attributions de compensation d'investissement	0,00	0,00
13246	Attributions de compensation d'investissement	0,00	0,00
138	Autres subvent° invest. non transf.	0,00	0,00
139146	Attributions de compensation d'investissement	0,00	0,00
26...	Participations et créances rattachées		
27...	Autres immobilisations financières		
2764	Créances sur personnes de droit privé	255 201,00	255 201,00
Ressources propres internes de l'année (b) (2)		16 785 527,41	8 682 356,26
15...	Provisions pour risques et charges		
15182	Autres provisions pour risques	693 549,00	693 549,00
169	Primes de remboursement des obligations	0,00	0,00
26...	Participations et créances rattachées		
27...	Autres immobilisations financières		
28...	Amortissement des immobilisations		
2802	Frais liés à la réalisation des document	280 000,00	142 886,02
28031	Frais d'études	300 000,00	407 899,77
28033	Frais d'insertion	2 897,00	2 345,17
2804111	Subv. Etat : Bien mobilier, matériel	400 000,00	254 153,55
2804112	Subv. Etat : Bâtiments, installations	10 000,00	3 313,00
2804113	Subv. Etat : Projet infrastructure	200 000,00	193 701,00
28041511	GFP rat : Bien mobilier, matériel	70 000,00	53 432,00
28041512	GFP rat : Bâtiments, installations	10 000,00	5 490,00
28041581	GFP : Bien mobilier, matériel	150 000,00	134 078,36
2804171	Autres EPL : Bien mobilier, matériel	100 000,00	74 548,21
2804172	Autres EPL : Bâtiments, installations	350 000,00	333 330,00
2804181	Autres org pub - Biens mob, mat, études	350 000,00	340 000,00
2804182	Autres org pub - Bâtiments et installat°	0,00	16 099,00
280421	Privé : Bien mobilier, matériel	300 000,00	267 147,00
280422	Privé : Bâtiments, installations	350 000,00	456 968,00
2804413	Sub nat org pub-Proj infrastruct int nat	273 103,00	273 103,00
28051	Concessions et droits similaires	450 000,00	554 931,59
28088	Autres immobilisations incorporelles	20 000,00	4 471,00
281561	Matériel roulant	1 000,00	427,00
281568	Autres matériels, outillages incendie	28 000,00	14 159,81
281571	Matériel roulant	600 000,00	618 740,25
281578	Autre matériel et outillage de voirie	5 000,00	3 805,79
28158	Autres installat°, matériel et outillage	500 000,00	503 055,60
28181	Installations générales, aménagt divers	150 000,00	114 251,00
28182	Matériel de transport	750 000,00	765 190,08
28183	Matériel de bureau et informatique	900 000,00	974 429,35
28184	Mobilier	300 000,00	249 844,41
28188	Autres immo. corporelles	500 000,00	527 007,30
29...	Prov. pour dépréciat° immobilisations		

Art. (1)	Libellé (1)	Crédits de l'exercice (BP + BS + DM + RAR N-1)	Réalisations
39...	Prov. dépréciat° des stocks et en-cours		
481...	Charges à rép. sur plusieurs exercices		
49...	Prov. dépréc. comptes de tiers		
4912	Prov. dépréc. comptes redevables	700 000,00	700 000,00
59...	Prov. dépréc. comptes financiers		
95	Produits des cessions d'immobilisations	2 610 685,83	0,00
919	Virement de la sect° de fonctionnement	5 431 292,58	0,00

	Opérations de l'exercice III	Restes à réaliser en recettes au 31/12	Solde d'exécution R001 de l'exercice précédent	Affectation R1068 de l'exercice précédent	TOTAL IV
Total ressources propres disponibles	17 223 109,43	6 051 902,52	0,00	26 564 858,40	49 839 870,35

	Montant	
Dépenses à couvrir par des ressources propres	II	50 151 661,26
Ressources propres disponibles	IV	49 839 870,35
Solde	V = IV – II (3)	-311 790,91

(1) Les comptes 15, 169, 26, 27, 28, 29, 39, 481, 49 et 59 sont à détailler conformément au plan de comptes.

(2) Les comptes 15, 29, 39, 49 et 59 sont présentés uniquement si la commune ou l'établissement applique le régime des provisions budgétaires.

(3) Indiquer le signe algébrique.

IV – ANNEXES	IV
ELEMENTS DU BILAN ETAT DES CHARGES TRANSFEREES	A8

A8 – ETAT DES CHARGES TRANSFEREES

Exercice	Nature de la dépense transférée	Durée de l'étalement (en mois)	Date de la délibération	Montant de la dépense transférée au compte 481 (I)	Montant amorti au titre des exercices précédents (II)	Montant de la dotation aux amortissements de l'exercice (c/6812) (III)	Solde (1)
TOTAL				0,00	0,00	0,00	0,00

(1) Correspond au montant de la charge restant à amortir = I – (II + III).

Exercice	Nature de la dépense transférée	Durée de l'étalement (en mois)	Date de la délibération	Montant de la dépense transférée au compte 481 (I)	Montant amorti au titre des exercices précédents (II)	Montant de la dotation aux amortissements de l'exercice (c/6862) (III)	Solde (1)
TOTAL				0,00	0,00	0,00	0,00

(1) Correspond au montant de la charge restant à amortir = I – (II + III).

IV – ANNEXES	IV
ELEMENTS DU BILAN – DETAIL DES OPERATIONS POUR COMPTE DE TIERS	A9

A9 – CHAPITRE D'OPERATIONS POUR COMPTE DE TIERS (Détail) (1)

N° opération : 01		Intitulé de l'opération : IMMEUBLE MENACANT RUINE				Date de la délibération :
	Cumul des réalisations avant l'exercice	Sur l'exercice				Cumul des réalisations au 31/12/N
		Crédits ouverts (BP+DM+RAR N-1)	Réalisations	Restes à réaliser	Op. à annuler	
DEPENSES (a)	0,00	110 000,00	0,00	0,00	110 000,00	0,00
91701 Travaux effectués d office (2)	0,00	110 000,00	0,00	0,00	110 000,00	0,00
040 Travaux réalisés par le personnel du mandataire	0,00	0,00	0,00	0,00	0,00	0,00
041 Opérations d'ordre à l'intérieur de la section	0,00	0,00	0,00	0,00	0,00	0,00
Annulations sur dépenses (c) (3)	0,00	0,00	0,00	0,00	0,00	0,00
Dépenses nettes (a – c)	0,00	110 000,00	0,00	0,00	110 000,00	0,00
RECETTES (b)	0,00	110 000,00	0,00	0,00	110 000,00	0,00
91701 Financement par le mandant et par d'autres tiers (4)	0,00	110 000,00	0,00	0,00	110 000,00	0,00
040 Financement par le mandataire	0,00	0,00	0,00	0,00	0,00	0,00
041 Financement par emprunt à la charge du tiers	0,00	0,00	0,00	0,00	0,00	0,00
Annulations sur recettes (d) (3)	0,00	0,00	0,00	0,00	0,00	0,00
Recettes nettes (b - d)	0,00	110 000,00	0,00	0,00	110 000,00	0,00

N° opération : 0171		Intitulé de l'opération : COMPETENCE URBANISME				Date de la délibération :
	Cumul des réalisations avant l'exercice	Sur l'exercice				Cumul des réalisations au 31/12/N
		Crédits ouverts (BP+DM+RAR N-1)	Réalisations	Restes à réaliser	Op. à annuler	
DEPENSES (a)	0,00	140 000,00	132 269,78	0,00	7 730,22	0,00
9170171 Opérations sous mandat (2)	0,00	140 000,00	132 269,78	0,00	7 730,22	0,00
040 Travaux réalisés par le personnel du mandataire	0,00	0,00	0,00	0,00	0,00	0,00
041 Opérations d'ordre à l'intérieur de la section	0,00	0,00	0,00	0,00	0,00	0,00
Annulations sur dépenses (c) (3)	0,00	0,00	0,00	0,00	0,00	0,00
Dépenses nettes (a – c)	0,00	140 000,00	132 269,78	0,00	7 730,22	0,00
RECETTES (b)	0,00	140 000,00	132 269,78	0,00	7 730,22	0,00
9170171 Financement par le mandant et par d'autres tiers (4)	0,00	140 000,00	132 269,78	0,00	7 730,22	0,00

N° opération : 0171		Intitulé de l'opération : COMPETENCE URBANISME				Date de la délibération :
	Cumul des réalisations avant l'exercice	Sur l'exercice				Cumul des réalisations au 31/12/N
		Crédits ouverts (BP+DM+RAR N-1)	Réalisations	Restes à réaliser	Op. à annuler	
040 Financement par le mandataire	0,00	0,00	0,00	0,00	0,00	0,00
041 Financement par emprunt à la charge du tiers	0,00	0,00	0,00	0,00	0,00	0,00
Annulations sur recettes (d) (3)	0,00	0,00	0,00	0,00	0,00	0,00
Recettes nettes (b - d)	0,00	140 000,00	132 269,78	0,00	7 730,22	0,00

N° opération : 0172		Intitulé de l'opération : REPORTS 2017 BUDGET EAU				Date de la délibération :
	Cumul des réalisations avant l'exercice	Sur l'exercice				Cumul des réalisations au 31/12/N
		Crédits ouverts (BP+DM+RAR N-1)	Réalisations	Restes à réaliser	Op. à annuler	
DEPENSES (a)	0,00	909 712,00	636 747,43	0,00	272 964,57	0,00
9170172 Opérations sous mandat (2)	0,00	909 712,00	636 747,43	0,00	272 964,57	0,00
040 Travaux réalisés par le personnel du mandataire	0,00	0,00	0,00	0,00	0,00	0,00
041 Opérations d'ordre à l'intérieur de la section	0,00	0,00	0,00	0,00	0,00	0,00
Annulations sur dépenses (c) (3)	0,00	0,00	0,00	0,00	0,00	0,00
Dépenses nettes (a - c)	0,00	909 712,00	636 747,43	0,00	272 964,57	0,00
RECETTES (b)	0,00	909 712,00	636 747,43	0,00	272 964,57	0,00
9170172 Financement par le mandant et par d'autres tiers (4)	0,00	909 712,00	636 747,43	0,00	272 964,57	0,00
040 Financement par le mandataire	0,00	0,00	0,00	0,00	0,00	0,00
041 Financement par emprunt à la charge du tiers	0,00	0,00	0,00	0,00	0,00	0,00
Annulations sur recettes (d) (3)	0,00	0,00	0,00	0,00	0,00	0,00
Recettes nettes (b - d)	0,00	909 712,00	636 747,43	0,00	272 964,57	0,00

N° opération : 0173		Intitulé de l'opération : REPORTS 2017 BUDGET ASSAINISSEMENT				Date de la délibération :
	Cumul des réalisations avant l'exercice	Sur l'exercice				Cumul des réalisations au 31/12/N
		Crédits ouverts (BP+DM+RAR N-1)	Réalisations	Restes à réaliser	Op. à annuler	
DEPENSES (a)	0,00	1 082 930,00	813 763,46	0,00	269 166,54	0,00
9170173 Opérations sous mandat (2)	0,00	1 082 930,00	813 763,46	0,00	269 166,54	0,00
040 Travaux réalisés par le personnel du mandataire	0,00	0,00	0,00	0,00	0,00	0,00
041 Opérations d'ordre à l'intérieur de la section	0,00	0,00	0,00	0,00	0,00	0,00

N° opération : 0173		Intitulé de l'opération : REPORTS 2017 BUDGET ASSAINISSEMENT				Date de la délibération :
	Cumul des réalisations avant l'exercice	Sur l'exercice				Cumul des réalisations au 31/12/N
		Crédits ouverts (BP+DM+RAR N-1)	Réalisations	Restes à réaliser	Op. à annuler	
Annulations sur dépenses (c) (3)	0,00	0,00	0,00	0,00	0,00	0,00
Dépenses nettes (a - c)	0,00	1 082 930,00	813 763,46	0,00	269 166,54	0,00
RECETTES (b)	0,00	1 082 930,00	813 763,46	0,00	269 166,54	0,00
9170173 Financement par le mandant et par d'autres tiers (4)	0,00	1 082 930,00	813 763,46	0,00	269 166,54	0,00
<i>040 Financement par le mandataire</i>	0,00	0,00	0,00	0,00	0,00	0,00
<i>041 Financement par emprunt à la charge du tiers</i>	0,00	0,00	0,00	0,00	0,00	0,00
Annulations sur recettes (d) (3)	0,00	0,00	0,00	0,00	0,00	0,00
Recettes nettes (b - d)	0,00	1 082 930,00	813 763,46	0,00	269 166,54	0,00

N° opération : 0174		Intitulé de l'opération : COMPETENCE EAUX PLUVIALES				Date de la délibération :
	Cumul des réalisations avant l'exercice	Sur l'exercice				Cumul des réalisations au 31/12/N
		Crédits ouverts (BP+DM+RAR N-1)	Réalisations	Restes à réaliser	Op. à annuler	
DEPENSES (a)	0,00	2 841 823,00	1 701 265,37	0,00	1 140 557,63	0,00
9170174 Opérations sous mandat (2)	0,00	2 841 823,00	1 701 265,37	0,00	1 140 557,63	0,00
<i>040 Travaux réalisés par le personnel du mandataire</i>	0,00	0,00	0,00	0,00	0,00	0,00
<i>041 Opérations d'ordre à l'intérieur de la section</i>	0,00	0,00	0,00	0,00	0,00	0,00
Annulations sur dépenses (c) (3)	0,00	0,00	0,00	0,00	0,00	0,00
Dépenses nettes (a - c)	0,00	2 841 823,00	1 701 265,37	0,00	1 140 557,63	0,00
RECETTES (b)	0,00	2 841 823,00	1 701 265,37	0,00	1 140 557,63	0,00
9170174 Financement par le mandant et par d'autres tiers (4)	0,00	2 841 823,00	1 701 265,37	0,00	1 140 557,63	0,00
<i>040 Financement par le mandataire</i>	0,00	0,00	0,00	0,00	0,00	0,00
<i>041 Financement par emprunt à la charge du tiers</i>	0,00	0,00	0,00	0,00	0,00	0,00
Annulations sur recettes (d) (3)	0,00	0,00	0,00	0,00	0,00	0,00
Recettes nettes (b - d)	0,00	2 841 823,00	1 701 265,37	0,00	1 140 557,63	0,00

N° opération : 0175		Intitulé de l'opération : COMPETENCE DECI				Date de la délibération :
	Cumul des réalisations avant l'exercice	Sur l'exercice				Cumul des réalisations au 31/12/N
		Crédits ouverts (BP+DM+RAR N-1)	Réalisations	Restes à réaliser	Op. à annuler	
DEPENSES (a)	0,00	108 000,00	0,00	0,00	108 000,00	0,00
9170175 Opérations sous mandat (2)	0,00	108 000,00	0,00	0,00	108 000,00	0,00
040 Travaux réalisés par le personnel du mandataire	0,00	0,00	0,00	0,00	0,00	0,00
041 Opérations d'ordre à l'intérieur de la section	0,00	0,00	0,00	0,00	0,00	0,00
Annulations sur dépenses (c) (3)	0,00	0,00	0,00	0,00	0,00	0,00
Dépenses nettes (a - c)	0,00	108 000,00	0,00	0,00	108 000,00	0,00
RECETTES (b)	0,00	108 000,00	0,00	0,00	108 000,00	0,00
9170175 Financement par le mandant et par d'autres tiers (4)	0,00	108 000,00	0,00	0,00	108 000,00	0,00
040 Financement par le mandataire	0,00	0,00	0,00	0,00	0,00	0,00
041 Financement par emprunt à la charge du tiers	0,00	0,00	0,00	0,00	0,00	0,00
Annulations sur recettes (d) (3)	0,00	0,00	0,00	0,00	0,00	0,00
Recettes nettes (b - d)	0,00	108 000,00	0,00	0,00	108 000,00	0,00

(1) Ouvrir un cadre par opération pour compte de tiers.

(2) Inscrire le chapitre et la nature des travaux.

(3) Le chapitre 45 doit être détaillé conformément au plan de comptes, tant en dépenses qu'en recettes.

(4) Indiquer le chapitre.

IV – ANNEXES	IV
ELEMENTS DU BILAN VARIATION DU PATRIMOINE (article R. 2313-3 du CGCT) – ENTREES	A10.1

A10.1 – ETAT DES ENTREES D'IMMOBILISATIONS

Modalités et date d'acquisition	Désignation du bien	Valeur d'acquisition (coût historique)	Cumul des amortissements	Durée de l'amortissement
Acquisitions à titre onéreux				
01/01/2018	LA PAULIANE 424 CH. DU VIADUC - EW0049	3 048,00	0,00	0
17/01/2018	PANNEAU DE SCORE AVEC PUPITRE	2 175,00	0,00	8
17/01/2018	POSTE A SOUDER AVEC ACCESSOIRES	2 778,97	0,00	8
17/01/2018	TONDEUSE AMAZONE SMARTCUT PH1250	33 472,80	0,00	8
17/01/2018	TONDEUSE KUBOTA F 3090	19 782,44	0,00	8
17/01/2018	PAIRE DE BUTS DE FOOTBALL ET ANCRAGE	2 285,93	0,00	8
17/01/2018	LOT DE TATAMIS ET PROTECTIONS MURALES	4 679,86	0,00	8
19/01/2018	LOT DE CHEVALETS ET PORTE VISUELS	2 954,04	0,00	8
20/01/2018	LOT DE MOBILIER SCOLAIRE - ECOLE DES LAUVES	3 139,33	0,00	12
20/01/2018	LOT DE MOBILIER RESTAURANT SCOLAIRE - DEUX ORMEAUX MATERNELLE	2 001,18	0,00	12
20/01/2018	LOT DE CHAISES ADULTES - ECOLE DE CUQUES	7 324,42	0,00	12
20/01/2018	LOT DE MOBILIER POUR RESTAURANT SCOLAIRE - ECOLE GIONO MATERNELLE	2 145,24	0,00	12
20/01/2018	LOT DE MOBILIER SCOLAIRE - ECOLE JEAN GIONO	5 347,97	0,00	12
20/01/2018	LOT DE MOBILIER SCOLAIRE - ECOLE CORSY MATERNELLE	2 938,78	0,00	12
20/01/2018	PHOTOCOPIEUR KONICA BIZHUB C258 A7R0027005599	2 145,60	0,00	7
20/01/2018	BROYEUR DE BRANCHES AGRIMASTER TYPE RV230	6 588,00	0,00	8
23/01/2018	CAISSON DEPOSABLE AVEC RIDELLES RABATTABLES	6 819,00	0,00	8
23/01/2018	CAISSON DEPOSABLE AVEC RIDELLES RABATTABLES	6 819,00	0,00	8
23/01/2018	CAISSON DEPOSABLE AVEC RIDELLES RABATTABLES	6 819,00	0,00	8
24/01/2018	PORTEUR CADEO 900 W POUR PERSONNE EN SITUATION DE HANDICAP	8 154,00	0,00	8
24/01/2018	PRESSE D'ADRESSAGE POUR LE SERVICE IMPRIMERIE	24 960,00	0,00	8
31/01/2018	PEUGEOT BIPPER IMMAT ES937BT SERIE: VF31NZKYJU800222	14 674,09	0,00	7
31/01/2018	SMART CITY SOUSCRIPTION FIREPOWER	5 604,02	0,00	3
06/02/2018	LOT EXABEAUX STANDART 3 MARCHES	1 617,60	0,00	8
06/02/2018	LOT ARMOIRES ET VESTIAIRES - GYMNASSE LOUISON BOBET	2 006,16	0,00	12
07/02/2018	SUBVENTION A 13 HABITAT ET PAYS D'AIX HABITAT	34 676,00	0,00	15
07/02/2018	POMPE DOUBLE RAV 5310450 - MATERIEL VOIRIE	4 301,74	0,00	8
08/02/2018	LOT DE MOBILIER SCOLAIRE - ECOLE JEAN GIONO	1 655,63	0,00	12
08/02/2018	LOT DE MOBILIER SCOLAIRE - ECOLE JEAN GIONO	5 292,05	0,00	12
08/02/2018	FIAT PUNTO LOUNGE IMMAT ER181TB SERIE : ZFA1990000P338132	11 743,20	0,00	7
08/02/2018	FIAT FOURGON DOBLO IMMAT ET297GJ SERIE : ZFA26300006H63250	21 180,00	0,00	8
08/02/2018	PEUGEOT PRO PARTNER IMMA WW671LH SERIE VF37CBHY6HJ880390	25 757,58	0,00	8
08/02/2018	PEUGEOT PRO PARTNER IMMA WW680LH SERIE VF37CBHY6HJ880389	25 757,58	0,00	8
08/02/2018	LOT DE TABLETTES MOBILES YOGA ANDROID	23 044,80	0,00	3
08/02/2018	LOT DE MATERIELS INFORMATIQUE EXTENSION PUISSANCE	2 172,96	0,00	3
08/02/2018	LOT DE DISQUE DUR INTELLPOWER	4 530,00	0,00	3

Modalités et date d'acquisition	Désignation du bien	Valeur d'acquisition (coût historique)	Cumul des amortissements	Durée de l'amortissement
08/02/2018	STATION SIMPLY PLUS - 3 PLACES RACKS A VELOS	3 780,00	0,00	8
08/02/2018	RENAULT TWINGO IMMAT ES894PA SERIE : VF1AHB40DDS9069562	10 765,38	0,00	7
09/02/2018	LOT DE PIECES POUR COMPRESSEUR KAESER	4 096,80	0,00	8
10/02/2018	LOT DE MOBILIERS POUR LE SERVICE ECONOMAT	2 842,80	0,00	12
16/02/2018	LOT DE PNEUS JANTES	4 895,88	0,00	8
16/02/2018	CLAPET D'ASPIRATION POUR CONTAINER	1 731,60	0,00	8
16/02/2018	SALEUSE TREMIE DE 4M3 A CHAINE	23 699,27	0,00	8
16/02/2018	FUSIO CANTER IMMAT WW876LG SERIE : TYBFEA81BLDZ88941	67 968,00	0,00	8
16/02/2018	BOITE DE VITESSE POUR IVECCO BENNE IMMAT DM295KY	7 780,59	0,00	8
17/02/2018	LOT DE SOUFFLEURS ULTRA LITHIUM	11 221,92	0,00	8
07/03/2018	LOT DE SUPPORTS VELOS PARKER 2 PLACES	2 596,90	0,00	8
07/03/2018	PEUGEOT NOUVEL EXPERT IMMAT RT936ND SERIE : VF3VBBXHHZ099801	20 139,90	0,00	7
07/03/2018	LOT DE FOURNITURES D'INFRASTRUCTURES SANS FIL POUR SMART CITY	34 889,09	0,00	3
07/03/2018	LOT DE BOITERS POUR CARTE BANCAIRE	2 325,60	0,00	3
07/03/2018	PEUGEOT METROPOLIS IMMAT ES790EH SERIE : VGAX1AABJ0002663	11 759,70	0,00	8
07/03/2018	MOTEUR POUR VEHICULE IMMAT CM219ZZ	3 727,90	0,00	7
08/03/2018	LOT DE MEUBLES DE RANGEMENT POUR ARCHEOLOGIE	13 021,09	0,00	12
08/03/2018	PETITE TABLE - MUSEE GRANET	4 000,00	0,00	0
08/03/2018	ABREGE D'ANATOMIE - MUSEE GRANET	500,00	0,00	0
08/03/2018	ALBUM COMPLEMENT D'OUVRAGE D'ARAGO - MUSEE GRANET	6 000,00	0,00	0
08/03/2018	PORTRAITS PAR CEZANNE - MUSEE GRANET	2 000,00	0,00	0
08/03/2018	PORTE MONNAIE - MUSEE GRANET	2 000,00	0,00	0
08/03/2018	LIVRE SUR L'ARCHITECTURE - MUSEE GRANET	500,00	0,00	0
08/03/2018	4 LETTRES DE JULIEN TANGUY - MUSEE GRANET	5 000,00	0,00	0
08/03/2018	LETTRE DE VICTOR CHOQUET - MUSEE GRANET	1 000,00	0,00	0
08/03/2018	LETTRE DE ZOLA DE MEDAN - MUSEE GRANET	6 000,00	0,00	0
08/03/2018	EXTRAIT D'ACTE DE BAPTEME PAUL CEZANNE - MUSEE GRANET	1 500,00	0,00	0
08/03/2018	LETTRE DE THERESE GUILLAUME A HORTENSE - MUSEE GRANET	1 500,00	0,00	0
08/03/2018	TELEGRAMME DE MADAME BREMOND - MUSEE GRANET	5 000,00	0,00	0
08/03/2018	ACTE DE DECES DE PAUL CEZANNE - MUSEE GRANET	1 000,00	0,00	0
08/03/2018	DISCOURS DE VICTOR LEYDET - MUSEE GRANET	1 500,00	0,00	0
08/03/2018	NOTES SUR LES EAUX FORTES DE CEZANNE - MUSEE GRANET	1 500,00	0,00	0
08/03/2018	LETTRE DE MARIE CEZANNE A SON NEVEU - MUSEE GRANET	5 000,00	0,00	0
08/03/2018	ENSEMBLE DE DOCUMENTS AUTOUR DE LOUIS CEZANNE - MUSEE GRANET	6 000,00	0,00	0
08/03/2018	4 BOITES D'AQUARELLE - MUSEE GRANET	100 000,00	0,00	0
10/03/2018	SOLUTION LOGICIEL ENERGISME	14 050,74	0,00	2
14/03/2018	DACIA DUSTER IMMAT ES876RZ SERIE : UU1HSDCUN57885001	26 823,26	0,00	7
14/03/2018	FUSO CANTER BENNE COMPACTABLE IMMAT WW864LG	67 968,00	0,00	8
17/03/2018	LOGICIEL MODULE GESTION PHYSIQUE DU PATRIMOINE	23 764,80	0,00	2
17/03/2018	LOT DE PROJECTEURS ET TABLEAUX NUMERIQUE	51 744,00	0,00	3
17/03/2018	LOT ECRANS 22 ET 24 POUCES	3 418,32	0,00	7
17/03/2018	PIAGGIO PORTER IMMAT WW892LY SERIE : ZAPS98CGW00002053	28 380,00	0,00	8
20/03/2018	LOT DE TELEPHONES MOBILES	2 358,34	0,00	3
20/03/2018	LOT DE PORTATIFS MODELE 4	64 885,14	0,00	3
20/03/2018	LOT DE MICRO ORDINATEURS POUR LES SERVICES DE LA VILLE	102 456,00	0,00	3

Modalités et date d'acquisition	Désignation du bien	Valeur d'acquisition (coût historique)	Cumul des amortissements	Durée de l'amortissement
20/03/2018	MATERIEL AUDITORIUM - MUSEE GRANET	4 955,74	0,00	8
21/03/2018	LOT DE LAMPES ET LAMPADAIRES HALOGENES	2 210,00	0,00	7
21/03/2018	LOT MATERIELS AGRICOLE - VAL DE L'ARC	4 892,96	0,00	8
29/03/2018	TONDOBROYEUR MODELE CM101	11 556,00	0,00	8
29/03/2018	LOT DE BOITES HERMETIQUES ARCHEOLOGIE	2 136,00	0,00	8
29/03/2018	LOT EQUIPEMENTS DE LABORATOIRE ARCHEOLOGIQUE	3 239,40	0,00	8
29/03/2018	LOT ORDINATEURS BUREAUTQUE	35 352,00	0,00	3
29/03/2018	LICENCE FAST ACTES	2 750,71	0,00	5
29/03/2018	SQUELETTE SOCLE REQUIN MAKO - MUSEUM	1 200,00	0,00	0
29/03/2018	SQUELETTE SOCLE RAIE BOUCLEE - MUSEUM	1 300,00	0,00	0
29/03/2018	SQUELETTE SOCLE ESPADON - MUSEUM	2 000,00	0,00	0
04/04/2018	SUBVENTIONS FAR 2018	11 772,00	0,00	15
04/04/2018	SUBVENTION REHABILITATION CENTRE VILLE - PARTICIPATION 2018	456 750,00	0,00	15
07/04/2018	FOURNITURE ET POSE D'UN SERVEUR D APLICATIFS AVEC GEOLOCALISATION	36 139,55	0,00	3
10/04/2018	MISE EN PLACE D UN SERVICE WEB POUR LA VILLE	3 780,00	0,00	3
11/04/2018	CHARIOT ELEVATEUR ELECTRIQUE - MUSEUM	4 296,00	0,00	8
11/04/2018	LOT DE MOBILIER SCOLAIRE - ECOLE GIONO MATERNELLE	10 256,51	0,00	12
11/04/2018	LOT DE MOBILIER SCOLAIRE - ECOLE PIERRE DE GENNES - DURANNE	4 462,24	0,00	12
20/04/2018	EMPREINTE D UN LEZARD OCELLE	780,00	0,00	0
24/04/2018	LOT DE MATERIELS D INCENDIE ET DE DEFENSE CIVILE	1 653,36	0,00	8
24/04/2018	SOLUTION DE GESTION D ACCUEIL DU PUBLIC	11 185,50	0,00	3
24/04/2018	LOGICIEL ESIRIUS	17 311,13	0,00	3
08/05/2018	LOT DE MATERIELS DE GARAGE OUTILLAGE	2 302,42	0,00	8
11/05/2018	PHOTOCOPIEUR KONICA BIZHUB C258 SERIE : A7R0027009874	2 145,60	0,00	7
11/05/2018	PEUGEOT PARTNER IMMAT WW297PY SERIE : VF37CBHY6JJ533653	25 757,58	0,00	8
11/05/2018	LOT DE MOBILIER S - RUE VENEL POUR MME BENON	1 995,17	0,00	12
11/05/2018	LOT DE MOBILIER S POUR DSI	3 135,67	0,00	12
11/05/2018	LOT DE MOBILIER S POUR TITRES SECURISES - CNI	3 157,75	0,00	12
11/05/2018	LOT DE SIEGES POUR AFFAIRES SCOLAIRES	1 910,40	0,00	12
11/05/2018	LOT DE MOBILIER S POUR INFRASTRUCTURE	1 752,19	0,00	12
23/05/2018	LOT DE PORTABLES TELEPHONIQUES	1 833,04	0,00	8
25/05/2018	TONDEUSE AUTOPORTEE BAC ARRIERE	16 320,00	0,00	8
25/05/2018	LOT DE MATERIELS DE SONORISATION POUR LA COMMUNICATION	3 049,85	0,00	8
25/05/2018	LOT DE MATERIELS SCENIQUE - CONSERVATOIRE DE MUSIQUE	2 235,10	0,00	8
25/05/2018	LOT DE MOBILIER S POUR LA DIRECTION DES ESPACES VERTS	7 055,47	0,00	12
25/05/2018	LOT DE BOITIER S POUR CARTE BANCAIRE	2 044,80	0,00	3
25/05/2018	PROJECTEUR LCD EPSON EB685W AVEC TABLEAU BLANC INTERACTIF	2 570,40	0,00	3
25/05/2018	PHOTOCOPIEUR KONICA BIZHUB C258 SERIE : A7R0027017195	2 145,60	0,00	7
25/05/2018	LOT DE CAISSES TACTILE ECRAN 17 POUCES	17 689,20	0,00	3
25/05/2018	SOLUTION DE GESTION PROJETS RH	10 440,00	0,00	3
25/05/2018	EUPHONIUM P115 SIB ET SAXHORN BARYTON MTP NEW YORK	3 589,99	0,00	8
26/05/2018	APPAREIL PHOTOGRAPHIQUE ET ACCESSOIRES	1 843,69	0,00	8
26/05/2018	CIRCULATEUR DE CHAUFFAGE	7 069,79	0,00	8
26/05/2018	CHAUFFAGE BRULEUR MODULANT - ECOLE JULES FERRY	3 166,64	0,00	8
26/05/2018	CHAUFFAGE BRULEUR MODULANT - ECOLE CORSY	3 166,64	0,00	8
26/05/2018	LOT DE REGULATEURS SIEMENS POUR LA TELEGESTION - MEJANES	11 903,04	0,00	8

Modalités et date d'acquisition	Désignation du bien	Valeur d'acquisition (coût historique)	Cumul des amortissements	Durée de l'amortissement
26/05/2018	LOT DE SIEGES POUR SERVICE SOCIAL ET HANDICAP	1 608,05	0,00	12
26/05/2018	LOT DE MOBILIERS POUR SERVICE SOCIAL ET HANDICAP	2 379,74	0,00	12
26/05/2018	LOT DE MOBILIERS POUR BUREAU DE MR CORDONNIER	1 907,42	0,00	8
26/05/2018	LOT DE SERVEURS CUSTOMER KIT	18 720,00	0,00	3
26/05/2018	PHOTOCOPIEUR KONICA BIZHUB C258 SERIE : A7R0027016508	2 145,60	0,00	7
26/05/2018	PHOTOCOPIEUR KONICA BIZHUB C258 SERIE : A7R0027017510	2 145,60	0,00	7
26/05/2018	COFFRET HYDRAULIQUE	1 836,00	0,00	8
29/05/2018	LOT DE MATERIELS DE SPECTACLES	49 572,67	0,00	8
29/05/2018	LOT DE PLATEFORMES EQUIPEMENT SPORTIF	5 800,20	0,00	8
29/05/2018	OPEN GOUV LICENCES	6 280,30	0,00	5
29/05/2018	LICENCE ROHDE CYBERSECURITY	15 227,24	0,00	5
29/05/2018	KAPERSKY ENDPOINT SECURITE	45 121,86	0,00	5
29/05/2018	LICENCES VERITAS SOFTWARE	66 560,81	0,00	5
31/05/2018	KIT DE MAINTENANCE ATELIER	3 651,48	0,00	8
31/05/2018	BRAS POLYBENNE POUR CAMION BENNE	17 400,00	0,00	8
31/05/2018	LOT DE PORTABLES TELEPHONIQUES	2 932,85	0,00	8
31/05/2018	LOT DE MATERIELS OUTILLAGE - MUSEE GRANET -	1 786,80	0,00	8
31/05/2018	CONTREBASSE DE LUTHERIE VIOLONCELLEE	3 000,00	0,00	8
31/05/2018	LOGPOINT LICENCES	44 676,34	0,00	5
31/05/2018	LICENCE VMWARE POUR SERVEUR VMWARE	8 740,80	0,00	5
31/05/2018	LOGICIEL SIRIUS	8 133,60	0,00	5
02/06/2018	LOT DE CHARIOTS DE PROPLETE	8 245,78	0,00	8
05/06/2018	LOT DE TABLES NOIRES ENCASTRABLES	3 657,90	0,00	12
06/06/2018	LOT DE PETITS MATERIELS - GYMNASSE LOUIS BOBET	3 026,16	0,00	8
08/06/2018	MODULE ENROULEMENT POUR BADGEUSES	11 832,00	0,00	3
08/06/2018	LOT DE CHAISES BASSES ADULTES	11 276,82	0,00	12
08/06/2018	LICENCE POUR LE MODULE GESTION DES COLLECTIONS	5 248,80	0,00	5
08/06/2018	ABONNEMENT LICENCES ET VOLUMETRIE	5 440,57	0,00	5
12/06/2018	LOT DE PETITS MATERIELS OUTILLAGE - DEPOT ARCHEOLOGIE	3 083,98	0,00	8
12/06/2018	COMPRESSEUR ELECTRIQUE - MUSEE GRANET	2 669,30	0,00	8
12/06/2018	LOT DE MOBILIERS - ECOLE LES GRANETTES	1 755,28	0,00	12
13/06/2018	DRONE AVEC ACCESSOIRES	8 567,94	0,00	8
13/06/2018	CAMIONNETTE IVECO IMMAT EV388LB SERIE : ZCFC435D20D599158	30 882,00	0,00	8
13/06/2018	MODULE ENROULEMENT POUR BADGEUSES	12 552,72	0,00	3
13/06/2018	LICENCE OPEN GOUV OFFICE 2016	9 777,34	0,00	5
14/06/2018	LOT DE PETITS MATERIELS AGRICOLE	4 557,60	0,00	8
14/06/2018	PONT ARIERE COMPLET POUR VEHICULE IMMAT 902-AYM-13	2 948,87	0,00	7
16/06/2018	LOT DE PETITS MATERIELS INFORMATIQUE	2 002,00	0,00	3
22/06/2018	LOT DE MOBILIERS POUR LA POLICE MUNICIPALE	4 230,72	0,00	12
22/06/2018	LOT DE VITRINES POUR POLICE MUNICIPALE	1 816,78	0,00	8
22/06/2018	LOT DE MOBILIERS POUR DMG	1 693,42	0,00	12
28/06/2018	LOT DE MATERIELS OUTILLAGE	2 695,43	0,00	8
07/07/2018	LOT DE SIEGES POUR BIBLIOTHEQUE MEJANES	3 525,07	0,00	12
07/07/2018	LOT DE MOBILIERS POUR LA DREB	5 264,06	0,00	12
07/07/2018	LOT DE MOBILIERS POUR BIBLIOTHEQUE MEJANES	4 392,17	0,00	12
09/07/2018	AMENAGT QUART PHARES & BALISES - ENCAGNANE	99 000,00	0,00	0
09/07/2018	ETUDES PREALABLE QUARTIER PHARES ET BALISES SPLA	33 000,00	0,00	0
11/07/2018	LOT DE CLIMATISATIONS MOBILES	12 120,12	0,00	7
11/07/2018	BETONNIERE ELECTRIQUE POUR LE SERVICE DES ATELIERS	1 696,54	0,00	8
12/07/2018	LOT DE MATERIELS DE JARDIN	1 713,29	0,00	8

Modalités et date d'acquisition	Désignation du bien	Valeur d'acquisition (coût historique)	Cumul des amortissements	Durée de l'amortissement
12/07/2018	LOT DE MOBILIER SCOLAIRE - ECOLE BOYER ELEMENTAIRE	2 336,52	0,00	12
13/07/2018	LOT DE TELEPHONES FIXES	3 261,67	0,00	8
13/07/2018	POMPE A CHALEUR POUR LA BIBLIOTHEQUE MEJANES	29 533,22	0,00	8
13/07/2018	LOT DE TABLETTES TACTILES - MUSEE GRANET	1 656,00	0,00	3
13/07/2018	LOGICIEL POUR DEVELOPPEMENT SUPERVISION CHAUFFERIE	21 642,58	0,00	2
14/07/2018	CINEMOMETRE LASER	4 560,00	0,00	8
14/07/2018	REMORQUE TRIGANO RE 250	1 893,60	0,00	8
17/07/2018	VELO TOUT TERRAIN SERVICE MEDIATION	1 716,29	0,00	8
17/07/2018	MICRO FOCUS	22 169,59	0,00	5
17/07/2018	KIT PODIUM	1 530,00	0,00	8
17/07/2018	LOT DE MATERIELS ACCESSOIRES DE NAVIGATION	4 430,40	0,00	8
17/07/2018	PHOTOCOPIEUR KONICA BIZHUB C258 SERIE : A7R0027023933	2 145,60	0,00	7
17/07/2018	PHOTOCOPIEUR KONICA BIZHUB C258 SERIE : A7R0027023961	2 145,60	0,00	7
17/07/2018	PHOTOCOPIEUR KONICA BIZHUB C258 SERIE : A7R0027023888	2 145,60	0,00	7
17/07/2018	PHOTOCOPIEUR KONICA BIZHUB C258 SERIE : A7R0027023982	2 145,60	0,00	7
18/07/2018	LOT DE MOBILIER ECOLE WALLON ELEMENTAIRE	6 302,23	0,00	12
18/07/2018	LOT DE MOBILIER ECOLE LES GRANETTES ELEMENTAIRE	2 298,05	0,00	12
18/07/2018	LOT DE MOBILIER ECOLE PAUL ARENE ELEMENTAIRE	4 540,16	0,00	12
18/07/2018	NISSAN NAVARA PICKUP IMMAT EX335LV SERIE : VSKCTND23U0097440	74 480,29	0,00	8
19/07/2018	VELO TOUT TERRAIN - SERVICE MEDIATION	2 956,84	0,00	8
19/07/2018	LOGITUD SOLUTIONS LICENCE GVE TERMINAL	95 960,34	0,00	3
19/07/2018	PACK COTER ARCGIS	31 870,36	0,00	5
19/07/2018	PROTECTION SECURE PROOFPOINT	59 141,24	0,00	3
20/07/2018	LOT DE STATIONS TENSIOMETRIQUE	29 790,00	0,00	8
21/07/2018	LOT D HABILLAGE DE VEHICULES ZERO PHYTO	9 553,32	0,00	8
26/07/2018	INSTALLATION AUDIOVISUELLE - CONSERVATOIRE DE MUSIQUE	5 122,80	0,00	8
31/07/2018	SOLUTION DE VACCINATIONS ET INTEGRATION DES DATA WEBVAX	14 246,95	0,00	5
31/07/2018	LICENCE TOTEM	15 967,20	0,00	5
31/07/2018	LOT DE PERCEUSES - SERVICE ATELIERS	1 781,94	0,00	8
02/08/2018	PHOTOCOPIEUR KONICA BIZHUB C258 SERIE : A7R0027023878	2 145,60	0,00	7
02/08/2018	PHOTOCOPIEUR KONICA BIZHUB C258 SERIE : A7R0027024597	2 145,60	0,00	7
02/08/2018	PHOTOCOPIEUR KONICA BIZHUB C258 SERIE : A7R0027024214	2 145,60	0,00	7
02/08/2018	PHOTOCOPIEUR KONICA BIZHUB C258 SERIE : A7R0027021889	2 145,60	0,00	7
02/08/2018	PHOTOCOPIEUR KONICA BIZHUB C258 SERIE : A7R0027024230	2 145,60	0,00	7
02/08/2018	PHOTOCOPIEUR KONICA BIZHUB C258 SERIE : A7R0027023570	2 145,60	0,00	7
02/08/2018	PHOTOCOPIEUR KONICA BIZHUB C258 SERIE : A7R0027009085	2 145,60	0,00	7
02/08/2018	PHOTOCOPIEUR KONICA BIZHUB C258 SERIE : A7R0027022322	2 145,60	0,00	7
02/08/2018	PHOTOCOPIEUR KONICA BIZHUB C258 SERIE : A7R0027023623	2 145,60	0,00	7
02/08/2018	PHOTOCOPIEUR KONICA BIZHUB C258 SERIE : A7R0027024554	2 145,60	0,00	7
02/08/2018	PHOTOCOPIEUR KONICA BIZHUB C258 SERIE : A7R0027029008	2 145,60	0,00	7
03/08/2018	PHOTOCOPIEUR KONICA BIZHUB C258 SERIE : A7R0027024582	2 145,60	0,00	7

Modalités et date d'acquisition	Désignation du bien	Valeur d'acquisition (coût historique)	Cumul des amortissements	Durée de l'amortissement
03/08/2018	PHOTOCOPIEUR KONICA BIZHUB C258 SERIE : A7R0027008433	2 145,60	0,00	7
03/08/2018	PHOTOCOPIEUR KONICA BIZHUB C258 SERIE : A7R0027008548	2 145,60	0,00	7
03/08/2018	PHOTOCOPIEUR KONICA BIZHUB C258 SERIE : A7R0027008514	2 145,60	0,00	7
03/08/2018	GERBEUR ELECTRIQUE - SERVICE IMPRIMERIE	4 296,00	0,00	8
04/08/2018	PORTIQUE ALUMINIUM - GYMNASSE LOUISON BOBET	6 361,52	0,00	8
07/08/2018	LOT DE MATERIELS OUTILLAGE DIVERS - DIRECTION GARAGE	7 913,81	0,00	8
07/08/2018	LOT DE MATERIELS OUTILLAGE - DIRECTION ESPACE VERTS	3 884,51	0,00	8
09/08/2018	LOT DE PETITS MATERIELS AGRICOLE ELECTRIQUE	2 490,24	0,00	8
14/08/2018	LOT DE REGULATEURS CHAUDIERE - E COLE ROCHER DU DRAGON	6 925,88	0,00	8
17/08/2018	ESPACE BELLEGARDE	7 560,00	0,00	5
17/08/2018	OUVRAGES D ART - NON SUIVIS DE REAL.	4 038,00	0,00	5
17/08/2018	LOT DE MATERIELS SCENIQUE - CONSERVATOIRE DE MUSIQUE	2 165,09	0,00	8
17/08/2018	CES DES PRECHEURS	72 807,00	0,00	5
20/08/2018	VOIRIE	57 600,00	0,00	0
20/08/2018	ETUDES ANRU II - JAS DE BOUFFAN ENCAGNANE	64 200,00	0,00	0
20/08/2018	ETUDES ANRU II - JAS DE BOUFFAN ENCAGNANE	1 188,00	0,00	0
20/08/2018	PLAN CAMPUS	78 840,00	0,00	0
20/08/2018	HOTEL BOADES - PLACE J. D'ARC	1 336,22	0,00	0
20/08/2018	ZAC BARIDA	54 000,00	0,00	0
20/08/2018	MAISON DU DROIT ET DE LA JUSTICE	2 781,86	0,00	0
20/08/2018	STADE DE LA PIOLINE LOCAL AVCA	5 817,60	0,00	0
20/08/2018	PAVILLON VENDOME	2 940,00	0,00	0
20/08/2018	CRECHE LA RIBAMBELLE	1 026,00	0,00	0
20/08/2018	ETUDES ANRU II - JAS DE BOUFFAN ENCAGNANE	23 760,00	0,00	0
20/08/2018	ECOLE MATERNELLE J. GIONO	21 677,32	0,00	0
20/08/2018	RESEAU PLUVIAL	13 802,71	0,00	0
20/08/2018	RESEAU DE CHALEUR COGENEREE	45 257,85	0,00	0
20/08/2018	CENTRE SOCIAL ALBERT CAMUS - CORSY	77 661,36	0,00	0
20/08/2018	VOIRIE	238 986,51	0,00	0
20/08/2018	ECOLE JULES ISAAC	468,30	0,00	0
20/08/2018	EGLISE DE LA MADELEINE	12 700,90	0,00	0
20/08/2018	CHAPELLE DE LA CONSOLATION - HOPITAL PASTEUR	168,00	0,00	0
20/08/2018	EGLISE ST JEAN DE MALTE	324,00	0,00	0
20/08/2018	ETUDES ANRU OPCU - RENOVATION URBAINE	47 233,20	0,00	0
20/08/2018	STADE DE LUYNES	1 674,05	0,00	0
20/08/2018	MAISON DE LA JUSTICE ET DU DROIT	10 899,00	0,00	0
20/08/2018	MAISON DE LA JUSTICE ET DU DROIT	3 700,65	0,00	0
20/08/2018	OUVRAGES D'ART	864,00	0,00	0
20/08/2018	VOIRIE	22 442,24	0,00	0
20/08/2018	PLAN D AILLANE	30 000,00	0,00	0
20/08/2018	ETUDES ANRU II - JAS DE BOUFFAN ENCAGNANE	33 613,20	0,00	0
20/08/2018	CITE DU LIVRE - BIBLIOTHEQUE MEJANES	9 600,00	0,00	0
20/08/2018	VOIRIE	540,00	0,00	0
20/08/2018	ILLUMINATIONS DE FIN D ANNEE - 2017	11 119,56	0,00	8
20/08/2018	VOIRIE	540,00	0,00	0
20/08/2018	VOIRIE	39 540,00	0,00	0
20/08/2018	PLAN CAMPUS	55 636,12	0,00	0
20/08/2018	VOIRIE	1 944,00	0,00	0
20/08/2018	ECOLE JEAN GIONO	2 995,34	0,00	0
20/08/2018	ZAC BARIDA	75 000,00	0,00	0
20/08/2018	ECOLE DE LUYNES - E. PEISSON	1 494,00	0,00	0
20/08/2018	MAISON ASSOCIATIONS LUYNES - PL. ALBERTIN	360,00	0,00	0
20/08/2018	RESEAU ELECTRIQUE	1 080,00	0,00	0
20/08/2018	ESPACES VERTS	1 795,39	0,00	0

Modalités et date d'acquisition	Désignation du bien	Valeur d'acquisition (coût historique)	Cumul des amortissements	Durée de l'amortissement
20/08/2018	VOIRIE	9 517,67	0,00	0
20/08/2018	ZAC BARIDA	54 000,00	0,00	0
20/08/2018	FONTAINE DE L HOTEL DE VILLE - HOTEL DE VILLE	6 117,60	0,00	0
20/08/2018	BIBLIOTHEQUE BEISSON	110 644,98	0,00	0
20/08/2018	BIBLIOTHEQUE BEISSON	11 505,71	0,00	0
21/08/2018	LOT DE CLES USB POUR LE CONSEIL MUNICIPAL	2 088,00	0,00	3
22/08/2018	LOT DE MICRO ORDINATEUR POUR LES SERVICES MUNICIPAUX	143 040,00	0,00	3
22/08/2018	LOT DE MICRO ORDINATEUR POUR LES ECOLES	34 800,00	0,00	3
24/08/2018	LOT DE PERIPHERIQUES	2 368,26	0,00	3
28/08/2018	SERVEUR HPE	13 524,65	0,00	3
28/08/2018	CENTRALE ASPIRATION PNEUMATIQUE	7 034,44	0,00	8
28/08/2018	LOT DE MATERIELS OUTILLAGE - SERVICE GARAGE	10 013,82	0,00	8
28/08/2018	LOT DE TELEPHONES ET FAX ELECTRIQUES	1 672,20	0,00	7
28/08/2018	LOT DE MATERIELS TALKIE WALKIE ET DETECTEURS DE METAUX	4 260,00	0,00	8
28/08/2018	MISE EN OEUVRE DE LA GESTION DES FACTURES ELECTRONIQUES	18 472,80	0,00	3
31/08/2018	LOT DE MATERIELS MARQUAGE SUR ARCHE POLYGONE	2 745,60	0,00	8
31/08/2018	LOT DE MATERIELS DE CUISINE	6 461,52	0,00	8
08/09/2018	DOUBLE CIRCULATEUR - CUISINE CENTRALE	5 364,54	0,00	8
08/09/2018	SUBVENTION POUR ASSOCIATION PETITE ENFANCE	3 579,00	0,00	15
11/09/2018	LOT DE MOBILIERS POUR LA POLICE MUNICIPALE	2 058,07	0,00	12
11/09/2018	LOT DE CASIERS POUR CNI PASSEPORT	2 276,35	0,00	8
11/09/2018	LOT DE PETITS MATERIELS DE RESTAURATION COLLECTIVE	5 539,33	0,00	8
12/09/2018	LOT D ORDINATEURS PORTABLES	67 927,44	0,00	3
12/09/2018	RENOUVELLEMENT SUPPORT ET MAINTENANCE SONICWALL	25 840,80	0,00	3
12/09/2018	RENAULT MAXITYLCAMION IMMAT EA-459-AA	30 988,32	0,00	8
13/09/2018	INSTALLATION ET GARANTIE DU SAN	107 880,00	0,00	3
14/09/2018	LOT D EXTENSION DE PUISSANCE	25 028,59	0,00	3
14/09/2018	LOT DE MATERIELS INFORMATIQUES	4 809,48	0,00	3
14/09/2018	LOT DE DEBROUSSILLEUSES	2 529,26	0,00	8
15/09/2018	LOT DE MATERIELS OUTILLAGE - SERVICE ATELIER	11 871,43	0,00	8
15/09/2018	LOT DE MATERIELS DE MESURE POUR RESEAUX ELECTRIQUE	1 831,20	0,00	8
15/09/2018	LOT DE PETITS MATERIELS AGRICOLE ELECTRIQUE	13 177,75	0,00	8
18/09/2018	PHOTOCOPIEUR KONICA BIZHUB C258 SERIE : A7R002705414	2 145,60	0,00	7
18/09/2018	PHOTOCOPIEUR KONICA BIZHUB C258 SERIE : A7R0027024019	2 145,60	0,00	7
18/09/2018	PHOTOCOPIEUR KONICA BIZHUB C258 SERIE : A7R0027023980	2 145,60	0,00	7
19/09/2018	LAVEUSE AUTOTRACTEE PRESTA	3 004,79	0,00	8
20/09/2018	ESSIEUX VEHICULE IMMAT - DG-260-SE	6 563,84	0,00	8
21/09/2018	LOT DE CENTRALES PROWASH	2 352,00	0,00	8
22/09/2018	EQUIPEMENTS RESEAUX FILAIRES ET ACCESSOIRES SWITCHS	17 448,72	0,00	3
22/09/2018	RADIOS POUR NISSAN IMMAT EX-335-LV	1 553,12	0,00	8
25/09/2018	LOT DE MOBILIERS - ECOLE VAL ST ANDRE ELEMENTAIRE	2 170,74	0,00	12
25/09/2018	LOT DE MOBILIERS - ECOLE ROCHER DU DRAGON MATERNELLE	2 219,50	0,00	12
25/09/2018	LOT DE MOBILIERS - FENOUILLERES ELEMENTAIRE	1 713,30	0,00	12
25/09/2018	LOT DE PETITS MATERIELS - ECOLE PIERRE-GILLES DE GENNES DURANNE	16 387,62	0,00	8
25/09/2018	LOT DE PIECES DETACHEES - CARTER 902AYW	3 115,80	0,00	8
26/09/2018	LOT DE FOURNITURES D'INFRASTRUCTURES SANS FIL POUR SMART CITY	13 011,85	0,00	3

Modalités et date d'acquisition	Désignation du bien	Valeur d'acquisition (coût historique)	Cumul des amortissements	Durée de l'amortissement
26/09/2018	LOT DE MATERIELS AUDIOVISUEL	11 779,55	0,00	8
26/09/2018	LOT DE TELEPHONES PORTABLES	5 525,12	0,00	8
26/09/2018	LICENCE GUESTVIEWS - MUSEE GRANET	9 000,00	0,00	3
26/09/2018	EVOLUTION DE L APPLICATION AIX MA VILLE	17 556,00	0,00	3
27/09/2018	REPARATION NACELE	6 372,48	0,00	8
28/09/2018	PHOTOCOPIEUR KONICA BIZHUB C258 SERIE : A7R0027008385	2 145,60	0,00	7
28/09/2018	LOT DE TELEPHONES FIXES	2 687,70	0,00	7
29/09/2018	SUBVENTION POUR CREATION CONSERVATOIRE MEMOIRE FRANCAIS AFRIQUE NORD	250 000,00	0,00	15
02/10/2018	LOT DE CAPTEURS LORA - SMART CITY	17 940,00	0,00	3
05/10/2018	LOT DE MATERIELS INFORMATIQUE - SMART CITY	5 916,00	0,00	3
05/10/2018	LOT DE HAUTBOIS - CONSERVATOIRE	5 200,00	0,00	8
05/10/2018	INSTALLATION ASTRE FINANCE	10 267,20	0,00	3
06/10/2018	LOT DE 3 TERMINAUX DE PAIEMENTS ELECTRONIQUE	4 291,20	0,00	3
09/10/2018	LOT DE PETITS OUTILLAGE- MUSEE GRANET -	15 179,17	0,00	8
09/10/2018	LOT DE 6 BLOCS DE CASIERS A SERRURES - MUSEE GRANET -	1 628,06	0,00	8
12/10/2018	LOT DE MOBILIER POUR HOTEL DE VILLE - MR CHAZEAU	2 411,81	0,00	12
13/10/2018	LOT D ECRANS ET SCANNERS	3 289,92	0,00	7
16/10/2018	LOT DE MATERIELS ET POSE EQUIPEMENT - CRECHE RAMBOT	17 421,55	0,00	8
19/10/2018	LOT DE RATELIERS VELOS ET TROTTINETTES	5 484,85	0,00	20
19/10/2018	DISPOSITIF ALERTE A LA POPULATION	60 078,69	0,00	8
20/10/2018	LOT DE MATERIELS SPORTIFS D EXTERIEUR	5 387,53	0,00	8
24/10/2018	PHOTOCOPIEUR KONICA BIZHUB C258 SERIE : A7R0027030653	2 145,60	0,00	7
24/10/2018	LOT D IMPRESSION SUR TABLEAUX	2 371,32	0,00	8
25/10/2018	LOT DE BALISES DE PROTECTION SECURITE	1 632,00	0,00	8
26/10/2018	LOT DE MATERIELS DE L ASSOCIATION GESTIONNAIRE AUBERGE DE JEUNESSE	61 000,00	0,00	8
27/10/2018	LOT DE MOBILIER POUR LA BIBLIOTHEQUE - MEJANES	1 955,18	0,00	12
27/10/2018	PONT POUR NISSAN IMMAT 7190XN13	4 883,54	0,00	7
27/10/2018	PEUGEOT PARTNER IMMAT FA122MD SERIE : VF37CBHY6JJ767522	24 497,58	0,00	7
27/10/2018	PEUGEOT PARTNER IMMAT FA332MD SERIE : VF37CBHY6JJ767523	24 497,58	0,00	7
27/10/2018	PEUGEOT PARTNER IMMAT FA671WZ SERIE : VF37CBHY6JJ767524	24 497,58	0,00	7
07/11/2018	POMPE FIREBALL ET ENROULEUR AUTOMATIQUE	3 095,22	0,00	8
07/11/2018	LOT DE SOUFFLEURS BR 700 ET BG 86	8 416,80	0,00	8
07/11/2018	MACHINE POUR ASPIRATION DE FUMEE	2 445,60	0,00	8
07/11/2018	SCIE A SOL	2 998,82	0,00	8
07/11/2018	PHOTOCOPIEUR KONICA BIZHUB C258 SERIE : A7R0027036100	2 716,80	0,00	7
07/11/2018	PHOTOCOPIEUR KONICA BIZHUB C258 SERIE : A7R0027037998	2 145,60	0,00	7
07/11/2018	BALAYEUSE AUTOTRACTEE CR 540 - XLES	149 400,00	0,00	8
08/11/2018	PHOTOCOPIEUR KONICA BIZHUB C258 SERIE : A7R0027036361	2 145,60	0,00	7
08/11/2018	PHOTOCOPIEUR KONICA BIZHUB C258 SERIE : A7R0027041281	2 145,60	0,00	7
08/11/2018	PHOTOCOPIEUR KONICA BIZHUB C258 SERIE : A7R0027036125	2 145,60	0,00	7
08/11/2018	PHOTOCOPIEUR KONICA BIZHUB C258 SERIE : A7R0027036115	2 145,60	0,00	7
09/11/2018	LOT DE BOITES AKYLUX - ARCHEOLOGIE	4 518,00	0,00	8
09/11/2018	RENAULT ZOE LIFE IMMAT FA423GV	15 677,76	0,00	7
13/11/2018	PRODUCTION SUPPORT VMWARE POUR SERVEUR	12 563,45	0,00	5
13/11/2018	ADOBE VIP GOUV	4 425,12	0,00	2
17/11/2018	LOT DE SOUFFLEURS BR 700 ET BG 86 STIHL	8 714,16	0,00	8

Modalités et date d'acquisition	Désignation du bien	Valeur d'acquisition (coût historique)	Cumul des amortissements	Durée de l'amortissement
17/11/2018	LOT DE PETITS MATERIELS AGRICOLE ELECTRIQUE	7 744,02	0,00	8
17/11/2018	LOT DE POMPES FIREBALL ET ENROULEUR	4 631,59	0,00	8
17/11/2018	LOT DE MATERIELS INFORMATIQUE	3 240,00	0,00	3
17/11/2018	CITROEN C3 IMMAT DQ895VZ SERIE : VF7FCKFVC9A025010	3 487,81	0,00	7
21/11/2018	LOT DE MOBILIERES SCOLAIRE - ECOLE SIMONE VEIL - DURANNE	3 396,36	0,00	12
21/11/2018	MACHINE D'ASPIRATION DE FUMEE	1 849,20	0,00	8
21/11/2018	SUBVENTION EQUIPEMENT - BOWLING D AIX EN PROVENCE	1 800,00	0,00	5
27/11/2018	PHOTOCOPIEUR KONICA BIZHUB C258 SERIE : A7R0027043699	2 716,80	0,00	7
27/11/2018	PHOTOCOPIEUR KONICA BIZHUB C258 SERIE : A7R0027043759	2 145,60	0,00	7
27/11/2018	CERTIFICAT COM12s2ucc2	1 941,41	0,00	5
27/11/2018	LICENCE ARCOPELE PRO GEN GEOMAP IMAGIS	11 940,00	0,00	5
27/11/2018	FOURNITURE ET INSTALLATION CAPTEURS POUBELLE	16 192,32	0,00	3
27/11/2018	PEUGEOT PARTNER IMMAT FB868HC SERIE : VF37JZKYJJ654821	32 032,86	0,00	7
29/11/2018	PHOTOCOPIEUR KONICA BIZHUB C258 SERIE : A7R0027043770	2 145,60	0,00	7
29/11/2018	PHOTOCOPIEUR KONICA BIZHUB C258 SERIE : A7R0027043709	2 145,60	0,00	7
29/11/2018	SIECLE DDPACS	6 594,00	0,00	5
30/11/2018	BOITE VITESSE POUR LE VEHICULE IMMAT : CZ408QT	1 700,19	0,00	7
01/12/2018	LOT DE BOUCHONS AUTOMATIQUES	6 004,80	0,00	8
01/12/2018	PHOTOCOPIEUR KONICA BIZHUB C258 SERIE : A7R0027023495	2 145,60	0,00	7
01/12/2018	LOT DE POTEAUX ET CORDONS - CHAPELLE DE LA CONSOLATION	4 374,00	0,00	8
01/12/2018	MISE EN SERVICE ET PARAMETRAGE DES SWITCHS INFORMATIQUE - MUSEE GRANET	22 288,68	0,00	3
01/12/2018	ASSEMBLEUSE DUPLO 350 C - SERVICE IMPRIMERIE	46 800,00	0,00	7
04/12/2018	LOT DE TORCHES LASERS EFFAROUCHEURS	1 578,00	0,00	8
04/12/2018	LOT DE RADARS PEDAGOGIQUES METIS CONNECT SOLAIRE	7 056,00	0,00	8
04/12/2018	PHOTOCOPIEUR KONICA BIZHUB C258 SERIE : A7R0027020996	2 145,60	0,00	7
04/12/2018	PHOTOCOPIEUR KONICA BIZHUB C258 SERIE : A7R0027046776	2 145,60	0,00	7
04/12/2018	PHOTOCOPIEUR KONICA BIZHUB C258 SERIE : A7R0027046786	2 145,60	0,00	7
04/12/2018	PHOTOCOPIEUR KONICA BIZHUB C258 SERIE : A7R0027046530	2 145,60	0,00	7
04/12/2018	PHOTOCOPIEUR KONICA BIZHUB C258 SERIE : A7R0027046839	2 145,60	0,00	7
04/12/2018	LOT DE COMPTEURS SMART MAT	8 021,00	0,00	3
04/12/2018	LOT DE VEHICULES ELECTRIQUES UTILITAIRES	16 740,00	0,00	8
05/12/2018	COMPRESSEUR POUR LA CUISINE CENTRALE	8 330,98	0,00	8
05/12/2018	TABLETTE DIAGNOSTIC SNAP - GARAGE	4 417,68	0,00	3
05/12/2018	PHOTOCOPIEUR KONICA BIZHUB C258 SERIE : A7R0027045504	2 145,60	0,00	7
05/12/2018	PHOTOCOPIEUR KONICA BIZHUB C258 SERIE : A7R0027044567	2 145,60	0,00	7
05/12/2018	DISPOSITIF ALERTE DEFENSE CIVILE	28 967,02	0,00	8
05/12/2018	PEUGEOT PARTNER IMMAT FB494NB SERIE : VF37JZKYJJ654822	26 032,86	0,00	7
06/12/2018	LOT DE MATERIELS INFORMATIQUES - ECOLES	10 187,69	0,00	3
06/12/2018	EXTENSION INCOVAR +	15 487,20	0,00	3
06/12/2018	LOT DE BARNUMS	1 587,60	0,00	8
06/12/2018	LOT DE JEUX DE COUR POUR LES ECOLES	17 677,37	0,00	8
06/12/2018	LOT DE MATERIELS INFORMATIQUE	3 007,80	0,00	3

Modalités et date d'acquisition	Désignation du bien	Valeur d'acquisition (coût historique)	Cumul des amortissements	Durée de l'amortissement
06/12/2018	LOT DE PERIPHERIQUES INFORMATIQUE	8 179,62	0,00	3
06/12/2018	LOT DE FOURNITURES ET SERVICE INFRASTRUCTURE - SMART CITY	2 958,00	0,00	3
07/12/2018	LOT DE MOBILIERS POUR ECOLE D ARBAUD	1 744,79	0,00	12
07/12/2018	SYSTEME DE SONORISATION COURS MIRABEAU	42 333,59	0,00	8
19/12/2018	CHASSIS IVECO SERIE ZCF35A605218471	14 160,00	0,00	8
19/12/2018	LICENCES SERVONOFF SERVEUR ET CLIENTS	6 300,00	0,00	5
19/12/2018	LOT DE MATERIELS INFORMATIQUES - EXTENSION DE PUISSANCE	3 098,34	0,00	3
19/12/2018	CREATION D'UNE WEB SUPPORT PEDAGOGIQUE	29 340,00	0,00	3
19/12/2018	LICENCE RAPO GVS	6 708,68	0,00	5
19/12/2018	LOT DE 2 CHASSIS DAILY - EQUIPEMENTS SPECIAUX	39 084,00	0,00	8
20/12/2018	LOT DE TABLETTES HAWEI MEDIAPAD M5 AVEC PROTECTION - ECOLES	8 391,60	0,00	3
21/12/2018	LOT DE CAISSES TACTILES ECRAN 17 POUCES	8 991,30	0,00	7
Acquisitions à titre gratuit				
30/08/2018	ZAC GUSTAVE EIFFEL PARCELLES HP638 641 642 644 646 648 - LES MILLES	1 500,00	0,00	0
30/08/2018	PARCELLE HZ20 MOULIN DE LA PIOLINE	84 000,00	0,00	0
30/08/2018	PARCELLES EW175 176 177 180 PONT DE L ARC DU MONTAIGUE	894 000,00	0,00	0
30/08/2018	Parcelles LY 555 558 619 620 636 638 645 à 649 658 659 717 739 770 RAVANAS	8 275,50	0,00	0
31/08/2018	PARCELLE HP 732 ZAC GUSTAVE EIFFEL - LES MILLES	920,00	0,00	0
31/08/2018	PARCELLES HA494 et HV240 QUARTIER DE LUYNES MALOUESSE	1,00	0,00	0
31/08/2018	PARCELLES HP236 269 284 288 et 304 QUARTIER DE L ENFANT LUYNES	438,00	0,00	0
31/08/2018	PARCELLES HP722 et HP725 ZAC DE L ENFANT LUYNES	1,00	0,00	0
31/08/2018	PARCELLE BX 323 CHEMIN ROBERT	1,00	0,00	0
31/08/2018	PARCELLE LY 593 - 1095 ROUTE D EGUILLES	1,00	0,00	0
04/09/2018	PARCELLES KE775 ET KE776 - 19 RUE ALBERT DECANIS - LES MILLES	100,00	0,00	0
04/09/2018	PARCELLES KE778 ET KE779 - 21 RUE ALBERT DECANIS - LES MILLES	100,00	0,00	0
Mise à disposition				
Affectation				
Mises en concession ou affermage				
Divers				
25/04/2018	DATION FONCIERE SCP: PARCELLES DT 21 22 23 230 24 25 MOULIN DE L AUBÈRE	2 648 000,00	0,00	0
25/04/2018	DATION FONCIERE SCP: PARCELLES DB 38 ET DB 177 TERRAIN DE MARUÈGE	1 100 000,00	0,00	0
25/04/2018	DATION FONCIERE SCP: DIVERSES PARCELLES	461 234,00	0,00	0
13/08/2018	PARCELLE OY305 VILLAGE DU SOLEIL - PUYRICARD	2 600,00	0,00	0
22/08/2018	ECHANGE SANS SOULTE: PARCELLES PS171-180 A 182-185-186-189-192 - ZAC JAS DE BOUFFAN	6 547,00	0,00	0
12/09/2018	RENAULT TRAFIC EL 023 YY	4 739,83	0,00	8
TOTAL GENERAL		11 537 464,08	0,00	

IV – ANNEXES	IV
ELEMENTS DU BILAN	
VARIATION DU PATRIMOINE (article R. 2313-3 du CGCT) – SORTIES	A10.2

A10.2 – ETAT DES SORTIES DES BIENS D'IMMOBILISATIONS

Modalités et date de sortie	Désignation du bien	Valeur d'acquisition (coût historique)	Durée de l'amort.	Cumul des amort. antérieurs	Valeur nette comptable au jour de la cession	Prix de cession	Plus ou moins values
Cessions à titre onéreux							
11/04/2018	RENAULT KANGOO 1,9D 9877YT13	10 495,53	7	10 495,53	0,00	350,00	350,00
11/04/2018	RENAULT KANGOO 1,9D 9888YT13	10 495,53	7	10 495,53	0,00	1 050,00	1 050,00
11/04/2018	RENAULT MASTER 80 498ZA13 - VF1FDAPD527943437	17 816,72	8	17 816,72	0,00	1 378,00	1 378,00
11/04/2018	RENAULT KANGOO 15D55 2627ZW13 - VF1FC09AF30143862	11 112,99	7	11 112,99	0,00	998,00	998,00
11/04/2018	RENAULT KANGOO 15D55 154ZW13 - VF1FC09AF30143868	10 889,34	7	10 889,34	0,00	1 042,00	1 042,00
11/04/2018	BALAYEUSE CITYCAT5000 195BAL27 - 2007194	106 124,38	8	106 124,38	0,00	4 899,00	4 899,00
11/04/2018	BALAYEUSE CITYCAT5000 195BAL28 - 2007195	106 124,37	8	106 124,37	0,00	5 689,00	5 689,00
23/04/2018	ECOLE LA MARESCHALE	136 733,02	0	0,00	136 733,02	720 000,00	583 266,98
25/04/2018	IMMEUBLE RESIDENCE LES FACULTES	935 500,00	0	0,00	935 500,00	863 003,00	-72 497,00
25/04/2018	RESIDENCE LES FACULTES	194 699,00	0	0,00	194 699,00	179 596,71	-15 102,29
25/04/2018	RESIDENCE LES FACULTES	81 290,00	0	0,00	81 290,00	74 990,29	-6 299,71
18/06/2018	BALAYEUSE CITY CAT 5000 - PROPR36	129 242,75	8	113 085,00	16 157,75	10 000,00	-6 157,75
18/06/2018	RENAULT MASTER CONFORT CD587QL - VF1VBU4C146607606	25 709,36	7	22 036,00	3 673,36	3 829,00	155,64
20/06/2018	RENAULT TRAFIC 8CV AD795MT - N°VF1JLAHA6AV362651	19 218,36	7	19 218,36	0,00	5 374,98	5 374,98
20/06/2018	MOTEUR RENAULT TRAFIC IMMATICULE AD795MT	2 074,74	0	592,00	1 482,74	580,02	-902,72
22/06/2018	PEUGEOT BOXC FT 1536ZY13 - VF3ZBRMFA17372870	19 085,17	7	19 085,17	0,00	1 483,85	1 483,85
22/06/2018	RAMPE DE FEU POUR LE 1536ZY13	2 137,25	7	1 830,00	307,25	166,15	-141,10
07/08/2018	BAC DE RETENTIONS 1500L - 4300*930*400	1 829,88	8	1 829,88	0,00	300,00	300,00
07/08/2018	BALAYEUSE CITYCAT5000 - N° 2009169	123 821,89	8	123 821,89	0,00	5 649,00	5 649,00
07/08/2018	FIAT PANDA EASY IMMAT EQ440TV SERIE: ZFA31200003955464	11 743,20	7	1 677,00	10 066,20	10 568,00	501,80
13/08/2018	PARCELLE OY305 VILLAGE DU SOLEIL - PUYRICARD	2 600,00	0	0,00	2 600,00	2 600,00	0,00
02/10/2018	LOU DEVEN - 255 RTE DE VALCROS ID0040	177 067,60	0	0,00	177 067,60	1 114 200,00	937 132,40
30/10/2018	RENAULT KANGOO 15D55 7188ZV13 - VF1FC09AF30143869	10 889,34	7	10 889,34	0,00	260,00	260,00
29/11/2018	PEUGEOT 106 2075WL13	9 054,71	7	9 054,71	0,00	150,00	150,00

Modalités et date de sortie	Désignation du bien	Valeur d'acquisition (coût historique)	Durée de l'amort.	Cumul des amort. antérieurs	Valeur nette comptable au jour de la cession	Prix de cession	Plus ou moins values
29/11/2018	CITROEN JUMPER 420WL13	19 540,15	8	19 540,15	0,00	525,00	525,00
29/11/2018	RENAULT KANGOO1,2EGPL 1594YS13	10 681,30	7	10 681,30	0,00	300,00	300,00
31/12/2018	TONDEUSE ISEKI SF300RL - 2011456-111306	28 898,09	8	28 898,09	0,00	2 012,00	2 012,00
31/12/2018	CIMETIERES	172 715,64	0	0,00	172 715,64	252 033,34	79 317,70
Cessions à titre gratuit							
Mise à disposition							
Affectation							
Mises en concession ou affermage							
Mise à la réforme							
Divers							
24/08/2018	ECHANGE SANS SOULTE: VOIRIE	108,30	0	0,00	108,30	6 547,00	6 438,70
28/08/2018	COMPTE 20: SUBV IUFM TVX CUISINE SCOLAIRE	98 072,00	10	98 072,00	0,00	0,00	0,00
28/08/2018	COMPTE 20: CESSION TITRE GRATUIT 2007 - NX0342 - PUYRICARD	82 152,53	10	82 152,53	0,00	0,00	0,00
28/08/2018	COMPTE 20: CESSION TITRE GRATUIT 2007 - 3&7 AV. PASTEUR	152 449,02	10	152 449,02	0,00	0,00	0,00
28/08/2018	COMPTE 20: SUBV SMED 13 TVX RESEAU ELECT. - 3 RUES	93 645,69	10	93 645,69	0,00	0,00	0,00
28/08/2018	COMPTE 20: PARTICIP. SYND.REEMETTEUR TV - 1995 A 2003	53 097,68	10	53 097,68	0,00	0,00	0,00
28/08/2018	COMPTE 20: PARTICIP. SYND. MIXTE ARBOIS - 1995 A 2003	434 913,87	10	434 913,87	0,00	0,00	0,00
28/08/2018	COMPTE 20: PARTICIPATIONS SABA - 1995 A 2003	535 971,12	10	535 971,12	0,00	0,00	0,00
28/08/2018	COMPTE 20: SUBV OPAC POSTE PONT DE L'ARC - ANNUITE 2008	12 527,00	10	12 527,00	0,00	0,00	0,00
28/08/2018	COMPTE 20: SUBV HOPITAL MAISON SANTE - ANNUITE 2008	33 571,08	10	33 571,08	0,00	0,00	0,00
28/08/2018	COMPTE 20: SUBV HOPITAL ACCUEIL URGENCES - ANNUITE 2008	114 383,88	10	114 383,88	0,00	0,00	0,00
28/08/2018	COMPTE 20: SUBV OPAC TRAVAUX - DEVOIEMENT RESEAUX	33 699,93	10	33 699,93	0,00	0,00	0,00
28/08/2018	COMPTE 20: SUBV CENTRE HOSPITALIER - RENOV SCE NEUROLOGIE	4 641,80	10	4 641,80	0,00	0,00	0,00
28/08/2018	COMPTE 20: SUBV CENTRE HOSPITALIER - TERRAIN ZAC	1 900,25	10	1 900,25	0,00	0,00	0,00
28/08/2018	COMPTE 20: SUBV CENTRE HOSPITALIER - SCE ACCUEIL URGENCES	6 360,98	10	6 360,98	0,00	0,00	0,00
28/08/2018	COMPTE 20: SUBV OPH PAYS D'AIX HABITAT - PLACE DES GEMEAUX	28 142,13	10	28 142,13	0,00	0,00	0,00

Modalités et date de sortie	Désignation du bien	Valeur d'acquisition (coût historique)	Durée de l'amort.	Cumul des amort. antérieurs	Valeur nette comptable au jour de la cession	Prix de cession	Plus ou moins values
28/08/2018	COMPTE 20: SUBV HOPITAL MAISON SANTE - ANNUITE 2007	584,16	10	584,16	0,00	0,00	0,00
28/08/2018	COMPTE 20: SUBV ENSOSP - PARTICIPATION 2008	810 870,00	10	810 870,00	0,00	0,00	0,00
28/08/2018	COMPTE 20: SUBV 1ERE CIE TIR A L'ARC - MATERIEL TIR A L'ARC	1 800,00	5	1 800,00	0,00	0,00	0,00
28/08/2018	COMPTE 20: SUBV CRECHE VENDOME - JEU DE COUR	2 500,00	5	2 500,00	0,00	0,00	0,00
28/08/2018	COMPTE 20: SUBV FOYER RURAL PUYRICARD - EQUIPEMENT	5 000,00	5	5 000,00	0,00	0,00	0,00
28/08/2018	COMPTE 20: SUBV FESTIVAL ART LYRIQUE - EQUIPEMENT 2013	80 000,00	5	80 000,00	0,00	0,00	0,00
28/08/2018	COMPTE 20: SUBV BALLET PRELJOCAJ - PROJECTIONS VIDEO	50 000,00	5	50 000,00	0,00	0,00	0,00
28/08/2018	COMPTE 20: FRAIS D'ETUDES 2013 - NON SUIVIS DE REAL.	264 346,65	5	264 346,65	0,00	0,00	0,00
28/08/2018	COMPTE 20: FRAIS D'INSERT 2013 - NON SUIVIS DE REAL.	5 027,17	5	5 027,17	0,00	0,00	0,00
28/08/2018	COMPTE 20: SUBV EQUIPT SALLES DES FETES - MILLES ET DURANNE	25 000,00	5	25 000,00	0,00	0,00	0,00
28/08/2018	COMPTE 20: SUBV THEATRE AINSI DE SUITE - MATERIEL	20 000,00	5	20 000,00	0,00	0,00	0,00
28/08/2018	COMPTE 20: SUBV THEATRE ET CHANSON - EQUIPEMENT	3 602,00	5	3 602,00	0,00	0,00	0,00
28/08/2018	COMPTE 20: SUBV THEATRE JEU DE PAUME - EQUIPEMENT 2013	50 000,00	5	50 000,00	0,00	0,00	0,00
28/08/2018	COMPTE 20: SUBV LA BAUME - EQUIPEMENT	50 000,00	5	50 000,00	0,00	0,00	0,00
28/08/2018	COMPTE 20: SUBV SECONDE NATURE - EQUIPEMENT 2013	46 000,00	5	46 000,00	0,00	0,00	0,00
28/08/2018	COMPTE 20: SUBV CIAM MATERIEL	30 000,00	5	30 000,00	0,00	0,00	0,00
28/08/2018	COMPTE 20: FRAIS D'ETUDES ECOLE D'ART - NON SUIVIS DE REAL.	1 249 329,58	5	1 249 329,58	0,00	0,00	0,00
28/08/2018	COMPTE 20: RELEVES TOPOGRAPHIQUES 2013	29 858,54	5	29 858,54	0,00	0,00	0,00
28/08/2018	COMPTE 20: SUBV VOYONS VOIR - ŒUVRE ART GD ST JEAN	27 000,00	5	27 000,00	0,00	0,00	0,00
12/09/2018	VOL: RENAULT TRAFIC EL 023 YY	4 739,83	8	0,00	4 739,83	4 739,83	0,00
31/12/2018	BFV: ANNONCE POUR ACQUISITION DE 2 TONDEUSES AUTOPORTEES	540,00	1	540,00	0,00	0,00	0,00
31/12/2018	BFV: MATERIEL BUREAU INFORMATIQUE BIENS DE FAIBLE VALEUR	17 070,31	1	17 070,31	0,00	0,00	0,00
31/12/2018	BFV: AUTRES INSTALLATIONS MATERIELS BIENS DE FAIBLE VALEUR	57 326,72	1	57 326,72	0,00	0,00	0,00

Modalités et date de sortie	Désignation du bien	Valeur d'acquisition (coût historique)	Durée de l'amort.	Cumul des amort. antérieurs	Valeur nette comptable au jour de la cession	Prix de cession	Plus ou moins values
31/12/2018	BFV: BREVETS LICENCES CONCESSIONS BIENS DE FAIBLE VALEUR	5 221,62	1	5 221,62	0,00	0,00	0,00
31/12/2018	BFV: MOBILIER BIENS DE FAIBLE VALEUR	113 908,04	1	113 908,04	0,00	0,00	0,00
31/12/2018	BFV: BIENS DE FAIBLE VALEUR AUTRES BIENS MEUBLES	38 050,70	1	38 050,70	0,00	0,00	0,00
31/12/2018	BFV: MATERIEL DE TRANSPORT BIENS DE FAIBLE VALEUR	2 435,72	1	2 435,72	0,00	0,00	0,00
31/12/2018	BFV: MATERIELS D'INCENDIE ET SECOURS CIVIL PLANS ET EXTINCTEURS	12 940,81	1	12 940,81	0,00	0,00	0,00
31/12/2018	BFV: SERVITUDE PARCELLE NX0191 - LIEUDIT LES CAMUS	150,00	1	150,00	0,00	0,00	0,00
31/12/2018	BFV: SERVITUDE PARCELLE LA0020 - LIEUDIT LE RÉALTOR	1,00	1	1,00	0,00	0,00	0,00
TOTAL GENERAL		7 076 530,42					1 537 173,48

IV – ANNEXES	IV
ELEMENTS DU BILAN OPERATIONS LIEES AUX CESSIONS	A10.3

A10.3 –OPERATIONS LIEES AUX CESSIONS

Pour mémoire		Crédits ouverts (BP + DM)
Chapitre 024	Produits des cessions d'immobilisations	2 610 685,83

Produit des cessions		Réalizations
Compte 775	Produits des cessions d'immobilisations	3 274 314,17
Compte 675	Valeurs comptables des immobilisations cédées	1 737 140,69

IV – ANNEXES	IV
ELEMENTS DU BILAN VARIATION DU PATRIMOINE (article L. 300-5 du code de l'urbanisme) – ENTREES	A10.4

A10.4– ETAT DES ENTREES D'IMMOBILISATIONS (L 300-5 du code de l'urbanisme)

Modalités et date d'acquisition	Désignation du bien	Valeur d'acquisition (coût historique)	Cumul des amortissements	Durée de l'amortissement
Acquisitions à titre onéreux				
	Lots de copropriété Encagnane CO n° 13, 44 et 45	24 000,00	0,00	0
	Parcelles de terrain Moulin de l'Aubère DT n° 21, 22, 23 et 230	738 000,00	0,00	0
	Bâtiment Quartier de L'Aigle d'Or CN n° 214	3 600 000,00	0,00	0
	Parcelles de terrain La Torse - Baret BH n° 241 et 244 BE n° 86 et 338	511 200,00	0,00	0
	Maison + Terrain Avenue Paul Cézanne CZ n° 61	900 000,00	0,00	0
Acquisitions à titre gratuit				
	Euro symbolique: Parcelle de terrain Pôle d'Activités HP n° 747	320,00	0,00	0
	Euro symbolique: Parcelle de terrain Chemin du Viaduc EW n° 155	15 000,00	0,00	0
	Euro symbolique: Parcelle de terrain Les Platanes DS n° 398	1,00	0,00	0
	Euro symbolique: Parcelles de terrain Pôle d'Activités HP n° 774, 775, 776, 777, 778 et 780	245,00	0,00	0
	Euro symbolique: Lots de copropriété à usage de caves Rue Lucas de Montigny AC n° 89, 350 et 351	10 600,00	0,00	0
	Euro symbolique: Parcelle de terrain Route des Milles HZ n° 510	1,00	0,00	0
	Euro symbolique: Parcelle de terrain Ravanasse LY n° 789	1,00	0,00	0
	Euro symbolique: Parcelles de terrain Chemin des Lauves DN n° 125 et 126	8 530,00	0,00	0
	Euro symbolique: Parcelles de terrain Route des Milles HZ n° 518 et 146	1,00	0,00	0
	Euro symbolique: Parcelles de terrain Pôle d'Activités HP n° 807 et 809	1 160,00	0,00	0
	Lots volume dans un Impasse Tardieu CN n° 262, 263, 267 et 268	22 035,00	0,00	0
Mise à disposition				
Affectation				
Mises en concession ou affermage				
Divers				
TOTAL GENERAL		5 831 094,00	0,00	

IV – ANNEXES	IV
ELEMENTS DU BILAN	
VARIATION DU PATRIMOINE (article L. 300-5 du code de l'urbanisme) – SORTIES	A10.5

A10.5 – ETAT DES SORTIES DES BIENS D'IMMOBILISATIONS (L. 300-5 du code de l'urbanisme)

Modalités et date de sortie	Désignation du bien	Valeur d'acquisition (coût historique)	Durée de l'amort.	Cumul des amort. antérieurs	Valeur nette comptable au jour de la cession	Prix de cession	Plus ou moins values
Cessions à titre onéreux							
	Parcelle de terrain + Bâtiment Encagnane - Avenue Albert Baudouin CO n° 107	720 000,00	0	0,00	0,00	0,00	0,00
	Lots de copropriétés Avenue de l'Europe CO n° 36	1 117 590,00	0	0,00	0,00	0,00	0,00
	Parcelle de terrain Village du Soleil OY n° 305	2 600,00	0	0,00	0,00	0,00	0,00
	Parcelle terrain+ Bâtiment en ruine+Constitution de servitudes Valcros-ZAC de la Constance ID n°142	1 337 040,00	0	0,00	0,00	0,00	0,00
	Parcelle de terrain Quartier Maruège DR n° 393	1 800,00	0	0,00	0,00	0,00	0,00
Cessions à titre gratuit							
	Euro symbolique: Parcelle de terrain Les Milles - Chemin Albert Guigou IX n° 211	2 212,27	0	0,00	0,00	0,00	0,00
	Parcelle de terrain + Bastide + Constitution de servitudes Pont de l'Arc du Montaiguet EW n° 192	3 090 411,70	0	0,00	0,00	0,00	0,00
	Lots de copropriété Av Jean Moulin-Les Deux Cents Logements AY n°113,114 et 115 BA n°35,36,38 et 77	45 734,71	0	0,00	0,00	0,00	0,00
Mise à disposition							
Affectation							
Mises en concession ou affermage							
Mise à la réforme							
Divers							
	Constitution de servitude de passage: Encagnane - Avenue Albert Baudouin CO n° 108	0,00	0	0,00	0,00	0,00	0,00
	Constitution de servitude de passage de gaines, de fluides, canalisations eaux et réseaux CO n° 108	0,00	0	0,00	0,00	0,00	0,00
	Bail à construction Camp de Menthe ID n° 136	0,00	0	0,00	0,00	0,00	0,00
	Constitution de servitude de passage: Les Milles - Chemin Albert Guigou IX n° 210	0,00	0	0,00	0,00	0,00	0,00

Modalités et date de sortie	Désignation du bien	Valeur d'acquisition (coût historique)	Durée de l'amort.	Cumul des amort. antérieurs	Valeur nette comptable au jour de la cession	Prix de cession	Plus ou moins values
	Bail emphytéotique: Parcelles de terrain Avenue de Tubingen CO n° 85 et 86	0,00	0	0,00	0,00	0,00	0,00
TOTAL GENERAL		6 317 388,68					0,00

IV – ANNEXES	IV
ELEMENTS DU BILAN ETAT DES TRAVAUX EN REGIE (1)	A11

SECTION DE FONCTIONNEMENT

Article (2)	Libellé (2)	Dépenses Mandats émis	Recettes Titres émis
011	Charges à caractère général	0,00	
012	Charges de personnel, frais assimilés	0,00	
72	<i>Travaux en régie</i>		462 285,16
722	<i>IMMOBILISATIONS CORPORELLES</i>		462 285,16
TOTAL GENERAL		0,00	462 285,16

SECTION D'INVESTISSEMENT

Article (2)	Libellé (2)	Montant (3)
20	<i>Immobilisations incorporelles</i>	0,00
21	<i>Immobilisations corporelles</i>	462 285,16
2151	<i>RESEAUX DE VOIRIE</i>	462 285,16
23	<i>Immobilisations en cours</i>	0,00
TOTAL GENERAL		462 285,16

(1) Les immobilisations créées par les services techniques de la collectivité sont enregistrées au coût de leur production. Ce dernier correspond au coût d'acquisition des matières consommées augmenté des charges directes de production (matériel et outillage acquis ou loués, frais de personnel, ...) à l'exclusion des frais financiers et des frais d'administration générale.

(2) Détailler les chapitres budgétaires par article conformément au plan de comptes appliqué par la commune ou l'établissement.

(3) Les montants à renseigner correspondent aux mandats émis imputés au chapitre 040.

IV – ANNEXES	IV
ELEMENTS DU BILAN ETAT DES TRAVAUX EN REGIE	A11

RATIO

	Montant
Recettes 72 (I)	462 285,16
Recettes réelles de fonctionnement	201 212 449,87
Recettes 72 / Recettes réelles de fonctionnement	0,23 %

IV – ANNEXES	IV
ELEMENTS DU BILAN	
EMPLOI DES CREDITS COMMUNAUTAIRES DANS LE CADRE DE LA SUBVENTION GLOBALE	A12

FONDS EUROPEENS RECUS ET REVERSES PAR LA COLLECTIVITE GESTIONNAIRE
(reproduire l'annexe par fonds européen géré)
Libellé du fonds européen géré : Néant

I – AU TITRE DES MESURES GERES SOUS FORME DE SUBVENTIONS GLOBALES
RECETTES (fonds versés par l'Etat à la collectivité gestionnaire)

Objet	Article (1)	Montant
	Néant	0,00
TOTAL		0,00

DEPENSES (aides communautaires versées directement aux bénéficiaires)
En cas de recouvrement de sommes indues, les faire apparaître en dépenses négatives

Titre de la mesure	Bénéficiaires (nom de l'entreprise, de l'association, de la collectivité gestionnaire*)	Libellé de l'opération	Article (1)	Montant
			Néant	0,00
Total des aides versées par la collectivité gestionnaire				0,00

DEPENSES JUSTIFIEES PAR LES BENEFICIAIRES (2)

Titre de la mesure	Bénéficiaires (nom de l'entreprise, de l'association, de la collectivité gestionnaire**)	Libellé de l'opération	Emetteurs (3)	Date d'acquittement de la facture	Montant
					0,00

II – AU TITRE DE L'ASSISTANCE TECHNIQUE***
RECETTES

Article (1)	Montant
Néant	0,00
TOTAL	0,00

DEPENSES D'ASSISTANCE TECHNIQUE JUSTIFIEES PAR L'ORGANISME INTERMEDIAIRE (2)

Mesure	Libellé de l'opération	Emetteurs (3)	Date d'acquittement de la facture	Montant
TOTAL				0,00

(1) A détailler conformément au plan de comptes.

(2) Les informations seront extraites de PRESAGE.

(3) Les justificatifs aux dépenses peuvent provenir de plusieurs émetteurs pour la même opération.

(*) La collectivité gestionnaire (commune ou EPCI) peut être bénéficiaire des fonds lorsqu'elle est maître d'ouvrage.

(**) Hors dépenses d'assistance technique.

(***) Dans ce cas, la collectivité gestionnaire est bénéficiaire des fonds.

IV – ANNEXES															IV	
ENGAGEMENTS HORS BILAN – ENGAGEMENTS DONNES ET RECUS EMPRUNTS GARANTIS PAR LA COMMUNE OU L'ETABLISSEMENT															B1.1	

B1.1 – ETAT DES EMPRUNTS GARANTIS PAR LA COMMUNE OU L'ETABLISSEMENT (art. L. 2313-1 6°, L. 5211-36 et L. 5711-1 du CGCT)

Désignation du bénéficiaire	Année de mobilisation et profil d'amortissement de l'emprunt (1)		Objet de l'emprunt garanti	Organisme prêteur ou chef de file	Montant initial	Capital restant dû au 31/12/N	Durée résiduelle	Périodicité des remboursements (2)	Taux initial			Taux moyen constaté sur l'année (6)			Catégorie d'emprunt (7)	Indices ou devises pouvant modifier l'emprunt	Annuité garantie au cours de l'exercice	
	Année	Profil							Taux (3)	Index (4)	Taux actuariel (5)	Taux (3)	Index (4)	Niveau de taux			En intérêts (8)	En capital
Total des emprunts contractés par des collectivités ou des EP (hors logements sociaux)					4 393 218,67	2 056 361,90										80 893,42	176 178,49	
13 HABITAT	1997	X	404: MAPAD - Création de 45 Lits médicalisés	Crédit Foncier de France	1 189 102,33	0,00	0,00	A	V	EURIBOR12M	5,008	V	EURIBOR12M	1,010	A-1		624,65	61 846,83
CENTRE HOSPITALIER DU PAYS D AIX	2010	C	599: CAMSP - CONSTRUCTION (HOPITAL D'AIX)	Caisse des Dépôts et Consignations	707 126,40	512 666,69	21,50	T	F	FIXE	3,438	F	FIXE	3,396	A-1		17 913,06	23 570,88
FONDATION VASARELY	2018	P	693: VASARELY - Restauration du bâtiment et du parc	Caisse d'Epargne	200 000,00	200 000,00	11,50	M	F	FIXE	1,199	F	FIXE	1,680	A-1		0,00	0,00
PAYS D'AIX HABITAT METROPOLE	1998	P	439: Divers travaux et aménagements hors construction	Caisse Française de Financement Local	574 885,24	0,00	0,00	A	F	FIXE	5,105	V	EURIBOR12M	0,229	A-1		101,37	44 264,70
PAYS D'AIX HABITAT METROPOLE	2007	X	561: Local d'activité de l'Etoile	Caisse des Dépôts et Consignations	349 970,00	164 747,15	8,25	A	V	L.E.P	3,919	V	L.E.P	1,450	A-1		2 670,66	19 436,22
PAYS D'AIX HABITAT METROPOLE	2008	P	582: JULES VERNE	Caisse Française de Financement Local	1 250 000,00	1 134 738,39	30,00	A	F	FIXE	5,022	F	FIXE	4,950	A-1		57 723,42	15 416,96
PAYS D'AIX HABITAT METROPOLE	2011	X	632: Prêt Compacté n°16 (Réhab 924 logts, Floréal, St Eutrope, TNT et Satellite, Belges)	Caisse des Dépôts et Consignations	122 134,70	44 209,67	3,42	T	F	FIXE	3,660	F	FIXE	3,611	A-1		1 860,26	11 642,90

Désignation du bénéficiaire	Année de mobilisation et profil d'amortissement de l'emprunt (1)		Objet de l'emprunt garanti	Organisme prêteur ou chef de file	Montant initial	Capital restant dû au 31/12/N	Durée résiduelle	Périodicité des remboursements (2)	Taux initial			Taux moyen constaté sur l'année (6)			Catégorie d'emprunt (7)	Indices ou devises pouvant modifier l'emprunt	Annuité garantie au cours de l'exercice	
	Année	Profil							Taux (3)	Index (4)	Taux actuariel (5)	Taux (3)	Index (4)	Niveau de taux			En intérêts (8)	En capital
Total des emprunts autres que ceux contractés par des collectivités ou des EP (hors logements sociaux)					50 242 923,27	34 139 784,44											943 860,97	1 816 450,22
BELLEGARDE	2003	P	539: Sacré Coeur - Acquisition et réhabilitation d'immeuble	Crédit Coopératif	1 550 000,00	139 306,82	0,92	M	F	FIXE	4,645	F	FIXE	4,550	A-1		9 642,15	133 122,45
BELLEGARDE	2006	P	560: BELLEGARDE ASSOCIATION construction et rénovation au SACRE COEUR	Crédit Coopératif	800 000,00	196 109,22	2,67	M	F	FIXE	4,400	F	FIXE	4,400	A-1		10 203,76	65 640,49
L'ETOILE	2007	P	558: Maternité de l'Etoile - Restructuration plateau technique	DEXIA Crédit Local	2 100 000,00	1 246 439,95	9,00	T	V	EURIBOR3M	1,245	V	EURIBOR3M	0,242	A-1		3 208,22	101 552,82
LA NATIVITE	2003	P	522: Etabt. Scolaire La Nativité - Constr. du Bât. B (La Beauvalle)	BNP Paribas	2 729 803,57	622 160,77	4,00	M	F	FIXE	5,964	F	FIXE	5,660	A-1		39 287,49	131 720,67
NOUVEAU LOGIS PROVENCAL	2015	P	663-1: CROUS - Const 15 logts libres enseignants, chercheurs au Jas de Bouffan	La Banque Postale Crédit Entreprises	1 790 266,00	1 682 000,55	22,25	A	F	FIXE	2,156	F	FIXE	2,340	A-1		40 640,17	54 758,75
SACOGIVA	2003	P	540: LA MARGUERIDE - Acquis 154 Logts et 67 Garages	Caisse d'Epargne	3 012 342,66	1 205 036,70	10,00	A	V	EURIBOR12M	2,012	V	EURIBOR12M	0,262	A-1		3 512,46	117 231,00
SACOGIVA	2012	C	638: DOMAINE DE LA GRASSIE - Construction 42 logts libres	Caisse Régionale de Crédit Agricole	1 927 125,00	1 578 248,92	23,50	T	V	EURIBOR3M	1,429	V	EURIBOR3M	1,271	A-1		20 876,88	66 452,60

Désignation du bénéficiaire	Année de mobilisation et profil d'amortissement de l'emprunt (1)		Objet de l'emprunt garanti	Organisme prêteur ou chef de file	Montant initial	Capital restant dû au 31/12/N	Durée résiduelle	Périodicité des remboursements (2)	Taux initial			Taux moyen constaté sur l'année (6)			Catégorie d'emprunt (7)	Indices ou devises pouvant modifier l'emprunt	Annuité garantie au cours de l'exercice	
	Année	Profil							Taux (3)	Index (4)	Taux actuariel (5)	Taux (3)	Index (4)	Niveau de taux			En intérêts (8)	En capital
SACOGIVA	2013	P	641-1: LA MOLLE - réhabilitation d'un immeuble (siege social sacogiva)	Caisse d'Epargne	1 200 000,00	1 085 130,78	24,42	A	F	FIXE	4,065	F	FIXE	4,060	A-1		45 064,73	24 837,84
SACOGIVA	2015	P	662: GIONO SCHWEITZER LIBRES - Construction de 18 logts	Caisse Régionale de Crédit Agricole	1 595 000,00	1 395 895,22	16,92	A	F	FIXE	2,042	F	FIXE	2,100	A-1		31 163,50	67 752,24
SACOGIVA	2016	P	670: LA MOLLE - Réhabilitation d'un immeuble (bureaux Sacogiva)	Caisse d'Epargne	300 000,00	282 413,44	22,33	A	F	FIXE	2,599	F	FIXE	2,590	A-1		7 545,17	8 905,70
SACOGIVA	2016	F	671: PORTAGE FONCIER 2016	Caisse d'Epargne	8 000 000,00	8 000 000,00	0,92	A	F	FIXE	0,405	F	FIXE	0,400	A-1		32 000,00	0,00
SACOGIVA	2018	F	688: LES FACULTES - Portage foncier 2017	Caisse des Dépôts et Consignations	1 851 325,00	1 851 325,00	8,08	A	V	LIVRETA	1,349	V	LIVRETA	1,350	A-1		0,00	0,00
SAMOPOR	2004	X	549: F.P.A à la Zac - Constr.	Caisse des Dépôts et Consignations	47 061,04	0,00	0,00	A	F	FIXE	3,344	F	FIXE	3,350	A-1		138,22	4 127,94
SCI ADRIENNE RIFFART	2003	C	537: La Nativité - Constr. Bât.A de salles Polyvalentes " Beauvalle	Crédit Coopératif	565 000,00	0,00	0,00	T	F	FIXE	5,100	F	FIXE	4,800	A-1		714,56	29 772,79
SCI ADRIENNE RIFFART	2015	P	661: ETABLISSEMENT SCOLAIRE LA NATIVITE - Construction d'un gymnase	Société Marseillaise de Crédit	2 000 000,00	1 791 192,66	13,00	M	F	FIXE	1,592	F	FIXE	1,190	A-1		22 127,46	125 780,82
SCI MATERNITE L'ETOILE	2007	P	557: Maternité L'ETOILE - SCI	DEXIA Crédit Local	2 000 000,00	626 988,54	3,17	A	F	FIXE	4,052	F	FIXE	3,790	A-1		29 171,34	142 703,74
SEMEPA	2004	P	545: Parking Rotonde	Société Générale	15 000 000,00	11 531 550,77	15,50	A	F	FIXE	5,156	F	FIXE	5,150	A-1		617 459,10	457 946,20
SEMEPA	2007	C	567: Mignet - Extension du parking	Société Générale	3 500 000,00	807 692,31	2,92	T	F	FIXE	4,671	F	FIXE	2,840	A-1		27 709,46	269 230,80
STE BERNADETTE	2004	P	542: Ecole Maternelle Ste Bernadette aux Milles - Construction	Caisse d'Epargne	275 000,00	98 292,79	5,25	A	V	EURIBOR12M	2,963	V	EURIBOR12M	2,959	A-1		3 396,30	14 913,37

Désignation du bénéficiaire	Année de mobilisation et profil d'amortissement de l'emprunt (1)		Objet de l'emprunt garanti	Organisme prêteur ou chef de file	Montant initial	Capital restant dû au 31/12/N	Durée résiduelle	Périodicité des remboursements (2)	Taux initial			Taux moyen constaté sur l'année (6)			Catégorie d'emprunt (7)	Indices ou devises pouvant modifier l'emprunt	Annuité garantie au cours de l'exercice	
	Année	Profil							Taux (3)	Index (4)	Taux actuariel (5)	Taux (3)	Index (4)	Niveau de taux			En intérêts (8)	En capital
Total des emprunts contractés pour des opérations de logement social					273 614 714,05	182 921 263,28										3 056 966,62	9 085 333,10	
13 HABITAT	1989	X	357: Résidence Les Prairies - Zac St Joseph - 96 logts	Caisse des Dépôts et Consignations	1 279 692,84	1 279 692,84	12,00	A	V	LIVRETA	5,206	V	LIVRETA	1,900	A-1	27 372,15	160 946,55	
13 HABITAT	1991	X	358: Résidence Les Prairies - Zac St Joseph - 96 logts	Caisse des Dépôts et Consignations	1 105 888,78	1 105 888,78	13,17	A	F	FIXE	6,144	V	LIVRETA	1,900	A-1	23 365,17	123 857,22	
13 HABITAT	2009	X	570: ARC DE MEYRAN - Const 32 logts étudiants (PLS)	Caisse des Dépôts et Consignations	723 164,28	561 126,74	20,58	A	V	LIVRETA	3,358	V	LIVRETA	1,900	A-1	11 071,48	21 582,85	
13 HABITAT	2009	X	571: ARC DE MEYRAN - Const 32 logts étudiants (PLS foncier)	Caisse des Dépôts et Consignations	185 637,11	167 033,41	40,58	A	V	LIVRETA	3,337	V	LIVRETA	1,900	A-1	3 224,50	2 676,98	
13 HABITAT	2009	P	572: ARC DE MEYRAN - Const 32 logts étudiants (PEX)	Caisse des Dépôts et Consignations	709 995,29	597 320,74	30,58	A	V	LIVRETA	2,049	V	LIVRETA	1,550	A-1	9 489,78	14 923,31	
13 HABITAT	2010	X	603: RESIDENCE LES GAZELLES CITE UNIVERSITAIRE INTER. 80 LOGEMENTS PLS	Caisse des Dépôts et Consignations	1 031 655,15	855 894,15	22,92	A	V	LIVRETA	2,021	V	LIVRETA	1,750	A-1	15 503,49	30 019,77	
13 HABITAT	2010	X	604: RESIDENCE LES GAZELLES PLS COMPLEMENTAIRE	Caisse des Dépôts et Consignations	446 654,70	52 600,23	22,92	A	V	LIVRETA	1,855	V	LIVRETA	1,350	A-1	736,29	1 939,36	
13 HABITAT	2012	X	610: LES PRAIRIES - Acqu. 96 logts auprès de SNI	Caisse des Dépôts et Consignations	1 998 191,25	1 740 513,02	28,17	A	V	LIVRETA	1,547	V	LIVRETA	1,350	A-1	24 155,38	48 774,53	
ALJEP A	2006	P	559: FOYER CLUB DES JEUNES TRAVAILLEURS - FCJT	URCIL-ANPEEC	34 200,00	0,00	0,00	A	F	FIXE	1,499	F	FIXE	1,500	A-1	46,34	3 089,12	

Désignation du bénéficiaire	Année de mobilisation et profil d'amortissement de l'emprunt (1)		Objet de l'emprunt garanti	Organisme prêteur ou chef de file	Montant initial	Capital restant dû au 31/12/N	Durée résiduelle	Périodicité des remboursements (2)	Taux initial			Taux moyen constaté sur l'année (6)			Catégorie d'emprunt (7)	Indices ou devises pouvant modifier l'emprunt	Annuité garantie au cours de l'exercice	
	Année	Profil							Taux (3)	Index (4)	Taux actuariel (5)	Taux (3)	Index (4)	Niveau de taux			En intérêts (8)	En capital
ALJEP A	2008	P	573: FOYER-CLUB DES JEUNES TRAVAILLEURS DE PROVENCE - Réhabilitation 23 logts	Groupe ment Interprofessionnel pour la Construction	49 500,00	17 327,34	4,92	A	F	FIXE	1,001	F	FIXE	1,000	A-1		206,91	3 363,22
ALJEP A	2018	P	687- FOYER - LOGEMENT - REHABILITATION ET AMELIORATION	Caisse d'Epargne	67 500,00	67 500,00	16,50	M	F	FIXE	2,322	F	FIXE	2,110	A-1		1 068,21	0,00
DOMICIL	1987	C	302: La Rotonde de l'Aune Constr. 68 logts PLA	Caisse des Dépôts et Consignations	4 263 999,01	505 278,05	2,25	T	V	LIVRETA	4,075	V	EURIBOR3M	0,000	A-1		0,00	202 111,24
DOMICIL	1987	C	303: Les Toits de l'Aune 81 logts	Caisse des Dépôts et Consignations	143 402,69	18 337,20	2,25	T	V	LIVRETA	4,904	V	EURIBOR3M	0,000	A-1		0,00	7 334,88
DOMICIL	1988	C	304: La Rotonde de l'Aune - 23 logts PLA	Caisse des Dépôts et Consignations	1 457 143,38	186 327,98	2,25	T	V	LIVRETA	4,937	V	EURIBOR3M	0,000	A-1		0,00	74 531,16
DOMICIL	1988	C	305: La Rotonde de l'Aune - Const. 20 logts PLA	Caisse des Dépôts et Consignations	1 311 158,35	167 660,54	2,25	T	V	LIVRETA	4,938	V	EURIBOR3M	0,000	A-1		0,00	67 064,20
DOMICIL	2011	C	637: Prêt compacté n° 12 : réaménagement de 4 emprunts (Les Toits de L'Aune et La Vivaraie)	Caisse des Dépôts et Consignations	1 297 177,53	324 294,33	2,25	T	V	EURIBOR3M	0,489	V	EURIBOR3M	0,000	A-1		0,00	129 717,76
DOMICIL	2016	X	669: ROTONDE DE L'AUNE - Réhabilitation 111 logts	Caisse des Dépôts et Consignations	477 409,00	462 481,00	23,00	A	V	LIVRETA	1,350	V	LIVRETA	1,350	A-1		6 747,31	14 928,00
ERILIA	1991	X	375B: Arts et Métiers 70 Logements 2ème Tranche	Caisse des Dépôts et Consignations	76 581,39	32 781,69	8,58	A	V	LIVRETA	5,770	V	LIVRETA	1,850	A-1		674,71	3 689,38
ERILIA	1992	X	376: La Closeraie - Zac St Jean Construction 41 logts	Caisse des Dépôts et Consignations	3 202 484,52	1 455 019,38	10,25	A	V	LIVRETA	5,208	V	LIVRETA	1,950	A-1		30 994,55	134 445,00
ERILIA	1995	X	377: Campagne Nègre - Construction 144 logts	Caisse des Dépôts et Consignations	4 719 660,36	1 225 332,17	9,50	A	V	LIVRETA	4,311	V	LIVRETA	1,951	A-1		26 332,11	124 194,89

Désignation du bénéficiaire	Année de mobilisation et profil d'amortissement de l'emprunt (1)		Objet de l'emprunt garanti	Organisme prêteur ou chef de file	Montant initial	Capital restant dû au 31/12/N	Durée résiduelle	Périodicité des remboursements (2)	Taux initial			Taux moyen constaté sur l'année (6)			Catégorie d'emprunt (7)	Indices ou devises pouvant modifier l'emprunt	Annuité garantie au cours de l'exercice	
	Année	Profil							Taux (3)	Index (4)	Taux actuariel (5)	Taux (3)	Index (4)	Niveau de taux			En intérêts (8)	En capital
FAMILLE ET PROVENCE	1981	X	241: Foyer personnes âgées	Caisse des Dépôts et Consignations	32 334,44	1 477,64	0,75	A	F	FIXE	3,245	F	FIXE	3,350	A-1		97,40	1 429,78
FAMILLE ET PROVENCE	1988	X	246: Av. Gaston Berger - Const 40 logts étudiants	Caisse des Dépôts et Consignations	1 448 265,66	308 222,28	3,17	A	V	LIVRETA	4,941	V	LIVRETA	1,224	A-1		14 662,08	69 686,33
FAMILLE ET PROVENCE	1988	X	247: Av. Gaston Berger - Const. 74 logts étudiants	Caisse des Dépôts et Consignations	2 664 808,82	567 128,93	3,17	A	V	LIVRETA	4,941	V	LIVRETA	1,224	A-1		26 978,23	128 222,85
FAMILLE ET PROVENCE	1988	X	248: Av. Gaston Berger - Const 151 logts étudiants	Caisse des Dépôts et Consignations	1 829 388,21	389 333,36	3,50	A	V	LIVRETA	4,941	V	LIVRETA	1,224	A-1		18 008,50	88 024,84
FAMILLE ET PROVENCE	1988	X	249: Av. Gaston Berger - Const 151 logts étudiants	Caisse des Dépôts et Consignations	2 744 082,31	584 000,06	3,75	A	V	LIVRETA	4,974	V	LIVRETA	1,224	A-1		25 082,78	132 037,26
FAMILLE ET PROVENCE	1988	X	250: Av. Gaston Berger - Const 151 logts étudiants	Caisse des Dépôts et Consignations	2 729 728,63	580 945,30	3,75	A	V	LIVRETA	4,974	V	LIVRETA	1,224	A-1		24 951,58	131 346,60
FAMILLE ET PROVENCE	1990	X	251: ENSAM - Logts et garages	Caisse des Dépôts et Consignations	1 649 586,02	443 141,61	4,67	A	V	LIVRETA	5,590	V	LIVRETA	2,050	A-1		10 888,98	88 028,10
FAMILLE ET PROVENCE	1991	X	252: ENSAM - Logts et garages	Caisse des Dépôts et Consignations	1 162 165,66	371 625,87	5,75	A	V	LIVRETA	5,797	V	LIVRETA	2,050	A-1		8 879,03	61 497,74
FAMILLE ET PROVENCE	1991	X	253: Les Abeilles - Extension du foyer	C.D.C. - C.E.	286 187,36	112 318,85	6,00	A	V	LIVRETA	5,716	V	LIVRETA	2,050	A-1		2 605,58	14 782,40
FAMILLE ET PROVENCE	1998	X	254B: La Victorine - ZAC du Jas de Bouffan - Const. 76 logts	Caisse des Dépôts et Consignations	4 010 670,97	1 719 154,66	11,75	T	V	LIVRETA	5,234	V	LIVRETA	1,936	A-1		34 809,20	125 986,86
FAMILLE ET PROVENCE	1993	X	257: Zac des deux Ormes 66 log. l'ESPADON	Caisse des Dépôts et Consignations	3 613 925,91	1 589 514,18	9,92	T	F	FIXE	5,796	F	FIXE	3,426	A-1		57 172,33	126 372,73
FAMILLE ET PROVENCE	1998	X	408: Propriété QUILIGHINI - Construction de 42 Logts (30 PLA + 10 PLATS) et 80 Garages	Caisse des Dépôts et Consignations	305 873,71	149 179,46	17,75	T	V	LIVRETA	3,087	V	LIVRETA	1,541	A-1		2 369,82	7 346,41

Désignation du bénéficiaire	Année de mobilisation et profil d'amortissement de l'emprunt (1)		Objet de l'emprunt garanti	Organisme prêteur ou chef de file	Montant initial	Capital restant dû au 31/12/N	Durée résiduelle	Périodicité des remboursements (2)	Taux initial			Taux moyen constaté sur l'année (6)			Catégorie d'emprunt (7)	Indices ou devises pouvant modifier l'emprunt	Annuité garantie au cours de l'exercice	
	Année	Profil							Taux (3)	Index (4)	Taux actuariel (5)	Taux (3)	Index (4)	Niveau de taux			En intérêts (8)	En capital
FAMILLE ET PROVENCE	2008	X	564: Encagnane Zup 408 - Réhab 164 logts (tranche 2)	Caisse des Dépôts et Consignations	294 699,15	145 204,95	9,58	A	V	LIVRETA	2,579	V	LIVRETA	1,200	A-1		1 933,55	15 924,37
FAMILLE ET PROVENCE	2008	X	565: Les Paquerettes Encagnane réhabilitation logements	Caisse des Dépôts et Consignations	83 878,20	41 328,69	9,58	A	V	LIVRETA	2,577	V	LIVRETA	1,200	A-1		550,33	4 532,45
FAMILLE ET PROVENCE	2012	X	607: ENCAGNANE 3eme Tranche : Espigaou, Nautilus, Argelas - Amel. 245 logts locatifs sociaux	Caisse des Dépôts et Consignations	552 726,90	444 996,03	19,75	T	V	LIVRETA	2,398	V	LIVRETA	1,343	A-1		6 134,11	18 642,65
FAMILLE ET PROVENCE	2013	X	611: VAL ST ANDRE - Amélioration de 250 logts	Caisse des Dépôts et Consignations	413 407,35	343 996,66	19,17	A	V	LIVRETA	1,667	V	LIVRETA	1,350	A-1		4 845,06	14 896,26
FAMILLE ET PROVENCE	2014	X	644: CHASSERIAUD - Const 11 logts étudiants (PLS)	Caisse des Dépôts et Consignations	105 027,75	94 931,55	25,83	A	V	LIVRETA	1,774	V	LIVRETA	1,860	A-1		1 815,53	2 677,47
FAMILLE ET PROVENCE	2014	X	644-1: CHASSERIAUD - Const 11 logts étudiants (PLS)	Caisse des Dépôts et Consignations	72 907,65	65 821,49	25,83	A	V	LIVRETA	1,712	V	LIVRETA	1,790	A-1		1 211,80	1 876,60
FAMILLE ET PROVENCE	2014	X	645: ESPADON DAUPHIN - REQUALIFICATION DES ESPACES EXTERIEURS	Caisse des Dépôts et Consignations	509 590,80	418 769,62	15,75	A	V	LIVRETA	1,353	V	LIVRETA	1,350	A-1		5 968,06	23 309,01
FAMILLE ET PROVENCE	2014	X	654: LOU RIGAOU - Const 2 logts PLAI	Caisse des Dépôts et Consignations	75 132,00	68 512,52	35,83	A	V	LIVRETA	0,541	V	LIVRETA	0,550	A-1		386,25	1 715,68
FAMILLE ET PROVENCE	2016	X	667-1: LA HAUTE DURANNE - CONST. 95 LOGTS PLS (PRET CPLS)	Caisse des Dépôts et Consignations	2 076 866,55	2 119 727,98	39,33	A	V	LIVRETA	1,860	V	LIVRETA	1,860	A-1		0,00	0,00
FAMILLE ET PROVENCE	2016	X	667-2: LA HAUTE DURANNE - CONST. 95 LOGTS PLS	Caisse des Dépôts et Consignations	2 339 907,75	2 388 197,73	39,33	A	V	LIVRETA	1,860	V	LIVRETA	1,860	A-1		0,00	0,00

Désignation du bénéficiaire	Année de mobilisation et profil d'amortissement de l'emprunt (1)		Objet de l'emprunt garanti	Organisme prêteur ou chef de file	Montant initial	Capital restant dû au 31/12/N	Durée résiduelle	Périodicité des remboursements (2)	Taux initial			Taux moyen constaté sur l'année (6)			Catégorie d'emprunt (7)	Indices ou devises pouvant modifier l'emprunt	Annuité garantie au cours de l'exercice	
	Année	Profil							Taux (3)	Index (4)	Taux actuariel (5)	Taux (3)	Index (4)	Niveau de taux			En intérêts (8)	En capital
FAMILLE ET PROVENCE	2016	X	667-3: LA HAUTE DURANNE - CONST. 95 LOGTS PLS (FONCIER)	Caisse des Dépôts et Consignations	1 116 575,55	1 139 618,92	49,33	A	V	LIVRETA	1,863	V	LIVRETA	1,860	A-1		0,00	0,00
FAMILLE ET PROVENCE	2016	X	668-1: JAS DE BOUFFAN - Rehab. 733 logements sociaux PAM	Caisse des Dépôts et Consignations	991 497,60	1 007 985,44	19,33	A	V	LIVRETA	1,350	V	LIVRETA	1,350	A-1		0,00	0,00
FAMILLE ET PROVENCE	2016	X	668-2: JAS DE BOUFFAN - Réhab. 733 logts sociaux (eco-prêt)	Caisse des Dépôts et Consignations	2 291 966,10	2 300 415,94	19,33	A	V	LIVRETA	0,300	V	LIVRETA	0,300	A-1		0,00	0,00
FAMILLE ET PROVENCE	2017	X	683: ENCAGNANE II - Réhab. 245 logts sociaux (PAM ECO)	Caisse des Dépôts et Consignations	1 514 827,35	1 514 827,35	24,50	A	V	LIVRETA	0,474	V	LIVRETA	0,500	A-1		0,00	0,00
FONCIERE D'HABITAT ET HUMANISME	2013	X	639: 31 Rue Emeric David - Réhab 2 logts PEX	Caisse des Dépôts et Consignations	27 000,00	24 040,49	29,25	A	V	LIVRETA	1,454	V	LIVRETA	1,350	A-1		333,27	646,60
FONCIERE D'HABITAT ET HUMANISME	2014	X	652: CEZANNE - Const d'une Maison relais 25 logts PLAI	Caisse des Dépôts et Consignations	297 000,00	270 451,45	35,83	A	V	LIVRETA	0,561	V	LIVRETA	0,550	A-1		1 524,75	6 776,63
FONCIERE D'HABITAT ET HUMANISME	2017	X	679: 12 RUE DES EPINEAUX - Acquisition 5 logts PLAI	Caisse des Dépôts et Consignations	90 000,00	85 932,48	18,83	A	V	LIVRETA	1,057	V	LIVRETA	1,050	A-1		1 004,88	4 067,52
HABITAT MARSEILLE PROVENCE	1997	X	413: Réalis ens immob locatif pôle activ Milles	Caisse des Dépôts et Consignations	989 867,77	450 747,60	10,75	A	F	FIXE	4,262	V	LIVRETA	2,050	A-1		10 075,09	40 720,07
ICF SUD-EST MEDITERRANEE	2014	X	646: 6 BIS AV DES BELGES - Acqu. amelioration 47 logts PLUS	Caisse des Dépôts et Consignations	2 155 437,00	1 949 008,07	30,50	A	V	LIVRETA	1,595	V	LIVRETA	1,350	A-1		27 069,08	56 108,60
ICF SUD-EST MEDITERRANEE	2016	X	672: LES BELGES 2 - ACQU. AMELIORATION 5 LOGTS	Caisse des Dépôts et Consignations	556 216,65	542 202,77	28,00	A	V	LIVRETA	1,772	V	LIVRETA	1,860	A-1		3 436,80	14 013,88

Désignation du bénéficiaire	Année de mobilisation et profil d'amortissement de l'emprunt (1)		Objet de l'emprunt garanti	Organisme prêteur ou chef de file	Montant initial	Capital restant dû au 31/12/N	Durée résiduelle	Périodicité des remboursements (2)	Taux initial			Taux moyen constaté sur l'année (6)			Catégorie d'emprunt (7)	Indices ou devises pouvant modifier l'emprunt	Annuité garantie au cours de l'exercice	
	Année	Profil							Taux (3)	Index (4)	Taux actuariel (5)	Taux (3)	Index (4)	Niveau de taux			En intérêts (8)	En capital
IMMOBILIERE MEDITERRANEE	2010	X	594: LE CLOS DE MEDICIS (LA DURANNE) Acquisition de 25 Logements Collectifs PLS	Caisse des Dépôts et Consignations	573 322,05	518 893,71	23,17	A	V	LIVRETA	3,397	V	LIVRETA	1,910	A-1		10 233,52	16 892,70
IMMOBILIERE MEDITERRANEE	2010	X	595: LE CLOS DE MEDICIS - Acqu 25 logts collectifs PLS Foncier	Caisse des Dépôts et Consignations	242 534,25	243 677,96	43,17	A	V	LIVRETA	3,390	V	LIVRETA	1,910	A-1		4 721,12	3 501,11
IMMOBILIERE MEDITERRANEE	2010	X	596: LE CLOS DE MEDICIS - Acqu 25 logts collectifs PLS Construction	Caisse des Dépôts et Consignations	275 856,30	267 015,70	33,17	A	V	LIVRETA	3,276	V	LIVRETA	1,800	A-1		4 907,91	5 645,89
INSTITUT DES PARONS	2011	X	593: Les PARONS institut : foyer de vie l'OUSTALET	Caisse des Dépôts et Consignations	2 911 500,00	2 494 763,23	28,33	T	F	FIXE	3,188	F	FIXE	3,426	A-1		87 338,28	87 535,56
INSTITUT DES PARONS	2014	X	647: FOYER D'HEBERGEMENT - Construction du nouveau foyer 22 places (PLS)	Caisse des Dépôts et Consignations	759 506,85	734 730,54	32,83	T	V	LIVRETA	1,867	V	LIVRETA	1,847	A-1		13 828,74	22 264,56
INSTITUT DES PARONS	2014	X	647-1: FOYER D'HEBERGEMENT - Construction du nouveau foyer 22 places PLS (PRET PHARE)	Caisse des Dépôts et Consignations	567 721,80	545 445,24	32,83	T	V	LIVRETA	1,357	V	LIVRETA	1,343	A-1		7 465,28	16 528,64
INSTITUT DES PARONS	2015	X	660: FOYER D'HEBERGEMENT - Construction du nouveau foyer 22 places PLS (prêt complémentaire)	Caisse des Dépôts et Consignations	158 925,60	159 930,87	33,75	T	V	LIVRETA	1,636	V	LIVRETA	1,860	A-1		3 008,50	4 703,84
LOGIREM	1978	X	291: JAS DE BOUFFAN - Const. 421 logts Réajust. Financement	Caisse des Dépôts et Consignations	643 426,32	0,00	0,00	A	F	FIXE	2,514	F	FIXE	2,950	A-1		819,35	27 775,31
LOGIREM	1982	X	294: La Tarentelle Réajut. Financement	Caisse des Dépôts et Consignations	65 508,87	3 641,70	0,67	A	V	LIVRETA	7,148	V	LIVRETA	2,050	A-1		149,46	3 648,84

Désignation du bénéficiaire	Année de mobilisation et profil d'amortissement de l'emprunt (1)		Objet de l'emprunt garanti	Organisme prêteur ou chef de file	Montant initial	Capital restant dû au 31/12/N	Durée résiduelle	Périodicité des remboursements (2)	Taux initial			Taux moyen constaté sur l'année (6)			Catégorie d'emprunt (7)	Indices ou devises pouvant modifier l'emprunt	Annuité garantie au cours de l'exercice	
	Année	Profil							Taux (3)	Index (4)	Taux actuariel (5)	Taux (3)	Index (4)	Niveau de taux			En intérêts (8)	En capital
LOGIREM	1981	X	295: La Tarentelle 2 acompte	Caisse des Dépôts et Consignations	2 683 459,00	0,00	0,00	A	V	LIVRETA	6,134	V	LIVRETA	2,050	A-1		474,95	23 168,32
LOGIREM	1984	X	296: Les Hameaux de Martelly - Construction 21 logts individuels	Caisse des Dépôts et Consignations	1 448 265,66	198 069,02	12,17	A	V	LIVRETA	7,083	V	LIVRETA	2,050	A-1		6 768,81	66 359,85
LOGIREM	2008	X	566: JAS DE BOUFFAN - Réhabilitation Bât D (27 logts)	Caisse des Dépôts et Consignations	342 211,95	226 915,14	14,17	A	V	LIVRETA	3,447	V	LIVRETA	1,200	A-1		2 887,77	13 732,56
LOGIREM	2013	X	640: JAS DE BOUFFAN - REHABILITATION 302 LOGTS	Caisse des Dépôts et Consignations	305 856,00	284 363,97	21,50	A	V	LIVRETA	1,622	V	LIVRETA	1,350	A-1		3 987,93	11 038,46
NOUVEAU LOGIS PROVENCAL	2015	X	663-2: CROUS - Constr 120 logts étudiants PLS au Jas de Bouffan	Caisse des Dépôts et Consignations	1 397 704,05	1 323 425,09	26,08	A	V	LIVRETA	1,850	V	LIVRETA	1,860	A-1		25 312,86	37 481,70
NOUVEAU LOGIS PROVENCAL	2015	X	663-3: CROUS - Const 120 logts étudiants CPLS au Jas de Bouffan	Caisse des Dépôts et Consignations	170 188,20	161 143,79	26,08	A	V	LIVRETA	1,826	V	LIVRETA	1,860	A-1		3 082,16	4 563,87
NOUVEAU LOGIS PROVENCAL	2018	X	692-1: LESSEPS - Acquisition en VEFA de 16 logts PLS (Foncier)	Caisse des Dépôts et Consignations	417 455,10	417 455,10	61,08	A	V	LIVRETA	1,190	V	LIVRETA	1,270	A-1		0,00	0,00
NOUVEAU LOGIS PROVENCAL	2018	X	692-2 : LESSEPS - Acquisition en VEFA de 21 logts PLUS	Caisse des Dépôts et Consignations	452 648,25	452 648,25	39,08	A	V	LIVRETA	1,351	V	LIVRETA	1,350	A-1		0,00	0,00
NOUVEAU LOGIS PROVENCAL	2018	X	692-3 : LESSEPS - Acquisition en VEFA de 21 logts PLUS (Foncier)	Caisse des Dépôts et Consignations	570 886,20	570 886,20	61,08	A	V	LIVRETA	1,190	V	LIVRETA	1,270	A-1		0,00	0,00
NOUVEAU LOGIS PROVENCAL	2018	X	692-4 : LESSEPS - Acquisition en VEFA de 16 logts PLS (CPLS)	Caisse des Dépôts et Consignations	22 918,52	22 918,52	39,08	A	V	LIVRETA	1,862	V	LIVRETA	1,860	A-1		0,00	0,00

Désignation du bénéficiaire	Année de mobilisation et profil d'amortissement de l'emprunt (1)		Objet de l'emprunt garanti	Organisme prêteur ou chef de file	Montant initial	Capital restant dû au 31/12/N	Durée résiduelle	Périodicité des remboursements (2)	Taux initial			Taux moyen constaté sur l'année (6)			Catégorie d'emprunt (7)	Indices ou devises pouvant modifier l'emprunt	Annuité garantie au cours de l'exercice	
	Année	Profil							Taux (3)	Index (4)	Taux actuariel (5)	Taux (3)	Index (4)	Niveau de taux			En intérêts (8)	En capital
NOUVEAU LOGIS PROVENCAL	2018	X	692-5: LESSEPS - Acquisition en VEFA de 16 logts PLAI	Caisse des Dépôts et Consignations	480 069,90	480 069,90	39,08	A	V	LIVRETA	0,551	V	LIVRETA	0,550	A-1		0,00	0,00
NOUVEAU LOGIS PROVENCAL	2018	X	692-6 : LESSEPS - Acquisition en VEFA de 16 logts PLAI (Foncier)	Caisse des Dépôts et Consignations	397 956,15	397 956,15	61,08	A	V	LIVRETA	1,196	V	LIVRETA	1,270	A-1		0,00	0,00
NOUVEAU LOGIS PROVENCAL	2018	X	692-7 : LESSEPS - Acquisition en VEFA de 16 logts PLS	Caisse des Dépôts et Consignations	284 848,13	284 848,13	39,08	A	V	LIVRETA	1,876	V	LIVRETA	1,860	A-1		0,00	0,00
OEUVRE DES PRISONS	2015	X	653: CHRIS JEAN POLIDORI - Extension du centre d'hébergement (PLAI)	Caisse des Dépôts et Consignations	90 000,00	77 013,67	16,25	A	V	LIVRETA	0,573	V	LIVRETA	0,550	A-1		447,86	4 415,46
PACT DES BOUCHES DU RHONE	2015	X	657-1: LES PRYTHANES II - Const 9 logts PLAI (Construction)	Caisse des Dépôts et Consignations	276 485,40	276 485,40	37,00	A	V	LIVRETA	0,550	V	LIVRETA	0,550	A-1		1 520,67	0,00
PACT DES BOUCHES DU RHONE	2015	X	657-2: LES PRYTHANES II - Const 9 logts PLAI (Foncier)	Caisse des Dépôts et Consignations	118 493,55	118 493,55	47,00	A	V	LIVRETA	0,550	V	LIVRETA	0,550	A-1		651,71	0,00
PAYS D'AIX HABITAT METROPOLE	1991	X	109: LE PARADOU - Extension foyer	Caisse des Dépôts et Consignations	498 032,49	206 070,48	8,75	A	V	LIVRETA	5,206	V	LIVRETA	1,700	A-1		3 903,21	23 530,10
PAYS D'AIX HABITAT METROPOLE	1995	P	199: Le Sextius Réhabilitation 78 log.	URCIL-ANPEEC	68 602,06	0,00	0,00	A	F	FIXE	1,282	F	FIXE	1,500	A-1		109,93	7 328,88
PAYS D'AIX HABITAT METROPOLE	1997	P	432: LA GLYCERINE - Construct 52 logts	URCIL-ANPEEC	121 959,21	0,00	0,00	A	F	FIXE	1,501	F	FIXE	1,500	A-1		195,45	13 029,10
PAYS D'AIX HABITAT METROPOLE	1997	P	433: STE VICTOIRE - Construct 56 logts	URCIL-ANPEEC	152 449,02	0,00	0,00	A	F	FIXE	1,495	F	FIXE	1,500	A-1		244,30	16 286,39
PAYS D'AIX HABITAT METROPOLE	2001	X	487: Pont de l'Arc - Acquisition foncière (PLALM Foncier)	Caisse des Dépôts et Consignations	236 474,34	192 388,21	32,83	A	V	LIVRETA	3,797	V	LIVRETA	1,550	A-1		3 078,90	6 250,48

Désignation du bénéficiaire	Année de mobilisation et profil d'amortissement de l'emprunt (1)		Objet de l'emprunt garanti	Organisme prêteur ou chef de file	Montant initial	Capital restant dû au 31/12/N	Durée résiduelle	Périodicité des remboursements (2)	Taux initial			Taux moyen constaté sur l'année (6)			Catégorie d'emprunt (7)	Indices ou devises pouvant modifier l'emprunt	Annuité garantie au cours de l'exercice	
	Année	Profil							Taux (3)	Index (4)	Taux actuariel (5)	Taux (3)	Index (4)	Niveau de taux			En intérêts (8)	En capital
PAYS D'AIX HABITAT METROPOLE	2001	X	488: Pont de l'Arc - Acquisition foncière (PLA Foncier)	Caisse des Dépôts et Consignations	448 700,60	373 867,82	32,83	A	V	LIVRETA	4,297	V	LIVRETA	1,750	A-1		6 764,02	12 647,36
PAYS D'AIX HABITAT METROPOLE	2007	X	489: CORSY - Réhabilitation 225 Logts	Caisse des Dépôts et Consignations	466 898,00	141 879,14	3,67	A	V	LIVRETA	3,384	V	LIVRETA	1,400	A-1		2 465,86	34 254,00
PAYS D'AIX HABITAT METROPOLE	2007	X	509: CORSY - Réhabilitation 4ème Tranche	Caisse des Dépôts et Consignations	951 558,00	486 744,45	8,67	A	V	LIVRETA	3,387	V	LIVRETA	1,400	A-1		7 520,28	50 418,38
PAYS D'AIX HABITAT METROPOLE	1978	P	52: Le Paradou - Constr. Logts Foyer	Caisse des Dépôts et Consignations	27 806,70	1 604,07	1,25	A	F	FIXE	5,206	F	FIXE	1,000	A-1		23,94	790,11
PAYS D'AIX HABITAT METROPOLE	2001	X	526: LE JULES VERNE - Acquis. et Amélioration 94 Logts	Caisse des Dépôts et Consignations	5 562 657,77	2 955 948,19	13,00	A	V	L.E.P	4,633	V	L.E.P	2,050	A-1		38 249,28	239 827,80
PAYS D'AIX HABITAT METROPOLE	2001	X	527: BEISSON - Réhab. Renouv. Urbain	Caisse des Dépôts et Consignations	1 424 683,63	636 375,86	8,00	A	V	LIVRETA	2,405	V	LIVRETA	0,750	A-1		5 283,59	68 102,82
PAYS D'AIX HABITAT METROPOLE	1977	P	54: LE PARADOU - Construction 40 logts	Caisse des Dépôts et Consignations	14 452,17	418,98	0,75	A	F	FIXE	1,000	F	FIXE	1,000	A-1		8,34	414,75
PAYS D'AIX HABITAT METROPOLE	2005	X	544: La Duranne - 26 logements et garages	Caisse des Dépôts et Consignations	537 574,00	478 383,51	36,83	A	V	LIVRETA	3,198	V	LIVRETA	1,750	A-1		8 531,68	9 141,03
PAYS D'AIX HABITAT METROPOLE	2007	P	563: ST EUTROPE - Remplacement des chaudières	Caisse des Dépôts et Consignations	387 000,00	225 105,55	13,92	A	V	LIVRETA	3,648	V	LIVRETA	1,400	A-1		3 395,43	17 425,61
PAYS D'AIX HABITAT METROPOLE	2008	F	574: LA CHEVALIERE & VERTE COLLINE - ACQU. DE 2 TERRAINS D'ASSISE	Caisse des Dépôts et Consignations	348 750,00	348 750,00	4,92	A	V	LIVRETA	1,802	V	LIVRETA	1,100	A-1		3 836,25	0,00
PAYS D'AIX HABITAT METROPOLE	2009	P	580: L'AVANCADO (ZAC DE LA DURANNE) Construction de 54 Logements Plus	Caisse des Dépôts et Consignations	248 130,00	202 823,38	30,08	A	V	LIVRETA	1,105	V	LIVRETA	0,450	A-1		940,09	6 084,25

Désignation du bénéficiaire	Année de mobilisation et profil d'amortissement de l'emprunt (1)		Objet de l'emprunt garanti	Organisme prêteur ou chef de file	Montant initial	Capital restant dû au 31/12/N	Durée résiduelle	Périodicité des remboursements (2)	Taux initial			Taux moyen constaté sur l'année (6)			Catégorie d'emprunt (7)	Indices ou devises pouvant modifier l'emprunt	Annuité garantie au cours de l'exercice	
	Année	Profil							Taux (3)	Index (4)	Taux actuariel (5)	Taux (3)	Index (4)	Niveau de taux			En intérêts (8)	En capital
PAYS D'AIX HABITAT METROPOLE	2011	X	620: Prêt Compacté n° 3 (Glycérine, Campagne Nègre, Ste Victoire, Q. la Duranne, Pont de l'Arc)	Caisse des Dépôts et Consignations	2 372 261,82	1 763 179,46	14,42	T	F	FIXE	3,660	F	FIXE	3,611	A-1		65 728,08	91 003,92
PAYS D'AIX HABITAT METROPOLE	2011	X	622: Prêt Compacté n°5 (Louxor, Germinal I et II, Floréal, Altair, Capella-Germinal)	Caisse des Dépôts et Consignations	1 378 024,79	1 066 678,55	16,42	T	F	FIXE	3,660	F	FIXE	3,611	A-1		39 570,30	46 518,71
PAYS D'AIX HABITAT METROPOLE	2011	X	625: Prêt Compacté n° 8 (Les Milles, Jas de Bouffan gendarmerie)	Caisse des Dépôts et Consignations	901 455,13	455 830,11	5,42	T	F	FIXE	3,764	F	FIXE	3,611	A-1		27 406,26	69 845,34
PAYS D'AIX HABITAT METROPOLE	2011	X	626: Prêt Compacté n° 9 (Campagne Nègre, Ste Victoire, Q. la Duranne, Pont de l'Arc)	Caisse des Dépôts et Consignations	7 935 812,23	5 737 146,33	15,08	T	V	LIVRETA	2,378	V	LIVRETA	1,750	A-1		138 344,16	246 890,55
PAYS D'AIX HABITAT METROPOLE	2011	X	627: Prêt Compacté n°10 (Louxor, ZAC des 2 Ormes, Pont de l'Arc, St Eutrope, Glycérine)	Caisse des Dépôts et Consignations	8 922 906,06	6 146 980,35	13,08	T	V	LIVRETA	2,388	V	LIVRETA	1,750	A-1		149 093,60	309 676,14
PAYS D'AIX HABITAT METROPOLE	2011	X	628: Prêt Compacté n°11 (Sextius Mirabeau Ilot L1, Q. la Duranne)	Caisse des Dépôts et Consignations	3 486 216,59	2 796 659,63	19,17	A	V	LIVRETA	2,434	V	LIVRETA	1,700	A-1		38 871,62	116 597,67
PAYS D'AIX HABITAT METROPOLE	2011	X	631:Prêt Compacté n°15 (rue Constantin, Fondation spéciale, Germinal,Gendarmerie, Estellan,Calendal)	Caisse des Dépôts et Consignations	563 424,26	78 102,77	0,25	A	F	FIXE	3,070	F	FIXE	3,070	A-1		4 724,09	75 776,48
PAYS D'AIX HABITAT METROPOLE	2011	X	632: Prêt Compacté n°16 (Réhab 924 logts, Floréal, St Eutrope, TNT et Satellite, Belges)	Caisse des Dépôts et Consignations	1 220 137,64	441 658,97	3,42	T	F	FIXE	3,660	F	FIXE	3,611	A-1		18 584,19	116 313,69
PAYS D'AIX HABITAT METROPOLE	2011	X	633: Prêt Compacté n°17 (TNT et Satellite, Ascenseurs divers groupes)	Caisse des Dépôts et Consignations	795 199,70	382 120,38	5,42	T	F	FIXE	3,660	F	FIXE	3,611	A-1		15 196,76	61 718,82
PAYS D'AIX HABITAT METROPOLE	2011	X	634: Prêt Compacté n°18 (Gendarmerie, Matheron, Corsy)	Caisse des Dépôts et Consignations	367 916,68	0,00	0,00	A	V	LIVRETA	2,975	V	LIVRETA	1,950	A-1		1 619,84	61 041,13

Désignation du bénéficiaire	Année de mobilisation et profil d'amortissement de l'emprunt (1)		Objet de l'emprunt garanti	Organisme prêteur ou chef de file	Montant initial	Capital restant dû au 31/12/N	Durée résiduelle	Périodicité des remboursements (2)	Taux initial			Taux moyen constaté sur l'année (6)			Catégorie d'emprunt (7)	Indices ou devises pouvant modifier l'emprunt	Annuité garantie au cours de l'exercice	
	Année	Profil							Taux (3)	Index (4)	Taux actuariel (5)	Taux (3)	Index (4)	Niveau de taux			En intérêts (8)	En capital
PAYS D'AIX HABITAT METROPOLE	2011	P	635: Prêt Compacté n°19 (Palombes, Zac des 2 Ormes, Zac Sextius Mirabeau)	Caisse des Dépôts et Consignations	7 618 445,24	5 055 042,15	11,08	T	V	LIVRETA	2,494	V	LIVRETA	1,643	A-1		123 576,32	305 055,41
PAYS D'AIX HABITAT METROPOLE	2014	P	648: LA CHEVALIERE - Réhabilitation 61 logts (PAM Eco-prêt)	Caisse des Dépôts et Consignations	466 650,00	377 096,85	15,75	A	V	LIVRETA	0,503	V	LIVRETA	0,500	A-1		1 998,41	22 584,30
PAYS D'AIX HABITAT METROPOLE	2014	X	648-1: LA CHEVALIERE - Réhabilitation 61 logts (PAM)	Caisse des Dépôts et Consignations	30 910,05	25 401,14	15,75	A	V	LIVRETA	1,386	V	LIVRETA	1,350	A-1		362,00	1 413,85
PAYS D'AIX HABITAT METROPOLE	2014	X	649: LES JARDINS DE CORSY - Construction 9 logts PLUS (Foncier)	Caisse des Dépôts et Consignations	67 939,20	64 197,76	45,25	A	V	LIVRETA	1,611	V	LIVRETA	1,350	A-1		880,20	1 002,41
PAYS D'AIX HABITAT METROPOLE	2014	X	649-1: LES JARDINS DE CORSY - Construction 9 logts PLUS (Construction)	Caisse des Dépôts et Consignations	333 625,95	308 637,51	35,25	A	V	LIVRETA	1,390	V	LIVRETA	1,350	A-1		4 256,05	6 625,23
PAYS D'AIX HABITAT METROPOLE	2014	X	649-2: LES JARDINS DE CORSY - Const 26 logts PLAI (Foncier)	Caisse des Dépôts et Consignations	158 279,40	147 633,44	45,25	A	V	LIVRETA	0,811	V	LIVRETA	0,550	A-1		827,46	2 813,83
PAYS D'AIX HABITAT METROPOLE	2014	X	649-3: LES JARDINS DE CORSY - Const 26 logts PLAI (Construction)	Caisse des Dépôts et Consignations	1 301 442,30	1 187 745,94	35,25	A	V	LIVRETA	0,813	V	LIVRETA	0,550	A-1		6 696,29	29 761,03
PAYS D'AIX HABITAT METROPOLE	2014	X	650: CORSY : Réhabilitation 185 logts (PAM)	Caisse des Dépôts et Consignations	694 615,50	572 083,49	15,33	A	V	LIVRETA	1,624	V	LIVRETA	1,350	A-1		8 153,00	31 842,57
PAYS D'AIX HABITAT METROPOLE	2014	X	650-1: CORSY : Réhabilitation 185 logts (PAM ECO-PRÊT)	Caisse des Dépôts et Consignations	243 000,00	196 647,35	15,33	A	V	LIVRETA	0,574	V	LIVRETA	0,500	A-1		1 042,12	11 777,19
PAYS D'AIX HABITAT METROPOLE	2014	X	651: BEISSON - Réhabilitation 291 logts (PAM)	Caisse des Dépôts et Consignations	1 399 407,75	1 152 548,51	15,33	A	V	LIVRETA	1,624	V	LIVRETA	1,350	A-1		16 425,45	64 151,66
PAYS D'AIX HABITAT METROPOLE	2014	X	651-1: BEISSON - réhabilitation 291 logts (PAM ECO-PRET)	Caisse des Dépôts et Consignations	280 800,00	227 236,94	15,33	A	V	LIVRETA	0,574	V	LIVRETA	0,500	A-1		1 204,23	13 609,20

Désignation du bénéficiaire	Année de mobilisation et profil d'amortissement de l'emprunt (1)		Objet de l'emprunt garanti	Organisme prêteur ou chef de file	Montant initial	Capital restant dû au 31/12/N	Durée résiduelle	Périodicité des remboursements (2)	Taux initial			Taux moyen constaté sur l'année (6)			Catégorie d'emprunt (7)	Indices ou devises pouvant modifier l'emprunt	Annuité garantie au cours de l'exercice	
	Année	Profil							Taux (3)	Index (4)	Taux actuariel (5)	Taux (3)	Index (4)	Niveau de taux			En intérêts (8)	En capital
PAYS D'AIX HABITAT METROPOLE	2015	X	656-1: LES PLEIADES - Const Maison relais 22 logts PLAI (Foncier)	Caisse des Dépôts et Consignations	63 824,85	60 535,78	46,42	A	V	LIVRETA	0,571	V	LIVRETA	0,550	A-1		339,14	1 126,01
PAYS D'AIX HABITAT METROPOLE	2015	X	656-2: LES PLEIADES - Const Maison relais 22 logts PLAI (Construction)	Caisse des Dépôts et Consignations	636 885,90	594 487,06	36,42	A	V	LIVRETA	0,576	V	LIVRETA	0,550	A-1		3 349,17	14 452,29
PAYS D'AIX HABITAT METROPOLE	2015	X	659-1: BEISSON - Réhabilitation du Bâtiment E de 18 logts (PAM)	Caisse des Dépôts et Consignations	193 862,25	168 178,77	16,42	A	V	LIVRETA	1,417	V	LIVRETA	1,350	A-1		2 388,53	8 749,27
PAYS D'AIX HABITAT METROPOLE	2015	X	659-2: BEISSON - Réhabilitation du Bâtiment E de 18 logts (PAM Eco-prêt)	Caisse des Dépôts et Consignations	129 600,00	110 785,51	16,42	A	V	LIVRETA	0,325	V	LIVRETA	0,300	A-1		351,39	6 342,77
PAYS D'AIX HABITAT METROPOLE	2015	P	665: LE FELIBRE II - Const résidence étudiants 200 logts PLS	Caisse d'Epargne	1 477 800,00	1 438 801,48	37,75	A	F	FIXE	2,953	F	FIXE	3,090	A-1		45 070,66	19 795,94
PAYS D'AIX HABITAT METROPOLE	2015	P	666: LE FELIBRE II - Const parking souterrain 60 places pour la résidence Le Félibre I	Caisse d'Epargne	709 200,00	690 484,51	37,75	A	F	FIXE	2,953	F	FIXE	3,090	A-1		21 629,52	9 500,12
PAYS D'AIX HABITAT METROPOLE	2017	X	673: LE FELIBRE II - Constr. résidence étudiante 200 logts PLS	Caisse des Dépôts et Consignations	5 603 547,00	5 507 927,08	38,33	A	V	LIVRETA	1,860	V	LIVRETA	1,860	A-1		68 888,46	95 619,92
PAYS D'AIX HABITAT METROPOLE	2017	X	675-1: LES 2 ORMES - Acqu. en VEFA 2 logts PLAI (Foncier)	Caisse des Dépôts et Consignations	87 047,00	86 139,26	58,58	A	V	LIVRETA	1,490	V	LIVRETA	1,490	A-1		1 297,00	907,74
PAYS D'AIX HABITAT METROPOLE	2017	X	675-2: LES 2 ORMES - Acqu. en VEFA 2 logts PLAI	Caisse des Dépôts et Consignations	132 142,00	129 179,49	38,58	A	V	LIVRETA	0,550	V	LIVRETA	0,550	A-1		726,78	2 962,51
PAYS D'AIX HABITAT METROPOLE	2017	X	675-3: LES 2 ORMES - Acqu. en VEFA 12 logts PLUS (Foncier)	Caisse des Dépôts et Consignations	532 540,00	526 986,57	58,58	A	V	LIVRETA	1,490	V	LIVRETA	1,490	A-1		7 934,85	5 553,43

Désignation du bénéficiaire	Année de mobilisation et profil d'amortissement de l'emprunt (1)		Objet de l'emprunt garanti	Organisme prêteur ou chef de file	Montant initial	Capital restant dû au 31/12/N	Durée résiduelle	Périodicité des remboursements (2)	Taux initial			Taux moyen constaté sur l'année (6)			Catégorie d'emprunt (7)	Indices ou devises pouvant modifier l'emprunt	Annuité garantie au cours de l'exercice	
	Année	Profil							Taux (3)	Index (4)	Taux actuariel (5)	Taux (3)	Index (4)	Niveau de taux			En intérêts (8)	En capital
PAYS D'AIX HABITAT METROPOLE	2017	X	675-4: LES 2 ORMES - Acqu. en VEFA 12 logts PLUS	Caisse des Dépôts et Consignations	959 119,00	940 877,58	38,58	A	V	LIVRETA	1,350	V	LIVRETA	1,350	A-1		12 948,11	18 241,42
PAYS D'AIX HABITAT METROPOLE	2017	X	675-5: LES 2 ORMES - Acqu. en VEFA 10 logts PLS (Foncier)	Caisse des Dépôts et Consignations	409 885,00	405 610,64	58,58	A	V	LIVRETA	1,490	V	LIVRETA	1,490	A-1		6 107,29	4 274,36
PAYS D'AIX HABITAT METROPOLE	2017	X	675-6: LES 2 ORMES - Acqu. en VEFA 10 logts PLS	Caisse des Dépôts et Consignations	370 616,00	364 291,75	38,58	A	V	LIVRETA	1,862	V	LIVRETA	1,860	A-1		6 893,46	6 324,25
PAYS D'AIX HABITAT METROPOLE	2017	P	676-1: SAINT EUTROPE V - Construction 7 logts PLAI	Caisse des Dépôts et Consignations	564 640,00	551 981,24	38,25	A	V	LIVRETA	0,523	V	LIVRETA	0,550	A-1		500,83	12 658,76
PAYS D'AIX HABITAT METROPOLE	2018	X	676-2: SAINT EUTROPE V - Construction 7 logts PLAI (Foncier)	Caisse des Dépôts et Consignations	134 511,00	132 916,29	58,25	A	V	LIVRETA	1,100	V	LIVRETA	1,100	A-1		238,08	1 594,71
PAYS D'AIX HABITAT METROPOLE	2017	X	676-3: SAINT EUTROPE V - Construction 14 logts PLUS	Caisse des Dépôts et Consignations	925 720,00	908 113,79	38,25	A	V	LIVRETA	1,290	V	LIVRETA	1,350	A-1		2 008,76	17 606,21
PAYS D'AIX HABITAT METROPOLE	2017	X	676-4: SAINT EUTROPE V - Construction 14 logts PLUS (Foncier)	Caisse des Dépôts et Consignations	303 907,00	300 304,01	58,25	A	V	LIVRETA	1,066	V	LIVRETA	1,100	A-1		537,90	3 602,99
PAYS D'AIX HABITAT METROPOLE	2017	X	678-1: SAINT EUTROPE I-II-III - Réhabilitation de 464 logts (PAM)	Caisse des Dépôts et Consignations	7 936 646,00	7 608 084,11	23,50	T	F	FIXE	1,501	F	FIXE	1,550	A-1		119 787,42	263 353,90
PAYS D'AIX HABITAT METROPOLE	2016	X	678-2: SAINT EUTROPE I-II-III - Réhabilitation de 464 logts (PAM AMIANTE)	Caisse des Dépôts et Consignations	722 754,00	695 540,97	23,00	A	V	LIVRETA	0,493	V	LIVRETA	0,500	A-1		3 147,42	27 213,03
PAYS D'AIX HABITAT METROPOLE	2016	X	678-3: SAINT EUTROPE I-II-III - Réhabilitation de 464 logts (PAM ECO)	Caisse des Dépôts et Consignations	2 048 000,00	1 970 889,00	23,00	A	V	LIVRETA	0,492	V	LIVRETA	0,500	A-1		8 918,56	77 111,00

Désignation du bénéficiaire	Année de mobilisation et profil d'amortissement de l'emprunt (1)		Objet de l'emprunt garanti	Organisme prêteur ou chef de file	Montant initial	Capital restant dû au 31/12/N	Durée résiduelle	Périodicité des remboursements (2)	Taux initial			Taux moyen constaté sur l'année (6)			Catégorie d'emprunt (7)	Indices ou devises pouvant modifier l'emprunt	Annuité garantie au cours de l'exercice	
	Année	Profil							Taux (3)	Index (4)	Taux actuariel (5)	Taux (3)	Index (4)	Niveau de taux			En intérêts (8)	En capital
PAYS D'AIX HABITAT METROPOLE	2017	P	680: L'ILIADE - Réhabilitation 180 logts & DURANNE IV - Construction 38 logts	Caisse des Dépôts et Consignations	1 210 000,00	1 210 000,00	38,33	A	F	FIXE	0,442	F	FIXE	0,000	A-1		0,00	0,00
PAYS D'AIX HABITAT METROPOLE	2017	C	682: LES ABEILLES - RESIDENCE ETUDIANTE 71 LOGTS	La Banque Postale Crédit Entreprises	1 632 000,00	1 577 600,00	28,83	T	F	FIXE	2,049	F	FIXE	2,030	A-1		35 384,25	54 400,00
PAYS D'AIX HABITAT METROPOLE	2017	P	685: DIVERS GROUPES - réhabilitation & LE MONTAIGUET - Acqu. d'un local - Lot 1	Crédit Coopératif	840 500,00	759 624,98	8,92	T	F	FIXE	0,882	F	FIXE	0,850	A-1		6 886,94	80 875,02
PAYS D'AIX HABITAT METROPOLE	2017	P	686: DIVERS GROUPES - Réhabilitation & LE MONTAIGUET - Acqu. d'un local - Lot 2	Crédit Coopératif	1 817 000,00	1 704 958,25	13,92	T	F	FIXE	1,114	F	FIXE	1,100	A-1		19 525,89	112 041,76
PAYS D'AIX HABITAT METROPOLE	2017	X	689-1: CALENDAL ET MEJANES - Réhabilitation 254 logts (PAM)	Caisse des Dépôts et Consignations	2 201 243,00	2 165 878,67	24,33	T	F	FIXE	1,661	F	FIXE	1,740	A-1		18 950,85	35 364,33
PAYS D'AIX HABITAT METROPOLE	2018	X	689-2: CALENDAL ET MEJANES - Réhabilitation 254 logts (PAM AMIANTE)	Caisse des Dépôts et Consignations	172 071,00	165 592,20	23,83	A	V	LIVRETA	0,526	V	LIVRETA	0,500	A-1		676,14	6 478,80
PAYS D'AIX HABITAT METROPOLE	2018	X	689-3: CALENDAL ET MEJANES - Réhabilitation 254 logts (ECO-PRET)	Caisse des Dépôts et Consignations	544 000,00	523 517,39	23,83	A	V	LIVRETA	0,526	V	LIVRETA	0,500	A-1		2 137,60	20 482,61
PAYS D'AIX HABITAT METROPOLE	2018	X	698-1: LA DURANNE IV- Construction de 18 logts PLS	Caisse des Dépôts et Consignations	1 250 359,00	1 250 359,00	39,83	A	V	LIVRETA	1,871	V	LIVRETA	1,860	A-1		0,00	0,00
PAYS D'AIX HABITAT METROPOLE	2018	X	698-2: LA DURANNE IV - Construction de 18 logts PLS (Foncier)	Caisse des Dépôts et Consignations	715 298,00	715 298,00	49,83	A	V	LIVRETA	1,869	V	LIVRETA	1,860	A-1		0,00	0,00
PROMOLOGIS	2017	X	684: RESIDENCE DOWN TOWN - Acqu-amélioration 28 logts PLS	Caisse des Dépôts et Consignations	1 635 406,00	1 635 406,00	59,00	A	V	LIVRETA	1,839	V	LIVRETA	1,860	A-1		0,00	0,00

Désignation du bénéficiaire	Année de mobilisation et profil d'amortissement de l'emprunt (1)		Objet de l'emprunt garanti	Organisme prêteur ou chef de file	Montant initial	Capital restant dû au 31/12/N	Durée résiduelle	Périodicité des remboursements (2)	Taux initial			Taux moyen constaté sur l'année (6)			Catégorie d'emprunt (7)	Indices ou devises pouvant modifier l'emprunt	Annuité garantie au cours de l'exercice	
	Année	Profil							Taux (3)	Index (4)	Taux actuariel (5)	Taux (3)	Index (4)	Niveau de taux			En intérêts (8)	En capital
PROMOLOGIS	2017	X	684-1: RESIDENCE DOWN TOWN - Acqu-amélioration 28 logts PLS	Caisse des Dépôts et Consignations	858 019,00	858 019,00	39,00	A	V	LIVRETA	1,833	V	LIVRETA	1,860	A-1		0,00	0,00
PROMOLOGIS	2017	X	684-2: RESIDENCE DOWN TOWN - Acqu-amélioration 28 logts PLS	Caisse des Dépôts et Consignations	1 910 057,00	1 857 350,25	38,67	A	V	LIVRETA	1,870	V	LIVRETA	1,860	A-1		35 920,04	52 706,75
SACOGIVA	1984	X	270: FORBIN - 22 Logements	Caisse des Dépôts et Consignations	1 267 916,95	243 177,79	12,67	A	V	LIVRETA	7,605	V	LIVRETA	2,050	A-1		5 367,95	19 424,87
SACOGIVA	1986	X	272: Bois de l'Aune - Constr. 57 logts	Caisse des Dépôts et Consignations	3 154 170,17	632 772,80	4,42	A	V	LIVRETA	3,526	V	LIVRETA	0,650	A-1		4 988,98	134 761,74
SACOGIVA	1987	X	273: Bois de l'Aune - Constr. 43 logts	Caisse des Dépôts et Consignations	2 368 032,51	721 260,70	5,00	A	V	LIVRETA	4,940	V	LIVRETA	1,270	A-1		21 883,72	111 276,77
SACOGIVA	1987	X	274: Bois de l'Aune - Constr. 19 logts	Caisse des Dépôts et Consignations	1 051 324,25	310 192,64	5,67	A	V	LIVRETA	4,940	V	LIVRETA	1,270	A-1		4 608,23	52 660,11
SACOGIVA	1990	X	275: LA VICTORINE - Construction de 76 logts PLA Jas de Bouffan	Caisse des Dépôts et Consignations	4 446 354,56	1 937 003,23	18,17	A	V	LIVRETA	5,755	V	LIVRETA	1,400	A-1		57 273,85	213 774,27
SACOGIVA	1993	X	276: Zac St Jean de Luynes - 48 logts	Caisse des Dépôts et Consignations	3 032 319,19	1 517 533,19	20,92	A	F	FIXE	5,613	V	LIVRETA	2,050	A-1		32 451,79	73 340,84
SACOGIVA	1993	X	277: Zac du Jas de Bouffan - 204 logts	Caisse des Dépôts et Consignations	5 122 418,39	2 610 955,22	20,83	A	F	FIXE	5,741	V	LIVRETA	2,050	A-1		55 856,97	126 184,82
SACOGIVA	1994	X	278: Zac St Jean de Luynes - 46 logts	Caisse des Dépôts et Consignations	2 879 266,17	1 444 156,01	20,92	A	F	FIXE	4,053	V	LIVRETA	2,050	A-1		30 882,65	69 794,60
SACOGIVA	1994	X	279: Lycée Cézanne - Constr. résidence étudiants	Caisse des Dépôts et Consignations	537 199,08	351 077,05	22,08	A	F	FIXE	6,947	V	LIVRETA	1,400	A-1		10 689,05	26 923,01
SACOGIVA	1995	X	280: Zac de Brédasque 109 log.	Caisse des Dépôts et Consignations	7 388 929,23	3 569 318,82	21,50	A	F	FIXE	4,466	V	LIVRETA	2,050	A-1		79 242,27	296 157,73

Désignation du bénéficiaire	Année de mobilisation et profil d'amortissement de l'emprunt (1)		Objet de l'emprunt garanti	Organisme prêteur ou chef de file	Montant initial	Capital restant dû au 31/12/N	Durée résiduelle	Périodicité des remboursements (2)	Taux initial			Taux moyen constaté sur l'année (6)			Catégorie d'emprunt (7)	Indices ou devises pouvant modifier l'emprunt	Annuité garantie au cours de l'exercice	
	Année	Profil							Taux (3)	Index (4)	Taux actuariel (5)	Taux (3)	Index (4)	Niveau de taux			En intérêts (8)	En capital
SACOGIVA	1996	X	281: Zac Sextius Mirabeau - Contr. 87 logts et 120 gar.	Caisse des Dépôts et Consignations	5 804 210,85	2 494 748,03	19,50	A	F	FIXE	4,370	V	LIVRETA	2,050	A-1		56 225,11	247 940,00
SACOGIVA	1999	X	455: Pont de L'Arc - Constr. 3 logts - PLATS	Caisse des Dépôts et Consignations	139 737,82	89 063,17	27,00	A	V	LIVRETA	3,660	V	LIVRETA	1,550	A-1		2 142,54	5 171,29
SACOGIVA	1999	X	456: Pont de L'Arc - Constr. 20 Logts - PLA	Caisse des Dépôts et Consignations	933 185,71	615 894,32	27,00	A	V	LIVRETA	3,854	V	LIVRETA	2,050	A-1		19 561,23	34 457,67
SACOGIVA	1999	X	457: ZAC Brédasque 2ème Tranche - Constr. 53 Logts	Caisse des Dépôts et Consignations	3 244 107,92	2 149 059,21	27,17	A	V	LIVRETA	3,254	V	LIVRETA	2,050	A-1		61 083,47	117 153,60
SACOGIVA	1999	X	458: ZAC la Brédasque 2ème Tranche - Constr. 9 Logts	Caisse des Dépôts et Consignations	567 837,68	362 833,66	27,17	A	V	LIVRETA	2,803	V	LIVRETA	1,150	A-1		7 812,61	20 550,36
SACOGIVA	1999	X	459: Parc la Duranne Ilôts B' et C' - Constr. 15 Logts	Caisse des Dépôts et Consignations	811 403,64	518 960,93	27,17	A	V	LIVRETA	2,803	V	LIVRETA	1,150	A-1		11 174,38	29 393,17
SACOGIVA	1999	X	460: Parc la Duranne ILôts B' et C' - Constr. 42 Logts	Caisse des Dépôts et Consignations	2 514 615,29	1 662 143,31	27,17	A	V	LIVRETA	3,254	V	LIVRETA	1,400	A-1		47 243,69	90 609,91
SACOGIVA	2000	X	478: ZAC la Brédasque - Acquisition de terrain (PLA Foncier)	Caisse des Dépôts et Consignations	304 898,03	262 852,89	33,17	A	V	LIVRETA	3,977	V	LIVRETA	2,050	A-1		5 550,11	7 884,29
SACOGIVA	2000	X	479: ZAC La Brédasque - Construction de 5 Villas (PLA)	Caisse des Dépôts et Consignations	270 194,39	175 951,42	25,17	A	V	LIVRETA	3,868	V	LIVRETA	1,400	A-1		5 025,39	10 775,29
SACOGIVA	2000	X	493: Résidence Cézanne - Constr. 139 logts (PLA foncier)	Caisse des Dépôts et Consignations	793 606,59	614 798,76	33,42	A	V	LIVRETA	3,034	V	LIVRETA	1,950	A-1		12 415,07	21 871,33
SACOGIVA	2000	X	494: Résidence Cézanne - Constr. 139 logts (PLA Construction)	Caisse des Dépôts et Consignations	2 917 667,32	1 728 420,17	25,42	A	V	LIVRETA	2,787	V	LIVRETA	1,950	A-1		38 686,44	114 591,09
SACOGIVA	2001	X	496: Sextius Mirabeau - Ilot L Acquis. de terrain	Caisse des Dépôts et Consignations	676 281,68	601 622,22	34,08	A	V	LIVRETA	3,878	V	LIVRETA	1,950	A-1		11 963,96	11 913,96

Désignation du bénéficiaire	Année de mobilisation et profil d'amortissement de l'emprunt (1)		Objet de l'emprunt garanti	Organisme prêteur ou chef de file	Montant initial	Capital restant dû au 31/12/N	Durée résiduelle	Périodicité des remboursements (2)	Taux initial			Taux moyen constaté sur l'année (6)			Catégorie d'emprunt (7)	Indices ou devises pouvant modifier l'emprunt	Annuité garantie au cours de l'exercice	
	Année	Profil							Taux (3)	Index (4)	Taux actuariel (5)	Taux (3)	Index (4)	Niveau de taux			En intérêts (8)	En capital
SACOGIVA	2001	X	497: Sextius Mirabeau - Ilot L Construction 44 logts PLUS	Caisse des Dépôts et Consignations	1 995 498,79	1 475 719,89	29,08	A	V	LIVRETA	3,798	V	LIVRETA	1,350	A-1		41 702,78	59 871,27
SACOGIVA	2002	X	523: ZAC de la ROSTOLANE - Acquis. Terrain (Empr. PLUS)	Caisse des Dépôts et Consignations	428 161,00	380 322,56	34,58	A	V	LIVRETA	3,192	V	LIVRETA	1,950	A-1		7 563,16	7 531,55
SACOGIVA	2002	X	524: ZAC de la ROSTOLANE - Constr. 25 logts PLUS	Caisse des Dépôts et Consignations	927 211,00	685 499,76	29,58	A	V	LIVRETA	3,399	V	LIVRETA	1,350	A-1		13 672,43	16 704,50
SACOGIVA	2002	X	528: SEXTIUS MIRABEAU ILÔT L - Const. 20 Logts PLS et 20 Garages	Crédit Foncier de France	1 407 219,83	782 716,49	13,83	A	V	LIVRETA	3,951	V	LIVRETA	2,500	A-1		20 965,27	55 894,42
SACOGIVA	2003	X	529: SANT'ANTONE - Constr. 30 logts Av. J.MONET	Caisse des Dépôts et Consignations	379 540,00	331 453,98	34,33	A	V	LIVRETA	4,197	V	LIVRETA	1,950	A-1		6 591,35	6 563,80
SACOGIVA	2003	X	530: SANT'ANTONE - Constr. 30 logts Av. J. MONET	Caisse des Dépôts et Consignations	1 304 987,00	948 021,10	29,33	A	V	LIVRETA	4,197	V	LIVRETA	1,350	A-1		22 301,14	38 462,07
SACOGIVA	2003	X	531: Parc de la DURANNE ILÔT B - Constr. 20 Logts PLS et Garages	Crédit Foncier de France	1 706 869,35	1 005 350,09	14,33	A	V	LIVRETA	3,573	V	LIVRETA	2,500	A-1		26 810,53	67 071,30
SACOGIVA	2003	X	533: ZAC la Bredasque - Acquisition de terrain (PLUS foncier)	Caisse des Dépôts et Consignations	260 277,00	228 410,69	35,17	A	V	LIVRETA	3,401	V	LIVRETA	1,950	A-1		4 538,84	4 350,56
SACOGIVA	2003	X	534: ZAC la Bredasque - Construction 11 villas PLUS	Caisse des Dépôts et Consignations	581 399,00	433 259,90	30,17	A	V	LIVRETA	3,199	V	LIVRETA	1,350	A-1		11 577,44	16 569,30
SACOGIVA	2002	X	535: GRANON - Constr 15 Logts PLUS (Acquis terrain)	Caisse des Dépôts et Consignations	295 969,00	248 661,54	34,92	A	V	LIVRETA	3,272	V	LIVRETA	1,950	A-1		4 944,92	4 924,26
SACOGIVA	2003	X	536: GRANON - Construction de 15 Logts PLUS	Caisse des Dépôts et Consignations	606 311,00	429 343,95	29,92	A	V	LIVRETA	3,447	V	LIVRETA	1,350	A-1		8 535,90	10 462,41
SACOGIVA	2003	X	541: Caserne Forbin - Const 23 logts PLA	Caisse d'Epargne	1 109 615,55	103 749,80	0,42	A	F	FIXE	4,671	F	FIXE	4,660	A-1		9 406,34	98 103,09

Désignation du bénéficiaire	Année de mobilisation et profil d'amortissement de l'emprunt (1)		Objet de l'emprunt garanti	Organisme prêteur ou chef de file	Montant initial	Capital restant dû au 31/12/N	Durée résiduelle	Périodicité des remboursements (2)	Taux initial			Taux moyen constaté sur l'année (6)			Catégorie d'emprunt (7)	Indices ou devises pouvant modifier l'emprunt	Annuité garantie au cours de l'exercice	
	Année	Profil							Taux (3)	Index (4)	Taux actuariel (5)	Taux (3)	Index (4)	Niveau de taux			En intérêts (8)	En capital
SACOGIVA	2006	P	550: 16 rue Lisse bellegarde - Acquis/Amel 4 logts	C.I.L.	54 450,00	34 597,65	17,08	A	F	FIXE	1,000	F	FIXE	1,000	A-1		363,44	1 746,39
SACOGIVA	2006	X	552: 8 rue du Puits Neuf - Acquis/Amel 3 logts PLAI	Caisse des Dépôts et Consignations	43 450,65	32 379,38	22,92	A	V	LIVRETA	2,445	V	LIVRETA	1,000	A-1		336,26	1 246,64
SACOGIVA	2006	X	553: 8 rue du Puits Neuf - Acquis/Amel 3 logts PLAI	Caisse des Dépôts et Consignations	24 266,70	20 805,12	37,92	A	V	LIVRETA	2,457	V	LIVRETA	1,000	A-1		212,54	448,27
SACOGIVA	2006	X	554: 16 rue Lisse Bellegarde - Acquis/Amel 4 logts PLAI	Caisse des Dépôts et Consignations	27 352,80	23 706,10	38,17	A	V	LIVRETA	2,428	V	LIVRETA	1,000	A-1		242,01	495,05
SACOGIVA	2006	X	555: 16 rue Lisse Bellegarde - Acquis/Amel 4 logts PLAI	Caisse des Dépôts et Consignations	6 942,15	5 315,63	23,17	A	V	LIVRETA	1,575	V	LIVRETA	1,000	A-1		55,11	195,12
SACOGIVA	2006	X	556: La Grande Thumine - 11 villas PLS	Crédit Foncier de France	600 866,10	417 976,83	17,58	A	V	LIVRETA	2,948	V	LIVRETA	2,300	A-1		10 122,18	22 117,81
SACOGIVA	2007	X	562: Célestin BRESSIER - Const 16 logts collectifs PLS	Crédit Foncier de France	991 521,45	664 243,54	18,83	A	V	LIVRETA	2,614	V	LIVRETA	2,150	A-1		15 081,50	37 221,41
SACOGIVA	2008	X	568: Domaine de la Luynes - Const 18 Logts locatifs PLUS Foncier	Caisse des Dépôts et Consignations	248 969,25	203 208,84	40,83	A	V	LIVRETA	1,990	V	LIVRETA	1,550	A-1		3 263,91	7 365,83
SACOGIVA	2008	X	569: Domaine de la Luynes - Const 18 Logts locatifs PLUS Construction	Caisse des Dépôts et Consignations	537 839,55	419 337,78	30,83	A	V	LIVRETA	1,875	V	LIVRETA	1,550	A-1		6 778,13	17 961,07
SACOGIVA	2009	X	586: DURANNE III - Const 47 Logts collectifs sociaux (PLS Foncier)	Crédit Foncier de France	698 862,60	631 113,76	42,08	A	V	LIVRETA	2,108	V	LIVRETA	1,880	A-1		12 126,58	13 917,26
SACOGIVA	2009	X	587: DURANNE III - Const 47 logts collectifs sociaux (PLS Construction)	Crédit Foncier de France	2 375 330,85	1 970 549,84	22,08	A	V	LIVRETA	2,194	V	LIVRETA	1,880	A-1		38 450,93	74 712,47

Désignation du bénéficiaire	Année de mobilisation et profil d'amortissement de l'emprunt (1)		Objet de l'emprunt garanti	Organisme prêteur ou chef de file	Montant initial	Capital restant dû au 31/12/N	Durée résiduelle	Périodicité des remboursements (2)	Taux initial			Taux moyen constaté sur l'année (6)			Catégorie d'emprunt (7)	Indices ou devises pouvant modifier l'emprunt	Annuité garantie au cours de l'exercice	
	Année	Profil							Taux (3)	Index (4)	Taux actuariel (5)	Taux (3)	Index (4)	Niveau de taux			En intérêts (8)	En capital
SACOGIVA	2009	X	588: THUMINE III - Const 30 logts collectifs sociaux (PLS Foncier)	Crédit Foncier de France	567 268,65	512 276,73	42,08	A	V	LIVRETA	2,101	V	LIVRETA	1,880	A-1		9 843,18	11 296,67
SACOGIVA	2009	X	589: THUMINE III - Const 30 logts collectifs sociaux (PLS construction)	Crédit Foncier de France	1 299 893,40	1 078 378,08	22,08	A	V	LIVRETA	2,194	V	LIVRETA	1,880	A-1		21 042,17	40 886,20
SACOGIVA	2010	P	602: Dévolution concernant 1352 logements sociaux	Crédit Foncier de France	16 000 000,00	15 012 165,84	36,92	A	V	EURIBOR12M	1,005	V	EURIBOR12M	0,878	A-1		137 043,75	382 645,33
SACOGIVA	2011	X	605: THUMINE III - 16 Logements PLUS Foncier	Caisse des Dépôts et Consignations	300 154,05	274 839,56	42,25	A	V	LIVRETA	2,722	V	LIVRETA	1,350	A-1		3 773,70	4 693,44
SACOGIVA	2011	X	606: THUMINE III - 16 Logements PLUS Construction	Caisse des Dépôts et Consignations	693 436,95	610 366,03	32,25	A	V	LIVRETA	2,598	V	LIVRETA	1,350	A-1		8 437,13	14 606,23
SACOGIVA	2011	X	614-1: RAVANAS Lot 4 - Const 5 Logts Quartier St Mitre PLAI Construction	Caisse des Dépôts et Consignations	221 607,90	202 308,79	34,67	A	V	LIVRETA	0,671	V	LIVRETA	0,550	A-1		1 141,46	5 228,82
SACOGIVA	2011	X	614-2: RAVANAS Lot 4 - Const 5 logts quartier St Mitre PLAI Foncier	Caisse des Dépôts et Consignations	77 917,95	72 645,27	44,67	A	V	LIVRETA	0,631	V	LIVRETA	0,550	A-1		407,35	1 419,40
SACOGIVA	2011	X	615-1: DOMAINE de la GRASSIE - Const 18 logts collectifs PLUS (Construction)	Caisse des Dépôts et Consignations	621 294,75	584 617,52	34,67	A	V	LIVRETA	1,483	V	LIVRETA	1,350	A-1		8 067,86	13 001,72
SACOGIVA	2011	X	615-2: DOMAINE de la GRASSIE - Const 18 logts collectifs PLUS (Foncier)	Caisse des Dépôts et Consignations	461 078,55	449 757,31	44,67	A	V	LIVRETA	1,479	V	LIVRETA	1,350	A-1		6 169,36	7 231,91
SACOGIVA	2011	X	615-3: DOMAINE de la GRASSIE - Const 15 logts PLAI (Construction)	Caisse des Dépôts et Consignations	535 100,40	487 198,56	34,67	A	V	LIVRETA	0,663	V	LIVRETA	0,550	A-1		2 748,85	12 591,99
SACOGIVA	2011	X	615-4: DOMAINE de la GRASSIE - Const 15 logts PLAI (Foncier)	Caisse des Dépôts et Consignations	397 111,95	373 592,20	44,67	A	V	LIVRETA	0,656	V	LIVRETA	0,550	A-1		2 094,90	7 299,55

Désignation du bénéficiaire	Année de mobilisation et profil d'amortissement de l'emprunt (1)		Objet de l'emprunt garanti	Organisme prêteur ou chef de file	Montant initial	Capital restant dû au 31/12/N	Durée résiduelle	Périodicité des remboursements (2)	Taux initial			Taux moyen constaté sur l'année (6)			Catégorie d'emprunt (7)	Indices ou devises pouvant modifier l'emprunt	Annuité garantie au cours de l'exercice	
	Année	Profil							Taux (3)	Index (4)	Taux actuariel (5)	Taux (3)	Index (4)	Niveau de taux			En intérêts (8)	En capital
SACOGIVA	2011	X	616-1: RAVANAS - Const 48 Logts Collectifs PLS (Foncier)	Crédit Foncier de France	640 049,85	562 264,64	44,17	A	V	LIVRETA	1,986	V	LIVRETA	1,860	A-1		10 754,00	14 305,69
SACOGIVA	2011	X	616-2: RAVANAS - Const 48 Logts collectifs PLS (Construction)	Crédit Foncier de France	2 318 155,20	1 976 037,96	34,17	A	V	LIVRETA	1,968	V	LIVRETA	1,860	A-1		38 012,65	61 991,73
SACOGIVA	2011	X	617-1: F. MISTRAL RESIDENCE ETUDIANTS - 39 logts collectifs PLS (Foncier)	Crédit Foncier de France	270 941,85	242 109,59	44,67	A	V	LIVRETA	2,025	V	LIVRETA	1,860	A-1		4 615,88	6 056,10
SACOGIVA	2011	X	617-2: F. MISTRAL RESIDENCE ETUDIANTS - 39 logts collectifs PLS (Construction)	Crédit Foncier de France	920 401,20	802 651,01	34,67	A	V	LIVRETA	2,051	V	LIVRETA	1,860	A-1		15 386,23	24 565,92
SACOGIVA	2011	X	618-1: RESIDENCE LA GRASSIE BAT B - Const 41 logts PLS et 41 Parkings (Foncier)	Crédit Foncier de France	1 006 747,65	899 614,64	44,67	A	V	LIVRETA	2,008	V	LIVRETA	1,860	A-1		17 199,03	22 502,88
SACOGIVA	2011	X	618-2: RESIDENCE LA GRASSIE BAT B - Const 41 logts PLS et 41 Parkings (Construction)	Crédit Foncier de France	1 792 355,85	1 563 053,43	34,67	A	V	LIVRETA	2,075	V	LIVRETA	1,860	A-1		29 962,59	47 838,78
SACOGIVA	2014	X	655-1: GIONO SCHWEITZER - Const 8 logts PLUS (Foncier)	Caisse des Dépôts et Consignations	38 427,75	37 312,74	46,75	A	V	LIVRETA	1,358	V	LIVRETA	1,350	A-1		511,36	566,02
SACOGIVA	2014	X	655-2: GIONO SCHWEITZER - Const 8 logts PLUS (Construction)	Caisse des Dépôts et Consignations	304 149,60	290 887,20	36,75	A	V	LIVRETA	1,360	V	LIVRETA	1,350	A-1		4 008,40	6 031,56
SACOGIVA	2017	X	681-1: PRE CARRE - Acquisition en VEFA 6 logts PLAI	Caisse des Dépôts et Consignations	247 960,00	123 980,00	40,33	A	V	LIVRETA	0,626	V	LIVRETA	0,550	A-1		0,00	0,00
SACOGIVA	2017	X	681-2: PRE CARRE - Acquisition en VEFA 6 logts PLAI (Foncier)	Caisse des Dépôts et Consignations	244 536,00	122 268,00	50,33	A	V	LIVRETA	0,613	V	LIVRETA	0,550	A-1		0,00	0,00

Désignation du bénéficiaire	Année de mobilisation et profil d'amortissement de l'emprunt (1)		Objet de l'emprunt garanti	Organisme prêteur ou chef de file	Montant initial	Capital restant dû au 31/12/N	Durée résiduelle	Périodicité des remboursements (2)	Taux initial			Taux moyen constaté sur l'année (6)			Catégorie d'emprunt (7)	Indices ou devises pouvant modifier l'emprunt	Annuité garantie au cours de l'exercice	
	Année	Profil							Taux (3)	Index (4)	Taux actuariel (5)	Taux (3)	Index (4)	Niveau de taux			En intérêts (8)	En capital
SACOGIVA	2017	X	681-3: PRE CARRE - Acquisition en VEFA 4 logts PLS	Caisse des Dépôts et Consignations	216 149,00	108 074,00	40,33	A	V	LIVRETA	2,002	V	LIVRETA	1,860	A-1		0,00	0,00
SACOGIVA	2017	X	681-4: PRE CARRE - Acquisition en VEFA 4 logts PLS (Foncier)	Caisse des Dépôts et Consignations	196 085,00	98 042,00	50,33	A	V	LIVRETA	1,979	V	LIVRETA	1,860	A-1		0,00	0,00
SACOGIVA	2017	X	681-5: PRE CARRE - Acquisition en VEFA 10 logts PLUS	Caisse des Dépôts et Consignations	527 488,00	263 743,00	40,33	A	V	LIVRETA	1,510	V	LIVRETA	1,350	A-1		0,00	0,00
SACOGIVA	2017	X	681-6: PRE CARRE - Acquisition en VEFA 10 logts PLUS (FONCIER)	Caisse des Dépôts et Consignations	513 773,00	522 920,45	50,33	A	V	LIVRETA	1,350	V	LIVRETA	1,350	A-1		0,00	0,00
SACOGIVA	2018	X	695-1: VILLA BLANCHE- Acquisition en VEFA de 2 logts PLUS	Caisse des Dépôts et Consignations	110 089,00	112 325,81	40,50	A	V	LIVRETA	1,254	V	LIVRETA	1,350	A-1		0,00	0,00
SACOGIVA	2018	X	695-2: VILLA BLANCHE - Acquisition en VEFA de 2 logts PLUS (Foncier)	Caisse des Dépôts et Consignations	88 308,00	90 102,26	60,50	A	V	LIVRETA	1,281	V	LIVRETA	1,350	A-1		0,00	0,00
SACOGIVA	2018	X	696-1: TRILOGIE - Acquisition en Vefa de 12 logts PLAI	Caisse des Dépôts et Consignations	503 087,00	507 243,17	40,83	A	V	LIVRETA	0,511	V	LIVRETA	0,550	A-1		0,00	0,00
SACOGIVA	2018	X	696-2: TRILOGIE- Acquisition en VEFA de 12 logts PLAI (Foncier)	Caisse des Dépôts et Consignations	414 124,00	417 545,22	60,83	A	V	LIVRETA	0,523	V	LIVRETA	0,550	A-1		0,00	0,00
SACOGIVA	2018	X	697-1: CLOS DES TILLEULS ULS - Acquisition en VEFA de l'Usufruit temporaire de 14 logts PLS	Caisse des Dépôts et Consignations	637 247,00	637 247,00	13,33	A	V	LIVRETA	1,869	V	LIVRETA	1,860	A-1		0,00	0,00
SACOGIVA	2018	X	697-2: CLOS DES TILLEULS ULS - Acquisition en VEFA de l'Usufruit temporaire de 14 logts PLS (CPLS)	Caisse des Dépôts et Consignations	521 384,00	521 384,00	13,33	A	V	LIVRETA	1,869	V	LIVRETA	1,860	A-1		0,00	0,00

Désignation du bénéficiaire	Année de mobilisation et profil d'amortissement de l'emprunt (1)		Objet de l'emprunt garanti	Organisme prêteur ou chef de file	Montant initial	Capital restant dû au 31/12/N	Durée résiduelle	Périodicité des remboursements (2)	Taux initial			Taux moyen constaté sur l'année (6)			Catégorie d'emprunt (7)	Indices ou devises pouvant modifier l'emprunt	Annuité garantie au cours de l'exercice	
	Année	Profil							Taux (3)	Index (4)	Taux actuariel (5)	Taux (3)	Index (4)	Niveau de taux			En intérêts (8)	En capital
SOCIETE FRANCAISE DES HABITATIONS ECONOMIQUES	1995	X	353: Chemin de la Beauvalle - Constr. 50 logts	Caisse des Dépôts et Consignations	1 657 728,25	399 758,16	9,58	A	V	LIVRETA	5,667	V	LIVRETA	2,050	A-1		9 009,51	39 729,88
SOCIETE FRANCAISE DES HABITATIONS ECONOMIQUES	1995	X	353B: Chemin de la Beauvalle - Constr. 50 logts	Caisse des Dépôts et Consignations	105 812,43	26 036,98	9,75	A	V	LIVRETA	4,158	V	LIVRETA	1,550	A-1		443,52	2 577,04
ST THOMAS DE VILLENEUVE	2010	P	583: SAINT THOMAS DE VILLENEUVE - Rénovation et Extension de l'EHPAD	Crédit Coopératif	1 575 000,00	1 050 709,33	11,75	T	V	LIVRETA	3,026	V	LIVRETA	2,880	A-1		31 566,58	72 304,25
ST THOMAS DE VILLENEUVE	2010	C	597: SAINT THOMAS DE VILLENEUVE - Rénovation de l'EHPAD (prêt compl.)	Caisse des Dépôts et Consignations	675 000,00	396 562,50	11,50	T	F	FIXE	3,318	F	FIXE	3,279	A-1		13 696,82	33 750,00
UN TOIT	2014	X	643: PRESBYTERE DE LUYNES - Const 4 logts PLAI	Caisse des Dépôts et Consignations	43 470,00	37 038,29	20,33	A	V	LIVRETA	0,602	V	LIVRETA	0,550	A-1		212,84	1 659,55
TOTAL GENERAL					328 250 855,99	219 117 409,62											4 081 721,01	11 077 961,81

(1) Indiquer C pour amortissement constant, P pour amortissement progressif, F pour in fine, X pour autres (à préciser).

(2) Indiquer la périodicité des remboursements A : annuelle ; M : mensuelle ; B : bimestrielle ; S : semestrielle ; T : trimestrielle ; X : autre.

(3) Type de taux d'intérêt : F : fixe ; V : variable simple ; C : complexe (c'est-à-dire un taux variable qui n'est pas seulement défini comme la simple addition d'un taux usuel de référence et d'une marge exprimée en point de pourcentage).

(4) Indiquer le type d'index (ex. EURIBOR 3 mois ...).

(5) Taux annuel, tous frais compris.

(6) Taux hors opération de couverture. Pour les emprunts à taux variable, indiquer le niveau moyen du taux constaté sur l'année.

(7) Catégorie d'emprunt hors opération de couverture. Exemple A-1 (cf. la classification des emprunts suivant la typologie de la circulaire IOCB1015077C du 25 juin 2010 sur les produits financiers offerts aux collectivités territoriales).

(8) Il s'agit des intérêts dus au titre du contrat initial et comptabilisés à l'article 66111 « Intérêts réglés à l'échéance » (intérêts décaissés).

IV – ANNEXES	IV
ENGAGEMENTS HORS BILAN – CALCUL DU RATIO D'ENDETTEMENT RELATIF AUX GARANTIES D'EMPRUNT	B1.2

B1.2 – CALCUL DU RATIO D'ENDETTEMENT RELATIF AUX GARANTIES D'EMPRUNT

Calcul du ratio de l'article L. 2252-1 du CGCT	Valeur en euros	
Total des annuités déjà garanties échues dans l'exercice (1)	A	3 269 851,94
Total des premières annuités entières des nouvelles garanties de l'exercice (1)	B	0,00
Annuité nette de la dette de l'exercice (2)	C	21 261 248,43
Provisions pour garanties d'emprunts	D	0,00
Total des annuités d'emprunts garantis de l'exercice	I = A+ B + C - D	24 531 100,37
Recettes réelles de fonctionnement	II	201 212 449,87

Part des garanties d'emprunt accordées au titre de l'exercice en % (3)	I / II	12,19
---	---------------	--------------

(1) Hors opérations visées par l'article L. 2252-2 du CGCT.

(2) Cf. définition de l'article D. 1511-30 du CGCT.

(3) Les garanties d'emprunt accordées au titre d'un exercice ne doivent pas représenter plus de 50 % des recettes réelles de fonctionnement de ce même exercice.

IV – ANNEXES	IV
ENGAGEMENTS HORS BILAN – ENGAGEMENTS DONNES ET RECUS ETAT DES CONTRATS DE CREDIT-BAIL	B1.3

B1.3 – 8016 ETAT DES CONTRATS DE CREDIT-BAIL

Exercice d'origine du contrat	Nature du bien ayant fait l'objet du contrat (1)	Montant de la redevance de l'exercice	Désignation du crédit bailleur	Durée du contrat	Montant des redevances restant à courir					
					N+1	N+2	N+3	N+4	Cumul restant	Total (2)
9999	Immobilier : Néant	0,00	Néant	0	0,00	0,00	0,00	0,00	0,00	0,00

(1) Indiquer l'objet du bien mobilier ou immobilier.

(2) Total = (N+1, N+2, N+3, N+4) + restant cumul.

IV – ANNEXES	IV
ENGAGEMENTS HORS BILAN – ENGAGEMENTS DONNES ET RECUS ETAT DES CONTRATS DE PARTENARIAT PUBLIC-PRIVE	B1.4

B1.4 – ETAT DES CONTRATS DE PARTENARIAT PUBLIC-PRIVE

Libellé du contrat	Année de signature du contrat de PPP	Organismes cocontractants	Nature des prestations prévues par le contrat de PPP	Montant total prévu au titre du contrat de PPP (TTC)	Montant de la rémunération du cocontractant	Durée du contrat de PPP (en mois)	Date de fin du contrat de PPP	Somme des parts invest. (1)	Somme nette des parts invest. (2)
Néant	9999	Néant		0,00	0,00	0	31/12/9999	0,00	0,00

(1) Somme des rémunérations relatives à l'investissement restant à verser au cocontractant pour la durée restante du contrat de PPP au 31/12/N.

(2) Montant inscrit à la colonne précédente déduction faite de la somme des participations reçues d'autres collectivités publiques au titre de la part investissement.

IV – ANNEXES	IV
ENGAGEMENTS HORS BILAN – ENGAGEMENTS DONNES ET RECUS ETAT DES AUTRES ENGAGEMENTS DONNES	B1.5

B1.5 – ETAT DES AUTRES ENGAGEMENTS DONNES

Année d'origine	Nature de l'engagement	Organisme bénéficiaire	Durée en années	Périodicité	Dettes en capital à l'origine	Dettes en capital 31/12/N	Annuité versée au cours de l'exercice
8017 Subventions à verser en annuités					0,00	0,00	0,00
8018 Autres engagements donnés					10 000 000,00	9 777 778,00	265 972,00
Au profit d'organismes publics					0,00	0,00	0,00
Au profit d'organismes privés (1)					10 000 000,00	9 777 778,00	265 972,00
2018	Hypothèque sur propriété communale	Société du Casino Municipal Aix Thermal	10	T	10 000 000,00	9 777 778,00	265 972,00
TOTAL					10 000 000,00	9 777 778,00	265 972,00

(1) Concernant les garanties accordées à l'Agence France Locale (Article L.1611-3-2 du CGCT) :

- l' « Organisme bénéficiaire » de la garantie est toute personne titulaire d'un « titre éligible » émis ou créé par l'Agence France Locale ;
- la rubrique « Périodicité » n'est pas remplie car la garantie n'a pas de périodicité. La garantie est d'une durée totale indiquée à la colonne qui précède ;
- la colonne « Dette en capital à l'origine » correspond au montant total de la garantie accordée aux titulaires d'un titre éligible ;
- la colonne « Dette en capital 31/12/N » correspond au montant résiduel de la garantie au 31/12/N ;
- la colonne « Annuité versée au cours de l'exercice » n'est pas remplie car l'octroi de la garantie n'implique pas que des versements annuels aient lieu. Des versements ne seront effectués qu'en cas d'appel de la garantie.

IV – ANNEXES	IV
ENGAGEMENTS HORS BILAN – ENGAGEMENTS DONNES ET RECUS ETAT DES ENGAGEMENTS RECUS	B1.6

B1.6 – ETAT DES ENGAGEMENTS RECUS

Année d'origine	Nature de l'engagement	Organisme émetteur	Durée en années	Périodicité	Créance en capital à l'origine	Créance en capital 31/12/N	Annuité reçue au cours de l'exercice
	8026	Redevance de crédit-bail restant à recevoir (crédit-bail immobilier)			0,00	0,00	0,00
	8027	Subventions à recevoir par annuités (annuités restant à recevoir)			0,00	0,00	0,00
	8028	Autres engagements reçus			0,00	0,00	0,00
	A l'exception de ceux reçus des entreprises				0,00	0,00	0,00
	Engagements reçus des entreprises				0,00	0,00	0,00
	TOTAL				0,00	0,00	0,00

IV – ANNEXES	IV
ENGAGEMENTS HORS BILAN – ENGAGEMENTS DONNES ET RECUS LISTE DES CONCOURS ATTRIBUES A DES TIERS	B1.7

**B1.7 – LISTE DES CONCOURS ATTRIBUES A DES TIERS EN NATURE OU EN SUBVENTIONS
(article L. 2313-1 du CGCT)**

Nom des bénéficiaires	Montant du fonds de concours ou de la subvention (numéraire)	Prestations en nature
Personnes de droit privé		
<u>Associations</u>		
A A WU DAO ASSOCIATION	650,00	
A C CONSEILS ASSOCIATION	6 000,00	
AAEEPP – AMICALE DES ANCIENS ELEVES DES ECOLES PUBLIQUES DE PUYRICARD	0,00	MAISON DES ASSOCIATIONS DE PUYRICARD - PLACE DE L'EGLISE
AC 13 – AGIR ENSEMBLE CONTRE LE CHOMAGE	0,00	IMMEUBLE VOLTAIRE - 13 RUE DES MULETIERS
ACADEMIE DU TAMBOURIN ASSOCIATION	5 990,00	
ACADEMIE SCIENC AGRICULT ARTS BELLES LETTRES AIX	141 229,96	
ACANTARI	500,00	4 CHEMIN DE CASTELLAS
ACCES AUX DROITS DES ENFANTS ET JEUNES	500,00	
ACCES CULTURE	5 000,00	
ACCUEIL INFORMATION DE TOUS LES ETRANGERS ET PERSO	10 000,00	ANNEXE CAMPAGNE ROURE - PLACE LAFOREST
ACSC – ASSOCIATION DES CITES DU SECOURS CATHOLIQUE	0,00	POLE HUMANITAIRE - 7 RUE JOSEPH DIOULOUFET
ACTION DE COORDINATION DE LIEUX ET D ACCEUIL ACLAP	1 500,00	
AD FONTES ASSOCIATION	15 900,00	PATIO DU BOIS DE L'AUNE - 1 PLACE VICTOR SCHOELCHER
ADAMS – ASSOCIATION POUR LE DEVELOPPEMENT DES ACTIVITES MARINES ET SUBAQUATIQUES	0,00	ANCIENNE STATION DE VILLEMUS - 41 AVENUE DES ECOLES MILITAIRES
ADDICTION MEDITERRANEE	10 000,00	
ADIS LES AMANDIERS – ASSOC POUR LE DEVELOP DES INNOVATIONS SOCIALES	0,00	ALLÉE DES AMANDIERS
AEP NATIVITE	173 158,45	
AFEV FONDATION ETUDIANTE	11 600,00	
AGENCE D'URBANISME DU PAYS D'AIX DURANCE - AUPA	195 000,00	LE MANSARD PLACE MARTIN LUTHER KING
AGENCE REGIONALE DU LIVRE	0,00	ESPACE MEJANES BIBLIOTHEQUE - 8 RUE DES ALLUMETTES
AGIR ENSEMBLE CONTRE LE CHOMAGE AIX EN PROVENCE	3 000,00	
AIKIDO SAINTE VICTOIRE	0,00	GYMNASE LUCIEN COURNAND - AVENUE DU DOCTEUR BERTRAND
AIL – AMIS DE L'INSTRUCTION LAIQUE	0,00	MAISON DES ASSOC DES MILLES 29 AV ROGER CHAUDON
AINSI DE SUITE	37 870,90	
AITE – ACCUEIL INFORMATION AUX TRAVAILLEURS ETRANGERS	0,00	ANNEXE CAMPAGNE ROURE - PLACE LAFOREST
AIX ALZHEIMER	4 000,00	PARC RAMBOT - AVENUE SAINTE VICTOIRE
AIX ATHLE PROVENCE	65 650,00	COMPL SPORTIF DE CARCASSONNE - AV DES ECOLES MILITAIRES
AIX EN OEUVRES ASSOCIATION	10 000,00	
AIX ENSEMBLE	0,00	PATIO DU BOIS DE L'AUNE - 1 PLACE VICTOR SCHOELCHER
AIX GYM	3 400,00	
AIX HANDISPORT ASSOCIATION	4 100,00	ESPACE FRÉDÉRIC MISTRAL - 18 RUE LAURENT VIBERT
AIX IN ROLLER ASSOCIATION	3 450,00	
AIX LES MILLES TENNIS DE TABLE	18 100,00	GYMNASE EVELYNE CASTEL - AVENUE ALBERT COUTON
AIX LUTTE	0,00	GYMNASE PIERRE COULANGE - BD DOCTEUR SCHWEITZER
AIX MULTI SERVICES ASSOCIATION	0,00	LA PAULIANE - 424 CHEMIN DU VIADUC
AIX NORD	185 486,00	
AIX OUEST EN FETES ASSOCIATION	7 000,00	
AIX QUI	65 000,00	
AIX SPORT CANIN	0,00	LIEUTDIT LES JUELLES
AIX UNIVERSITE CLUB 13 VOLLEY BALL	6 300,00	
AIX UNIVERSITE CLUB ESCRIME ASSOCIATION	19 723,00	STADE RUOCCO COTON ROUGE - AVENUE GASTON BERGER

Nom des bénéficiaires	Montant du fonds de concours ou de la subvention (numéraire)	Prestations en nature
AIX UNIVERSITE CLUB FOOTBALL ASSOCIATION	14 600,00	COMPLEXE SPORTIF VAL DE L'ARC - AVENUE DES INFIRMERIES
AIX UNIVERSITE CLUB GYMNASTIQUE ASSOCIATION	3 200,00	MAISON DES ARTS DU COMBAT - RUE HENRI MOISSAN
AIX UNIVERSITE CLUB JUDO PAYS D AIX CLU	10 500,00	MAISON DES ARTS DU COMBAT - RUE HENRI MOISSAN
AIX UNIVERSITE CLUB RUGBY	93 920,00	COMPLEXE SPORTIF VAL DE L'ARC - AVENUE DES INFIRMERIES
AIX UNIVERSITE CLUB TAEKWONDO	16 500,00	MAISON DES ARTS DU COMBAT - RUE HENRI MOISSAN
AIX VTT	10 100,00	
ALLIANCE SPORTIVE NORD AIX ASSOCIATION	20 700,00	
AMICAL VELO CLUB AIXOIS	115 000,00	COMPLEXE SPORTIF DE LA PIOLINE - 35 CHEMIN ALBERT GUIGOU
AMICALE & SPORTIVE DU VAL SAINT ANDRE	0,00	STADE DU VAL ST ANDRÉ - AVENUE DU VAL ST ANDRÉ
AMICALE BOULISTE DE LUYNES	0,00	MAIRIE ANNEXE DE LUYNES - AVENUE R. DAUGEY
AMICALE COMITE FEUX DE FORET DES MILLES	1 500,00	
AMICALE DES ANCIENS COMBATTANTS DES MILLES	1 000,00	MAISON DES ASSOC DES MILLES - 29 AV ROGER CHAUDON
AMICALE DES CORSES	0,00	ESPACE FRÉDÉRIC MISTRAL - 18 RUE LAURENT VIBERT
AMICALE DES DELEG DEPART DE AMICALE DES DDEN 13	1 777,00	
AMICALE DES ENFANTS DE TUNISIE	500,00	
AMICALE POUR LE DON DU SANG BENEVOLE DANS LE PAYS	500,00	
AMIS DE LA NATURE	0,00	MAIRIE ANNEXE PONT DE BÉRAUD - AVE J&M FONTENAILLE
AMUZINO ASSOC POUR LES APPRENTISSAGES LUDIQUES	1 000,00	
ANCIENS COMBATTANTS & MUTILES DE PUYRICARD	0,00	FOYER RURAL DE PUYRICARD - BD DE PALERME
ANIMATION ACTIVITES ADAPTEES	2 000,00	
ANIMATION CULTURE SPORT FOYER RURAL	0,00	FOYER RESTAURANT DE PUYRICARD - CHEMIN DES ECOLES
ANIMATION CULTURE SPORT FOYER RURAL	0,00	MAISON DES ASSOCIATIONS DE PUYRICARD - PLACE DE L'EGLISE
ANIMATION CULTURE SPORT FOYER RURAL	0,00	POLE ASSOCIATIF LA PROVIDENCE - 65 RUE JACQUES DE RÉGIS
ANIMATION CULTURE SPORT FOYER RURAL DE PUYRICARD ASSOCIATION	0,00	FOYER RURAL DE PUYRICARD - BD DE PALERME
ANIMATION PROVENCALE MULTISPORTS	6 792,00	CHEMIN DU VIADUC
ANONYMAL	29 300,00	PATIO DU BOIS DE L'AUNE - 1 PLACE VICTOR SCHOELCHER
APERS	0,00	ESPACE FRÉDÉRIC MISTRAL - 18 RUE LAURENT VIBERT
APPORT SANTE ASSOCIATION	500,00	
ARCADE	0,00	MAISON DARIUS MILHAUD - 9001 PLACE BARTHÉLÉMY NIOLLON
ARCHIPEL ASSOCIATION RESSOURCES	366 340,00	CLUB DE JEUNES DE LUYNES - ALLEE SERGE ATTARD - RUE FREDERIC MISTRAL
ARENES ASSOCIATION	1 500,00	
ARGONAUTES D AIX EN PROVENCE ASSOCIATION	58 500,00	COMPLEXE SPORTIF VAL DE L'ARC - AVENUE DES INFIRMERIES
ARPA – ASSOC POUR LA RESTAURATION ET LA SAUVEGARDE DU PATRIMOINE DU PAYS D'AIX	0,00	5 RUE PIERRE & MARIE CURIE
ART A LA MAISON	1 500,00	
ARTISTES INDEPENDANTS AIXOIS	0,00	ESPACE FRÉDÉRIC MISTRAL - 18 RUE LAURENT VIBERT
ARTS MARTIAUX LUYNOIS	0,00	STADE L. RUZZETTU - AVENUE FRANÇOIS VIDAL
ASLA – ASSOCIATION SPORTIVE ET LOISIRS AIX-EN-PROVENCE	0,00	GARAGE ET REMISE- 1 RUE DE LA CIBLE
ASNA – ALLIANCE SPORTIVE AIX NORD	0,00	STADE LAURENT REYNIER - 255 ROUTE DE VALCROS
ASPTT AIX EN PROVENCE	0,00	COMPLEXE SPORTIF DE LA PIOLINE - 35 CHEMIN ALBERT GUIGOU
ASS AMICALE ET SPORTIVE DU V AL ST ANDRE	14 000,00	
ASS DES MUTILES ET ANCIENS COMBATTANTS DE LUYNES	800,00	
ASS DEVEL RECHER EDUCATION PERMANENTE	6 500,00	

Nom des bénéficiaires	Montant du fonds de concours ou de la subvention (numéraire)	Prestations en nature
ASS FAMILLES DES TRAUMATISES CRANIENS BDR	4 000,00	
ASS POUR LE DEVELOP DES ACTI VIT2S MARINES ET SUBAQ	500,00	
ASS POUR LE LOGEMENT DES JEUNES EN PAYS D AIX	1 000,00	
ASS STE CATHERINE SIENNE OGEC	155 584,37	
ASSO YOUTH CAMP EXPERIENCES	12 500,00	
ASSOC DEPARTEMENTALE DEVELOP ACTION PREVENTION	7 600,00	
ASSOC DES AMIS DU PLANETARIU	23 000,00	
ASSOC DES ANCIENS MARINS ET MARINS ANCIENS COMBATTANTS	1 500,00	
ASSOC POUR LE DEVELOPPEMENT D INNOVATIONS SOCIALES	123 671,00	
ASSOC VISITE DES MALADES DANS ETABLTS HOSP DES BDR	500,00	
ASSOCIATION AIXOISE DES AMIS DU THEATRE POP	30 000,00	
ASSOCIATION C UN POINT A	14 000,00	
ASSOCIATION COMMUNALE DES CHASSEURS AIXOIS	0,00	610 AVENUE LOUIS AMOURIQ RELAIS DE CHASSE - JAS DES VACHES
ASSOCIATION DE DEFENSE DES FAMILLES ET DE L INDIVIDU	1 500,00	
ASSOCIATION DE GESTION DU CENTRE ALBERT CAMUS	143 950,00	EQUIPEMENT DE PROXIMITE - RUE DES VIGNES CITÉ CORSY
ASSOCIATION DE SOLIDARITE AV ASTI ASSOCIATION	9 000,00	
ASSOCIATION DEPARTEMENTALE DEPART DES PUPILLES DE L ENSEIGNEMENT PUBLIC	80 000,00	
ASSOCIATION DEPARTEMENTALE DES RESTAURANTS DU CŒUR	0,00	STADE STE VICTOIRE - AV JEAN ET MARCEL DE FONTENAILLE
ASSOCIATION DES CITES DU SECOURS CATHOLIQUE	36 000,00	
ASSOCIATION DES ENSEIGNANTS DE LANGUE D OC	2 000,00	
ASSOCIATION DES EXCURSIONNISTES PROVENCAUX	500,00	
ASSOCIATION DES JUMELAGES ET DES RELATIONS INTERNAT	71 000,00	
ASSOCIATION DES MONITEURS ET DES INSTRUCTEURS DE SECOURISME	0,00	GRUPE SCOLAIRE JOSEPH D'ARBAUD - RUE CHARLOUN RIEU
ASSOCIATION DES MUTILES & ANCIENS COMBATTANTS DE LUYNES	0,00	FOYER RESTAURANT DE LUYNES - 32 AVENUE DES LIBÉRATEURS
ASSOCIATION DES MUTILES & ANCIENS COMBATTANTS PUYRICARD	1 300,00	
ASSOCIATION DES PARENTS D ELEVES DE L ENSEIGNEMENT	1 620,00	
ASSOCIATION DES RESSORTISSAN AFRICAIS	2 500,00	
ASSOCIATION DES TRAVAILLEURS MAGHREBINS DE FRANCE	41 450,00	
ASSOCIATION DU MEMORIAL NATIONAL DES FRANCAIS D ALGERIE	2 000,00	
ASSOCIATION EDUCATIVE ET CULTURELLE PAUL CEZANNE	0,00	BIBLIOTHEQUE PAUL CEZANNE - 2 PLACE ANTOINE MAUREL
ASSOCIATION FAMILIALE CATHOLIQUE D AIX EN PROVENCE	1 000,00	
ASSOCIATION FRANCAISE CONTRE LES MYOPATHIES	0,00	56 ROUTE NATIONALE DE LUYNES
ASSOCIATION FRANÇAISE DE LUTTE CONTRE LA MUCOVISCIDOSE	0,00	MAISON DES ASSOCIATIONS DE PUYRICARD - PLACE DE L'EGLISE
ASSOCIATION GABRIEL DUSSURGET	1 700,00	
ASSOCIATION GESTIONNAIRE DES AUBERGES DE JEUNESSE	0,00	CHEMIN DES FLANEURS
ASSOCIATION L AUGUSTE THEATRE	15 000,00	
ASSOCIATION LA CAPUCINE	400,00	
ASSOCIATION LA PLACE BLANCHE	18 000,00	GYMNASE FORBIN- 10/12/14 ALLEE CLAUDE FORBIN
ASSOCIATION LES AMIS DE LA MEJANES	2 000,00	
ASSOCIATION LOGEMENT PAYS D AIX	13 500,00	
ASSOCIATION MEDIATIONS ET COHESION SOCIALE	40 000,00	
ASSOCIATION MYCOLOGIQUE D AIX	400,00	
ASSOCIATION NEDIVOUT LEV	47 752,09	
ASSOCIATION PHILATELIQUE DU PAYS D AIX	405,00	
ASSOCIATION POUR LA MÉMOIRE DE L EMPIRE FRANCAIS	1 000,00	
ASSOCIATION POUR LA RESTAURATION ET LA SAUVEGARDE	9 000,00	
ASSOCIATION POUR LE LOGEMENT DE TRAVAILLEURS	4 850,00	
ASSOCIATION RENCONTRES ET LOISIRS DES QUARTIERS SUD	990,00	
ASSOCIATION REPUBLICAINE DES ANCIENS COMBATTANTS	200,00	
ASSOCIATION SOURCE	10 000,00	
ASSOCIATION SPORTIVE ASPTT AIX EN PROVENCE	2 300,00	
ASSOCIATION SPORTIVE AUTOMOBILE D AIX	2 000,00	
ASSOCIATION SPORTIVE DU JAS ECOLE JAOIDE	0,00	GYMNASE LOUISON BOBET - IMPASSE FRERES PRATESI
ASSOCIATION SPORTIVE GOLF D AIX EN PROVENCE	1 500,00	
ASSOCIATION VOLLEY BALL AIXOIX	0,00	COMPL SPORTIF DE CARCASSONNE - 10 AV DES DEPORTES DE LA RESIST AIXOISE

Nom des bénéficiaires	Montant du fonds de concours ou de la subvention (numéraire)	Prestations en nature
ASSOCIATION VOYONS VOIR ART CONTEMPORAIN	14 400,00	PATIO DU BOIS DE L'AUNE - 1 PLACE VICTOR SCHOELCHER
ASSOROPA	0,00	AUBERGE DE JEUNESSE - CHEMIN DES FLANEURS
ATELIER DE L ENVIRONNEMENT DE LA VILLE D AIX	66 500,00	
ATELIER JASMIN	15 500,00	
ATELIERS ARTS ET DECOUVERTES	0,00	47, AVENUE JEAN MOULIN
ATHLETIC CLUB AURELIEN ASSOCIATION	2 000,00	
ATHLETIC PAYS AIXOIS ASSOCIATION	4 000,00	CENTRE SPORTIF DU DEFFENS - PLACE LAFOREST - CAMPAGNE ROURE
ATMOSUD PACA	11 875,00	
AUC (GENERAL)	0,00	COMPLEXE SPORTIF VAL DE L'ARC - AVENUE DES INFIRMERIES
AUC BADMINTON	34 300,00	GYMNASE LOUISE BOBET - IMPASSE FRERES PRATESI
AUC PENTATHLON	10 400,00	
AUC ULTIMATE	500,00	
AUTOMOBILE CLUB D AIX EN PROVENCE	900,00	
AVF – ACCUEIL DES VILLES FRANCAISES D'AIX EN PROVENCE	0,00	ESPACE MEJANES BIBLIO ESPACE CULTUREL - 8 RUE DES ALLUMETTES
AVIATION SANS FRONTIERES	2 500,00	
BALLET PRELJOCAJ	0,00	BASSES FENOUILLÈRES - AVENUE DE L'ARC DE MEYRAN
BASKET CLUB MILLOIS ASSOCIATION	1 000,00	MAISON DES ASSOC DES MILLES - 29 AV ROGER CHAUDON
BIBLIOTHEQUE ASSOCIATIVE ET CULTURELLE P CEZANNE	21 000,00	
BLOUSES ROSES ANIMATION LOISIRS A L HOPITAL	1 600,00	
BOULE D ORBITELLE	500,00	BOULODROME DU ROI RENÉ - 8 AVENUE JULES FERRY
BOULE DE LA PETITE VITESSE	1 500,00	PARC JOURDAN - 8 AVENUE JULES FERRY
BOULE PUYRICARDIENNE	500,00	
BOWLING CLUB D AIX EN PROVENCE ASSOCIATION	6 400,00	
BOXING CLUB LARBI MOHAMMEDI ASSOCIATION	8 000,00	CENTRE SPORTIF DU DEFFENS - PLACE LAFOREST
BOXING CLUB SEXTIUS	0,00	COMP SPORTIF DE CARCASSONNE - 10 AV DES DEPORTES DE LA RESIST AIXOISE
CAFE MUSIQUES DE LA FONDERIE	70 000,00	THÉÂTRE DE LA FONDERIE - 14 COURS SAINT LOUIS
CAISSE D'ENTRAIDE DU PERSONNEL MUNICIPAL	894 237,96	EX GROUPE CHASTEL - 24 RUE CHASTEL
CALINOUS SUD ASSOCIATION	400,00	
CAP DES QUARTIERS NORD-EST / PONT DE BERAUD	0,00	8 CHEMIN DU FOUR
CAVALIERS CLUB HIPPIQUE AIX	1 500,00	
CAYAMBE SPORTS ASSOCIATION	550,00	
CDHA – CENTRE DE DOCUMENTATION HISTORIQUE SUR L'ALGERIE	264 000,00	MAISON DES RAPATRIES MARECHAL JUIN - 29 AVENUE DE TUBINGEN
CENTRE ASSOCIATIF POUR LES FAMILLES EN CRISE	0,00	RUE DE LA VERDIÈRE
CENTRE D ETUDES DE LA PAROLE D OC	3 000,00	
CENTRE DARIUS MILHAUD	4 000,00	
CENTRE FRANCO ALLEMAND DE PROVENCE	31 300,00	19 RUE DU CANCEL
CENTRE INTERNATIONAL DES ARTS EN MOUVEMENT	200 000,00	4181 ROUTE DE GALICE
CENTRE INTERNATIONAL DES ARTS ET CULTURES URBAINES	91 000,00	
CENTRE REGIONAL D ERGOTHERAP ETUDES DIAGNOSTICS	2 000,00	
CENTRE SOCIAL & CULTUREL	0,00	LA GRANDE BASTIDE BATIMENT ANNEXE - AVENUE DU SQUARE
CENTRE SOCIAL & CULTUREL LA PROVENCE	0,00	CENTRE SOCIAL LA PROVENCE - AVENUE MARÉCHAL JUIN
CENTRE SOCIAL AIX NORD	0,00	20 RUE ALBERT LEBRUN - EX MATERNELLE LES LAUVES 2
CENTRE SOCIAL ET CULTUREL DE LA GRANDE BASTIDE	190 500,00	LA GRANDE BASTIDE - AVENUE DU SQUARE
CENTRE SOCIAL ET CULTUREL LA PROVENCE ASSOCIATION	171 379,00	
CENTRE SOCIO CULTUREL JEAN PAUL COSTE	294 929,00	ESPACE DES FLORALIES - 3 RUE DU DOCTEUR LUCIEN CARTOTTO
CENTRE SOCIO CULTUREL MARIE LOUISE DAVIN	327 796,00	
CENTRE SOCIO EDUCATIF JABIR	16 700,00	
CENTRE SOCIOCULTUREL JEAN PAUL COSTE	0,00	BEL ORMEAU - AVENUE JP COSTE ET ESPACE DES FORALIES 3 RUE DOCTEUR LUCIEN CARTOTTO

Nom des bénéficiaires	Montant du fonds de concours ou de la subvention (numéraire)	Prestations en nature
CENTRE SOCIOCULTUREL MARIE LOUISE DAVIN	0,00	GRUPE SCOLAIRE MAUREL - PRÉFABRIQUÉ
CENTRE SOCIOCULTUREL MARIE LOUISE DAVIN	0,00	CENTRE SOCIAL PUYRICARD - PLACE DES COMBATTANTS
CENTRE SOCIOCULTUREL MARIE LOUISE DAVIN	0,00	CENTRE AÉRÉ COUTHERON - 110 RUE YVETTE BONNARD
CENTRE SOCIOCULTUREL MARIE LOUISE DAVIN – MUTUALISATION	0,00	POLE ASSOCIATIF LA PROVIDENCE - 65 RUE JACQUES DE RÉGIS
CENTRE SPORTIF CULTUREL DES HIPPO	2 000,00	LES HIPPOCAMPES BAT 7 - AVENUE JULES PAYOT
CERCLE ALGERIANISTE AIX EN PROVENCE	3 000,00	
CERCLE BOULISTE D'ENCAGNANE	0,00	BOULODROME ENCAGNANE - BVD DU PRÉSIDENT KENNEDY
CERCLE DES AMIS REUNIS	0,00	ANNEXE CAMPAGNE ROURE - PLACE LAFOREST
CERCLE DES CHASSEURS	0,00	DOMAINE DU GRAND SAINT-JEAN - CHEMIN DU GRAND ST JEAN
CERF VOLANT LUDOTHEQUE DE PUYRICARD	0,00	50 AVENUE DE LA TOULOUBRE
CFDT UNION LOCALE	0,00	IMMEUBLE VOLTAIRE - 11 RUE DES MULETIERS
CFTC DES TERRITORIAUX D'AIX-EN-PROVENCE	0,00	IMMEUBLE VOLTAIRE - 11 RUE DES MULETIERS
CGC – CFE	0,00	IMMEUBLE VOLTAIRE - 11 RUE DES MULETIERS
CGT DES EMPLOYES TERRITORIAUX ET DU CCAS	0,00	IMMEUBLE VOLTAIRE - 11 RUE DES MULETIERS
CGT – UNION LOCALE	0,00	BOURSE DU TRAVAIL - 4 BD J. JAURÈS
CHAINON DES DEUX MONDES	720,00	
CIACU – CENTRE INTERNATIONAL DES ARTS ET CULTURES URBAINES	0,00	CHEMIN DE BEAUREGARD
CIQ DE PUYRICARD	0,00	MAISON DES ASSOC DE PUYRICARD - PLACE DE L'EGLISE
CIQ MILLOIS – MUTUALISATION	0,00	MAISON DES ASSOC DES MILLES - 29 AV ROGER CHAUDON
CLUB 3EME AGE AGORA CLUB	3 000,00	MAISON DES RAPATRIES MARECHAL JUIN - 29 AVENUE DE TUBINGEN
CLUB 3EME AGE DU JAS DE BOUFFAN	2 750,00	2 RUE CHARLOUN RIEU
CLUB 3EME AGE L'AGE D'OR	0,00	VILLA LA TORSE - 1 AVENUE HENRI MALACRIDA
CLUB 3EME AGE LA BELLE EPOQUE	3 200,00	
CLUB 3EME AGE LE SANS SOUCI SEXTIAE	1 800,00	
CLUB 3EME AGE LES GENETS D OR	3 700,00	MAISON DES ASSOC DE CÉLONY - 2 CH DE LA BOSQUE D'ANTONELLE
CLUB 3EME AGE LES LAVANDES	3 150,00	
CLUB 3EME AGE LES PLATANES	3 500,00	
CLUB BALLON PASSION	2 500,00	COMPLEXE SPORTIF VAL DE L'ARC - AVENUE DES INFIRMERIES
CLUB CYCLOTURISTE AIXOIS	500,00	CENTRE SPORTIF DU DEFFENS - PLACE LAFOREST
CLUB CYNOPHILE AIXOIS	0,00	CHEMIN DE LA PLAINE DES DES
CLUB D'AFFAIRES FRANCO-ALLEMAND DE PROVENCE	0,00	19 RUE DU CANCEL
CLUB DE L AMITIE	3 300,00	
CLUB DE LA TOUR D AYGOSI	7 650,00	
CLUB DES JEUNES DES LAUVES	5 000,00	CITÉ BEISSON - 22 RUE RENÉ COTY
CLUB DES LOISIRS 3EME AGE QUARTIER SAINT EUTROPE	3 000,00	CITE ST EUTROPE – 3 ALLEE GEORGES PERETTI
CLUB DES SPORTS ET LOISIRS	2 000,00	
CLUB DES TOUJOURS JEUNES	3 600,00	MAISON DES RAPATRIES MARECHAL JUIN - 29 AV DE TUBINGEN
CLUB DES VIEUX BOULOMANES DU VAL ST ANDRE	0,00	LA GRANDE BASTIDE - AVENUE DU SQUARE
CLUB DU 3EME AGE LES ANEMONES	3 100,00	
CLUB GRANET	1 800,00	
CLUB HANDISPORT AIXOIS ASSOCIATION	63 800,00	
CLUB LES CIGALES	3 000,00	
CLUB LUYNES LOISIRS	3 000,00	
CLUB QUESTIONS POUR UN CHAMPION D'AIX-EN-PCE	0,00	POLE ASSOCIATIF LA PROVIDENCE - 65 RUE JACQUES DE RÉGIS
CLUB SAINT JEAN	2 850,00	
CLUB SPORTIF DES MUNICIPAUX AIXOIS	1 000,00	
CLUB SUBAQUATIQUE LUYNOIS	0,00	FOYER RESTAURANT DE LUYNES - 32 AVENUE DES LIBÉRATEURS
COBIAC	0,00	MATERNELLE LES GRANETTES - 210 CHEMIN DE GRANET

Nom des bénéficiaires	Montant du fonds de concours ou de la subvention (numéraire)	Prestations en nature
COL'OC – CENTRE D'ORALITE DE LA LANGUE D'OC	0,00	PARC JOURDAN PAVILLON BOISSY- 8 AVENUE JULES FERRY
COLLECTIF AGIR ASSOCIATION	1 500,00	
COLLECTIF AIXOIS DES RAPATRIES	40 000,00	MAISON DES RAPATRIES MARECHAL JUIN - 29 AVENUE DE TUBINGEN
COLLECTIF BIBLIO INTERV ACT	2 000,00	
COLLECTIF DES ASSOCIATIONS DE LA COMMUNAUTE HARKIE	3 500,00	
COLLECTIF SAUVEGARDE DES CIMETIERES D ORANIE	1 000,00	
COMITE AIXOIS DE COORDINATION ENSEIGNEMENT PRIVE	72 000,00	
COMITE D ANIMATION ET DE LOISIRS DU VAL ST ANDRE	4 250,00	
COMITE D'AIDE SOCIALE ET DE LOISIRS POUR LES ANCIENS DES MILLES – CASLA	3 600,00	ESPACE DES VIGNERONS - 1 RUE ALBERT DECANIS
COMITE DE COORDINATION DES ASSOCIATIONS DE PUYRICARD	0,00	POLE ASSOCIATIF LA PROVIDENCE - 65 RUE JACQUES DE RÉGIS
COMITE DEPT D EDUCATION DE POMOTION SANTE BDR	4 525,00	
COMITE DES FETES DE LUYNES	8 500,00	MAIRIE ANNEXE DE LUYNES - AVENUE R. DAUGEY
COMITE DES FETES ET LOISIRS DES PLATANES ET ENVIRONS	8 500,00	
COMITE DES REJOUISSANCES DU TERROIR DE PUYRICARD	4 300,00	MAISON DES ASSOC DE PUYRICARD - PLACE DE L'EGLISE
COMITE LOCAL D AIX ET DU PAYS D AIX DES BDR	300,00	
COMITE OFFICIEL DU CARNAVAL AIXOIS	15 000,00	BATIMENT CHAMP DE FOIRE - ROUTE DES MILLES
COMITE PERMANENT DES FETES ET DE BIENFAISANCE DE COUTERON	0,00	SALLE DES FETES DE COUTHERON - PLACE EMILE BOSSY
COMITE REGIONAL DU SPORT UNIVERSITAIRE AIX MARSEILLE	1 000,00	
COMPAGNIE AZEIN	4 000,00	
COMPAGNIE GRENADE	0,00	10/12/14 ALLEE CLAUDE FORBIN
COMPAGNIE LA VARIANTE ASSOCIATION	11 500,00	
COMPAGNONS BATISSEURS DE PROVENCE	1 500,00	
COMPARSEES ET SONS	12 000,00	PATIO DU BOIS DE L'AUNE - 1 PLACE VICTOR SCHOELCHER
CONCOURS INTERNATIONAL DE DANSE CLASSIQUE D AIX EN PROVENCE	4 906,90	
CORSY CLUB ASSOCIATION	1 500,00	
COUNTRY CLUB AIXOIS	5 400,00	
COUPLE ET FAMILLE DES BDR	2 000,00	
CPIE – ATELIER DE L'ENVIRONNEMENT	0,00	DOMAINE DU GRAND SAINT-JEAN - CHEMIN DU GRAND ST JEAN
CRECHE LES LIERRES	129 448,00	
CRECHE PARENTALE HALTE GARDERIE BISOUNOURS	129 680,00	
CRECHE VENDOME	145 650,00	1 RUE EMILE TAVAN
CRECHES DU SUD	50 000,00	
CROIX ROUGE FRANCAISE	158 670,00	AUBERGE DE JEUNESSE - CHEMIN DES FLANEURS
CROIX ROUGE FRANCAISE	9 200,00	POLE HUMANITAIRE - 7 RUE JOSEPH DIOULOUFET
CROQUEUR DE POMME DE PACA	1 300,00	
CTE ANIM QUA NORD EST PONT BERAUD	8 500,00	
CULTURE ET BIBLIOTHEQUES POUR TOUS DU DEPARTEMENT DES BDR	2 000,00	MAISON DES ASSOC DES MILLES - 29 AV ROGER CHAUDON
CULTURES DU COEUR 13	12 000,00	PATIO DU BOIS DE L'AUNE - 1 PLACE VICTOR SCHOELCHER
CYCLO SPORT DU PAYS D AIX	4 000,00	GYMNASE LOUISON BOBET - IMPASSE FRERES PRATESI
DANSE HARMONIE	1 000,00	CENTRE SPORTIF DU DEFFENS - PLACE LAFOREST
DEBRID ARTS	12 000,00	PATIO DU BOIS DE L'AUNE - 1 PLACE VICTOR SCHOELCHER
DEFENSE ET PROTECTION DES CHATS LIBRES D AIX EN PROVENCE	9 000,00	
DELTA FRANCE ASSOCIATION	900,00	
DES PARENTS ELEVES ET AMIS DU CONSERVATOIRE	3 000,00	
DEVENIR	3 000,00	
DURANNE ANIMATION	8 500,00	80 RUE DES MONGES – BÂT B2
ECHIQUEUR DU ROY RENE	4 550,00	
ECOLE DE MUSIQUE DE LA LYRE AIXOISE	0,00	CONSERV DARIUS MILHAUD - 380 AV WOLFGANG AMADEUS MOZART

Nom des bénéficiaires	Montant du fonds de concours ou de la subvention (numéraire)	Prestations en nature
ECOLE DE MUSIQUE DU PAYS D AIX	90 000,00	CENTRE DES 2 ORMES - 6 ALLÉE DES AMANDIERS
ECOLE DES PARENTS ET DES EDUCATEURS D AIX	7 000,00	
ECOLE JEANNE D ARC	142 491,10	
ECOLE PRIMAIRE ALBERIC LAURENT COOPERATIVE SCOLAIRE	200,00	
ECOLE PROTESTANTE NOUVELLE ALLIANCE	0,00	TERRAIN RESIDENCE GALICE - RUE DU DR BIANCHI
ECOLE SAINT JOSEPH OGEK	115 459,22	
ECOLE SPORT ENTREPRENDRE PAYS D AIX	8 000,00	
ECOLE STE GENEVIEVE QUARTIER SAINT MITRE	178 997,84	
ELF – EGALITE LIBERTE FRATERNITE	0,00	6 RUE DES GUERRIERS
ENERGIE SOLIDAIRE 13	0,00	FOYER RESTAURANT DE LUYNES - 32 AVENUE DES LIBÉRATEURS
ENSEMBLE BAROQUE LES FESTES D'ORPHEE	0,00	ESPACE FORBIN - 3 PLACE JOHN REWALD
ENSEMBLE POUR LES JEUNES 13	34 300,00	COMPLEXE SPORTIF DE LA PIOLINE - 35 CHEMIN ALBERT GUIGOU
ENSEMBLE TAMBOURINAIRE SESTIAN	3 000,00	
ENR ACTE	60 000,00	
ENTRAIDE PROTECTION CIVILE INTERNATIONALE	4 000,00	
ENTRAIDE SOLIDARITE 13	0,00	VILLA LA TORSE - 1 AVENUE HENRI MALACRIDA ET 2, RUE CHARLOUN RIEU
EQUIPES SAINT VINCENT ATELIER MÉMOIRE	1 300,00	
EQUUS	5 000,00	
ESCRIME PAYS D'AIX EN PROVENCE	56 335,00	MAISON DES ARTS DU COMBAT - RUE HENRI MOISSAN
ESPOIR PROVENCE	10 000,00	
ET CAETERA	0,00	PATIO DU BOIS DE L'AUNE - 1 PLACE VICTOR SCHOELCHER
ETOILE SPORTIVE MILLOISE	36 000,00	STADE MARIUS REQUIER - L'OUSTAOU DOU BALOUN – STADE MARIUS RÉQUIER
EUROCIRCLE ASSOCIATION	5 000,00	
EXCALISSON COM	1 000,00	
FAFPT	0,00	IMMEUBLE VOLTAIRE - 11 RUE DES MULETIERS
FEDERATION DEPARTEMENTALE DES GARDES DE CHASSE	450,00	
FEDERATION NATIONALE DES ANCIENS COMBATANTS D ALGERIE	350,00	
FEDERATION REGIONALE DES MJC	0,00	24 BD DE LA RÉPUBLIQUE
FELIBRIGE	1 000,00	PARC JOURDAN PAVILLON BOISSY- 8 AVENUE JULES FERRY
FESTIVAL DE LA CHANSON FRANCAISE DU PAYS D'AIX	0,00	PATIO DU BOIS DE L'AUNE - 1 PLACE VICTOR SCHOELCHER
FESTIVAL INTERNATIONAL D ART LYRIQUE	1 587 973,00	DOMAINE DU GRAND SAINT-JEAN - CHEMIN DU GRAND ST JEAN
FESTIVAL INTERNATIONAL D'ART LYRIQUE (HANGAR)	0,00	LES PLÂTRIÈRES 60 ROUTE D'AVIGNON
FETE LE MUR AIX EN PROVENCE	1 500,00	STADE MAURICE DAVID - TENNIS CLUB JAS DE BOUFFAN PLACE DU CHATEAU DE L'HORLOGE
FIAL – FESTIVAL INTERNATIONAL D'ART LYRIQUE	0,00	PATIO DU BOIS DE L'AUNE - 1 PLACE VICTOR SCHOELCHER
FIAL – FESTIVAL INTERNATIONAL D'ART LYRIQUE -	0,00	DOMAINE DU GRAND SAINT-JEAN - CHEMIN DU GRAND ST JEAN
FO	0,00	IMMEUBLE VOLTAIRE - 11 RUE DES MULETIERS
FONDATION SAINT JOHN PERSE	25 000,00	ESPACE MEJANES BIBLIOTHEQUE - 8 RUE DES ALLUMETTES
FONDATION VASARELY	350 227,50	
FONJEP	72 923,00	
FONTAINE OBSCURE LA	30 500,00	
FOOTBALL CLUB AIXOIS	8 200,00	STADE DE LA MOLIÈRE - ROUTE DE GALICE
FOOTBALL CLUB JAS DE BOUFFAN	1 000,00	STADE MAURICE DAVID - AVENUE MARCEL PAGNOL (METROPOLE)
FOYER CLUB DU 3EME AGE	3 500,00	
FRAGMENTS	6 000,00	PATIO DU BOIS DE L'AUNE - 1 PLACE VICTOR SCHOELCHER
FSU	0,00	IMMEUBLE VOLTAIRE - 11 RUE DES MULETIERS
GENEALOGIE ALGERIE MAROC TUNISIE	7 000,00	MAISON DES RAPATRIES MARECHAL JUIN - 29 AVENUE DE TUBINGEN
GROUPE GRENADE	40 000,00	
GROUPE UNIVERSITAIRE DE MONTAGNE & DE SKI	1 000,00	MAISON DES ASSOC DE CÉLONY - 2 CH DE LA BOSQUE D'ANTONELLE

Nom des bénéficiaires	Montant du fonds de concours ou de la subvention (numéraire)	Prestations en nature
GYMNASTES VOLONTAIRES DU CREPS ASSOCIATION	1 500,00	
GYMNASTIQUE DU PAYS D'AIX	28 850,00	COMPLEXE SPORTIF DE LA PIOLINE - 35 CHEMIN ALBERT GUIGOU
GYMNASTIQUE RYTHMIQUE D'AIX EN PROVENCE	41 100,00	GYMNASE ARC DE MEYRAN - AVENUE DE L'ARC DE MEYRAN
GYMNASTIQUE VOLONTAIRE LUYNOISE	500,00	
HALTE VINCENT	800,00	
HALTEROPHILIE & MUSCULATION CLUB AIXOIS	0,00	COMPL SPORTIF DE CARCASSONNE - 10 AV DES DEPORTES DE LA RESIS AIXOISE
HARMONIE GYM ET NATURE ASSOCIATION	500,00	
HARMONIE MUNICIPALE D'AIX-EN-PROVENCE	12 000,00	CONSERV DARIUS MILHAUD - 380 AV WOLFGANG AMADEUS MOZART
HAY'S CLUB DU PAYS D'AIX	3 000,00	ESPACE DES FLORALIES - 3 RUE DU DOCTEUR LUCIEN CARTOTTO
HELICO 13 LUYNOIS	0,00	FOYER RESTAURANT DE LUYNES - 32 AVENUE DES LIBÉRATEURS
HEXALAB	30 500,00	
HISTOIRES D'AIX ET DE PROVENCE	39 000,00	VILLA COUTHERON - 110 RUE YVETTE BONNARD
IMAG IN	3 000,00	
IMAGE DE VILLE IMAGE DE VIE	45 000,00	ESPACE FORBIN - 3 PLACE JOHN REWALD
IMAGES ET RECHERCHE ASSOCIATION	3 000,00	
IMMEUBLES EN FETE	1 800,00	
IN PULVEREM REVERTERIS ASSOCIATION	6 000,00	
INSTITUT D ETUDES OCCITANES	500,00	
INSTITUT DE L'IMAGE D'AIX EN PROVENCE	57 000,00	ESPACE MEJANES BIBLIOTHEQUE - 8 RUE DES ALLUMETTES
JAS EN COULEURS ASSOCIATION	2 000,00	
JEUNESSE LUYNOISE SPORTS & LOISIRS (PLANET'JEUNES)	52 900,00	56 - 58 ROUTE NATIONALE DE LUYNES
JOIE ET SANTE ASSOCIATION DE GYMNASTIQUE VOLONTAIRE	500,00	MAISON DES ASSOC DES MILLES - 29 AV ROGER CHAUDON
JUDO CLUB MILLOIS	0,00	STADE MARIUS REQUIER - 9235 AVENUE ALBERT COUTON
KA DIVERS ASSOCIATION	18 000,00	
L AGE D OR CLUB DU VAL ST ANDRE	2 300,00	
L ART SCENE ASSOCIATION	8 200,00	
L ESPOIR 13	400,00	
L'ACTE CITOYEN	0,00	PATIO DU BOIS DE L'AUNE - 1 PLACE VICTOR SCHOELCHER
L'EFFORT ARTISTIQUE	14 906,90	THÉÂTRE SEXTIUS - 27 BIS RUE DU 11 NOVEMBRE
LA BELUGO DE PUERICARD	500,00	POLE ASSOCIATIF LA PROVIDENCE - 65 RUE JACQUES DE RÉGIS
LA BOITE A MUS'	8 000,00	PATIO DU BOIS DE L'AUNE - 1 PLACE VICTOR SCHOELCHER
LA BOULE DE ST EUTROPE	0,00	47, AVENUE JEAN MOULIN
LA BOULE DU MARCHE	0,00	PLACE DU MARCHE DU JAS DE BOUFFAN
LA BOULE MILLOISE	0,00	ANCIENNE GARE SNCF DES MILLES - 2 AVENUE ADRIEN DURBEC
LA BOULE PUYRICARDIENNE	0,00	BOULODROME 20, BOULEVARD DE CARELLE
LA CAPUCINE	0,00	PROPRIETE LAFOND - 3 AVENUE DES LIBÉRATEURS
LA LYRE AIXOISE	2 000,00	
LA MAISON DE L'EUROPE	0,00	VILLA CLAIR MATIN - 166 AVENUE JEAN MONNET
LA MINOTHEQUE	2 000,00	
LA MURENE DE FEU	0,00	STADE MARIUS REQUIER - 9235 AVENUE ALBERT COUTON
LA NORIA	1 000,00	
LA PASSERELLE	20 435,00	6 TER AV. DE LA CIBLE - TERRASSE ST JÉRÔME
LA RODA ASSOCIATION	1 500,00	
LA TETE DANS LES NUAGES	3 500,00	
LA VIE AU SUD ASSOCIATION	8 000,00	MAISON DES ASSOC DU PONT DE L'ARC - 35 RTE DES MILLES
LARQUE	0,00	16 CHEMIN DE SAINT DONAT
LE BALLET PRELJOCAJ	325 000,00	
LE NORATLAS DE PROVENCE ASSOCIATION	1 600,00	

Nom des bénéficiaires	Montant du fonds de concours ou de la subvention (numéraire)	Prestations en nature
LE RELAIS DE SAINT DONAT	0,00	PROPRIÉTÉ CRESP SAINT DONAT - 8 CHEMIN DE SAINT DONAT
LE RELAIS DES POSSIBLES	12 500,00	
LE SABOT DE GRASSI	3 500,00	
LE SOUVENIR FRANCAIS ASSOCIATION	1 000,00	
LE THEATRE DU MAQUIS	0,00	BEL ORMEAU - 398 AVENUE JP COSTE
LEI CAGANIS ASSOCIATION	98 579,00	
LEI FARANDOLAIRE SESTIAN	8 000,00	VILLA COUTHERON - 110 RUE YVETTE BONNARD
LES AMIS DE LA MEJANES	0,00	ESPACE MEJANES BIBLIOTHEQUE - 8 RUE DES ALLUMETTES
LES AMIS DE LA RURALITE DU PAYS D'AIX	0,00	MAISON DE LA RURALITE - ROUTE DE ROQUEFAVOUR
LES AMIS DE SAINTE VICTOIRE	11 450,00	MAIRIE ANNEXE PONT DE BÉRAUD - AVE J&M FONTENAILLE
LES AMIS DU MUSEE GRANET ET DE L ŒUVRE DE CEZANNE	4 000,00	
LES AMIS DU PLANETARIUM D'AIX-EN-PROVENCE	0,00	VILLA CLAIR MATIN - 166 AVENUE JEAN MONNET
LES ANCIENS DE LA CITE BEISSON ASSOCIATION	1 500,00	CITÉ BEISSON - 22 RUE RENÉ COTY
LES ARCHERS DES MILLES	0,00	MAISON D'ARC - 785 CHEMIN D'ANTONNELLE
LES BRULANTS	0,00	BEL ORMEAU - 398 AVENUE JP COSTE
LES CROQUEURS DE POMMES PROVENCE ALPES COTE D'AZUR (LI VIEII PERO)	0,00	LES SERRES MUNICIPALES - 1330, CHEMIN DE MALIVERNY
LES DOUDOUS	400,00	
LES ECRITURES CROISEES	80 000,00	ESPACE MEJANES CITE DU LIVRE - 8 RUE DES ALLUMETTES
LES FESTES D ORPHEE	20 000,00	
LES GENETS D'OR – CLUB 3EME AGE DE PUYRICARD	0,00	4 CHEMIN DE CASTELLAS
LES JARDINS FAMILIAUX DE LA PETITE THUMINE	0,00	CHEMIN DE LA CROIX VERTE
LES JOURNEES DE L ELOQUENCE	52 000,00	
LES MILLES EVENTS	8 500,00	MAISON DES ASSOC DES MILLES - 29 AV ROGER CHAUDON
LES P TITS LOUPS	400,00	
LES PITCH OUNETS D AIX EN PROVENCE	400,00	
LES RIBAMBELLES	400,00	MAISON DES ASSOC DES MILLES - 29 AV ROGER CHAUDON
LES SOLEILLETS – ASSOCIATION ARI – INSTITUT MEDICO EDUCATIF	0,00	CHEMIN DE SAINT DONAT
LES TEMPS PRESENTS	4 000,00	
LES VAGUES A BONDS	7 300,00	
LES VIEUX VOLANTS DE PROVENCE	420,00	
LI BALAIRE DOU REI REINIE	4 500,00	56 ROUTE NATIONALE DE LUYNES
LI VENTURIE ESCOLO FELIBRENCO ASSOCIATION	35 000,00	PARC JOURDAN PAVILLON BOISSY- 8 AVENUE JULES FERRY
LIGUE FRCAISE POUR LA DEF DROITS HOMMES ET CITOYENS LIPAIX	450,00	
	0,00	POLE ASSOCIATIF LA PROVIDENCE - 65 RUE JACQUES DE RÉGIS
LIS RELIE ASSOCIATION	3 500,00	
LOISIRS ANIMATIONS RANDONNEE DES QUARTIERS EST	4 250,00	
LOU CASTEU	119 497,00	CHÂTEAU DE L'HORLOGE 14 PLACE DU CHÂTEAU DE L'HORLOGE
LOU ROUDELET DEI MIELO	4 000,00	MAISON DES ASSOC DES MILLES - 29 AV ROGER CHAUDON
LUDO SPHERE ASSOCIATION	5 000,00	
LUYNES ENTRAIDE LOISIRS (3EME AGE)	0,00	FOYER RESTAURANT DE LUYNES - 32 AVENUE DES LIBÉRATEURS
LUYNES SPORTS	42 000,00	STADE L. RUZZETTU PREFABRIQUE - AVENUE FRANÇOIS VIDAL
M2F CREATIONS	32 000,00	PATIO DU BOIS DE L'AUNE - 1 PLACE VICTOR SCHOELCHER
MACOMPAGNIE ASSOCIATION	2 000,00	BEL ORMEAU - 398 AVENUE JP COSTE
MADE IN FRANCE CREATION	0,00	PATIO DU BOIS DE L'AUNE - 1 PLACE VICTOR SCHOELCHER
MAISON CITOYENNE AIXOISE	3 400,00	
MAISON DE L EUROPE DE PROVENCE	2 500,00	
MAISON DE QUARTIER LA MARESCHALE	79 000,00	27 AVENUE DE TUBINGEN
MAISON DE TUBINGEN – CENTRE FRANCO-ALLEMAND DE PROVENCE	0,00	19 RUE DU CANCEL

Nom des bénéficiaires	Montant du fonds de concours ou de la subvention (numéraire)	Prestations en nature
MARCHE ET REVE ASSOCIATION	500,00	
MEDIANCE 13	4 500,00	MAISON DE LA JUSTICE ET DU DROIT - RUE RAOUL FOLLEREAU
MISSION LOCALE JEUNES PAYS D AIX	555 932,65	
MISTIGRI ASSOCIATION	4 000,00	
MJC JACQUES PREVERT	219 350,00	24 BD DE LA RÉPUBLIQUE
MODEL AIR CLUB D'AIX EN PROVENCE ASSOCIATION	2 000,00	MACAP - L'ARBOIS – RD 9
MOTO CLUB DU PAYS D'AIX – MUTUALISATION	0,00	CENTRE SPORTIF DU DEFFENS - PLACE LAFOREST
MOUVEMENT ATD QUART MONDE	800,00	
MOUVEMENT EUROPEEN PROVENCE	2 300,00	
MOUVEMENT FRANCAIS PLANNING FAMILIAL	16 500,00	
MURMURES DE CAILLOUX	3 000,00	
MUSICADURANNE	0,00	80, RUE DES MONGES – BÂT B2
MUSIKALUYN	0,00	MAIRIE ANNEXE DE LUYNES - AVENUE R. DAUGEY
MUSIQUES ECHANGES ASSOCIATION	30 000,00	
MUSÉES MÉDITERRANÉE	1 000,00	
MUTUELLE DES SERVICES PUBLICS	0,00	EX GROUPE CHASTEL - 21 RUE FINSONIUS
NATCHATIRAMINE	1 000,00	
NOTRE DAME DE LA MERCI	172 350,00	
OBJECTIF COMPETENCES DE DEMAIN	3 500,00	
OGEC ECOLE ST FRANCOIS D ASSISE	146 845,57	
OGEC SACRE COEUR	169 171,55	
OGEC SAINTE BERNADETTE DES MILLES	166 747,16	
OPENING NIGHTS	4 000,00	PATIO DU BOIS DE L'AUNE - 1 PLACE VICTOR SCHOELCHER
ORDRE DE MALTE	0,00	6 COURS MARCEL BREMOND ET FOYER RESTAURANT DE LUYNES - 32 AVENUE DES LIBÉRATEURS
ORGUE PLUS ASSOCIATION	1 000,00	
OUSTAU DE PROUVENCO OSTAU DE PROVENCA	23 000,00	PARC JOURDAN PAVILLON BOISSY- 8 AVENUE JULES FERRY
PARACHUTE CLUB D AIX EN PROVENCE ASSOCIATION	3 500,00	DOMAINE DU GRAND SAINT-JEAN - CHEMIN DU GRAND ST JEAN
PASSAGES AIX	1 600,00	
PAYS D AIX ASSOCIATIONS	189 100,00	LE LIGOURES - PLACE ROMÉE DE VILLENEUVE
PAYS D AIX FOOTBALL CLUB	36 250,00	COMPLPORTIF DE CARCASSONNE - 10 AV DES DEPORTES DE LA RESIS AIXOISE
PAYS D AIX INITIATIVES	6 000,00	
PAYS D AIX NATATION	124 550,00	COMPLEXE SPORTIF DE CARCASSONNE - 26 AVENUE DES ECOLES MILITAIRES
PAYS D AIX UNIVERSITE CLUB HANDBALL	295 900,00	COMPLEXE SPORTIF VAL DE L'ARC - AVENUE DES INFIRMERIES
PAYS D AIXCALADE	300,00	
PEEP – PARENTS D'ELEVES DE L'ENSEIGNEMENT PUBLIC	0,00	LE MILLE CLUB – MAISON DES ASSOC DE LUYNES - PLACE ALBERTIN
PERSPECTIVES	7 000,00	
PETITE BIBLIOTHEQUE D ENCAGNANE	1 000,00	
PHILHARMONIQUE INDEPENDANTE ASSOCIATION	0,00	ESPACE DES VIGNERONS - 1 RUE ALBERT DECANIS
PHOTOCONTACT	1 000,00	MAISON DES ASSOCIATIONS DE PUYRICARD - PLACE DE L'EGLISE
PLAZA MAYOR ASSOCIATION	8 000,00	
PLONGEE PAYS D AIX	3 000,00	
POLE ACTIVITES DE SERVICE PAYS D AIX	1 000,00	
POLONICA ASSOCIATION	500,00	
POMPIERS SANS FRONTIERES	0,00	GROUPE SCOLAIRE JOSEPH D'ARBAUD - RUE CHARLOUN RIEU
POMPIERS SANS FRONTIERES FRANCE	5 000,00	LES PLÂTRIÈRES 60 ROUTE D'AVIGNON
PREMIERE COMPAGNIE DE TIR A L'ARC D'AIX EN PROVENCE	1 500,00	MAISON D'ARC - 785 CHEMIN D'ANTONNELLE
PRESENCES	59 000,00	
PREVENT ACCOMP CONSE TRAUMATI STRESS	1 417,00	
PROMOTION DE LA MUSIQUE JEUNESSE	4 000,00	
PROVENCE RUGBY	208 000,00	STADE MAURICE DAVID - 20 AVENUE MARCEL PAGNOL

Nom des bénéficiaires	Montant du fonds de concours ou de la subvention (numéraire)	Prestations en nature
RECONNAISSANCE HISTOIRE MÉMOIRE ET REPARATION	2 000,00	
REFLET D'AIX	0,00	PATIO DU BOIS DE L'AUNE - 1 PLACE VICTOR SCHOELCHER
RELAIS ASSISTANTES MATERNELLES	58 280,00	PROPRIETE LAFOND - 3 AVENUE DES LIBÉRATEURS ET 14, PLACE DU CHÂTEAU DE L'HORLOGE
RENCONTRES CINEMATOGRAPHIQUE D'AIX EN PROVENCE	70 000,00	ESPACE FORBIN - 3 PLACE JOHN REWALD
RESSOURCE	10 000,00	
RITMO MUNDO ASSOCIATION	1 000,00	
ROTARY CLUB AIX MAZARIN	2 990,00	
SAINT EUTROPE KARATE CLUB	0,00	GYMNASE LUCIEN COURNAND - AVENUE DU DOCTEUR BERTRAND
SANTE SPORT PROVENCE ASSOCIATION	7 500,00	
SCOUTS ET GUIDES DE FRANCE	0,00	CARRIERE - CHEMIN DU MARBRE NOIR
SECONDE NATURE	134 000,00	THÉÂTRE SEXTIUS - 27 BIS RUE DU 11 NOVEMBRE
SECOURS CATHOLIQUE	4 200,00	
SECOURS POPULAIRE FRANCAIS	2 000,00	CAMPAGNE ROURE - PLACE LAFOREST
SECOURS POPULAIRE FRANCAIS	0,00	MAIRIE ANNEXE DU JAS DE BOUFFAN - RUE CHARLOUN RIEU
SECTION DE GYMNASTIQUE VOLONTAIRE MIEUX VIVRE	500,00	
SECTION DE L'ASSOC. GENERALE DES CONSERVATEURS DES COLLECTIONS PUBL	0,00	HOTEL ESTIENNE DE SAINT JEAN - 17 RUE GASTON DE SAPORTA
SENNA GA COMPAGNIE	6 000,00	PATIO DU BOIS DE L'AUNE - 1 PLACE VICTOR SCHOELCHER
SHOTOKAN RYU KARATE DO – MUTUALISATION	0,00	STADE MARIUS REQUIER - 9235 AVENUE ALBERT COUTON
SIC 12	5 000,00	PATIO DU BOIS DE L'AUNE - 1 PLACE VICTOR SCHOELCHER
SKI CLUB DU PAYS D AIX	1 000,00	
SOCIETE NATIONALE D ENTRAIDE DE LA MEDAILLE MILITAIRE	850,00	
SOCIETE SPORTIVE DES AMATEURS DE BILLARD D'AIX-EN-PROVENCE	0,00	COMPL SPORTIF DE CARCASSONNE - AV DES ÉCOLES MILITAIRES
SORTIE D AMPHI MARSEILLE ASSOCIATION	1 500,00	
SOS AMITIE PAYS D AIX	1 000,00	MAISON DES ASSOC DU PONT DE L'ARC - 35 RTE DES MILLES
SOS FEMMES 13	2 000,00	16 CHEMIN DE SAINT DONAT
SPORT SENIOR SANTE EN PAYS D AIX	1 000,00	
SQUASH PASSION ASSOCIATION	9 250,00	
STASA STE TIR AMICALE ET SPORTS D AIX EN PROVENCE	6 000,00	
STE DE ST VINCENT DE PAUL LOUISE DE MARILLAC BDR	1 300,00	
SURDI 13	2 000,00	
SYND AUTONOME EMPLOYES COMMUNAUX AIX FAPT	137,58	
SYND FO TERRITORIAUX VILLE D AIX EN PCE	227,64	
SYNDICAT AGRICOLE DES MILLES	0,00	ESPACE DES VIGNERONS - 1 RUE ALBERT DECANIS
SYNDICAT CGT DES EMPLOYES TERRITORIAUX DE LA VILLE	137,58	
SYNDICAT DES PRODUCTEURS DE TRUFFES DES BOUCHES DU RHONE -	0,00	DOMAINE DU GRAND SAINT-JEAN - CHEMIN DU GRAND ST JEAN
TAEKWONDO AIX EN PROVENCE	5 484,00	
TAXIS RADIO AIXOIS	0,00	PUY DU ROY - CHEMIN DU PUY DU ROY
TENNIS CLUB ASPTT AIX EN PROVENCE	1 600,00	COMPLEXE SPORTIF DE LA PIOLINE - 35 CHEMIN ALBERT GUIGOU
TENNIS CLUB DU JAS DE BOUFFAN	6 500,00	STADE MAURICE DAVID
THEATRE DES ATELIERS D AIX EN PROVENCE	86 000,00	
THEATRE DU JEU DE PAUME	985 000,00	
THEATRE DU MAQUIS	25 000,00	
THEATRE ET CHANSONS ASSOCIATION	38 000,00	
TRAFIC D ARTS ASSOCIATION	10 500,00	PATIO DU BOIS DE L'AUNE - 1 PLACE VICTOR SCHOELCHER
TRETEAUX SUR LES PLANCHES ASSOCIATION	4 906,90	
TRIATHL AIX	61 950,00	COMPLEXE SPORTIF VAL DE L'ARC - AVENUE DES INFIRMERIES
TRISOMIE 21 BDR GRPE ETUDES POUR INSERTION SOCIALE	2 000,00	
UNE IMAGE POUR TOUS	3 000,00	
UNION CYCLISTE DE LUYNES	500,00	
UNION FED DES CONSOMMATEURS QU CHOISIR D AIX	500,00	

Nom des bénéficiaires	Montant du fonds de concours ou de la subvention (numéraire)	Prestations en nature
UNION FRANCAISE DES ASSOCIATIONS DE COMBATTANTS	700,00	
UNION NATIONALE DES COMBATTANTS	1 650,00	MAISON DU COMBATTANT - 44 RUE DE CELONY
UNION NATIONALE DES PARACHUTISTES SECTION AIX	1 000,00	
UNION NATIONALE DU PERSONNEL EN RETRAITE DE LA GEN	700,00	
UNION SPORTIVE DE PUYRICARD	15 500,00	STADE BOUTEILLE - 2470 ROUTE DU COLONEL MAURICE BELLEC
UNIS CITE MEDITERRANEE	99 500,00	GRUPE SCOLAIRE JOSEPH D'ARBAUD - RUE CHARLOUN RIEU
UNIVERSITE POPULAIRE DU PAYS D AIX	3 500,00	
UNSA VILLE D AIX EN PROVENCE	292,60	IMMEUBLE VOLTAIRE - 11 RUE DES MULETIERS
USEP DU PAYS D AIX	7 920,00	
VIRGULES ET POINTILLES ASSOCIATION	24 500,00	
<u>Entreprises</u>		
ACTE GIE	2 420,00	
FAMILLE ET PROVENCE SA	23 132,50	
JG2M	4 471,87	
MATHIEU PHILIPPE SARL	4 295,27	
MIRABEAU EURL GRAND THEATRE DE PROVENCE	5 765 940,00	
NEXITY LAMY AIX MIRABEAU	3 516,22	
SOCIETE PUBLIQUE LOCALE D AMENAGEMENT PAYS D AIX TERRITOIRES	927 202,50	
<u>Personnes physiques</u>		
ALCANIZ RAYMONDE	664,00	
BUREL BRIGITTE	2 182,00	
COLLIOT JACQUES	5 590,00	
David CAMPBELL	0,00	MAISON DU ROCHER CHEMIN DE BIBEMUS
FERRADOU THIBAUT OU DUFOULEUR ALBINE	4 000,00	
GIAMMARINARO ALAIN	167,00	
L HEREEC LAURENCE	702,69	
LAUGIER GERARD SYNDIC BENEVOL	0,00	COPROPRIETE 13 RUE MERINDO
MARIOTTI NIN DELPHINE	1 062,00	
MAZZONI RISSO LISA	4 000,00	
PENIN JEREMY PATRICK	1 452,00	
POULIER ANNA	7 309,06	
SCHALL EVELYNE	587,90	
<u>Autres</u>		
Personnes de droit public		
<u>Etat</u>		
ETAT – MINISTERE DE L'EDUCATION NATIONALE, DE L'ENSEIGNEMENT SUPERIEUR ET DE LA RECHERCHE	0,00	ESPACE FORBIN BOULEVARD CARNOT
ETAT – MINISTERE DE L'EDUCATION NATIONALE, DE L'ENSEIGNEMENT SUPERIEUR ET DE LA RECHERCHE	0,00	CHATEAU LAFARGE ROUTE DES MILLES
ETAT – MINISTERE DE L'EDUCATION NATIONALE, DE L'ENSEIGNEMENT SUPERIEUR ET DE LA RECHERCHE	0,00	INSTITUT D'ETUDES POLITIQUES 25 RUE GASTON DE SAPORTA
ETAT – MINISTERE DE L'EDUCATION NATIONALE, DE L'ENSEIGNEMENT SUPERIEUR ET DE LA RECHERCHE	0,00	INSTITUT DE MANAGEMENT PUBLIC ET DE GOUVERNANCE TERRITORIALE (IMPGT)
ETAT – MINISTERE DE LA CULTURE – DRAC	0,00	ESPACE FORBIN BOULEVARD CARNOT
ETAT – MINISTERE DE LA JUSTICE	0,00	HOTEL D'ESPAGNET OU MAUREL DE PONTEVES - TRIB DE COMMERCE 38 CRS MIRABEAU
ETAT – MINISTERE DE LA JUSTICE	0,00	TRIBUNAL DE GRANDE INSTANCE IMPASSE DES FRERES PRATESI
ETAT – MINISTERE DE LA JUSTICE – DELEGUE DEPART. DU MEDIEATEUR DE LA REP. & CONCILIAEURS DE JUSTICE	0,00	19, RUE DU CANCEL
ETAT – MINISTERE EDUCATION NATIONALE – CIO – CENTRE D'INFORMATION ET D'ORIENTATION	0,00	215 AVENUE J. VILLEVIEILLE / MAX JUVENAL
<u>Régions</u>		
REGION PACA	0,00	LYCÉE CÉZANNE AVENUE JEAN ET MARCEL DE FONTENAILLE
REGION PACA	0,00	LYCÉE ÉMILE ZOLA CHEMIN DES INFIRMERIES
REGION PACA	0,00	LYCÉE INTERNATIONAL GEORGES DUBY ROUTE DE MARSEILLE ~ LUYNES
REGION PACA	0,00	LYCÉE VAUVENARGUES 60, BOULEVARD CARNOT

Nom des bénéficiaires	Montant du fonds de concours ou de la subvention (numéraire)	Prestations en nature
<u>Départements</u>		
CONSEIL DEPARTEMENTAL DES BOUCHES DU RHONE	0,00	COLLÈGE ARC DE MEYRAN CHEMIN DES INFIRMERIES
CONSEIL DEPARTEMENTAL DES BOUCHES DU RHONE	0,00	COLLÈGE CAMPRA BD ARISTIDE BRIAND
CONSEIL DEPARTEMENTAL DES BOUCHES DU RHONE	0,00	COLLÈGE CHÂTEAU DOUBLE 2 RUE ALEXANDRE FLEMING
CONSEIL DEPARTEMENTAL DES BOUCHES DU RHONE	0,00	COLLÈGE DU JAS DE BOUFFAN AVENUE ST JOHN PERSE
CONSEIL DEPARTEMENTAL DES BOUCHES DU RHONE	0,00	COLLÈGE MIGNET BD DU ROY RENÉ
CONSEIL DEPARTEMENTAL DES BOUCHES DU RHONE	0,00	COLLEGE DES PRECHEURS PLACE DES PRECHEURS
CONSEIL DEPARTEMENTAL DES BOUCHES DU RHONE	3 000,00	COLLÈGE SAINT EUTROPE AVENUE JULES ISAAC
CONSEIL DEPARTEMENTAL DES BOUCHES DU RHONE	0,00	VIGIE DE L'ARBOIS ARBOIS
CONSEIL DEPARTEMENTAL DES BOUCHES DU RHONE	0,00	COLLÈGE ARC DE MEYRAN CHEMIN DES INFIRMERIES
CONSEIL DEPARTEMENTAL DES BOUCHES DU RHONE	0,00	COLLÈGE CAMPRA BD ARISTIDE BRIAND
CONSEIL DEPARTEMENTAL DES BOUCHES DU RHONE	0,00	COLLÈGE CHÂTEAU DOUBLE 2 RUE ALEXANDRE FLEMING
CONSEIL DEPARTEMENTAL DES BOUCHES DU RHONE	0,00	COLLÈGE DU JAS DE BOUFFAN AVENUE ST JOHN PERSE
CONSEIL DEPARTEMENTAL DES BOUCHES DU RHONE	0,00	COLLÈGE MIGNET BD DU ROY RENÉ
CONSEIL DEPARTEMENTAL DES BOUCHES DU RHONE	0,00	COLLEGE DES PRECHEURS PLACE DES PRECHEURS
CONSEIL DEPARTEMENTAL DES BOUCHES DU RHONE	0,00	COLLÈGE SAINT EUTROPE AVENUE JULES ISAAC
CONSEIL DEPARTEMENTAL DES BOUCHES DU RHONE	0,00	VIGIE DE L'ARBOIS ARBOIS
<u>Communes</u>		
COOP SCOLAIRE ECOLE ELEMENTAIRE PAUL ARENE	305,00	
COOP SCOLAIRE ECOLE MATERNELLE JULES PAYOT	60,50	
COOP SCOLAIRE ELEMENTAIRE BOYER	200,00	
COOP SCOLAIRE ELEMENTAIRE BREMOND	1 006,00	
COOP SCOLAIRE ELEMENTAIRE CELONY	200,00	
COOP SCOLAIRE ELEMENTAIRE CHÂTEAU DOUBLE	2 023,40	
COOP SCOLAIRE ELEMENTAIRE COUTHERON	200,00	
COOP SCOLAIRE ELEMENTAIRE DAUDET	200,00	
COOP SCOLAIRE ELEMENTAIRE DE CUQUES	199,95	
COOP SCOLAIRE ELEMENTAIRE DES DEUX ORMEAUX	200,00	
COOP SCOLAIRE ELEMENTAIRE DES FLORALIES	200,00	
COOP SCOLAIRE ELEMENTAIRE DES GRANETTES	200,00	
COOP SCOLAIRE ELEMENTAIRE DES LAUVES	698,00	
COOP SCOLAIRE ELEMENTAIRE DES PLATANES	200,00	
COOP SCOLAIRE ELEMENTAIRE DES ROUMANILLES	60,50	
COOP SCOLAIRE ELEMENTAIRE DU ROY RENE	200,00	
COOP SCOLAIRE ELEMENTAIRE FENOULLERES	200,00	
COOP SCOLAIRE ELEMENTAIRE ISAAC	200,00	
COOP SCOLAIRE ELEMENTAIRE JOSEPH D ARBAUD	305,00	
COOP SCOLAIRE ELEMENTAIRE JULES FERRY	200,00	
COOP SCOLAIRE ELEMENTAIRE LA MARESCHALE	1 372,50	
COOP SCOLAIRE ELEMENTAIRE LA TORSE	200,00	
COOP SCOLAIRE ELEMENTAIRE MAURON	200,00	
COOP SCOLAIRE ELEMENTAIRE MISTRAL	1 407,80	
COOP SCOLAIRE ELEMENTAIRE PAGNOL	200,00	
COOP SCOLAIRE ELEMENTAIRE PAYOT	305,00	
COOP SCOLAIRE ELEMENTAIRE PEISSON	260,50	
COOP SCOLAIRE ELEMENTAIRE PREVERT	200,00	
COOP SCOLAIRE ELEMENTAIRE SALLIER	277,50	
COOP SCOLAIRE ELEMENTAIRE WALLON	2 375,00	
COOP SCOLAIRE MATERNELLE BOYER	200,00	
COOP SCOLAIRE MATERNELLE BREMOND	200,00	
COOP SCOLAIRE MATERNELLE CAMPRA	200,00	
COOP SCOLAIRE MATERNELLE CELONY	229,00	
COOP SCOLAIRE MATERNELLE CHÂTEAU DOUBLE	959,00	
COOP SCOLAIRE MATERNELLE COLLINE DU SERRE	200,00	
COOP SCOLAIRE MATERNELLE CORSY	200,00	

Nom des bénéficiaires	Montant du fonds de concours ou de la subvention (numéraire)	Prestations en nature
COOP SCOLAIRE MATERNELLE COUTHERON	229,00	
COOP SCOLAIRE MATERNELLE CUQUES	200,00	
COOP SCOLAIRE MATERNELLE DAUDET	200,00	
COOP SCOLAIRE MATERNELLE DE GENNES	60,50	
COOP SCOLAIRE MATERNELLE DE LA TORSE	260,50	
COOP SCOLAIRE MATERNELLE DES DEUX ORMEAUX	690,00	
COOP SCOLAIRE MATERNELLE FLORALIES	200,00	
COOP SCOLAIRE MATERNELLE GRASSI BERNARD	200,00	
COOP SCOLAIRE MATERNELLE H WALLON	260,50	
COOP SCOLAIRE MATERNELLE JEAN MAUREL	260,50	
COOP SCOLAIRE MATERNELLE JEAN PREVERT	1 270,00	
COOP SCOLAIRE MATERNELLE JOSEPH D ARBAUD	880,00	
COOP SCOLAIRE MATERNELLE JULES ISAAC	200,00	
COOP SCOLAIRE MATERNELLE LA BEAUVALLE	256,00	
COOP SCOLAIRE MATERNELLE LA MARESCHALE	1 499,30	
COOP SCOLAIRE MATERNELLE LAUVES	200,00	
COOP SCOLAIRE MATERNELLE LES TROIS SAUTETS	200,00	
COOP SCOLAIRE MATERNELLE PAGNOL	200,00	
COOP SCOLAIRE MATERNELLE PEISSON	260,00	
COOP SCOLAIRE MATERNELLE PONT DE L ARC	200,00	
COOP SCOLAIRE MATERNELLE ROCHER DU DRAGON	260,50	
COOP SCOLAIRE MATERNELLE VAL ST ANDRE	55,00	
COOPERATIVE SCOLAIRE ECOLE ELEMENTAIRE MIXTE JEAN MAUREL	1 130,20	
COOPERATIVE SCOLAIRE ECOLE ELEMENTAIRE SEXTIUS	3 616,00	
COOPERATIVE SCOLAIRE ECOLE MATERNELLE GIONO SCHWEITZER	200,00	
COOPERATIVE SCOLAIRE ECOLE MATERNELLE LES GRANETTES	200,00	
COOPERATIVE SCOLAIRE ECOLE MIXTE JEAN JAURES 2	500,00	
COOPERATIVE SCOLAIRE ECOLE PRIMAIRE PONT DE L ARC	1 346,25	
<u>Etablissements publics (EPCI, EPA, EPIC,...)</u>		
CENTRE HOSPITALIER SPECIALISE MONTPERRIN	22 000,00	
CONSEIL DEPARTEMENTAL DE L ACCES AU DROIT	3 500,00	
COPROPRIETE LE VENTURE	0,00	TERRAIN COPROPRIETE LE VENTURE - BOULEVARD DU COQ D'ARGENT
ECOLE SUPERIEURE D ART FELIX CICCOLINI	2 835 000,00	
EPIC - OFFICE DU TOURISME	0,00	OFFICE DU TOURISME - 300 AVENUE GIUSEPPE VERDI
EPIC - OFFICE DU TOURISME	0,00	PALAIS DES CONGRES - BVD CARNOT / COURS GAMBETTA
EPIC - OFFICE DU TOURISME	0,00	BASTIDE DU JAS DE BOUFFAN - 17 CHEMIN DE VALCROS
EPIC - OFFICE DU TOURISME	0,00	PAVILLON DE CEZANNE - ATELIER DE CEZANNE - AV PAUL CEZANNE
EPIC - OFFICE DU TOURISME	0,00	BASTIDON DE CEZANNE - CARRIERES DE BIBEMUS
EPIC - OFFICE DU TOURISME	0,00	ESPACE DES VIGNERONS (SALLE DES FETES DES MILLES) - 1 RUE ALBERT DECANIS
EPIC - OFFICE DU TOURISME	0,00	ESPACE POLYV ARBOIS DURANNE (SALLE DES FETES) - RUE LEONARD DE VINCI
EPIC - OFFICE DU TOURISME	0,00	SALLE DES FETES PUYRICARD - AVENUE JEAN ORSINI
METROPOLE AIX MARSEILLE PROVENCE	0,00	GARAGE MUNICIPAL ROUTE DES MILLES
METROPOLE AIX MARSEILLE PROVENCE	0,00	PARKING RELAIS KRYPTON AVENUE DE L'ARC DE MEYRAN
METROPOLE AIX MARSEILLE PROVENCE	0,00	PARKING RELAIS DES HAUTS D'AIX CHEMIN BRUNET
METROPOLE AIX MARSEILLE PROVENCE	0,00	AIRES D'ACCUEIL DES GENS DU VOYAGE REALTOR
METROPOLE AIX MARSEILLE PROVENCE	0,00	MATERNELLE ANNEXE DE L'ARBOIS REALTOR
METROPOLE AIX MARSEILLE PROVENCE	0,00	CENTRE D'ENFOUISSEMENT TECHNIQUE REALTOR
METROPOLE AIX MARSEILLE PROVENCE	0,00	GARE ROUTIERE AVENUE DE L'EUROPE
METROPOLE AIX MARSEILLE PROVENCE	0,00	CFA DU JAS DE BOUFFAN RUE DU CHATEAU DE L'HORLOGE
METROPOLE AIX MARSEILLE PROVENCE	0,00	CHAP DES PENITENTS BLANCS DES CARMES 24 RUE MARÉCHAL JOFFRE

Nom des bénéficiaires	Montant du fonds de concours ou de la subvention (numéraire)	Prestations en nature
METROPOLE AIX MARSEILLE PROVENCE	0,00	PALAIS DES CONGRÈS RUE MARÉCHAL JOFFRE
METROPOLE AIX MARSEILLE PROVENCE	0,00	PISCINE DES QUARTIERS SUD LES MILLES
METROPOLE AIX MARSEILLE PROVENCE	0,00	PISCINE PLEIN CIEL AVENUE MARCEL PAGNOL
METROPOLE AIX MARSEILLE PROVENCE	0,00	PISCINE YVES BLANC AVENUE DES ÉCOLES MILITAIRES
OFFICE MUNICIPAL DU TOURISME	1 919 000,00	
OPH PAYS D AIX HABITAT ADMINISTRATION	34 676,00	
TECHNOPOLE DE L'ENVIRONNEMENT ARBOIS MEDITERRANEE	0,00	TERRAINS TECHNOP DE L'ENVIR ARBOIS MED - DOMAINE DE L'ARBOIS
UNIVERSITE D AIX MARSEILLE	6 000,00	
<u>Autres</u>		
CAISSE DES ECOLES DE LA VILLE D AIX	424 567,00	
CCAS	0,00	MAISON DES SERVICES - 3 AVENUE PAUL CEZANNE
CCAS	0,00	PARC RAMBOT - 32 AVENUE SAINTE VICTOIRE
CCAS	0,00	LE LIGOURES - PLACE ROMÉE DE VILLENEUVE
CCAS	0,00	FOYER RESTAURANT DE LUYNES - 32 AVENUE DES LIBÉRATEURS
CCAS	0,00	FOYER RESTAURANT DE PUYRICARD - CHEMIN DES ÉCOLES
CCAS	0,00	MAIRIE ANNEXE DU JAS DE BOUFFAN - 2, RUE CHARLOUN RIEU
CCAS	0,00	POLE HUMANITAIRE - 7 RUE JOSEPH DIOULOUFET
CCAS AIX EN PROVENCE	4 635 000,00	
TOTAL GENERAL	31 698 728,33	

IV – ANNEXES	IV
ENGAGEMENTS HORS BILAN ETAT DES RECETTES GREVEES D'UNE AFFECTATION SPECIALE	B3

Libellé de la recette : Produit des amendes de police			
Reste à employer au 01/01/N :			0,00
Recettes			
Chapitres	Articles	Libellé de l'article	Montant
912	1342	Produit des amendes de police	5 720 887,00
Total recettes			5 720 887,00
Dépenses			
Chapitres	Articles	Libellé de l'article	Montant
90822	2151	Carrefour Galice-Pagnol	1 106 628,08
90822	2151	Sécurité routière	280 537,72
90821	2151	Signalisation horizontale	49 745,86
90821	2151	Signalisation lumineuse	19 993,19
90822	2151	Travaux voirie Centre ville	671 983,48
90822	2151	Travaux voirie et réseaux	354 537,53
90821	2151	Voirie PPI Quartiers	1 261 352,54
90822	2151	Voirie rurale	1 325 500,58
9095	2152	Jalonnement directionnel	22 577,57
90821	2152	Mobilier urbain extra muros	358 220,86
90822	2152	Sécurité routière	21 455,43
90821	2152	Signalisation lumineuse	171 878,46
90821	2152	Signalisation verticale	76 475,70
Total dépenses			5 720 887,00
Reste à employer au 31/12/N :			0,00

Libellé de la recette : Revenus des immeubles			
Reste à employer au 01/01/N :			0,00
Recettes			
Chapitres	Articles	Libellé de l'article	Montant
9271	752	Revenus des immeubles (Legs sous conditions)	141 229,96
Total recettes			141 229,96
Dépenses			
Chapitres	Articles	Libellé de l'article	Montant
9271	6558	Autres contributions obligatoires	141 229,96
Total dépenses			141 229,96
Reste à employer au 31/12/N :			0,00

Libellé de la recette : Taxe de séjour			
Reste à employer au 01/01/N :			0,00
Recettes			
Chapitres	Articles	Libellé de l'article	Montant
9295	7362	Taxe de séjour	1 329 263,94
Total recettes			1 329 263,94
Dépenses			
Chapitres	Articles	Libellé de l'article	Montant
9295	7398	Reversement Taxe de séjour	1 329 263,94
Total dépenses			1 329 263,94

Libellé de la recette : Taxe de séjour	
Reste à employer au 31/12/N :	0,00

Libellé de la recette : Droits de stationnement			
Reste à employer au 01/01/N :			0,00
Recettes			
Chapitres	Articles	Libellé de l'article	Montant
92822	70321	Droits de stationnt et location sur voie publique	1 446 890,85
Total recettes			1 446 890,85
Dépenses			
Chapitres	Articles	Libellé de l'article	Montant
92822	6228	Autres services extérieurs - divers	1 446 890,85
Total dépenses			1 446 890,85
Reste à employer au 31/12/N :			0,00

TOTAL Reste à employer au 01/01/N :		0,00	
TOTAL Recettes	8 638 271,75	Total Dépenses	8 638 271,75
TOTAL Reste à employer au 31/12/N :		0,00	

IV – ANNEXES	IV
AUTRES ELEMENTS D'INFORMATIONS – ETAT DU PERSONNEL AU 31/12/N	C1.1

C1.1 – ETAT DU PERSONNEL AU 31/12/N

GRADES OU EMPLOIS (1)	CATEGORIES (2)	EMPLOIS BUDGETAIRES (3)			EFFECTIFS POURVUS SUR EMPLOIS BUDGETAIRES EN ETPT (4)		
		EMPLOIS PERMANENTS À TEMPS COMPLET	EMPLOIS PERMANENTS À TEMPS NON COMPLET	TOTAL	AGENTS TITULAIRES	AGENTS NON TITULAIRES	TOTAL
EMPLOIS FONCTIONNELS (a)		7,00	0,00	7,00	7,00	0,00	7,00
Directeur général des services	A	1,00	0,00	1,00	1,00	0,00	1,00
Directeur général adjoint des services	A	5,00	0,00	5,00	5,00	0,00	5,00
Directeur général des services techniques	A	1,00	0,00	1,00	1,00	0,00	1,00
Emplois créés au titre de l'article 6-1 de la loi n° 84-53		0,00	0,00	0,00	0,00	0,00	0,00
FILIERE ADMINISTRATIVE (b)		596,00	1,50	597,50	490,60	34,90	525,50
003 - ADMINISTRATEUR GENERAL	A	1,00	0,00	1,00	0,00	0,00	0,00
004 - ADMINISTRATEUR HORS CLASSE	A	1,00	0,00	1,00	0,00	0,00	0,00
005 - ADMINISTRATEUR	A	2,00	0,00	2,00	1,00	0,00	1,00
006 - DIRECTEUR TERRITORIAL	A	2,00	0,00	2,00	0,00	2,00	2,00
007 - DIRECTEUR TERRITORIAL	A	11,00	0,00	11,00	8,00	0,00	8,00
008 - ATTACHE HORS CLASSE	A	6,00	0,00	6,00	4,00	0,00	4,00
009 - ATTACHE PRINCIPAL	A	34,00	0,00	34,00	30,20	0,00	30,20
010 - ATTACHE	A	1,00	0,00	1,00	0,00	1,00	1,00
011 - ATTACHE	A	1,00	0,00	1,00	0,00	1,00	1,00
012 - ATTACHE	A	1,00	0,00	1,00	0,00	1,00	1,00
013 - ATTACHE	A	1,00	0,00	1,00	0,00	1,00	1,00
014 - ATTACHE	A	1,00	0,00	1,00	0,00	1,00	1,00
015 - ATTACHE	A	1,00	0,00	1,00	0,00	1,00	1,00
016 - ATTACHE	A	1,00	0,00	1,00	0,00	1,00	1,00
017 - ATTACHE	A	1,00	0,00	1,00	0,00	0,90	0,90
018 - ATTACHE	A	2,00	0,00	2,00	0,00	2,00	2,00
019 - ATTACHE	A	49,00	0,00	49,00	42,20	0,00	42,20
020 - REDACTEUR PRINCIPAL DE 1ère CLASSE	B	29,00	0,00	29,00	25,40	0,00	25,40
021 - REDACTEUR PRINCIPAL DE 2ème CLASSE	B	36,00	0,00	36,00	31,10	0,00	31,10
022 - REDACTEUR	B	5,00	0,00	5,00	0,00	5,00	5,00
023 - REDACTEUR	B	1,00	0,00	1,00	0,00	1,00	1,00
024 - REDACTEUR	B	1,00	0,00	1,00	0,00	1,00	1,00
025 - REDACTEUR	B	41,00	0,00	41,00	34,70	0,00	34,70
026 - ADJOINT ADMINISTRATIF PRINCIPAL DE 1ère CLASSE	C	61,00	0,00	61,00	57,50	0,00	57,50
027 - ADJOINT ADMINISTRATIF PRINCIPAL DE 2ème CLASSE	C	0,00	1,00	1,00	0,50	0,00	0,50
028 - ADJOINT ADMINISTRATIF PRINCIPAL DE 2ème CLASSE	C	178,00	0,00	178,00	163,90	0,00	163,90
029 - ADJOINT ADMINISTRATIF	C	15,00	0,00	15,00	0,00	15,00	15,00

GRADES OU EMPLOIS (1)	CATEGORIES (2)	EMPLOIS BUDGETAIRES (3)			EFFECTIFS POURVUS SUR EMPLOIS BUDGETAIRES EN ETPT (4)		
		EMPLOIS PERMANENTS À TEMPS COMPLET	EMPLOIS PERMANENTS À TEMPS NON COMPLET	TOTAL	AGENTS TITULAIRES	AGENTS NON TITULAIRES	TOTAL
030 - ADJOINT ADMINISTRATIF	C	1,00	0,00	1,00	0,00	1,00	1,00
031 - ADJOINT ADMINISTRATIF	C	0,00	0,50	0,50	0,50	0,00	0,50
032 - ADJOINT ADMINISTRATIF	C	112,00	0,00	112,00	91,60	0,00	91,60
FILIERE TECHNIQUE (c)		1 197,00	2,80	1 199,80	1 086,60	20,00	1 106,60
033 - INGENIEUR EN CHEF HORS CLASSE	A	3,00	0,00	3,00	2,00	0,00	2,00
034 - INGENIEUR EN CHEF	A	2,00	0,00	2,00	1,00	0,00	1,00
035 - INGENIEUR HORS CLASSE	A	3,00	0,00	3,00	2,00	0,00	2,00
036 - INGENIEUR PRINCIPAL	A	1,00	0,00	1,00	0,00	1,00	1,00
037 - INGENIEUR PRINCIPAL	A	1,00	0,00	1,00	0,00	1,00	1,00
038 - INGENIEUR PRINCIPAL	A	25,00	0,00	25,00	21,90	0,00	21,90
039 - INGENIEUR	A	1,00	0,00	1,00	0,00	1,00	1,00
040 - INGENIEUR	A	1,00	0,00	1,00	0,00	1,00	1,00
041 - INGENIEUR	A	1,00	0,00	1,00	0,00	1,00	1,00
042 - INGENIEUR	A	14,00	0,00	14,00	10,00	0,00	10,00
043 - TECHNICIEN TERRITORIAL PRINCIPAL DE 1ère CLASSE	B	1,00	0,00	1,00	0,00	1,00	1,00
044 - TECHNICIEN TERRITORIAL PRINCIPAL DE 1ère CLASSE	B	51,00	0,00	51,00	46,70	0,00	46,70
045 - TECHNICIEN TERRITORIAL PRINCIPAL DE 2ème CLASSE	B	29,00	0,00	29,00	25,00	0,00	25,00
046 - TECHNICIEN TERRITORIAL	B	1,00	0,00	1,00	0,00	1,00	1,00
047 - TECHNICIEN TERRITORIAL	B	1,00	0,00	1,00	0,00	1,00	1,00
048 - TECHNICIEN TERRITORIAL	B	19,00	0,00	19,00	17,00	0,00	17,00
049 - AGENT MAITRISE PRINCIPAL	C	123,00	0,00	123,00	117,40	0,00	117,40
050 - AGENT DE MAITRISE	C	1,00	0,00	1,00	0,00	1,00	1,00
051 - AGENT DE MAITRISE	C	133,00	0,00	133,00	124,20	0,00	124,20
052 - ADJOINT TECHNIQUE PRINCIPAL DE 1ère CLASSE	C	90,00	0,00	90,00	81,40	0,00	81,40
053 - ADJOINT TECHNIQUE PRINCIPAL DE 2ème CLASSE	C	0,00	0,50	0,50	0,50	0,00	0,50
054 - ADJOINT TECHNIQUE PRINCIPAL DE 2ème CLASSE	C	0,00	1,00	1,00	0,80	0,00	0,80
055 - ADJOINT TECHNIQUE PRINCIPAL DE 2ème CLASSE	C	328,00	0,00	328,00	307,20	0,00	307,20
056 - ADJOINT TECHNIQUE	C	0,00	0,80	0,80	0,00	0,00	0,00
057 - ADJOINT TECHNIQUE	C	8,00	0,00	8,00	0,00	8,00	8,00
058 - ADJOINT TECHNIQUE	C	2,00	0,00	2,00	0,00	2,00	2,00
059 - ADJOINT TECHNIQUE	C	1,00	0,00	1,00	0,00	1,00	1,00
060 - ADJOINT TECHNIQUE	C	0,00	0,50	0,50	0,00	0,00	0,00
061 - ADJOINT TECHNIQUE	C	357,00	0,00	357,00	329,50	0,00	329,50
FILIERE SOCIALE (d)		125,00	0,80	125,80	113,60	0,00	113,60
062 - CONSEILLER SUPERIEUR SOCIO-EDUCATIF	A	1,00	0,00	1,00	1,00	0,00	1,00
063 - ASSISTANT SOCIO-EDUCATIF	B	0,00	0,80	0,80	0,80	0,00	0,80
064 - AGENT SOCIAL PRINCIPAL DE 1ère CLASSE	C	1,00	0,00	1,00	1,00	0,00	1,00
065 - AGENT SOCIAL PRINCIPAL DE 2ème CLASSE	C	9,00	0,00	9,00	8,60	0,00	8,60

GRADES OU EMPLOIS (1)	CATEGORIES (2)	EMPLOIS BUDGETAIRES (3)			EFFECTIFS POURVUS SUR EMPLOIS BUDGETAIRES EN ETPT (4)		
		EMPLOIS PERMANENTS À TEMPS COMPLET	EMPLOIS PERMANENTS À TEMPS NON COMPLET	TOTAL	AGENTS TITULAIRES	AGENTS NON TITULAIRES	TOTAL
066 - AGENT SOCIAL	C	6,00	0,00	6,00	5,00	0,00	5,00
067 - AGENT SPECIALISE PRINCIPAL DE 1ère CLASSE DES ECOLES MATERNELLES	C	34,00	0,00	34,00	30,90	0,00	30,90
068 - AGENT SPECIALISE PRINCIPAL DE 2ème CLASSE DES ECOLES MATERNELLES	C	74,00	0,00	74,00	66,30	0,00	66,30
FILIERE MEDICO-SOCIALE(e)		4,00	1,00	5,00	3,00	1,00	4,00
069 - MEDECIN HORS CLASSE	A	2,00	0,00	2,00	2,00	0,00	2,00
070 - CADRE DE SANTE 2° CL	A	1,00	0,00	1,00	1,00	0,00	1,00
071 - INFIRMIER EN SOINS GENERAUX CLASSE NORMALE	A	0,00	1,00	1,00	0,00	0,00	0,00
072 - INFIRMIER EN SOINS GENERAUX CLASSE NORMALE	A	1,00	0,00	1,00	0,00	1,00	1,00
FILIERE MEDICO-TECHNIQUE (f)		0,00	0,00	0,00	0,00	0,00	0,00
FILIERE SPORTIVE (g)		11,00	0,00	11,00	10,00	0,00	10,00
073 - CONSEILLER	A	1,00	0,00	1,00	1,00	0,00	1,00
074 - EDUCATEUR DES ACTIVITES PHYSIQUES ET SPORTIVES PRINCIPAL DE 1ère CLASSE	B	6,00	0,00	6,00	5,00	0,00	5,00
075 - EDUCATEUR DES ACTIVITES PHYSIQUES ET SPORTIVES PRINCIPAL DE 2ème CLASSE	B	2,00	0,00	2,00	2,00	0,00	2,00
076 - EDUCATEUR DES ACTIVITES PHYSIQUES ET SPORTIVES	B	2,00	0,00	2,00	2,00	0,00	2,00
FILIERE CULTURELLE (h)		193,00	16,98	209,98	160,36	18,62	178,98
077 - DIRECTEUR D'ETABLISSEMENT D'ENSEIGNEMENT ARTISTIQUE DE 1ère CATEGORIE	A	3,00	0,00	3,00	3,00	0,00	3,00
078 - PROFESSEUR D'ENSEIGNEMENT ARTISTIQUE HORS CLASSE	A	0,00	0,32	0,32	0,32	0,00	0,32
079 - PROFESSEUR D'ENSEIGNEMENT ARTISTIQUE HORS CLASSE	A	0,00	0,50	0,50	0,50	0,00	0,50
080 - PROFESSEUR D'ENSEIGNEMENT ARTISTIQUE HORS CLASSE	A	16,00	0,00	16,00	15,00	0,00	15,00
081 - PROFESSEUR D'ENSEIGNEMENT ARTISTIQUE DE CLASSE NORMALE	A	0,00	0,25	0,25	0,00	0,00	0,00
082 - PROFESSEUR D'ENSEIGNEMENT ARTISTIQUE DE CLASSE NORMALE	A	1,00	0,00	1,00	0,00	1,00	1,00
083 - PROFESSEUR D'ENSEIGNEMENT ARTISTIQUE DE CLASSE NORMALE	A	1,00	0,00	1,00	0,00	1,00	1,00
084 - PROFESSEUR D'ENSEIGNEMENT ARTISTIQUE DE CLASSE NORMALE	A	1,00	0,00	1,00	0,00	1,00	1,00
085 - PROFESSEUR D'ENSEIGNEMENT ARTISTIQUE DE CLASSE NORMALE	A	0,00	0,38	0,38	0,00	0,38	0,38
086 - PROFESSEUR D'ENSEIGNEMENT ARTISTIQUE DE CLASSE NORMALE	A	0,00	0,56	0,56	0,00	0,56	0,56

VILLE D AIX EN PROVENCE - PRINCIPAL - CA - 2018

GRADES OU EMPLOIS (1)	CATEGORIES (2)	EMPLOIS BUDGETAIRES (3)			EFFECTIFS POURVUS SUR EMPLOIS BUDGETAIRES EN ETPT (4)		
		EMPLOIS PERMANENTS À TEMPS COMPLET	EMPLOIS PERMANENTS À TEMPS NON COMPLET	TOTAL	AGENTS TITULAIRES	AGENTS NON TITULAIRES	TOTAL
087 - PROFESSEUR D'ENSEIGNEMENT ARTISTIQUE DE CLASSE NORMALE	A	24,00	0,00	24,00	21,90	0,00	21,90
088 - PROFESSEUR D'ENSEIGNEMENT ARTISTIQUE DE CLASSE NORMALE	A	0,00	0,63	0,63	0,63	0,00	0,63
089 - PROFESSEUR D'ENSEIGNEMENT ARTISTIQUE DE CLASSE NORMALE	A	0,00	0,57	0,57	0,57	0,00	0,57
090 - PROFESSEUR D'ENSEIGNEMENT ARTISTIQUE DE CLASSE NORMALE	A	0,00	0,69	0,69	0,69	0,00	0,69
091 - CONSERVATEUR DU PATRIMOINE EN CHEF	A	2,00	0,00	2,00	2,00	0,00	2,00
092 - CONSERVATEUR DU PATRIMOINE	A	5,00	0,00	5,00	3,00	0,00	3,00
093 - CONSERVATEUR DE BIBLIOTHEQUE EN CHEF	A	2,00	0,00	2,00	2,00	0,00	2,00
094 - CONSERVATEUR DE BIBLIOTHEQUE	A	3,00	0,00	3,00	2,00	0,00	2,00
095 - ATTACHE PRINCIPAL DE CONSERVATION DU PATRIMOINE	A	1,00	0,00	1,00	0,00	1,00	1,00
096 - ATTACHE PRINCIPAL DE CONSERVATION DU PATRIMOINE	A	2,00	0,00	2,00	0,80	0,00	0,80
097 - ATTACHE DE CONSERVATION DU PATRIMOINE	A	1,00	0,00	1,00	0,00	1,00	1,00
098 - ATTACHE DE CONSERVATION DU PATRIMOINE	A	1,00	0,00	1,00	0,00	0,80	0,80
099 - ATTACHE DE CONSERVATION DU PATRIMOINE	A	14,00	0,00	14,00	11,50	0,00	11,50
100 - BIBLIOTHECAIRE PRINCIPAL	A	4,00	0,00	4,00	1,80	0,00	1,80
101 - BIBLIOTHECAIRE	A	9,00	0,00	9,00	6,00	0,00	6,00
102 - ASSISTANT DE CONSERVATION PRINCIPAL DE 1ère CLASSE	B	14,00	0,00	14,00	12,30	0,00	12,30
103 - ASSISTANT DE CONSERVATION PRINCIPAL DE 2ème CLASSE	B	11,00	0,00	11,00	10,70	0,00	10,70
104 - ASSISTANT DE CONSERVATION	B	1,00	0,00	1,00	0,00	1,00	1,00
105 - ASSISTANT DE CONSERVATION	B	5,00	0,00	5,00	4,40	0,00	4,40
106 - ASSISTANT D'ENSEIGNEMENT ARTISTIQUE PRINCIPAL DE 1ère CLASSE	B	0,00	0,55	0,55	0,00	0,00	0,00
107 - ASSISTANT D'ENSEIGNEMENT ARTISTIQUE PRINCIPAL DE 1ère CLASSE	B	0,00	0,20	0,20	0,00	0,20	0,20
108 - ASSISTANT D'ENSEIGNEMENT ARTISTIQUE PRINCIPAL DE 1ère CLASSE	B	0,00	0,25	0,25	0,00	0,25	0,25
109 - ASSISTANT D'ENSEIGNEMENT ARTISTIQUE PRINCIPAL DE 1ère CLASSE	B	0,00	0,28	0,28	0,00	0,28	0,28
110 - ASSISTANT D'ENSEIGNEMENT ARTISTIQUE PRINCIPAL DE 1ère CLASSE	B	0,00	0,40	0,40	0,00	0,40	0,40
111 - ASSISTANT D'ENSEIGNEMENT ARTISTIQUE PRINCIPAL DE 1ère CLASSE	B	0,00	0,50	0,50	0,00	0,50	0,50
112 - ASSISTANT D'ENSEIGNEMENT ARTISTIQUE PRINCIPAL DE 1ère CLASSE	B	0,00	0,50	0,50	0,00	0,50	0,50

VILLE D AIX EN PROVENCE - PRINCIPAL - CA - 2018

GRADES OU EMPLOIS (1)	CATEGORIES (2)	EMPLOIS BUDGETAIRES (3)			EFFECTIFS POURVUS SUR EMPLOIS BUDGETAIRES EN ETPT (4)		
		EMPLOIS PERMANENTS À TEMPS COMPLET	EMPLOIS PERMANENTS À TEMPS NON COMPLET	TOTAL	AGENTS TITULAIRES	AGENTS NON TITULAIRES	TOTAL
113 - ASSISTANT D'ENSEIGNEMENT ARTISTIQUE PRINCIPAL DE 1ère CLASSE	B	0,00	0,75	0,75	0,00	0,75	0,75
114 - ASSISTANT D'ENSEIGNEMENT ARTISTIQUE PRINCIPAL DE 1ère CLASSE	B	0,00	0,85	0,85	0,00	0,85	0,85
115 - ASSISTANT D'ENSEIGNEMENT ARTISTIQUE PRINCIPAL DE 1ère CLASSE	B	0,00	0,90	0,90	0,00	0,90	0,90
116 - ASSISTANT D'ENSEIGNEMENT ARTISTIQUE PRINCIPAL DE 1ère CLASSE	B	0,00	0,60	0,60	0,00	0,60	0,60
117 - ASSISTANT D'ENSEIGNEMENT ARTISTIQUE PRINCIPAL DE 1ère CLASSE	B	0,00	0,15	0,15	0,15	0,00	0,15
118 - ASSISTANT D'ENSEIGNEMENT ARTISTIQUE PRINCIPAL DE 1ère CLASSE	B	0,00	0,20	0,20	0,20	0,00	0,20
119 - ASSISTANT D'ENSEIGNEMENT ARTISTIQUE PRINCIPAL DE 1ère CLASSE	B	0,00	0,25	0,25	0,25	0,00	0,25
120 - ASSISTANT D'ENSEIGNEMENT ARTISTIQUE PRINCIPAL DE 1ère CLASSE	B	0,00	0,35	0,35	0,35	0,00	0,35
121 - ASSISTANT D'ENSEIGNEMENT ARTISTIQUE PRINCIPAL DE 1ère CLASSE	B	0,00	0,80	0,80	0,40	0,00	0,40
122 - ASSISTANT D'ENSEIGNEMENT ARTISTIQUE PRINCIPAL DE 1ère CLASSE	B	0,00	0,50	0,50	0,00	0,00	0,00
123 - ASSISTANT D'ENSEIGNEMENT ARTISTIQUE PRINCIPAL DE 1ère CLASSE	B	0,00	0,50	0,50	0,00	0,00	0,00
124 - ASSISTANT D'ENSEIGNEMENT ARTISTIQUE PRINCIPAL DE 1ère CLASSE	B	0,00	0,65	0,65	0,65	0,00	0,65
125 - ASSISTANT D'ENSEIGNEMENT ARTISTIQUE PRINCIPAL DE 1ère CLASSE	B	13,00	0,00	13,00	9,30	0,00	9,30
126 - ASSISTANT D'ENSEIGNEMENT ARTISTIQUE PRINCIPAL DE 2ème CLASSE	B	0,00	0,10	0,10	0,00	0,10	0,10
127 - ASSISTANT D'ENSEIGNEMENT ARTISTIQUE PRINCIPAL DE 2ème CLASSE	B	0,00	0,15	0,15	0,00	0,15	0,15
128 - ASSISTANT D'ENSEIGNEMENT ARTISTIQUE PRINCIPAL DE 2ème CLASSE	B	0,00	0,30	0,30	0,00	0,30	0,30
129 - ASSISTANT D'ENSEIGNEMENT ARTISTIQUE PRINCIPAL DE 2ème CLASSE	B	0,00	0,50	0,50	0,00	0,50	0,50
130 - ASSISTANT D'ENSEIGNEMENT ARTISTIQUE PRINCIPAL DE 2ème CLASSE	B	0,00	0,30	0,30	0,00	0,30	0,30
131 - ASSISTANT D'ENSEIGNEMENT ARTISTIQUE PRINCIPAL DE 2ème CLASSE	B	1,00	0,00	1,00	0,00	1,00	1,00
132 - ASSISTANT D'ENSEIGNEMENT ARTISTIQUE PRINCIPAL DE 2ème CLASSE	B	0,00	0,25	0,25	0,25	0,00	0,25
133 - ASSISTANT D'ENSEIGNEMENT ARTISTIQUE PRINCIPAL DE 2ème CLASSE	B	2,00	0,00	2,00	1,00	0,00	1,00

GRADES OU EMPLOIS (1)	CATEGORIES (2)	EMPLOIS BUDGETAIRES (3)			EFFECTIFS POURVUS SUR EMPLOIS BUDGETAIRES EN ETPT (4)		
		EMPLOIS PERMANENTS À TEMPS COMPLET	EMPLOIS PERMANENTS À TEMPS NON COMPLET	TOTAL	AGENTS TITULAIRES	AGENTS NON TITULAIRES	TOTAL
134 - ASSISTANT D'ENSEIGNEMENT ARTISTIQUE	B	0,00	1,00	1,00	0,00	0,00	0,00
135 - ASSISTANT D'ENSEIGNEMENT ARTISTIQUE	B	0,00	0,25	0,25	0,00	0,25	0,25
136 - ASSISTANT D'ENSEIGNEMENT ARTISTIQUE	B	0,00	0,35	0,35	0,00	0,35	0,35
137 - ADJOINT DU PATRIMOINE PRINCIPAL DE 1ère CLASSE	C	9,00	0,00	9,00	7,00	0,00	7,00
138 - ADJOINT DU PATRIMOINE PRINCIPAL DE 2ème CLASSE	C	28,00	0,00	28,00	26,10	0,00	26,10
139 - ADJOINT DU PATRIMOINE	C	0,00	0,70	0,70	0,00	0,70	0,70
140 - ADJOINT DU PATRIMOINE	C	2,00	0,00	2,00	0,00	2,00	2,00
141 - ADJOINT DU PATRIMOINE	C	17,00	0,00	17,00	15,60	0,00	15,60
FILIERE ANIMATION (i)		46,00	0,00	46,00	40,40	0,00	40,40
142 - ANIMATEUR PRINCIPAL DE 1ère CLASSE	B	5,00	0,00	5,00	4,00	0,00	4,00
143 - ANIMATEUR PRINCIPAL DE 2ème CLASSE	B	3,00	0,00	3,00	3,00	0,00	3,00
144 - ANIMATEUR	B	5,00	0,00	5,00	5,00	0,00	5,00
145 - ADJOINT D'ANIMATION PRINCIPAL 1ère CLASSE	C	4,00	0,00	4,00	3,80	0,00	3,80
146 - ADJOINT D'ANIMATION PRINCIPAL 2ème CLASSE	C	15,00	0,00	15,00	13,80	0,00	13,80
147 - ADJOINT D'ANIMATION	C	14,00	0,00	14,00	10,80	0,00	10,80
FILIERE POLICE (j)		120,00	0,00	120,00	105,90	0,00	105,90
148 - DIRECTEUR DE POLICE MUNICIPALE	A	2,00	0,00	2,00	2,00	0,00	2,00
149 - CHEF DE SERVICE DE POLICE MUNICIPALE PRINCIPAL DE 1ère CLASSE	B	3,00	0,00	3,00	3,00	0,00	3,00
150 - CHEF DE SERVICE DE POLICE MUNICIPALE PRINCIPAL DE 2ème CLASSE	B	5,00	0,00	5,00	2,00	0,00	2,00
151 - CHEF DE SERVICE DE POLICE MUNICIPALE	B	11,00	0,00	11,00	11,00	0,00	11,00
152 - CHEF DE POLICE MUNICIPALE	C	4,00	0,00	4,00	3,00	0,00	3,00
153 - BRIGADIER CHEF PRINCIPAL	C	64,00	0,00	64,00	58,30	0,00	58,30
154 - GARDIEN ET BRIGADIER	C	31,00	0,00	31,00	26,60	0,00	26,60
EMPLOIS NON CITES (k) (5)		7,00	10,20	17,20	3,00	7,20	10,20
155 - DIRECTEUR DES SPORTS	A	1,00	0,00	1,00	0,00	1,00	1,00
156 - DIRECTEUR INFORM & COM	A	1,00	0,00	1,00	0,00	1,00	1,00
157 - CONTRACTUEL A	A	0,00	5,00	5,00	0,00	0,00	0,00
158 - DIRECTEUR DE CABINET		0,00	1,00	1,00	0,00	0,00	0,00
159 - COLLABORATEUR DE CABINET		4,00	0,00	4,00	3,00	0,00	3,00
160 - COLLABORATEUR DE GROUPE	A	0,00	0,20	0,20	0,00	0,20	0,20
161 - COLLABORATEUR DE GROUPE	A	0,00	0,20	0,20	0,00	0,20	0,20
162 - COLLABORATEUR DE GROUPE	A	0,00	0,50	0,50	0,00	0,50	0,50
163 - COLLABORATEUR DE GROUPE	A	0,00	0,50	0,50	0,00	0,50	0,50
164 - COLLABORATEUR DE GROUPE	A	0,00	0,75	0,75	0,00	0,75	0,75
165 - COLLABORATEUR DE GROUPE	A	0,00	0,85	0,85	0,00	0,85	0,85
166 - COLLABORATEUR DE GROUPE	A	1,00	0,00	1,00	0,00	1,00	1,00

VILLE D AIX EN PROVENCE - PRINCIPAL - CA - 2018

GRADES OU EMPLOIS (1)	CATEGORIES (2)	EMPLOIS BUDGETAIRES (3)			EFFECTIFS POURVUS SUR EMPLOIS BUDGETAIRES EN ETPT (4)		
		EMPLOIS PERMANENTS À TEMPS COMPLET	EMPLOIS PERMANENTS À TEMPS NON COMPLET	TOTAL	AGENTS TITULAIRES	AGENTS NON TITULAIRES	TOTAL
167 - COLLABORATEUR DE GROUPE	A	0,00	0,60	0,60	0,00	0,60	0,60
168 - COLLABORATEUR DE GROUPE	A	0,00	0,60	0,60	0,00	0,60	0,60
TOTAL GENERAL (b + c + d + e + f + g + h + i + j + k)		2 299,00	33,28	2 332,28	2 013,46	81,72	2 095,18

(1) Les grades ou emplois sont désignés conformément à la circulaire n° NOR : INTB9500102C du 23 mars 1995. Les emplois fonctionnels sont également comptabilisés dans leur filière d'origine.

(2) Catégories : A, B ou C.

(3) Emplois budgétaires créés par l'assemblée délibérante. Les emplois permanents à temps complet sont comptabilisés pour une unité, les emplois à temps non complet sont comptabilisés à hauteur de la quotité de travail prévue par la délibération créant l'emploi.

(4) Equivalent temps plein annuel travaillé (ETPT). Le décompte est proportionnel à l'activité des agents, mesurée par leur quotité de temps de travail et par leur période d'activité sur l'année :

ETPT = Effectifs physiques * quotité de temps de travail * période d'activité dans l'année

Exemple : un agent à temps plein (quotité de travail = 100 %) présent toute l'année correspond à 1 ETPT ; un agent à temps partiel, à 80 % (quotité de travail = 80 %) présent toute l'année correspond à 0,8 ETPT ; un agent à temps partiel, à 80 % (quotité de travail = 80 %) présent la moitié de l'année (ex : CDD de 6 mois, recrutement à mi-année) correspond à 0,4 ETPT (0,8 * 6 / 12).

(5) Par exemple : emplois dont les missions ne correspondent pas à un cadre d'emploi existant, « emplois spécifiques » régis par l'article 139 ter de la loi n° 84-53 du 26 janvier 1984 etc.

IV – ANNEXES	IV
AUTRES ELEMENTS D'INFORMATIONS – ETAT DU PERSONNEL AU 31/12/N	C1.1

C1.1 – ETAT DU PERSONNEL AU 31/12/N (suite)

AGENTS NON TITULAIRES EN FONCTION AU 31/12/N	CATEGORIES (1)	SECTEUR (2)	REMUNERATION (3)		CONTRAT	
			Indice (8)	Euros	Fondement du contrat (4)	Nature du contrat (5)
Agents occupant un emploi permanent (6)				0,00		
010 - ATTACHE	A	ADM	457	0,00	3-3-2°	CDI
011 - ATTACHE	A	ADM	483	0,00	3-3-2°	CDI
012 - ATTACHE	A	ADM	500	0,00	3-3-2°	CDI
013 - ATTACHE	A	ADM	566	0,00	3-3-2°	CDI
014 - ATTACHE	A	ADM	570	0,00	3-3-2°	CDI
015 - ATTACHE	A	ADM	821	0,00	3-3-2°	CDI
016 - ATTACHE	A	ADM	985	0,00	3-3-2°	CDI
022 - REDACTEUR	B	ADM	366	0,00	3-2	CDD
023 - REDACTEUR	B	ADM	389	0,00	3-2	CDD
024 - REDACTEUR	B	ADM	379	0,00	3-2	CDD
029 - ADJOINT ADMINISTRATIF	C	ADM	347	0,00	3-2	CDD
030 - ADJOINT ADMINISTRATIF	C	ADM	479	0,00	3-2	CDD
036 - INGENIEUR PRINCIPAL	A	TECH	698	0,00	3-3-2°	CDI
039 - INGENIEUR	A	TECH	597	0,00	3-3-2°	CDI
040 - INGENIEUR	A	TECH	758	0,00	3-3-2°	CDI
041 - INGENIEUR	A	TECH	519	0,00	3-2	CDD
043 - TECHNICIEN TERRITORIAL PRINCIPAL DE 1ère CLASSE	B	TECH	562	0,00	3-2	CDD
046 - TECHNICIEN TERRITORIAL	B	TECH	377	0,00	38	CDD
047 - TECHNICIEN TERRITORIAL	B	TECH	357	0,00	3-2	CDD
050 - AGENT DE MAITRISE	C	TECH	476	0,00	3-2	CDD
057 - ADJOINT TECHNIQUE	C	TECH	347	0,00	3-2	CDD
072 - INFIRMIER EN SOINS GENERAUX CLASSE NORMALE	A	MS	504	0,00	3-2	CDD
082 - PROFESSEUR D'ENSEIGNEMENT ARTISTIQUE DE CLASSE NORMALE	A	CULT	709	0,00	3-3-2°	CDI
083 - PROFESSEUR D'ENSEIGNEMENT ARTISTIQUE DE CLASSE NORMALE	A	CULT	741	0,00	3-3-2°	CDI
084 - PROFESSEUR D'ENSEIGNEMENT ARTISTIQUE DE CLASSE NORMALE	A	CULT	801	0,00	3-3-2°	CDI
085 - PROFESSEUR D'ENSEIGNEMENT ARTISTIQUE DE CLASSE NORMALE	A	CULT	583	0,00	3-2	CDD
104 - ASSISTANT DE CONSERVATION	B	CULT	366	0,00	3-2	CDD
107 - ASSISTANT D'ENSEIGNEMENT ARTISTIQUE PRINCIPAL DE 1ère CLASSE	B	CULT	431	0,00	3-2	CDD

VILLE D AIX EN PROVENCE - PRINCIPAL - CA - 2018

AGENTS NON TITULAIRES EN FONCTION AU 31/12/N	CATEGORIES (1)	SECTEUR (2)	REMUNERATION (3)		CONTRAT	
			Indice (8)	Euros	Fondement du contrat (4)	Nature du contrat (5)
108 - ASSISTANT D'ENSEIGNEMENT ARTISTIQUE PRINCIPAL DE 1ère CLASSE	B	CULT	431	0,00	3-2	CDD
109 - ASSISTANT D'ENSEIGNEMENT ARTISTIQUE PRINCIPAL DE 1ère CLASSE	B	CULT	431	0,00	3-2	CDD
110 - ASSISTANT D'ENSEIGNEMENT ARTISTIQUE PRINCIPAL DE 1ère CLASSE	B	CULT	507	0,00	3-2	CDD
111 - ASSISTANT D'ENSEIGNEMENT ARTISTIQUE PRINCIPAL DE 1ère CLASSE	B	CULT	431	0,00	3-2	CDD
112 - ASSISTANT D'ENSEIGNEMENT ARTISTIQUE PRINCIPAL DE 1ère CLASSE	B	CULT	507	0,00	3-2	CDD
113 - ASSISTANT D'ENSEIGNEMENT ARTISTIQUE PRINCIPAL DE 1ère CLASSE	B	CULT	507	0,00	3-2	CDD
114 - ASSISTANT D'ENSEIGNEMENT ARTISTIQUE PRINCIPAL DE 1ère CLASSE	B	CULT	431	0,00	3-2	CDD
115 - ASSISTANT D'ENSEIGNEMENT ARTISTIQUE PRINCIPAL DE 1ère CLASSE	B	CULT	431	0,00	3-2	CDD
116 - ASSISTANT D'ENSEIGNEMENT ARTISTIQUE PRINCIPAL DE 1ère CLASSE	B	CULT	431	0,00	3-2	CDD
126 - ASSISTANT D'ENSEIGNEMENT ARTISTIQUE PRINCIPAL DE 2ème CLASSE	B	CULT	374	0,00	3-2	CDD
127 - ASSISTANT D'ENSEIGNEMENT ARTISTIQUE PRINCIPAL DE 2ème CLASSE	B	CULT	374	0,00	3-2	CDD
128 - ASSISTANT D'ENSEIGNEMENT ARTISTIQUE PRINCIPAL DE 2ème CLASSE	B	CULT	374	0,00	3-2	CDD
129 - ASSISTANT D'ENSEIGNEMENT ARTISTIQUE PRINCIPAL DE 2ème CLASSE	B	CULT	470	0,00	3-2	CDD
139 - ADJOINT DU PATRIMOINE	C	CULT	453	0,00	3-2	CDD
140 - ADJOINT DU PATRIMOINE	C	CULT	347	0,00	3-2	CDD
Agents occupant un emploi non permanent (7)				0,00		
TOTAL GENERAL				0,00		

(1) CATEGORIES: A, B et C.

(2) SECTEUR ADM : Administratif.
 TECH : Technique.
 URB : Urbanisme (dont aménagement urbain).
 S : Social.
 MS : Médico-social.
 MT : Médico-technique.
 SP : Sportif.
 CULT : Culturel
 ANIM : Animation.
 PM : Police.
 OTR : Missions non rattachables à une filière.

(3) REMUNERATION : Référence à un indice brut (indiquer le niveau de l'indice brut) de la fonction publique ou en euros annuels bruts (indiquer l'ensemble des éléments de la rémunération brute annuelle).

(4) CONTRAT : Motif du contrat (loi du 26 janvier 1984 modifiée) :
 3-a° : article 3, 1er alinéa : accroissement temporaire d'activité.
 3-b : article 3, 2ème alinéa : accroissement saisonnier d'activité.
 3-1 : remplacement d'un fonctionnaire autorisé à servir à temps partiel ou indisponible (maladie, maternité...).
 3-2 : vacance temporaire d'un emploi.
 3-3-1° : absence de cadre d'emplois de fonctionnaires susceptibles d'assurer les fonctions correspondantes.
 3-3-2° : emplois du niveau de la catégorie A lorsque les besoins des services ou la nature des fonctions le justifient.
 3-3-3° : emplois de secrétaire de mairie des communes de moins de 1 000 habitants et de secrétaire des groupements composés de communes dont la population moyenne est inférieure à ce seuil.

VILLE D AIX EN PROVENCE - PRINCIPAL - CA - 2018

3-3-4° : emplois à temps non complet des communes de moins de 1 000 habitants et des groupements composés de communes dont la population moyenne est inférieure à ce seuil, lorsque la quotité de temps de travail est inférieure à 50 %.
3-3-5° : emplois des communes de moins de 2 000 habitants et des groupements de communes de moins de 10 000 habitants dont la création ou la suppression dépend de la décision d'une autorité qui s'impose à la collectivité ou à l'établissement en matière de création, de changement de périmètre ou de suppression d'un service public.
3-4 : article 21 de la loi n° 2012-347 : contrat à durée indéterminée obligatoirement proposée à un agent contractuel.
38 : article 38 travailleurs handicapés catégorie C.
47 : article 47 recrutements directs sur emplois fonctionnels
110 : article 110 collaborateurs de groupes de cabinets.
110-1 : collaborateurs de groupes d'élus.
A : autres (préciser).

(5) Indiquer si l'agent contractuel est titulaire d'un contrat à durée déterminée (CDD) ou d'un contrat à durée indéterminée (CDI). Les contrats particuliers devront être labellisés « A / autres » et feront l'objet d'une précision (ex : « contrats aidés »).

(6) Occupent un emploi permanent de la fonction publique territoriale, les agents non titulaires recrutés sur le fondement des articles 3-1, 3-2, 3-3, 38 et 47 de la loi n° 84-53 du 26 janvier 1984, ainsi que les agents qui sont titulaires d'un contrat à durée indéterminée pris sur le fondement de l'article 21 de la loi n° 2012-347.

(7) Occupent un emploi non permanent de la fonction publique territoriale, les agents non titulaires recrutés sur le fondement des articles 3, 110 et 110-1.

(8) Si un contrat fixe comme référence de rémunération un traitement hors échelle, il convient de mentionner le chevron conformément à l'article 6 décret 85-1148 du 20 octobre 1985.

IV – ANNEXES	IV
AUTRES ELEMENTS D'INFORMATION ACTIONS DE FORMATION DES ELUS AU 31/12/N	C1.2

C1.2 – ACTIONS DE FORMATION DES ELUS AU 31/12/N (1)

ELUS BENEFICIAIRES DES ACTIONS DE FORMATION	ACTIONS DE FORMATION FINANCEES PAR LA COMMUNE OU L'ETABLISSEMENT
BACHI Abbassia	COLLOQUE 19EME EDITION - ASSISES EUROPEENNES DE LA TRANSITION ENERGETIQUE

(1) Articles L. 2123-12 et L. 2123-14-1 du CGCT.

IV – ANNEXES	IV
AUTRES ELEMENTS D'INFORMATIONS LISTE DES ORGANISMES DANS LESQUELS LA COLLECTIVITE A PRIS UN ENGAGEMENT FINANCIER	C2

C2 – LISTES DES ORGANISMES DANS LESQUELS A ETE PRIS UN ENGAGEMENT FINANCIER (articles L. 2313-1 et L. 2313-1-1 du CGCT)

Les documents financiers et comptables de ces organismes sont mis à la disposition du public à (1). Toute personne a le droit de demander communication sur place et de prendre copie totale ou partielle à ses frais.				
La nature de l'engagement (2)	Nom de l'organisme	Raison sociale de l'organisme	Nature juridique de l'organisme	Montant de l'engagement
<u>Délégation de service public (3)</u>				
- Stationnement payant	SEMEPA	SEMEPA	SEML	0,00
- Parking Rotonde	SEMEPA	SEMEPA	SEML	0,00
- Casino municipal	Groupe Partouche	Groupe Partouche	SA	0,00
- Fourrière automobile	EFFIA	EFFIA	SA	0,00
- Cafétéria de la Cité du Livre	Cafétéria Le Méjanes	Cafétéria Le Méjanes	Ent. Individuelle	0,00
- Structures multi-accueils	Les petits Chaperons rouges	Les petits Chaperons rouges	SAS	0,00
- Grand Théâtre de provence	EURL Mirabeau	EURL Mirabeau	EURL	0,00
<u>Détention d'une part du capital</u>				
-	SOTULA	SOTULA	SEML	762,25
-	SEMEPA	SEMEPA	SEML	940 391,85
-	SACOGIVA	SACOGIVA	SEML	9 909,19
-	Société Locale d'Epargne Aix-Pertuis	Société Locale d'Epargne Aix-Pertuis	Sté Coopérative	152 460,00
-	Crédit Agricole	Crédit Agricole	SA	309,47
-	Pays d'Aix Territoires	Pays d'Aix Territoires	SPLA	289 150,00
<u>Garantie ou cautionnement d'un emprunt</u>				
-	13 HABITAT	13 HABITAT	Etablissement public local à caractère industriel ou commercial	7 601 446,17
-	ALJEPA	ASSOCIATION POUR LE LOGEMENT DES JEUNES EN PAYS D'AIX	Association	98 909,21
-	BELLEGARDE	ASSOCIATION BELLEGARDE	Association	351 336,05
-	CENTRE HOSPITALIER DU PAYS D AIX	CENTRE HOSPITALIER DU PAYS D AIX	Etablissement public établissement hospitalier	704 206,53
-	DOMICIL	SA DOMICIL	Société anonyme	1 751 958,76
-	ERILIA	ERILIA	Société anonyme HLM	3 017 006,04
-	FAMILLE ET PROVENCE	FAMILLE ET PROVENCE	Société anonyme HLM	22 695 839,85
-	FONCIERE D'HABITAT ET HUMANISME	FONCIERE D'HABITAT ET HUMANISME	Société en commandite par action	423 483,89
-	FONDATION VASARELY	FONDATION VASARELY	Association déclarée	217 410,64
-	HABITAT MARSEILLE PROVENCE	HABITAT MARSEILLE PROVENCE	Etablissement public local à caractère industriel ou commercial	506 354,49
-	ICF SUD-EST MEDITERRANEE	ICF SUD-EST MEDITERRANEE SA HLM	Société anonyme à directoire	3 091 998,39
-	IMMOBILIERE MEDITERRANEE	IMMOBILIERE MEDITERRANEE SA HLM	Société anonyme à conseil d'administration	1 373 709,38
-	INSTITUT DES PARONS	ASSOCIATION DES PARONS	Association déclarée	5 561 439,47
-	LA NATIVITE	ASSOCIATION D'EDUCATION POPULAIRE DU PENSIONNAT DE LA NATIVITE - OGEC	Association déclarée	698 283,32
-	L'ETOILE	L'ETOILE MATERNITE CATHOLIQUE DE PROVENCE	Association déclarée	1 262 133,26
-	LOGIREM	LOGIREM	Société anonyme à conseil d'administration	803 952,41
-	NOUVEAU LOGIS PROVENCAL	SA HLM LE NOUVEAU LOGIS PROVENCAL	Société anonyme à conseil d'administration	7 737 230,31
-	OEUVRE DES PRISONS	ASSOCIATION OEUVRE DES PRISONS	Association déclarée	80 855,19
-	PACT DES BOUCHES DU RHONE	PACT DES BOUCHES DU RHONE	Association	442 286,49

-	PAYS D'AIX HABITAT METROPOLE	PAYS D'AIX HABITAT METROPOLE	Etablissement public local à caractère industriel ou commercial	84 188 786,36
-	PROMOLOGIS	PROMOLOGIS SA HLM	Société anonyme à directoire	6 153 488,11
-	SACOGIVA	SACOGIVA	Société anonyme d'économie mixte à conseil d'administration	103 090 784,90
-	SCI ADRIENNE RIFFART	SCI ADRIENNE RIFFART	Société civile immobilière	1 935 133,25
-	SCI MATERNITE L'ETOILE	SCI MATERNITE L'ETOILE	Société civile immobilière	687 500,24
-	SEMEPA	SOCIETE D'ECONOMIE MIXTE D'EQUIPEMENT DU PAYS D'AIX	Société anonyme d'économie mixte à conseil d'administration	18 051 436,50
-	SOCIETE FRANCAISE DES HABITATIONS ECONOMIQUES	SOCIETE FRANCAISE DES HABITATIONS ECONOMIQUES SA HLM	Société anonyme à conseil d'administration	473 217,28
-	ST THOMAS DE VILLENEUVE	Etablissement Particulier de la Congrégation des Soeurs Hospitalières de Saint Thomas de Villeneuve	Association	1 721 042,84
-	STE BERNADETTE	OGEC SAINTE BERNADETTE	Association déclarée	108 850,36
-	UN TOIT	UN TOIT	Association déclarée	39 320,09
<u>Subventions supérieures à 75 000 € ou représentant plus de 50 % du produit figurant au compte de résultat de l'organisme</u>				
- 2°/ Subventions représentant plus de 50% du produit figurant au compte de résultat (exercice 2018)	THEATRE DU JEU DE PAUME		ASSOCIATION	985 000,00
-	CAISSE D ENTRAIDE DU PERSONNEL MUNICIPAL AIX		ASSOCIATION	612 100,00
-	MJC JACQUES PREVERT		ASSOCIATION	219 350,00
-	CRECHE LES LIERRES		ASSOCIATION	129 448,00
-	LES ECRITURES CROISEES		ASSOCIATION	80 000,00
-	ASSOC DEPART DES PUPILLES DE L ENSEIGNEMENT PUBLIC		ASSOCIATION	80 000,00
-	MAISON DE QUARTIER LA MARESCHALE		ASSOCIATION	79 000,00
-	COMITE AIXOIS DE COORDINATION ENSEIGNEMENT PRIVE		ASSOCIATION	72 000,00
-	ASSOCIATION DES JUMELAGES ET DES RELATIONS INTERNATIONALES		ASSOCIATION	71 000,00
-	CLUB HANDISPORT AIXOIS		ASSOCIATION	63 800,00
-	COLLECTIF AIXOIS DES RAPATRIES		ASSOCIATION	40 000,00
-	HISTOIRES D AIX ET DE PROVENCE ASSOCIATION		ASSOCIATION	39 000,00
-	LI VENTURIE ESCOLO FELIBRENCO		ASSOCIATION	35 000,00
-	THEATRE DU MAQUIS		ASSOCIATION	25 000,00
-	OUSTAU DE PROVENCE OSTAU DE PROVENCE		ASSOCIATION	23 000,00
-	BIBLIOTHEQUE ASSOCIATIVE ET CULTURELLE PAUL CEZANNE		ASSOCIATION	21 000,00
-	CENTRE SOCIO EDUCATIF JABIR AD FONTES		ASSOCIATION	16 700,00
-	COMITE OFFICIEL DU CARNAVAL AIXOIS ASSOCIATION		ASSOCIATION	15 900,00
-	L EFFORT ARTISTIQUE		ASSOCIATION	15 000,00
-	C UN POINT A		ASSOCIATION	14 906,90
-	HARMONIE MUNICIPALE D AIX EN PROVENCE		ASSOCIATION	14 000,00
-	DEFENSE ET PROTECTION DES CHATS LIBRES D AIX EN PROVENCE		ASSOCIATION	12 000,00
-	ASSOCIATION POUR LA RESTAURATION ET LA SAUVEGARDE		ASSOCIATION	9 000,00
-	LA VIE AU SUD ASSOCIATION		ASSOCIATION	9 000,00
-	USEP DU PAYS D AIX		ASSOCIATION	8 000,00
-	PERSPECTIVES		ASSOCIATION	7 920,00
-			ASSOCIATION	7 000,00

-	AIX OUEST EN FETES ASSOCIATION	ASSOCIATION	7 000,00	
-	ACADEMIE DU TAMBOURIN ASSOCIATION	ASSOCIATION	5 990,00	
-	LI BALAIRE DOU REI REINIE	ASSOCIATION	4 500,00	
-	LOU ROUDELET DEI MIELO	ASSOCIATION	4 000,00	
-	COMPAGNIE AZEIN	ASSOCIATION	4 000,00	
-	OBJECTIF COMPETENCES DE DEMAIN	ASSOCIATION	3 500,00	
-	MAISON CITOYENNE AIXOISE	ASSOCIATION	3 400,00	
-	CLUB 3EME AGE LES LAVANDES	ASSOCIATION	3 150,00	
-	UNE IMAGE POUR TOUS	ASSOCIATION	3 000,00	
-	ENSEMBLE TAMBOURINAIRE SESTIAN	ASSOCIATION	3 000,00	
-	ASSOCIATION DES RESSORTISSANTS AFRICAINS DU PAYS D AIX	ASSOCIATION	2 500,00	
-	MOUVEMENT EUROPEEN PROVENCE	ASSOCIATION	2 300,00	
-	JAS EN COULEURS	ASSOCIATION	2 000,00	
-	LA LYRE AIXOISE	ASSOCIATION	2 000,00	
-	AMICALE DES DELEG DEPART DE L EDUCAT NAT DES BDR	ASSOCIATION	1 777,00	
-	AMICALE DU COMITE FEUX DE FORETS D AIX EN PROVENCE	ASSOCIATION	1 500,00	
-	ACTION DE COORDINATION DE LIEUX ET D ACCUEIL AUX PERSONNES AGEES	ASSOCIATION	1 500,00	
-	CORSY CLUB	ASSOCIATION	1 500,00	
-	PETITE BIBLIOTHEQUE D ENCAGNANE	ASSOCIATION	1 000,00	
-	EXCALISSON COM	ASSOCIATION	1 000,00	
-	MOUVEMENT ATD QUART MONDE	ASSOCIATION	800,00	
-	AMICALE POUR LE DON DU SANG BENEVOLE DANS LE PAYS	ASSOCIATION	500,00	
-	1°/ Subventions > à 75 000 € (exercice 2018)	AEP NATIVITE	ASSOCIATION	173 158,45
-	AGENCE D URBANISME DU PAYS D AIX	ASSOCIATION	195 000,00	
-	AIX NORD	ASSOCIATION	185 486,00	
-	AIX UNIVERSITE CLUB RUGBY	ASSOCIATION	93 920,00	
-	ARCHIPEL	ASSOCIATION	366 340,00	
-	ASS STE CATHERINE SIENNE OGEC	ASSOCIATION	155 584,37	
-	ASSOC DEPART DES PUPILLES DE L ENSEIGNEMENT PUBLIC	ASSOCIATION	80 000,00	
-	ASSOC POUR LE DEVELOPPEMENT D INNOVATIONS SOCIALES	ASSOCIATION	123 671,00	
-	ASSOCIATION DE GESTION DU CENTRE ALBERT CAMUS	ASSOCIATION	143 950,00	
-	CAISSE D ENTRAIDE DU PERSONNEL MUNICIPAL AIX	ASSOCIATION	894 237,96	
-	CENTRE DE DOCUMENTATION HISTORIQUE SUR L'ALGERIE	ASSOCIATION	264 000,00	
-	CENTRE INTERNATIONAL DES ARTS EN MOUVEMENT	ASSOCIATION	200 000,00	
-	CENTRE INTERNATIONAL DES ARTS ET CULTURES URBAINES	ASSOCIATION	91 000,00	
-	CENTRE SOCIAL ET CULTUREL LA GRANDE BASTIDE	ASSOCIATION	190 500,00	
-	CENTRE SOCIAL ET CULTUREL LA PROVENCE	ASSOCIATION	171 379,00	
-	CENTRE SOCIO CULTUREL JEAN PAUL COSTE	ASSOCIATION	294 929,00	
-	CENTRE SOCIO CULTUREL ML DAVIN	ASSOCIATION	327 796,00	
-	CRECHE LES LIERRES	ASSOCIATION	129 448,00	
-	CRECHE PARENT HALTE GARDERIE BISOUNOURS	ASSOCIATION	129 680,00	

VILLE D AIX EN PROVENCE - PRINCIPAL - CA - 2018

-	CRECHE VENDOME	ASSOCIATION	145 650,00
-	CROIX ROUGE FRANCAISE	ASSOCIATION	158 670,00
-	ECOLE JEANNE D ARC	ASSOCIATION	142 491,10
-	ECOLE SAINT JOSEPH	ASSOCIATION	115 459,22
-	FESTIVAL INTERNAT ART LYRIQUE ET ACADEMIE EUROPEEN	ASSOCIATION	1 587 973,00
-	FONDATION VASARELY	ASSOCIATION	350 227,50
-	LE BALLET PRELJOCAJ	ASSOCIATION	325 000,00
-	LEI CAGANIS	ASSOCIATION	98 579,00
-	LOU CASTEU	ASSOCIATION	119 497,00
-	MAISON DE QUARTIER LA MARESCHALE	ASSOCIATION	79 000,00
-	MISSION LOCALE JEUNES DU PAYS D AIX	ASSOCIATION	555 932,65
-	MJC JACQUES PREVERT	ASSOCIATION	219 350,00
-	NOTRE DAME DE LA MERCI	ASSOCIATION	172 350,00
-	OGEC ECOLE ST FRANCOIS D ASSISE	ASSOCIATION	146 845,57
-	OGEC SACRE COEUR	ASSOCIATION	169 171,55
-	OGEC SAINTE BERNADETTE DES MILLES	ASSOCIATION	166 747,16
-	OGEC SAINTE GENEVIEVE	ASSOCIATION	178 997,84
-	PAYS D AIX ASSOCIATIONS	ASSOCIATION	189 100,00
-	PAYS D AIX UNIVERSITE CLUB HANDBALL	ASSOCIATION	295 900,00
-	SECONDE NATURE	ASSOCIATION	134 000,00
-	THEATRE DU JEU DE PAUME	ASSOCIATION	985 000,00
-	UNIS CITE MEDITERRANEE	ASSOCIATION	99 500,00
-	CAISSE DES ECOLES DE LA VILLE D AIX EN PROVENCE	CAISSE DES ECOLES	424 567,00
-	CENTRE COMMUNAL D ACTION SOCIALE	CCAS	4 635 000,00
-	ECOLE SUPERIEURE D ART FELIX CICCOLINI	EPCC	2 835 000,00
-	OFFICE MUNICIPAL DU TOURISME D AIX EN PROVENCE	ETABLISSEMENT PUBLIC LOCAL	1 919 000,00
-	MIRABEAU	EURL	5 765 940,00
-	PAYS D AIX TERRITOIRE	SPLA	927 202,50
-	LES ECRITURES CROISEES	ASSOCIATION	80 000,00
-	THEATRE DES ATELIERS D AIX EN PROVENCE	ASSOCIATION	86 000,00
-	PROVENCE RUGBY	ASSOCIATION	208 000,00
-	AMICAL VELO CLUB AIXOIS	ASSOCIATION	115 000,00
-	ECOLE DE MUSIQUE DU PAYS	ASSOCIATION	90 000,00
-	PAYS D AIX NATATION	ASSOCIATION	124 550,00
-	ACADEMIE SCIENC AGRICULT ARTS BELLES LETTRES AIX	ASSOCIATION	141 229,96
	Autres		

(1) Hôtel de ville pour les communes et siège de l'établissement pour les EPCI, syndicat, etc, et autres lieux publics désignés par la commune ou l'établissement.

(2) Indiquer la date de la décision (délibérations, contrats ou décisions de l'exécutif).

(3) Préciser la nature de la délégation (concession, affermage, régie intéressée, ...).

IV – ANNEXES	IV
AUTRES ELEMENTS D'INFORMATIONS LISTE DES ORGANISMES DE REGROUPEMENT	C3.1

**C3.1 – LISTE DES ORGANISMES DE REGROUPEMENT AUXQUELS ADHERE LA COMMUNE OU
L'ETABLISSEMENT**

DESIGNATION DES ORGANISMES	DATE D'ADHESION	MODE DE FINANCEMENT (1)	MONTANT DU FINANCEMENT
Etablissements publics de coopération intercommunale			
Métropole Aix-Marseille Provence		Avec fiscalité propre	0,00
Autres organismes de regroupement			
Syndicat Intercommunal d'Installation et d'Entretien du Réémetteur TV Aix – Meyreuil – le Tholonet	27/08/1971	Sans fiscalité propre	0,00
Syndicat Mixte d'Energie des Bouches-du-Rhône	04/11/1993	Sans fiscalité propre	100 000,00

(1) Indiquer si le financement est fait par TPZ, TPU, TPU + fiscalité additionnelle, fiscalité additionnelle ou sans fiscalité propre.

IV – ANNEXES	IV
AUTRES ELEMENTS D'INFORMATIONS LISTE DES ETABLISSEMENTS PUBLICS CREEES PAR LA COMMUNE	C3.2

C3.2 – LISTE DES ETABLISSEMENTS PUBLICS CREEES (1)

Catégorie d'établissement	Intitulé / objet de l'établissement	Date de création	N° et date délibération	Nature de l'activité (SPIC/SPA)	TVA (oui / non)
CCAS	Action sociale		-	SPA	Non
CE (Caisse des écoles)	Fournitures scolaires Cantines scolaires Activités périscolaires	27/03/1945	-	SPA	Non
Office Municipal de Tourisme	Tourisme & congrès	03/12/1968	-	SPIC	Oui
EPCC	Ecole supérieure d'art	01/01/2001	N°2010.12292 - 16/12/2010	SPA	Non

(1) Il s'agit de recenser les établissements publics créés par la collectivité pour l'exploitation directe d'un service public relevant de sa compétence.

Pour rappel, la collectivité a l'obligation de constituer une régie si le service concerné est de nature industrielle et commerciale (cf. article L. 1412-1 du CGCT) ou la faculté de constituer une régie si le service concerné est de nature administrative et n'est pas de ceux qui, par leur nature ou par la loi, ne peuvent être assurés que par la collectivité elle-même (cf. article L. 1412-2 du CGCT).

Les régies ainsi créées peuvent, au choix de la collectivité, être dotées :

- soit de la personnalité morale et de l'autonomie financière ;
- soit de la seule autonomie financière.

Cependant, il convient de préciser que seules les régies dotées de la personnalité morale et de l'autonomie financière sont dénommées établissement public et doivent être recensées dans cet état.

IV – ANNEXES	IV
AUTRES ELEMENTS D'INFORMATIONS LISTE DES SERVICES INDIVIDUALISES DANS UN BUDGET ANNEXE	C3.3

C3.3 – LISTE DES SERVICES INDIVIDUALISES DANS UN BUDGET ANNEXE

Catégorie d'établissement	Intitulé / objet de l'établissement	Date de création	N° et date de délibération	N° SIRET	Nature de l'activité (SPIC/SPA)	TVA (oui / non)
Régie à seule autonomie financière	Convention de gestion – Compétence Eau		-		SPIC	Oui
Régie à seule autonomie financière	Convention de gestion – Compétence Assainissement		-		SPIC	Oui

IV – ANNEXES	IV
AUTRES ELEMENTS D'INFORMATIONS LISTE DES SERVICES ASSUJETTIS A LA TVA ET NON ERIGES EN BUDGET ANNEXE	C3.4

C3.4 – LISTE DES SERVICES ASSUJETTIS A LA TVA ET NON ERIGES EN BUDGET ANNEXE

Catégorie d'établissement	Intitulé / objet de l'établissement	Date de création	N° et date délibération	Nature de l'activité (SPIC/SPA)
Service municipal	Cessions de caveaux		-	SPIC
Service municipal	Locations de locaux & Redevances		-	SPIC
Service municipal	Opérateur agréé en archéologie préventive	28/09/2009	DCM n°2009.0905 - 28/09/2009	SPIC
Service municipal	Prestations artistiques & locations	03/06/2013	DCM n°2013.0268 - 03/06/2013	SPIC

IV – ANNEXES	IV
AUTRES ELEMENTS D'INFORMATION PRESENTATION AGREGÉE DU BUDGET PRINCIPAL ET DES BUDGETS ANNEXES	C3.5

C3.5 – PRESENTATION AGREGÉE DU BUDGET PRINCIPAL ET DES BUDGETS ANNEXES**1 – BUDGET PRINCIPAL**

SECTION	Crédits ouverts (BP+DM+RAR N-1)	Réalisations - mandats ou titres (1)	Restes à réaliser au 31/12	Crédits annulés
INVESTISSEMENT				
DEPENSES	147 051 493,49	81 275 405,51	15 023 088,31	50 752 999,67
RECETTES	147 051 493,49	88 889 403,81	6 051 902,52	52 110 187,16
FONCTIONNEMENT				
DEPENSES	205 775 113,74	190 090 074,47	0,00	15 685 039,27
RECETTES	205 775 113,74	202 713 781,78	0,00	3 061 331,96

(1) Y compris les rattachements.

2 – BUDGETS ANNEXES (autant de tableaux que de budget) (1)

BUDGET : Budget Eau / N°SIRET : 21130001701044				
SECTION	Crédits ouverts (BP+DM+RAR N-1)	Réalisations - mandats ou titres (2)	Restes à réaliser au 31/12	Crédits annulés
INVESTISSEMENT				
DEPENSES	8 207 000,00	3 255 844,24	0,00	4 951 155,76
RECETTES	8 207 000,00	3 255 844,24	0,00	4 951 155,76
FONCTIONNEMENT				
DEPENSES	24 101 500,00	21 254 244,62	0,00	2 847 255,38
RECETTES	24 101 500,00	21 254 244,62	0,00	2 847 255,38

BUDGET : Budget Assainissement / N°SIRET : 21130001701036				
SECTION	Crédits ouverts (BP+DM+RAR N-1)	Réalisations - mandats ou titres (2)	Restes à réaliser au 31/12	Crédits annulés
INVESTISSEMENT				
DEPENSES	6 984 000,00	3 043 330,01	0,00	3 940 669,99
RECETTES	6 984 000,00	3 043 330,01	0,00	3 940 669,99
FONCTIONNEMENT				
DEPENSES	20 897 000,00	19 089 584,05	0,00	1 807 415,95
RECETTES	20 897 000,00	19 089 584,05	0,00	1 807 415,95

(1) Ne sont pas pris en compte les CCAS et caisses des écoles, régies personnalisées ...qui sont des personnes morales distinctes de la commune ou de l'établissement de rattachement juridique.

(2) Y compris les rattachements.

3 – PRESENTATION AGRÉGÉE DU BUDGET PRIMITIF ET DES BUDGETS ANNEXES (avant la neutralisation des flux réciproques)

SECTION	Crédits ouverts (BP+DM+RAR N-1)	Réalisations - mandats ou titres (1)	Restes à réaliser au 31/12	Crédits annulés
INVESTISSEMENT				
DEPENSES	162 242 493,49	87 574 579,76	15 023 088,31	59 644 825,42
RECETTES	162 242 493,49	95 188 578,06	6 051 902,52	61 002 012,91
FONCTIONNEMENT				
DEPENSES	250 773 613,74	230 433 903,14	0,00	20 339 710,60
RECETTES	250 773 613,74	243 057 610,45	0,00	7 716 003,29
TOTAL GENERAL DES DEPENSES	413 016 107,23	318 008 482,90	15 023 088,31	79 984 536,02
TOTAL GENERAL DES RECETTES	413 016 107,23	338 246 188,51	6 051 902,52	68 718 016,20

(1) Y compris les rattachements.

IV – ANNEXES	IV
AUTRES ELEMENTS D'INFORMATION PRESENTATION AGREGÉE ET CONSOLIDÉE DU BUDGET PRINCIPAL ET DES BUDGETS ANNEXES	C3.5

4 – FLUX RECIPROQUES ENTRE LE BUDGET PRINCIPAL ET LES BUDGETS ANNEXES (Cf. liste des principales opérations en annexe de la M14) (1)

SECTION	Crédits ouverts (BP+DM+RAR N-1)	Réalisations - mandats ou titres (2)	Restes à réaliser au 31/12	Crédits annulés
INVESTISSEMENT				
DEPENSES	0,00	0,00	0,00	0,00
RECETTES	0,00	0,00	0,00	0,00
FONCTIONNEMENT				
DEPENSES	0,00	0,00	0,00	0,00
RECETTES	0,00	0,00	0,00	0,00

(1) La présentation de ce tableau des flux réciproques est facultative.

(2) Y compris les rattachements.

5 – PRESENTATION CONSOLIDEE DU BUDGET PRIMITIF ET DES BUDGETS ANNEXES (après la neutralisation des flux réciproques) (1)

SECTION	Crédits ouverts (BP+DM+RAR N-1)	Réalisations - mandats ou titres (2)	Restes à réaliser au 31/12	Crédits annulés
INVESTISSEMENT				
DEPENSES	162 242 493,49	87 574 579,76	15 023 088,31	59 644 825,42
RECETTES	162 242 493,49	95 188 578,06	6 051 902,52	61 002 012,91
FONCTIONNEMENT				
DEPENSES	250 773 613,74	230 433 903,14	0,00	20 339 710,60
RECETTES	250 773 613,74	243 057 610,45	0,00	7 716 003,29
TOTAL GENERAL DES DEPENSES	413 016 107,23	318 008 482,90	15 023 088,31	79 984 536,02
TOTAL GENERAL DES RECETTES	413 016 107,23	338 246 188,51	6 051 902,52	68 718 016,20

(1) La présentation de ce tableau est obligatoire si celui des flux réciproques est produit.

(2) Y compris les rattachements.

IV – ANNEXES	IV
DECISIONS EN MATIERE DE TAUX DE CONTRIBUTIONS DIRECTES	D1

D1 – TAUX DE CONTRIBUTIONS DIRECTES

Libellés	Bases notifiées (si connues à la date de vote)	Variation des bases / N-1 (%)	Taux appliqués par décision de l'assemblée délibérante (%)	Variation de taux / N-1 (%)	Produit voté par l'assemblée délibérante	Variation du produit / N-1 (%)
Taxe d'habitation	230 134 330,00	2,05	18,94	0,00	43 587 970,00	2,05
TFPB	222 515 641,00	2,09	17,64	0,00	39 336 087,00	2,29
TFPNB	1 334 180,00	-2,70	12,37	0,00	165 038,00	-2,70
CFE	0,00	0,00	0,00	0,00	0,00	0,00
TOTAL	453 984 151,00	2,05			83 089 095,00	2,16

IV – ANNEXES	IV
ARRETE ET SIGNATURES	D2

Nombre de membres en exercice : 55
 Nombre de membres présents : 0
 Nombre de suffrages exprimés : 0
 VOTES :
 Pour : 0
 Contre : 0
 Abstentions : 0

Date de convocation : 21/06/2019

Présenté par (1) Le Maire.
 A Aix en Provence, le 28/06/2019
 Le Maire

Délibéré par l'assemblée (2), réunie en session ordinaire.
 A Aix en Provence, le 28/06/2019
 Les membres de l'assemblée délibérante (2),

01 - JOISSAINS MASINI Maryse ----- Maire	
02 - BRAMOULLÉ Gérard ----- 1er Adjoint	
03 - AUGÉY Dominique ----- 2ème Adjoint	
04 - GALLESE Alexandre ----- 3ème Adjoint	
05 - TAULAN Francis ----- 4ème Adjoint	
06 - DI CARO Sylvaine ----- 5ème Adjoint	
07 - SUSINI Jules ----- 6ème Adjoint	
08 - DEVESA Brigitte ----- 7ème Adjoint	
09 - PERRIN Jean-Marc ----- 8ème Adjoint	
10 - SICARD-DESNUELLE Marie-Pierre ----- 9ème Adjoint	
11 - ROLANDO Christian ----- 10ème Adjoint	
12 - BONTHOUX Odile ----- 11ème Adjoint	
13 - CHAZEAU Maurice ----- 12ème Adjoint	
14 - MERGER Reine ----- 13ème Adjoint	
15 - PAOLI Stéphane ----- 14ème Adjoint	
16 - SILVESTRE Catherine ----- 15ème Adjoint	
17 - ZERKANI - RAYNAL Karima ----- 16ème Adjoint	
18 - BOUVET Jean-Pierre ----- Adjoint de quartier	
19 - BRUNET Danièle ----- Adjoint de quartier	
20 - BENKACI Moussa ----- Adjoint de quartier	
21 - CHEVALIER Eric ----- Adjoint de quartier	

IV – ANNEXES	IV
ARRETE ET SIGNATURES	D2

22 - DONATINI Gilles ----- Adjoint de quartier	
23 - BENON Charlotte ----- Conseiller municipal	
24 - SANTAMARIA Danielle ----- Conseiller municipal	
25 - PIERRON Liliane ----- Conseiller municipal	
26 - DELOCHE Gérard ----- Conseiller municipal	
27 - TERME Françoise ----- Conseiller municipal	
28 - BOUDON Jacques ----- Conseiller municipal	
29 - DE SAINTDO Philippe ----- Conseiller municipal	
30 - MAINA Claude ----- Conseiller municipal	
31 - BACHI Abbassia ----- Conseiller municipal	
32 - MALAUZAT Irène ----- Conseiller municipal	
33 - HERNANDEZ Muriel ----- Conseiller municipal	
34 - ZAZOUN Michael ----- Conseiller municipal	
35 - ANDRE Ravi ----- Conseiller municipal	
36 - DILLINGER Laurent ----- Conseiller municipal	
37 - JOISSAINS Sophie ----- Conseiller municipal	
38 - BORRICAND Patricia ----- Conseiller municipal	
39 - JAUSSAUD Coralie ----- Conseiller municipal	
40 - DIJON Sylvain ----- Conseiller municipal	
41 - OLLIVIER Arlette ----- Conseiller municipal	
42 - BOULHOL Jean ----- Conseiller municipal	
43 - BALDO Edouard ----- Conseiller municipal	
44 - CASTRONOVO Lucien-Alexandre ----- Conseiller municipal	
45 - POLITANO Jean-Jacques ----- Conseiller municipal	
46 - CICCOLINI-JOUFFRET Noëlle ----- Conseiller municipal	
47 - AGOPIAN Jacques ----- Conseiller municipal	
48 - EINAUDI Michèle ----- Conseiller municipal	
49 - GUERRERA Hervé ----- Conseiller municipal	
50 - DE BUSSCHERE Charlotte ----- Conseiller municipal	

IV – ANNEXES	IV
ARRETE ET SIGNATURES	D2

51 - HAMMAL Souad ----- Conseiller municipal	
52 - LENFANT Gaëlle ----- Conseiller municipal	
53 - BOYER Raoul ----- Conseiller municipal	
54 - ROUVIER Catherine -----Conseiller municipal	
55 - SOLARI Josyane ----- Conseiller municipal	

Certifié exécutoire par (1) Le Maire, compte tenu de la transmission en préfecture, le , et de la publication le

A Aix en Provence,le

(1) Indiquer le maire ou le président de l'organisme.

(2) L'assemblée délibérante étant : par le Conseil Municipal.

1. : 21/06/2019


Maire.
le 28/06/2019

Assemblée (2), réunie en session ordinaire.
le 28/06/2019
Procès de l'assemblée délibérante (2).

ASINI Maryse	Maire	
Gérard	1er Adjoint	
ique	2ème Adjoint	
andre	3ème Adjoint	
is	4ème Adjoint	
line	5ème Adjoint	
	6ème Adjoint	
	7ème Adjoint	
Marc	8ème Adjoint	
UELLE Marie-Pierre	9ème Adjoint	
istian	10ème Adjoint	
dile	11ème Adjoint	
irice	12ème Adjoint	
	13ème Adjoint	
	14ème Adjoint	
atherine	15ème Adjoint	
YNAL Karima	16ème Adjoint	
Pierre	Adjoint de quartier	

- 24 - SANTAMARIA Danielle ----- Conseiller municipal
- 25 - PIERRON Liliane ----- Conseiller municipal
- 26 - DELOCHE Gérard ----- Conseiller municipal
- 27 - TERME Françoise ----- Conseiller municipal
- 28 - BOUDON Jacques ----- Conseiller municipal
- 29 - DE SAINTDO Philippe ----- Conseiller municipal
- 30 - MAINA Claude ----- Conseiller municipal
- 31 - BACHI Abbassia ----- Conseiller municipal
- 32 - MALAUZAT Irène ----- Conseiller municipal
- 33 - HERNANDEZ Muriel ----- Conseiller municipal
- 34 - ZAZOUN Michael ----- Conseiller municipal
- 35 - ANDRE Ravi ----- Conseiller municipal
- 36 - DILLINGER Laurent ----- Conseiller municipal
- 37 - JOISSAINS Sophie ----- Conseiller municipal
- 38 - BORRICAND Patricia ----- Conseiller municipal
- 39 - JAUSSAUD Coralie ----- Conseiller municipal
- 40 - DIJON Sylvain ----- Conseiller municipal
- 41 - OLLIVIER Arlette ----- Conseiller municipal
- 42 - BOULHOL Jean ----- Conseiller municipal
- 43 - BALDO Edouard ----- Conseiller municipal
- 44 - CASTRONOVO Lucien-Alexandre ----- Conseiller municipal
- 45 - POLITANO Jean-Jacques ----- Conseiller municipal
- 46 - CICCOLINI-JOUFFRET Noëlle ----- Conseiller municipal
- 47 - AGOPIAN Jacques ----- Conseiller municipal
- 48 - EINAUDI Michèle ----- Conseiller municipal

IV – ANNEXES	IV
ARRETE ET SIGNATURES	D2

51 - HAMMAL Souad ----- Conseiller municipal	
52 - LENFANT Gaëlle ----- Conseiller municipal	
53 - BOYER Raoul ----- Conseiller municipal	
54 - ROUVIER Catherine ----- Conseiller municipal	
55 - SOLARI Josyane ----- Conseiller municipal	

03/07/19

Certifié exécutoire par (1) Le Maire, compte tenu de la transmission en préfecture, le , et de la publication le

03/07/19
A Aix en Provence, le

03/07/19

(1) Indiquer le maire ou le président de l'organisme.
(2) L'assemblée délibérante étant : par le Conseil Municipal.