



**EXTRAIT DU REGISTRE DES DELIBERATIONS
DU CONSEIL MUNICIPAL DE LA VILLE D'AIX
EN PROVENCE N° DL.2018-522**

Séance publique du

17 décembre 2018

**Présidence de Maryse JOISSAINS MASINI
Maire d'Aix-en-Provence Vice-Président de la
Métropole Aix-Marseille-Provence Président du
Conseil de Territoire du Pays d'aix**

Accusé de réception en préfecture
Identifiant :
Date de signature : 20/12/2018
Date de réception : 21/12/2018
 POUR CERTIFICATION DU CARACTÈRE GÉOGRAPHIQUE - ACTE SÉRIÉ - COMPTE RENDU AFFICHÉ - ACTE TRANSMIS POUR EXERCICE DU CONTRÔLE DE LÉGITIMITÉ

OBJET : COMPTABILITE COMMUNALE - BUDGET PRIMITIF POUR L'EXERCICE 2019

Le 17 décembre 2018 à 10h30, le Conseil Municipal de la Commune d'Aix-en-Provence s'est réuni en session Ordinaire dans la salle de ses délibérations, à l'Hôtel-de-Ville, sur la convocation qui lui a été adressée par Mme Maryse JOISSAINS-MASINI, Maire, le 11/12/2018, conformément aux articles L 2121-10 et L 2121-12 du Code Général des Collectivités Territoriales.

Etaient Présents :

Monsieur Ravi ANDRE, Madame Abbassia BACHI, Monsieur Edouard BALDO, Monsieur Moussa BENKACI, Madame Charlotte BENON, Madame Odile BONTHOUX, Monsieur Jacques BOUDON, Monsieur Jean BOULHOL, Monsieur Raoul BOYER, Monsieur Gérard BRAMOULLÉ, Madame Danièle BRUNET, Monsieur Lucien-Alexandre CASTRONOVO, Monsieur Maurice CHAZEAU, Eric CHEVALIER, Madame Noelle CICCOLINI-JOUFFRET, Madame Charlotte DE BUSSCHERE, Monsieur Philippe DE SAINTDO, Monsieur Gerard DELOCHE, Madame Brigitte DEVESA, Madame Sylvaine DI CARO, Monsieur Gilles DONATINI, Madame Michele EINAUDI, Monsieur Alexandre GALLESE, Monsieur Hervé GUERRERA, Madame Muriel HERNANDEZ, Madame Maryse JOISSAINS MASINI, Monsieur Claude MAINA, Madame Irène MALAUZAT, Madame Reine MERGER, Monsieur Stéphane PAOLI, Monsieur Jean-Marc PERRIN, Madame Liliane PIERRON, Monsieur Christian ROLANDO, Madame Marie-Pierre SICARD - DESNUELLE, Madame Josyane SOLARI, Monsieur Jules SUSINI, Monsieur Francis TAULAN, Madame Françoise TERME, Monsieur Michael ZAZOUN, Madame Karima ZERKANI-RAYNAL.

Excusés avec pouvoir donné conformément aux dispositions de l'article L 2121-20 du Code Général des Collectivités Territoriales:

Madame Dominique AUGÉY à Monsieur Gérard BRAMOULLÉ, Madame Patricia BORRICAND à Madame Reine MERGER, Monsieur Jean-Pierre BOUVET à Madame Danièle BRUNET, Monsieur Sylvain DIJON à Madame Charlotte BENON, Monsieur Laurent DILLINGER à Monsieur Maurice CHAZEAU, Madame Souad HAMMAL à Monsieur Edouard BALDO, Madame Coralie JAUSSAUD à Monsieur Jean BOULHOL, Madame Sophie JOISSAINS à Monsieur Francis TAULAN, Madame Gaëlle LENFANT à Madame Michele EINAUDI, Monsieur Jean-Jacques POLITANO à Madame Noelle CICCOLINI-JOUFFRET, Madame Catherine ROUVIER à Monsieur Raoul BOYER, Madame Catherine SILVESTRE à Madame Odile BONTHOUX.

Excusés sans pouvoir :

Monsieur Jacques AGOPIAN, Mme Arlette OLLIVIER, Madame Danielle SANTAMARIA.

Secrétaire : Jean Boulhol

Monsieur Gérard BRAMOULLÉ donne lecture du rapport ci-joint.



D.G.A.S Finance, Numérique et Gestion
Direction Finance et Budget

Nomenclature : 7.1
Decisions budgetaires

RAPPORT POUR
LE CONSEIL MUNICIPAL
DU 17 DÉCEMBRE 2018

RAPPORTEUR : Monsieur Gérard BRAMOULLÉ

Politique Publique : 01-GESTION DES RESSOURCES ET MOYENS

OBJET : COMPTABILITE COMMUNALE - BUDGET PRIMITIF POUR L'EXERCICE 2019-
Décision du Conseil

Mes chers Collègues,

Le *Budget Primitif* 2019 s'inscrit dans la continuité de l'exercice 2018, avec un contexte financier particulièrement difficile sous le double effet des transferts de compétences à la Métropole et des contraintes financières résultant de la contractualisation de l'évolution des dépenses de fonctionnement et du niveau d'endettement avec la Préfecture.

Comme exposé dans le *Rapport d'Orientations Budgétaires*, ce budget est, en premier lieu, marqué de façon significative par les transferts de compétences au 1^{er} janvier 2018, opérés dans le cadre des lois MAPTAM et NOTRe. Ceux-ci ont fait l'objet d'évaluations par la CLECT (*Commission Locale d'Evaluation des Charges Transférées*), qui déterminent la diminution de la fiscalité reversée par la Métropole au travers de l'AC (*Attribution de Compensation*). Dans de nombreux cas, la CLECT n'a pas pris en considération les données financières transmises par les communes, pour mettre en place des méthodes de calcul en lien avec le volume d'équipement (CMA - *Coût Moyen Annualisé*) ou forfaitisées (fonctionnement pluvial), et donc déconnectées de la réalité financière de l'exercice des compétences. Il en

résulte que, contrairement aux fondements qui régissent les transferts de compétences, la neutralité budgétaire n'est pas respectée, et que ceux-ci génèrent une perte financière importante pour la collectivité. Pour ces raisons, la Ville d'*Aix-en-Provence* conteste les évaluations CLECT au travers de la procédure de *clause de revoyure*.

De surcroît, la Métropole n'a toujours pas entériné le principe d'une *AC d'investissement*. Celle-ci permet de garantir le maintien de la structure budgétaire des communes lors des transferts. En effet, une dépense d'équipement est financée en partie par l'épargne mais aussi par de l'emprunt, des ressources propres et des subventions. Répercuter intégralement son transfert à la section de fonctionnement équivaut à considérer que la dépense était entièrement autofinancée. En conséquence, le procédé dégrade l'épargne des communes. A contrario, la Métropole, qui prend en charge la dépense à la section d'investissement, a toute latitude de la financer par l'emprunt, pour libérer des marges de manœuvre en fonctionnement. A l'horizon 2020, lors du transfert de la compétence *Voirie*, ce point sera crucial pour maintenir les équilibres budgétaires des communes sans faire appel de façon massive à la fiscalité.

En outre, la Métropole n'est toujours pas en mesure d'assurer le plein exercice de ses compétences et a demandé, en urgence, la reconduction des *conventions de gestion* les plus importantes (*DECI Défense Extérieure Contre l'Incendie*, *Gestion des Eaux Pluviales*, *Abris de voyageurs*) avec les communes, hormis pour la REPA (*Régie des Eaux du Pays d'Aix*), créée à l'initiative du *Pays d'Aix* et de la Ville d'*Aix-en-Provence*. De plus, cette démarche intervient également en parallèle de la concertation territoriale avec le Préfet relative aux possibilités de retour aux communes de certaines compétences. On notera que ces conventions nuisent à la lecture du budget par une majoration des masses budgétaires liée aux flux financiers en dépenses et en recettes.

Enfin, la Métropole a opté en juin 2018 pour un reversement dérogatoire minimal (- 30 %) aux communes de la dotation de péréquation FPIC (*Fonds National de Péréquation des Ressources Intercommunales et Communales*). Cette décision, prise aux termes d'un rapport non explicite et qui n'a fait l'objet d'aucun débat ni dans les territoires ni dans les commissions métropolitaines, génère une perte de près de 5 M€ pour les communes membres, dont 306 k€ pour la Ville d'*Aix-en-Provence*, et ce, au profit de la Métropole.

La 2ème contrainte majeure qui pèse sur le budget communal depuis 2018 est le *pacte financier* contractualisé avec la Préfecture. En effet, la *Loi de Programmation des Finances Publiques 2018-2022*, prévoit un encadrement strict de la dépense publique locale pour 322 collectivités, et en particulier 145 communes et 62 EPCI dont le budget de fonctionnement 2016 excède 60 M€. Ce contrat signé pour une durée de 3 ans fixe une évolution annuelle maximale de 1,2 %, inflation comprise, des dépenses de fonctionnement. Ce taux est modulé par un système de bonus - malus à hauteur de 0,15 % constitué de 3 facteurs ayant trait au revenu moyen par habitant, à l'évolution 2013-2018 de la population et à la variation 2014-2016 des dépenses de fonctionnement. Le taux retenu pour la Ville d'Aix-en-Provence est de 1,05 %, du fait d'un revenu moyen par habitant supérieur à la moyenne nationale.

D'autre part, aux termes du *pacte financier*, les collectivités sont tenues de respecter une trajectoire de maîtrise de leur endettement.

Enfin, en cas de non-respect de ces contraintes, une pénalité prenant la forme de prélèvement sur ressources fiscales, sera appliquée sur l'exercice n+1, à hauteur de 75 % du dépassement.

Il est à noter que, lors de l'examen de l'exécution budgétaire, l'analyse ne pourra pas porter sur les données financières brutes, et que des retraitements seront forcément nécessaires pour prendre en compte, notamment :

- ✂ Les évolutions des périmètres de compétences,
- ✂ Les mouvements financiers exceptionnels liés à la clôture des budgets annexes,
- ✂ La réforme du stationnement payant,
- ✂ Les dépenses non récurrentes.

A cet effet, il est prévu, comme énoncé lors de l'adoption du *pacte financier* (DL.2018-220 du 11 juin 2018), que seront présentées au *Conseil Municipal* les demandes de retraitements de données à formuler auprès du Préfet.

Dans ce contexte, des efforts conséquents ont été déployés pour maîtriser la masse salariale (évolution de 1,0 % à périmètre constant) ainsi que les dépenses courantes de la section de fonctionnement, tout en préservant un volume de subventions inchangé.

Cette rigueur de gestion permet également de maintenir les taux fiscaux inchangés depuis 1996, malgré la baisse de plus de 15,6 M€ des dotations d'État supportée entre 2011 et 2016.

Par ailleurs, et malgré les fortes contraintes qui pèsent sur le budget communal, la volonté de la Municipalité est de poursuivre une importante programmation d'investissements d'entretien, de proximité, avec un effort particulier cette année sur les équipements structurants, telle que la réhabilitation des places Madeleine-Prêcheurs-Verdun, la voirie et l'éclairage public. Un volume de dépenses d'équipement de 59,6 M€, en hausse de plus de 10 %, a ainsi pu être dégagé tout en préservant une dette par habitant de 805 €. Ce niveau peut être supporté par les finances communales grâce à un autofinancement prévisionnel en sensible progression du fait des contraintes appliquées aux dépenses de fonctionnement ainsi qu'au dynamisme des bases fiscales, et de par un niveau de subventionnement élevé. En termes d'exécution (données CA 2017), la collectivité présente un volume de dépenses d'équipement par habitant de 278 €, supérieur de 15 % à la moyenne de la strate.

Enfin, la Ville d'Aix-en-Provence a souhaité devancer les échéances fixant les obligations réglementaires en termes de dématérialisation des procédures publiques. Le *Budget Primitif* 2019 vous est ainsi présenté, puis transmis aux services de l'État sous forme entièrement dématérialisée. Les procédures de télétransmission des documents budgétaires entrent désormais dans le cadre de la convention avec la Préfecture du 2 mars 2015 relative à la « télétransmission des actes soumis au contrôle de légalité », en lien avec les services de M. le Trésorier Principal, qui réceptionnent également les informations financières de la collectivité sous forme dématérialisée.



Je vous propose maintenant, Mes Chers Collègues, d'examiner successivement :

I - Les grandes masses budgétaires

II - Les recettes et les dépenses de fonctionnement

III - Les recettes et les dépenses réelles d'investissement.

Présents et représentés	: 52
Présents	: 40
Abstentions	: 2
Non participation	: 0
Suffrages Exprimés	: 50
Pour	: 45
Contre	: 5

Ont voté contre

Edouard BALDO Lucien-Alexandre CASTRONOVO Charlotte DE BUSSCHERE Hervé
GUERRERA Souad HAMMAL

Se sont abstenus

Raoul BOYER, Catherine ROUVIER.

N'ont pas pris part au vote

NEANT

Le Conseil Municipal a Adopté à la majorité
le rapport qui précède.

Ont signé Maryse JOISSAINS MASINI, Maire

Président de séance et les membres du conseil présents :

L'adjoint ou le conseiller municipal délégué,
Reine Merger

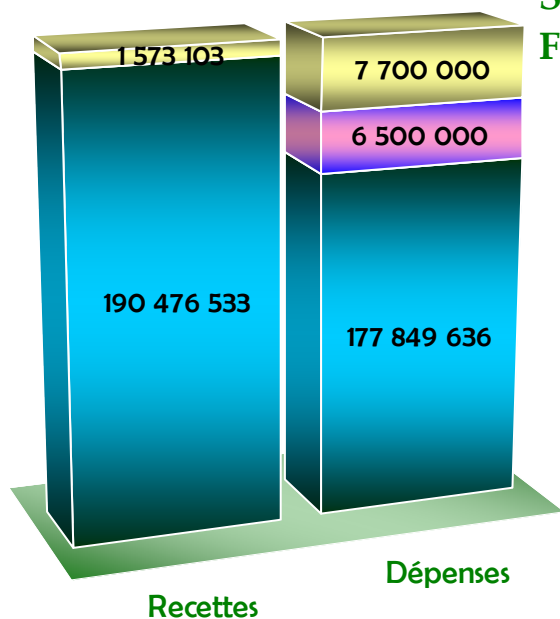


Compte-rendu de la délibération affiché le : 21/12/2018
(articles L2121-25 et R 2121-11 du C.G.C.T.)

1 « Toute décision individuelle peut faire l'objet d'un recours devant le Tribunal administratif de Marseille, dans un délai de deux mois à compter de sa notification. Dans ce délai, il peut être présenté un recours gracieux prorogeant le délai de recours contentieux ...»

I- LES GRANDES MASSES BUDGÉTAIRES


Le Budget Primitif 2019 s'équilibre à 192 049 636 € en fonctionnement et à 101 982 779 € en investissement, en intégrant les opérations d'ordre, soit un total général de 294 032 415 € en mouvements budgétaires.



Section de Fonctionnement

Le prélèvement sur la section de fonctionnement, les dotations aux amortissements et les ressources propres de la section d'investissement (27 047 697 €) couvrent largement le remboursement en capital de la dette de 12 560 000 €

Par ailleurs, les contrats revolving s'équilibrent en dépenses / recettes pour un montant de 12 305 000 € et les remboursements temporaires d'emprunts à 4 000 000 €



Section d'Investissement

- Mouvements d'ordre dans la section (opérations patrimoniales)
- Mouvements d'ordre entre sections
- Virement de la section de fonctionnement à la section d'investissement
- Mouvements réels


Ci-dessous, les évolutions par grandes masses budgétaires, en mouvements réels :

		2 018	2 019	Évolution 2018 - 2019	
				Montant	Évolution Relative
<u>Section de Fonctionnement</u>	Recettes	192 029 849	190 476 533	-1 553 316	-0,8%
	Dépenses	183 112 952	177 849 636	-5 263 316	-2,9%
<u>Section d'Investissement</u>	Recettes	80 583 175	77 782 779	-2 800 396	-3,5%
	Dépenses	89 500 072	90 409 676	909 604	1,0%

II- LA SECTION DE FONCTIONNEMENT

IIA- LES RECETTES DE FONCTIONNEMENT

Les inscriptions en recettes d'ordre s'élèvent à 1 573 103 € (1 433 103 € en 2018) et se décomposent en 500 000 € de reprises sur provisions, 273 103 € de neutralisation d'amortissement (cession foncière à titre gratuit de l'IEP) et 800 000 € d'amortissement de subventions d'équipement reçues.



Les recettes réelles de fonctionnement, en baisse de 0,8 % pour un montant total de 190 476 533 € se déclinent ainsi :

	2018		2019		Évolution 2018 - 2019
	Montant	En part relative	Montant	En part relative	
<i>en euros</i>					
Fiscalité directe (dont reversement de fiscalité par la CPA)	129 648 051	67,5%	131 295 222	68,9%	1,3%
Recettes institutionnelles (dotations et compensations de l'Etat)	15 447 449	8,0%	15 465 000	8,1%	0,1%
Impôts indirects et autres impôts directs (dont produit des jeux)	21 500 000	11,2%	22 860 000	12,0%	6,3%
Subventions & participations	2 775 473	1,4%	3 259 188	1,7%	17,4%
Autres produits (pds d'exploitation domaniaux)	22 658 876	11,8%	17 597 123	9,2%	-22,3%
Total recettes réelles de fonctionnement	192 029 849		190 476 533		-0,8%

IIA1- Poste Fiscalité directe (dont reversement de fiscalité par la Métropole)

<i>en euros</i>	2018	2019	Évolution 2018 - 2019	
Contributions directes	82 300 000	84 700 000	2 400 000	2,9%
Reversement de fiscalité (Métropole)	47 337 500	46 584 682	-752 818	-1,6%
AC (Attribution de Compensation)	47 337 500	46 584 682	-752 818	-1,6%
DSC (Dotation de Solidarité Communautaire)	0	0	0	-
FNGIR (Fonds National de Garantie Individuelle des Ressources)	10 551	10 540	-11	-0,1%
Total	129 648 051	131 295 222	1 647 171	1,3%



Évolution détaillée du poste (+2,40 M€ / +2,9 %)


Contributions directes

L'augmentation du produit des contributions directes procède de :

- ✘ L'actualisation du coefficient de revalorisation des bases fiscales, voté chaque année par la *Loi de Finances* (LF), et qui est anticipé autour de 1,8 % pour 2019,
- ✘ L'évolution physique des bases fiscales.

Voir focus sur la fiscalité locale en page 16.

Année	Coefficient de revalorisation forfaitaire
2014	0,9%
2015	0,9%
2016	1,0%
2017	0,4%
2018	1,24%

 **Évolution détaillée du poste**
(-0,75 M€ / -1,6 %)


Reversements de fiscalité

La prévision à la baisse d'Attribution de Compensation 2019 tient compte des évaluations 2018 de la CLECT (*Commission Locale d'Évaluation des Charges Transférées*). Celles-ci ont été fortement majorées sur certains postes des compétences *Gestion des Eaux Pluvial* et *Urbanisme*, et ne correspondent plus aux dépenses véritables de la commune pour l'exercice de ces compétences. La Ville conteste donc ces estimations et a formulé des demandes de clause de revoyure.

IIA2- Poste Recettes institutionnelles (dotations et compensations de l'État)

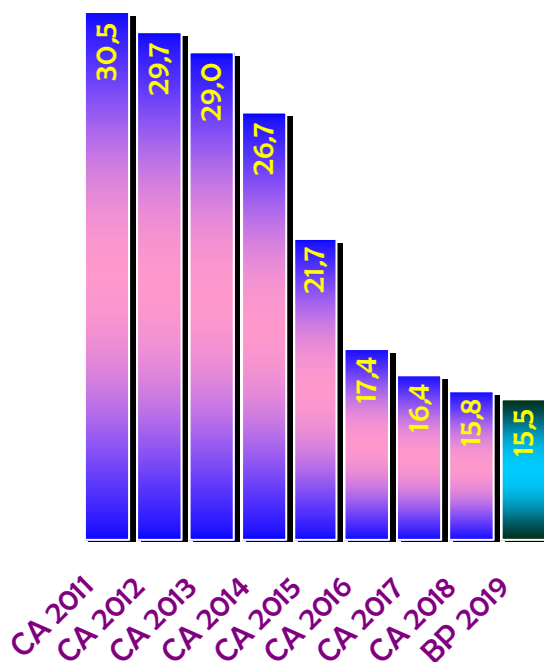
<i>en euros</i>	2018	2019	Évolution 2018 - 2019	
DGF (Dotation Globale de Fonctionnement)	11 151 000	11 034 000	-117 000	-1,0%
DSU (Dotation de Solidarité Urbaine)	0	0	0	-
Compensations fiscales	3 610 449	3 705 000	94 551	2,6%
FCTVA (<i>Fonds de Compensation de la TVA</i>) de fonctionnement	180 000	220 000	40 000	22,2%
Autres dotations	506 000	506 000	0	0,0%
Total	15 447 449	15 465 000	17 551	0,1%

Sur la période 2011/2018, les dotations de l'Etat auront baissé de plus de 15 M€, soit - 55%.

 **Évolution détaillée du poste** DGF
(-0,12 M€ / -1,0 %)

✘ La *Dotation Globale de Fonctionnement* n'est plus assujettie depuis 2018 au prélèvement exceptionnel de *Contribution au Redressement des Finances Publiques* mais continue d'être affectée par la poursuite des mécanismes de péréquation.

✘ La péréquation appliquée sur la DSU a fait sortir la collectivité de l'éligibilité à cette dotation depuis 2015.



 **Évolution détaillée du poste** Compensations **(+0,09 M€ / +2,6 %)**

Les compensations fiscales sont stables.

 **Évolution détaillée du poste** Autres dotations **(0,00 M€ / 0,0 %)**

Ce poste concerne la DGD Hygiène & Santé (*Dotation Générale de Décentralisation*).

 **Évolution détaillée du poste** FCTVA de fonctionnement
(+0,04 M€ / +22,2 %)

Cette dotation, créée en 2017, a été réévaluée à la hausse. Les dépenses éligibles sont les charges d'entretien de bâtiments publics et de voirie.

IIA3- Poste Impôts indirects et autres impôts directs

<i>en euros</i>	2018	2019	Évolution 2018 - 2019	
Taxe additionnelle aux droits de mutation	9 300 000	10 500 000	1 200 000	12,9%
Produit des jeux	6 500 000	6 500 000	0	0,0%
Taxe de séjour	1 350 000	1 350 000	0	0,0%
TLPE (Taxe Locale sur les Enseignes et Publicités Extérieures)	650 000	700 000	50 000	7,7%
Taxe sur l'électricité	3 520 000	3 630 000	110 000	3,1%
Taxe sur les pylônes	180 000	180 000	0	0,0%
Total	21 500 000	22 860 000	1 360 000	6,3%

Évolution détaillée du poste *Droits de mutations* (+1,20 M€ / +12,9 %)

La *taxe additionnelle aux droits de mutation* reste toujours orientée à la hausse témoignant du dynamisme de l'activité immobilière sur le territoire aixois. Après une augmentation proche de 15 % sur 2016 puis à nouveau sur 2017, la prévision du produit 2018 reste à un niveau élevé. L'inscription au budget 2019 a été ajustée en conséquence.

Évolution détaillée du poste *Produits des jeux* (0,00 M€ / 0,0 %)

Le prélèvement sur le produit des jeux, directement soumis aux aléas de la conjoncture, varie peu depuis 2013.

Évolution détaillée du poste *Taxe de séjour* (0,00 M€ / 0,0 %)

L'inscription est reconduite après les augmentations sensibles constatées entre 2015 et 2018, sous les effets de :

- ✘ La mise en place d'un nouveau système de télé-déclaration auprès des hébergeurs,
- ✘ La création d'une taxe additionnelle de 10 % encaissée par la Ville et reversée au Département.

 **Évolution détaillée du poste** TLPE (+0,05 M€ / +7,7 %)

L'inscription 2019 est alignée sur les niveaux d'exécution des derniers exercices.

 **Évolution détaillée du poste** Taxe sur l'électricité (+0,11 M€ / +3,1 %)

Ce poste connaît une évolution régulière.

 **Évolution détaillée du poste** Taxe sur les pylônes (0,00 M€ / 0,0 %)

La recette s'est stabilisée autour de 180 k€ après des hausses régulières jusqu'en 2016.

IIA4- Poste Subventions et participations

<i>en euros</i>	2018	2019	Évolution 2018 - 2019	
CEJ (Contrat Enfance Jeunesse)	1 122 075	1 933 220	811 145	72,3%
Autres participations	1 653 398	1 325 968	-327 430	-19,8%
Total	2 775 473	3 259 188	483 715	17,4%

 **Évolution détaillée du poste** Contrat Enfance & Jeunesse (+0,81 M€ / +72,3 %)

La forte augmentation affichée de la participation provient d'une inscription prudentielle au BP 2018, en raison du renouvellement en cours d'année 2018 du contrat, qui faisait naître une incertitude sur la date du second versement (acompte année n).


Évolution détaillée du poste *Autres participations* (-0,33 M€ / -19,8 %)

La baisse significative des participations est essentiellement due à la fin du *Fonds d'amorçage des rythmes scolaires* (300 000 €). Les autres évolutions notables concernent :

✘ les participations Métropole (120 000 € au BP 2018 en remboursement des travaux relatifs aux espaces verts sur le tracé du BHNS).

IIA5- Poste Autres produits d'exploitation


<i>en euros</i>	2018	2019	Évolution 2018 - 2019	
Autres produits d'exploitation	8 524 176	6 927 523	-1 596 653	-18,7%
Produit du stationnement	5 700 000	3 800 000	-1 900 000	-33,3%
Redevance d'occupation du domaine public	2 720 000	2 550 000	-170 000	-6,3%
Revenu des biens immeubles	1 984 700	2 039 600	54 900	2,8%
Facturation à l'EPCC École d'Art	650 000	650 000	0	0,0%
Facturation à la Régie des Eaux	80 000	80 000	0	0,0%
FPIC (fonds national de péréquation des ressources intercom. et communales)	1 440 000	1 550 000	110 000	7,6%
Transactions exceptionnelles	1 560 000	0	-1 560 000	-100,0%
Divers (mandats annulés, etc...)	0	0	0	-
Total	22 658 876	17 597 123	-5 061 753	-22,3%

 **Évolution détaillée du poste**
(-1,60 M€ / -18,7 %)

Autres produits d'exploitation


La nette baisse des produits d'exploitation découle de :

- ✘ Une inscription exceptionnellement élevée en 2018 de recettes de billetterie au Musée Granet liée à l'exposition Picasso-Picabia (différentiel de 710 k€),
- ✘ Des remboursements de la Métropole (conventions de gestion) inférieurs, du fait du départ effectif des agents de la *direction de la Planification Urbaine* (de l'ordre de 620 k€),
- ✘ De la modification des termes de la convention de gestion avec la Métropole ayant trait à l'entretien des véhicules (celle-ci ne concernera plus que l'utilisation de la station service),
- ✘ Des recettes de garderie affectées par la semaine scolaire de 4 jours,
- ✘ De moindres remboursements de repas par les ALSH,
- ✘ De la fin de mise à disposition d'agents au CCAS,
- ✘ D'opérations de fouilles d'archéologie préventive moins nombreuses (différentiel de 186 k€).

 **Évolution détaillée du poste**
(-1,90 M€ / -33,3 %)

Produits du stationnement

Les produits de stationnement comprennent depuis 2018 les recettes de parcmètres ainsi que le FPS (*Forfait Post-Stationnement*) qui donne lieu à reversement à la Métropole, déduction faite des frais de gestion. Celui-ci remplace la contravention, qui relevait du droit pénal, et qui était enregistrée, après reversement par la Préfecture, au poste comptable amendes de police. L'inscription 2019 de FPS a été revue à la baisse (1 M€ contre 2,4 M€), à hauteur du faible volume d'exécution 2018 qui s'explique par des dysfonctionnements lors de la mise en place des nouvelles procédures. Les recettes de parcmètres, qui, de même, donnent lieu à un reversement contractuel, sont également estimées en baisse de 500 k€, pour les mêmes raisons.

 **Évolution détaillée du poste**
(-0,17 M€ / -6,3 %)

Redevance d'occupation du domaine public

- ✘ La prévision de redevances marchés s'est infléchie en raison de l'instauration d'abonnements avantageux.
- ✘ Les recettes provenant du rôle des terrasses ont diminué du fait du nombre conséquent d'exonérations liées aux travaux du programme des 3 places et du BHNS.

 **Évolution détaillée du poste** *Revenus des immeubles* **(+0,05 M€ / +2,8 %)**

Ce poste augmente annuellement de façon mécanique.

 **Évolution détaillée du poste** *Facturation École d'Art* **(0,00 M€ / 0,0 %)**

L'inscription 2018 a été reconduite.

 **Évolution détaillée du poste** *Facturation à la Régie des Eaux*
(0,00 M€ / 0,0 %)

La facturation à la Régie des Eaux ne concerne plus que les prestations informatiques et celles du garage.

 **Évolution détaillée du poste** *FPIC (fonds national de péréquation des ressources intercom. & com.)* **(+0,11 M€ / +7,6 %)**

La variation de l'inscription prévisionnelle entre les BP 2018 et 2019 ne reflète pas la forte baisse subie sur ce poste. En effet, le FPIC de l'ensemble du territoire métropolitain est versé à la Métropole, qui se doit, au regard de la réglementation, d'en reverser une partie aux communes. Pour mémoire, cette dotation procède d'une péréquation horizontale visant à lisser les inégalités entre les territoires.

Le montant de droit commun est notifié par la Préfecture, assorti des 2 montants dérogatoires minimum (- 30 %) et maximum (+ 30 %). Le 28 juin 2018, la Métropole a délibéré, à l'appui d'un rapport manquant de clarté et qui n'a pas été débattu, pour un reversement 2018 proche du montant plancher, représentant une perte de 4 718 495 € pour les commune membres, et de 305 773 € pour la Ville d'Aix en Provence.

 **Détail des** *Transactions exceptionnelles* **(-1,56 M€)**

L'inscription 2018 correspond à la régularisation comptable des deux datons foncières prévues dans la transaction avec la SCP (Société du Canal de Provence). Cette écriture n'a pas donné lieu à mouvement de fonds car adossée à une dépense en comptes d'actif (section d'investissement).

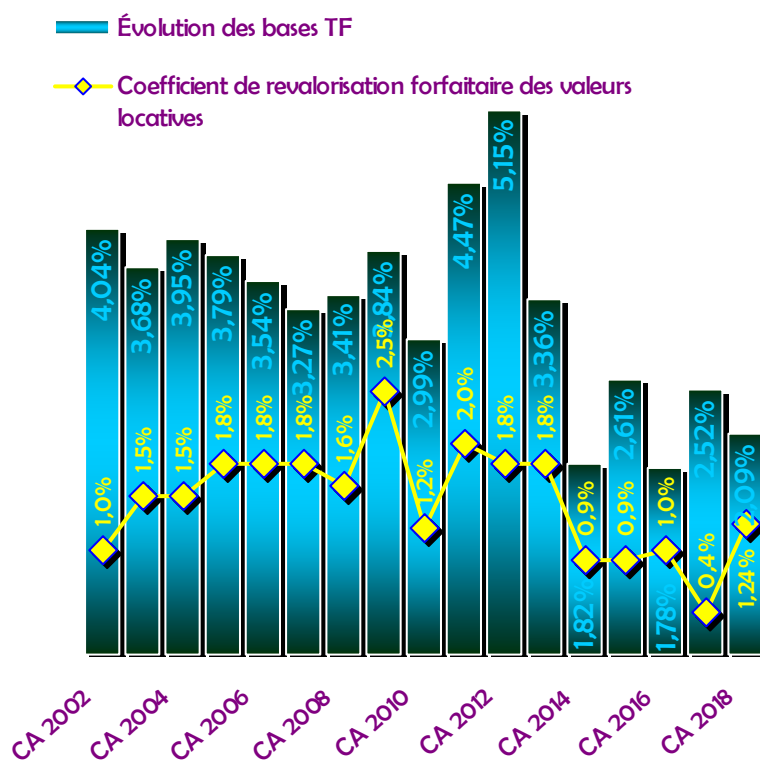
FOCUS : LA FISCALITÉ LOCALE

L'assiette de la fiscalité locale connaît une croissance régulière. Une partie de cette évolution est forfaitaire et provient de la revalorisation annuelle appliquée par le Parlement aux valeurs locatives (base des impôts ménages). L'autre partie est constituée des variations physiques des bases relatives aux nouvelles constructions et agrandissements, aux travaux de rénovation et autres mises à jour qui peuvent provenir de changements de catégories, de modification du coefficient d'entretien ou tout autre critère intervenant dans la détermination des valeurs locatives.

Des mises à jour sont également effectuées suite à la constatation de changements affectant les propriétés. Un travail d'optimisation sur le terrain est réalisé par les agents du *bureau de l'optimisation de l'assiette fiscale* en relation avec des services fiscaux du cadastre, pour une prise en charge, dans les meilleurs délais, et dès l'achèvement des travaux, de toutes modifications entraînant un changement de la valeur locative.

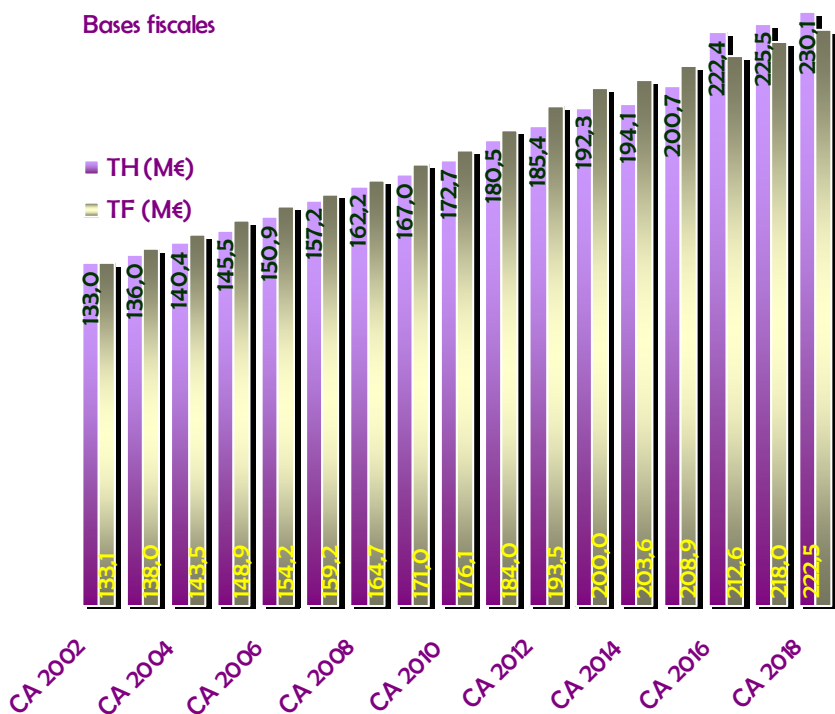
L'augmentation de la base nette imposable de la *Taxe Foncière* pour 2018 dépasse les 2 %, soit presque 1 % d'évolution physique pour une revalorisation de 1,24 % de variation nominale. On notera que, bien qu'Aix-en-Provence soit l'une des communes la plus étendue de

France, 85 % de son territoire est gelé par des contraintes réglementaires environnementales (espaces boisés, zones agricoles, zone inondables, etc...) décidées au niveau national et européen. En conséquence, les zones constructibles deviennent rares.



Enfin, depuis 2018, l'article 1518bis du CGI (*Code Général des Impôts*) prévoit que, dans l'intervalle de deux actualisations prévues à l'article 1518 du CGI, les valeurs locatives foncières

sont majorées par application d'un coefficient de revalorisation, non plus fixé par la Loi de Finances, mais indexé sur l'inflation constatée, calculée selon l'évolution de l'indice des prix à la consommation entre le mois de novembre N-1 et le mois de novembre N-2. Dans cette optique, l'inscription 2019 se base sur une revalorisation de 1,8 % et une progression physique autour de 1 %.



En 2019 se poursuivra la montée en puissance du dégrèvement progressif de la *Taxe d'Habitation* au niveau national. Les 80 % de ménages remplissant les conditions de ressources ont bénéficié en 2018 de 30 % d'abattement de cotisation, et verront ce taux atteindre 65 % en 2019 et 100 % en 2020.

Le dégrèvement progressif permet néanmoins aux communes de conserver la maîtrise sur leurs taux et donc sur leur produit fiscal. En effet, l'Etat prend en charge l'intégralité des dégrèvements dans la limite des taux et abattements en vigueur pour les impositions de l'exercice 2017.

IIB- LES DÉPENSES DE FONCTIONNEMENT

Dépenses d'ordre de la section de fonctionnement : [voir focus Épargne page 25.](#)

Les dépenses réelles de fonctionnement se montent à 177 849 636 € contre 183 112 952 € en 2018, soit une diminution de 2,9 %.



Les principales raisons de cette baisse sont un ajustement du reversement à la Métropole du FPS, des frais financiers et l'impact de l'exposition Picasso-Picabia en 2018.

	2018		2019		Évolution 2018 - 2019
	Montant	En part relative (hors cessions)	Montant	En part relative (hors cessions)	
<i>en euros</i>					
Frais de personnel (chapitre 012)	104 658 531	57,2%	104 761 315	58,9%	0,1%
Subventions, participations et contingents	27 905 661	15,2%	28 439 431	16,0%	1,9%
Frais financiers	4 310 000	2,4%	3 810 000	2,1%	-11,6%
Autres dépenses courant de fonctionnement (dont DSP crèches)	46 238 760	25,3%	40 838 890	23,0%	-11,7%
Total dépenses réelles de fonctionnement	183 112 952		177 849 636		-2,9%

FOCUS : LA MASSE SALARIALE

Les analyses et projections ci-après sont faites à périmètre constant (hors transferts de compétences) et ne correspondent donc pas aux inscriptions réelles.

L'évolution prévisionnelle de la masse salariale

La prévision d'évolution de la masse salariale entre 2018 et 2019 est de + 1,0 %, soit un volume financier de 1 054 000 €

Le dégel du PPCR (*Parcours Professionnel Carrières et Rémunérations*), qui s'impose à la Ville en matière de revalorisation indiciaire des agents, constitue près de 40 % de l'augmentation de la masse salariale, avec une dépense évaluée à 400 000 € en 2019 et 300 000 € pour 2020. L'évolution mécanique liée au GVT (*Glissement Vieillesse Technicité*) représente + 0,75 %, soit 783 540 €.

Pour faire face à ces hausses mécaniques et réglementaires, la Ville va poursuivre son effort de rationalisation des dépenses de personnel, avec notamment :

✘ des baisses liées aux nouveaux rythmes scolaires dont les effets sont chiffrés sur l'exercice 2019 à 372 000 €,

✘ un effort demandé à l'encadrement sur le volume d'heures supplémentaires (50 000 €),



Masse salariale par chapitres fonctionnels

Services généraux des administrations publiques locales	24,6%
Sécurité et salubrité publiques	7,9%
Enseignement-formation	18,8%
Culture	17,5%
Sport et jeunesse	4,6%
Interventions sociales et santé	0,4%
Famille	0,5%
Logement	0,4%
Aménagement et services urbains, environnement	24,2%
Action économique	1,1%

✘ une politique stricte de gestion des effectifs avec la suspension des saisonniers d'été dans toutes les directions à l'exception du secteur du nettoyage, ainsi qu'une gestion de remplacement des postes très contrainte et un « effet report » des départs à la retraite de 2018. Ces 3 éléments devraient permettre de dégager des marges de manœuvres budgétaires d'environ 860 000 €.

Ainsi, la Ville financera en 2019 :

✘ une deuxième augmentation du régime indemnitaire (RIFSEEP) des agents communaux, mis en place à compter du 1^{er} octobre 2018,

✘ le dispositif du CIA (*Complément Indemnitaire Annuel*) visant à verser aux agents éligibles une prime proratisée sur le nombre d'absences d'environ 200 € brut annuel. Cette mesure représente une enveloppe annuelle de 460 000 €.

Enfin, et toujours à périmètre constant, l'augmentation de masse salariale anticipée pour 2020 est de + 0,72 %, compte tenu de la fin de la mise en place du PPCR, et des 4 tours d'élections qui constituent un surcoût de 330 000 €.

Cette augmentation très contenue de la masse salariale ne pourra se faire qu'au travers de la poursuite de la maîtrise du plan de recrutement.

L'évolution prévisionnelle des effectifs

La Ville poursuivra ses efforts de rationalisation des effectifs en limitant son plan de recrutement 2019, tout en faisant face aux départs à la retraite, notamment dans le secteur culturel.

D'autre part, l'année 2019 sera l'aboutissement du transfert de compétences vers la Métropole Aix Marseille Provence avec un départ des personnels de la *Planification Urbaine* (8 postes) et de la *Régie des Eaux* (85 postes). La *Gestion des Eaux Pluviales* (10 postes) restera communale, au travers de la reconduction de la convention de gestion.

IIB2- Poste Subventions, participations et contingents

Le poste se compose de 4 catégories :

❖ Les contingents et participations obligatoires : 1 647 230 € (1 700 058 € en 2018)

dont :

- ❖ Les participations aux enseignements privés du 1er degré : 1 184 230 €
- ❖ *Mission locale* : 226 000 €
- ❖ *Académie des Arts & Belles Lettres* (legs Blanche d'Estienne de St Jean) : 150 000 €

❖ Les subventions versées aux organismes publics :

9 987 967 € (9 664 567 € en 2018)

dont :

- ❖ OMT : 2 010 400 € (dont gestion des salles)
- ❖ *Caisse des Écoles* : 387 567 €
- ❖ CCAS : 4 635 000 €
- ❖ EPCC *École Supérieure d'Art* : 2 835 000 €

❖ Les subventions aux associations et autres personnes de droit privé :
16 459 838 € (16 131 090 € en 2018)

Parmi les plus importantes, on peut citer :

- ❖ *Le Festival International de Musique* :
1 336 700 €
- ❖ *Grand Théâtre de Provence* : 5 835 940 €
- ❖ *Centre Chorégraphique Preljocaj* :
325 000 €
- ❖ *Contrat Enfance Jeunesse* : 1 350 000 €
- ❖ Associations sportives : 1 202 535 €
- ❖ Vie culturelle : 585 030 €
- ❖ Crèches privées : 717 982 €



Subv. aux asso. par chapitres fonctionnels

Autres	8,5%
Sécurité et salubrité publique	0,4%
Enseignement et formation	1,2%
Culture	56,2%
Sport et jeunesse	20,2%
Interventions sociales et santé	2,7%
Famille	4,8%
Aménagement et services urbains, environnement	3,3%
Action économique	2,7%

- ❖ *Théâtre du Jeu de Paume* : 955 000 €
 - ❖ Centres sociaux : 348 098 €
 - ❖ *Caisse d'Entraide* : 891 000 €
 - ❖ Associations jeunesse : 200 000 €
 - ❖ *La Croix Rouge Française* : 159 000 €
 - ❖ CUCS : 286 200 €
 - ❖ AUPA (*Agence d'Urbanisme du Pays d'Aix*) : 195 000 €
 - ❖ *Pays d'Aix Associations* : 200 000 €
- ✘ Les subventions exceptionnelles : 344 396 € (409 146 € en 2018)
- dont :
- ❖ Vie culturelle : 100 000 €
 - ❖ Associations sportives : 140 500 €

IIB3- Poste Frais financiers

Les frais financiers comprennent 3 600 000 € d'intérêts d'emprunts, en recul de 500 000 €, et 210 000 € de frais bancaires et de lignes de trésorerie.

[Voir focus sur la dette en page 30.](#)

IIB4- Poste Autres dépenses courantes de fonctionnement

<i>en euros</i>	2018	2019	Évolution 2018 - 2019	
Dépenses courantes des services	25 473 409	23 138 661	-2 334 748	-9,2%
Fluides	6 949 539	6 774 600	-174 939	-2,5%
Crèches et contrat enfance	4 419 812	4 482 000	62 188	1,4%
Facturation eau - assainissement	1 300 000	1 300 000	0	0,0%
Reversement de recettes	6 476 000	3 816 000	-2 660 000	-41,1%
Titres annulés et pertes sur créances irrécouvrables	950 000	750 000	-200 000	-21,1%
Pénalité logements sociaux	670 000	577 629	-92 371	-13,8%
Total	46 238 760	40 838 890	-5 399 870	-11,7%

Évolution détaillée du poste (-5,40 M€ / -11,7 %)

Autres dépenses courantes de fonctionnement

✘ La baisse sur les dépenses courantes des services résulte principalement de l'inscription exceptionnelle en 2018 finançant l'exposition Picasso-Picabia (différentiel de 710 k€), des modifications de périmètres des conventions de gestion avec la Métropole, et des efforts effectués sur les dépenses courantes.

✘ La part *éclairage public* des fluides est attendue en recul grâce au programme de relanternage développé par la commune. La dotation pourra éventuellement être corrigée au *Budget Supplémentaire*.

✘ La hausse de la redevance de la DSP petite enfance relève des termes du contrat.

✘ La dotation liée à la facturation de la *Régie des Eaux* est reconduite.

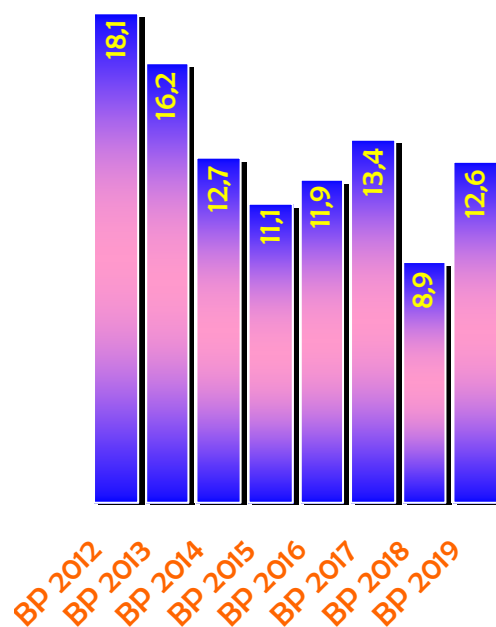
✘ Les reversements de recettes concernent les MAQ (*Manifestations Artistiques de Qualité*), la *Taxe de Séjour* (à l'*Office Municipal de Tourisme*) et le stationnement (produit des parcmètres au délégataire et FPS à la Métropole). La baisse de ce poste fait suite aux ajustements sur les recettes de stationnement. (*) voir explications au paragraphe recettes de fonctionnement

✘ Le niveau élevé d'annulations de titres résulte d'un contentieux en cours portant sur un montant 550 k€.

✘ Conséquence directe de sa sortie de l'éligibilité à la DSU (*Dotation de Solidarité Urbaine*), la Ville est assujettie depuis 2016 au paiement de la pénalité pour non respect du quota des 25 % de logements sociaux au titre de l'article 55 de la loi SRU, estimée après analyse, à 577 k€. Pour mémoire, ce montant est prélevé au bénéfice de la Métropole *Aix-Marseille Provence*.

FOCUS : L'AUTOFINANCEMENT

<i>en euros</i>	Recettes	Dépenses
Virement à la section d'investissement		6 500 000
Amortissements	273 103	7 000 000
Amortissements des subventions reçues	800 000	
Provisions	500 000	500 000
Autres (corrections d'actif...)		200 000
Résultat antérieur de fonctionnement reporté (c/ 002)	<i>inscription au BS</i>	
Solde		12 626 897



L'épargne brute (recettes réelles de fonctionnement - dépenses

réelles de fonctionnement) dégagée au résultat d'un exercice résulte en grande partie de l'autofinancement structurel du budget de ce même exercice. Celui-ci correspond au solde des inscriptions en écritures d'ordre de la section de fonctionnement, virement entre sections et résultat reporté inclus.

Ce solde, avant affectation de résultat, passe de 8,9 M€ à 12,6 M€. Cette nette amélioration, qui permettra de poursuivre un effort soutenu sur l'investissement, s'explique par différentes variations affectant la section de fonctionnement, dont les plus importantes sont :

- ✘ 2 datations foncières transaction SCP (recette 2018) - 1 560 000 €,
- ✘ Hausse des droits de Mutation + 1 200 000 €,
- ✘ Contributions fiscales directes + 2 400 000 €,
- ✘ Attribution de Compensation - 750 000 €,

le signe algébrique de ces variations se rapporte aux incidences sur l'épargne et non pas aux inscriptions budgétaires

- ✘ Participations reçues - 330 000 €,
- ✘ Subventions versées - 500 000 €,
- ✘ *Contrat Enfance Jeunesse* + 810 000 €,
- ✘ Frais financiers + 500 000 €,
- ✘ Ajustement FPS & Stationnement + 760 000 €.

III- LA SECTION D'INVESTISSEMENT

IIIA- LES RECETTES D'INVESTISSEMENT

La section d'investissement s'équilibre à 101 982 779 €. Les recettes d'ordre de la section, qui s'élèvent à 24 200 000 €, sont constituées des 14 200 000 € d'inscriptions entre sections décrites au § Focus : l'autofinancement et des écritures d'ordre à l'intérieur de la section pour 10 000 000 € en recettes et en dépenses. Ces dernières concernent principalement les intégrations des frais d'études (compte 203 vers 21 et 23), des avances sur immobilisations (compte 238 vers 231) et les régularisations des transactions foncières à titre gratuit.

Les recettes réelles d'investissement, prévues pour un montant de 77 782 779 €, se décomposent selon les postes suivants :

<i>en euros</i>	2018	2019
Emprunts	15 000 000	20 000 000
Participations (FCTVA, amendes de police, taxes d'urbanisme, ERDF)	13 380 000	10 790 000
Cessions d'actif	6 785 000	4 020 000
Subventions d'équipement	22 323 523	24 698 979
Opérations blanches (dette)	17 545 386	16 305 000
Mouvements financiers (dont opérations pour compte de tiers)	5 549 266	1 968 800
Total recettes réelles d'investissement	80 583 175	77 782 779

✘ Le FCTVA (Fonds de Compensation de la Taxe sur la Valeur Ajoutée) - 6 100 000 €

La dotation est proportionnelle au volume des dépenses d'équipements portées sur l'exercice précédent.

✘ Le produit des amendes de police - 1 550 000 €

Les amendes de police passent de 5,8 M€ à 1,55 M€. En effet, le produit 2016 qui aurait dû être reversé sur l'exercice 2017 a été versé « par erreur » à la Métropole. La régularisation a été effectuée en 2018, doublant ainsi l'inscription habituelle de 2,9 M€. En 2019, sont exclues de ce poste les amendes de stationnement (hors stationnement irrégulier), devenues FPS (*Forfait Post-Stationnement*).

✘ La Taxe d'Urbanisme (ex TLE) - 2 900 000 €

L'inscription est inhabituellement haute (1,4 M€ au BP 2018) du fait de 3 importants programmes taxés à 15 % et 20 % qui affecteront les produits 2018 et 2019, et qui concernant respectivement 536, 59 et 103 logements *boulevard Ferdinand de Lesseps*. Il est à noter que, parallèlement à cela, la recette est grévée par 400 k€ de régularisation d'annulations de permis de construire sur la période 2011-2017.

✘ Les cessions d'actif - 4 020 000 €

Les principales cessions foncières prévues sont :

- ❖ Site de la *Chevalière*
- ❖ Ancienne salle des fêtes des Milles
- ❖ 26 rue du Puits Neuf
- ❖ 26 avenue de l'Europe (mairie annexe d'Encagnane)
- ❖ Parcelle avenue de la Brédasque

✘ Les subventions d'équipement - 19 564 787 €

Leurs inscriptions comprennent les soldes sur les opérations en cours ou achevées et les anticipations de recettes sur les opérations programmées sur l'exercice.

[Voir focus sur les dépenses d'équipements en page 32.](#)

Les principaux financements proviennent du *Contrat Pluri-Annuel de Développement 2014-2020* avec la Métropole, du *Contrat Départemental de Développement et d'Aménagement 2016-2019* et du *Contrat Régional d'Equilibre Territorial (CRET) 2018-2020*.

✘ Les remboursements liés aux TTMO (Transferts Temporaires de Maîtrise d'Ouvrage) - 5 134 192 €

Les programmations 2019 sont :

- ❖ Carrefour Galice – Pagnol – Château Double
- ❖ Liaison RD8N-RD9 (la Félicité)
- ❖ Échangeur du Pont de l'Arc

✘ Les mouvements financiers hors dette - 1 968 800 €

Ce poste regroupe :

- ❖ Les créances à percevoir inscrites en comptes d'immobilisations financières (néant en 2019),
- ❖ Les avances forfaitaires des marchés publics (400 k€ en recettes - dépenses),
- ❖ Les dons et legs (néant en 2019),
- ❖ Les remboursements de cautions (800 €),
- ❖ Les reversements en comptes d'actif (néant en 2019),
- ❖ Les *opérations pour compte de tiers* : 1,568 M€ dont 1,458 M€ ayant trait à la reconduction des conventions de gestion des compétences métropolitaines DECI (*Défense Extérieure Contre l'Incendie*) et *Gestion des Eaux Pluviales*, 100 k€ provisionnés pour les interventions sur IMR (*Immeubles Menaçant Ruine*) et 10 k€ provisionnés pour les interventions sur logements insalubres. La diminution marquée est due aux inscriptions importantes en 2018 sur le programme de travaux de réseau pluvial en rapport avec le trajet du BHNS.

FOCUS : LA DETTE

✘ Les opérations blanches (dette) - 16 305 000 €

Il s'agit des inscriptions en recettes et dépenses des opérations afférentes aux options de tirage sur *emprunts revolving*, des remboursements temporaires et des refinancements d'emprunts. Ces outils, en complément des *lignes de trésorerie*, participent à la gestion active de la dette communale au travers d'ajustements d'encours d'emprunts en cours d'année et de refinancements, ainsi que d'opérations visant à une trésorerie « dormante » minimale.

✘ L'inscription en emprunts nouveaux - 20 000 000 €

Le volume d'inscription d'emprunts est directement lié au niveau d'investissement porté, ainsi qu'aux autres sources de financement, et en particulier, à la capacité d'autofinancement de la collectivité, et au niveau de subventionnement. Des éléments exceptionnels, comme d'importants volumes de cessions ou des transactions exceptionnelles (SCP) interviennent également. Il s'élève à 20 000 000 € en 2019, en hausse de 5 000 000 €. Afin de mesurer pleinement l'effort réalisé sur l'investissement, il convient d'y rajouter la progression de 3,7 M€ de l'autofinancement prévisionnel. Cet effort particulier est rendu possible par la maîtrise, durant les derniers exercices, à la fois du niveau d'endettement de la Ville et des dépenses de fonctionnement.

✘ Les frais financiers - 3 810 000 €

En 2018, les taux d'intérêt sont restés encore historiquement bas, et la Ville a choisi de contractualiser ses opérations de dette à taux fixe pour profiter des opportunités des marchés financiers. Cette répartition de la structure des emprunts a pour objectif de contenir et sécuriser les frais financiers dans le cadre d'une anticipation haussière des taux d'intérêt.

En effet, les anticipations des marchés financiers prévoient une remontée des taux longs, liée à la reprise de l'activité mondiale, le retour d'une inflation modérée, une réduction des politiques accommodantes des banques centrales impactant le prix des obligations.

Ventilation
taux fixes &
variables



Au demeurant, l'inscription 2019 ressort en baisse de 500 k€ à la faveur de plusieurs facteurs :

- ❖ Les taux variables et notamment les taux Euribor négatifs, en baisse depuis le 1^{er} trimestre 2016,
- ❖ L'optimisation de l'encours de dette,
- ❖ Les nouveaux emprunts contractés entre 2016 et 2018 à des taux fixes historiquement bas.

✘ Le remboursement en capital de la dette - 12 560 000 €

Imputé en dépense d'investissement, il s'élève à 12 560 000 € pour l'exercice 2019.

IIIB- LES DÉPENSES D'INVESTISSEMENT

Les dépenses réelles d'investissement se répartissent selon les postes suivants :

	2 018	2 019
<i>en euros</i>		
Travaux, acquisitions et études	51 562 218	57 208 665
Subventions d'équipement versées	2 375 203	2 364 011
Sous-total dépenses d'équipement	53 937 421	59 572 676
Remboursement de la dette en capital	12 720 000	12 560 000
Opérations blanches (dette)	17 545 386	16 305 000
Mouvements financiers (dont opérations pour compte de tiers)	5 297 265	1 972 000
Total dépenses réelles d'investissement	89 500 072	90 409 676

✘ Les postes concernant la dette

[Voir focus Dette en page 30.](#)

✘ Les mouvements financiers hors dette - 1 972 000 €

Ces inscriptions comprennent les avances de marchés (400 k€), les cautions versées (4 k€) ainsi que les opérations pour compte de tiers (1,568 M€ - (*) voir explications au paragraphe recettes d'investissement).

FOCUS : LES DÉPENSES D'ÉQUIPEMENT

Le Budget Primitif 2019 vous est présenté avec un volume de dépenses d'équipement de 59 572 676 €, contre 53 937 421 € en 2018, soit une hausse de 10,4 %.

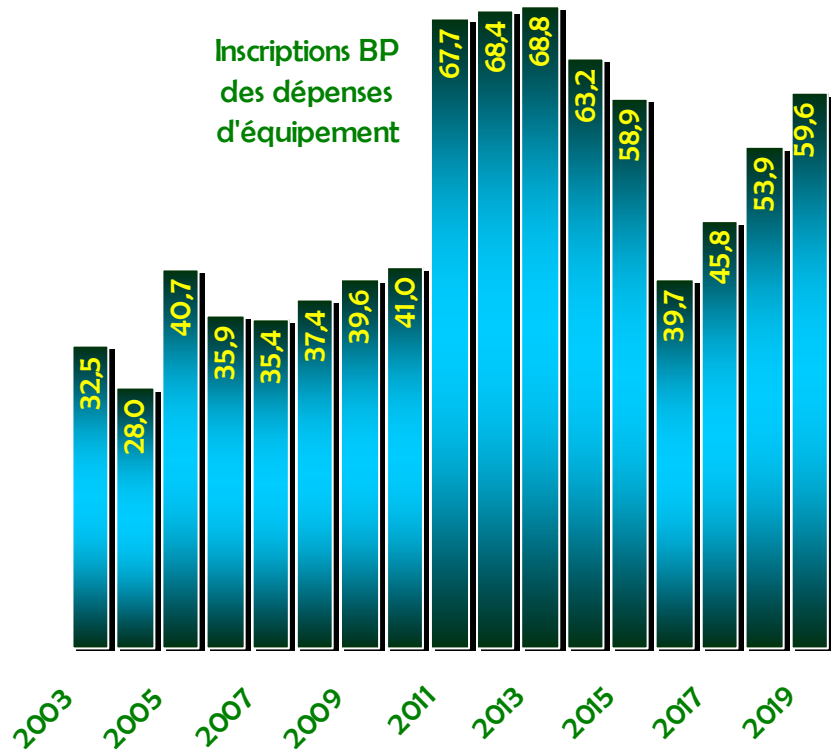


La répartition par chapitres fonctionnels est la suivante :

	2019	
	Montant	En part relative
<i>en euros</i>		
900 - Services généraux des administrations publiques locales	6 376 203	10,7%
901 - Sécurité et salubrité publiques	1 029 300	1,7%
902 - Enseignement - Formation	2 557 980	4,3%
903 - Culture	9 710 629	16,3%
904 - Sport et jeunesse	2 625 286	4,4%
905 - Interventions sociales et santé	755 000	1,3%
906 - Famille	594 500	1,0%
907 - Logement	0	0,0%
908 - Aménagement et services urbains, environnement	35 753 178	60,0%
909 - Action économique	170 600	0,3%
Total dépenses d'équipement	59 572 676	

L'évolution des dépenses d'équipement

Les niveaux élevés de 2011 à 2014 avaient été soutenables grâce à, notamment, d'importantes cessions d'actif. Depuis, la Ville a réajusté ses dépenses d'équipement à ses capacités de financement, dans une fourchette des 40 à 45 M€. Les efforts produits depuis 2018 sur le volume d'inscriptions, et tout particulièrement sur la *Voirie* et l'*Éclairage Public* sont le fruit d'une amélioration de

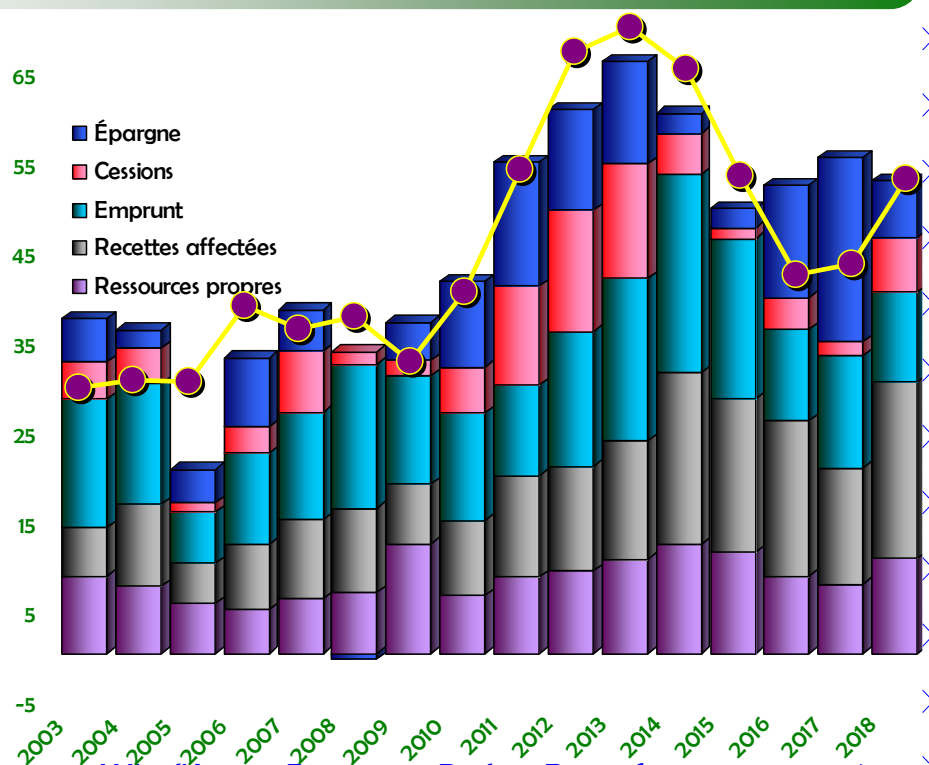


l'autofinancement, en lien notamment avec un encadrement strict des dépenses de fonctionnement, et de la maîtrise du niveau d'endettement de la collectivité, qui libère des marges de manœuvre sur la mobilisation d'emprunt.

Le financement de l'équipement (en exécution)

Les dépenses d'équipement sont financées par :

- ✘ L'épargne,
- ✘ Les ressources propres (FCTVA, Taxe d'Aménag^t),
- ✘ Les ressources affectées (subventions, amendes de police),
- ✘ Les cessions d'actifs,
- ✘ L'emprunt.



Les travaux globalisés

Les programmes globalisés concernent les travaux d'entretien ou de renouvellement du patrimoine communal. Les inscriptions proposées sont de 13 545 835 €, contre 14 439 427 € en 2017

L'effort demandé sur ce poste permettra de libérer des crédits budgétaires sur des programmes d'investissement ciblés.

Les opérations infra-annuelles

Avec un volume de 8 270 058 € pour ce poste, on notera notamment la programmation des opérations suivantes :

Echangeur Pont de l'Arc (en TTMO)	2 947 920 €
RD8/RD9 –La Félicité (en TTMO)	1 386 272 €
Carrefour Galice-Pagnol (en TTMO)	800 000 €
Ouvrages d'Art	230 000 €
Abords voies SNCF	400 000 €
Travaux ERDF	100 000 €
Aménagement du dépôt Barida (Archéologie)	120 000 €
PC Magali (Circulation)	150 000 €
Travaux de Proximité (financements du Conseil Départemental – écoles, sites sportifs, espaces verts, crèches)	792 736 €
Vidéo surveillance (routière & sécurité)	1 200 000 €

Les subventions d'équipement versées

Les subventions d'équipement versées représentent une inscription de 2 364 011 €.

Les principales sont :

<i>Festival International d'Art Lyrique</i>	380 000 €
<i>Conservatoire National de la Mémoire des Français d'Afrique du Nord</i>	250 000 €
Fondation Vasarely	350 000 €
Programme Réhabilitation Centre Ville	941 111 €
Esthétique réseaux électriques (SMED)	100 000 €

Les investissements pluri-annuels

Les investissements en programmation pluriannuelle font l'objet d'une prévision de 35 392 772 € pour l'exercice 2019.

Parmi les principaux programmes, citons :

Chapitre 900 - Services généraux des administrations publiques locales	Smart City	300 000 €
	MJD (<i>Maison de la Justice et du Droit</i>)	200 000 €
	GITT (<i>Gestion Individualisée du Temps de Travail</i>)	260 000 €
	BIM (<i>Building Information Modeling</i>)	300 000 €
	Aménagement des services communaux (hors travaux globalisés)	500 000 €

Chapitre 901 - Enseignement - Formation	Programme d'investissement dans les écoles (hors travaux globalisés)	1 000 000 €
Chapitre 903 - Culture	Bastide du Jas de Bouffan	1 516 105 €
	Église de la Madeleine (phases 3 & 4)	2 550 762 €
	Archevêché (<i>Festival International d'Art Lyrique</i>)	130 000 €
	Place d'Albertas	414 257 €
	Archives, Réfection <i>Cité du livre</i> & BNR (Bibliothèque Numérique)	1 588 000 €
	<i>Festival International d'Art lyrique</i>	300 000 €
	<i>Pôle Cirque</i> (site de la Molière)	250 000 €
	Œuvres d'Art (restauration – acquisitions)	250 000 €
Chapitre 904 - Sport & Jeunesse	Terrain synthétique de Luynes	1 150 000 €
	Boxing Club des <i>Hippocampes</i>	150 000 €
	Club des Jeunes <i>La Grande Bastide</i>	100 000 €
Chapitre 905 - Interventions sociales et santé	Accessibilités handicapés (bâtiments communaux)	500 000 €
Chapitre 906 - Famille	Club 3 ^{ème} âge Les Milles	180 000 €
Chapitre 908 - Aménagement et services urbains, environnement	ANRU	1 500 000 €
	Aménagement quartier Saint Anne - Bouhénoure	717 000 €
	Bornes Cours Mirabeau	520 000 €
	Eclairage public (hors travaux globalisés)	1 850 000 €
	Diagnostic Amiante & Fibre HAP (voirie)	300 000 €
	Opération des 3 Places	465 808 €
	Parvis piscine Yves Blanc	1 000 000 €

	Programme <i>Modes Actifs</i>	500 000 €
	PAVE (<i>Programme Accessibilité Handicapés Voirie</i>)	700 000 €
	Passerelle piétonne Encagnane / Jas de Bouffan	304 200 €
	Opération <i>Plan Campus</i>	850 000 €
	Plan d'Aillane	100 000 €
	Rénovation Avenue Zola	350 000 €
	Rénovation du <i>Parc Jourdan</i>	420 000 €
	Aménagement quartier <i>Sainte Eutrope</i>	275 640 €
	Récolement SIG DT/DICT	200 000 €
	Plantation d'arbres (hors programme annuel)	650 000 €
	Parc naturel urbain (Torse / Arc)	100 000 €
	Réserves foncières (acquisitions)	5 000 000 €

FOCUS : LA DÉMATÉRIALISATION DES DOCUMENTS BUDGÉTAIRES

Comme décrit en introduction, la Ville d'Aix-en-Provence a souhaité devancer les échéances fixant les obligations réglementaires en termes de dématérialisation des procédures publiques. Le *Budget Primitif* 2019 vous est ainsi présenté, puis transmis aux services de l'État sous forme entièrement dématérialisée.

Le cadre juridique

En application de l'article 107 de la loi NOTRe (loi n°2015-991 du 7 août 2015 portant nouvelle organisation territoriale de la République), les collectivités territoriales et les EPCI à fiscalité propre de plus de 50 000 habitants doivent transmettre au préfet leurs documents budgétaires par voie numérique. Cette obligation s'applique aux documents budgétaires portant sur l'exercice budgétaire 2020. Le décret n°2016-475 du 15 avril 2016 vient préciser les modalités de cette transmission par voie électronique. Sont concernés les *Budgets Primitifs*, les *Budgets Supplémentaires*, les *Décisions Modificatives* et les *Comptes Administratifs*.

Les enjeux

✦ Au niveau du contrôle de légalité et budgétaire

La dématérialisation de la transmission des actes soumis au contrôle budgétaire permet :

- ❖ de transmettre électroniquement au contrôle de la légalité ou au représentant de l'Etat,
- ❖ de tracer les échanges,
- ❖ d'accélérer les échanges, avec la réception immédiate de l'accusé de réception,

- ❖ de simplifier les circuits de transmission,
- ❖ de réduire les coûts de transmission,
- ❖ de sécuriser le cadre budgétaire.

✦ Au niveau du *comptable public*

Grâce à l'application DGFIP *TotEM* et à la prise en charge du flux XML par le progiciel financier ordonnateur, un seul et même flux sera nécessaire (XML) pour télétransmettre les documents budgétaires de la collectivité :

- ❖ aux agents en charge du contrôle budgétaire dans les préfectures via *Actes Budgétaires*,
- ❖ et au comptable public via le système DGFIP *Hélios*.

En d'autres termes, l'ordonnateur produit un seul flux mais procède à deux envois distincts pour alimenter *Actes Budgétaires* (contrôle budgétaire) et *Hélios* (comptable public). En effet, la collectivité doit transmettre à son comptable une budget revêtu du caractère exécutoire au sens de l'article L.2131-1 du CGCT (publication ou notification et transmission au représentant de l'Etat).



En conclusion, et compte tenu de ces éléments, je vous demanderais, Mes chers Collègues, de bien vouloir délibérer sur ce projet de budget et sur les décisions concomitantes, fidèles aux orientations budgétaires qui vous ont été présentées lors de la séance du 9 novembre 2018, et de décider de :

- **APPROUVER**, par chapitre, les inscriptions budgétaires de crédits en dépenses et en recettes de chacune des sections de fonctionnement et d'investissement, du *Budget Primitif* 2019 du *budget principal* de la Ville.

REPUBLIQUE FRANÇAISE

VILLE - COMMUNE D'AIX EN PROVENCE (1)

AGREGE AU BUDGET PRINCIPAL DE (2)

Numéro SIRET : 21130001700012

POSTE COMPTABLE : TRESORERIE MUNICIPALE D'AIX ET CAMPAGNE (Les données des annexes sont arrêtées au 30/11/2018).

M. 14

**Budget primitif
voté par fonction (3)**

BUDGET : PRINCIPAL (4)

ANNEE 2019

(1) Indiquer la nature juridique et le nom de la collectivité ou de l'établissement (commune, EPCI, syndicat mixte, etc...).

(2) A renseigner uniquement pour les budgets annexes.

(3) Le choix du vote par fonction n'est ouvert qu'aux communes de 10 000 habitants et plus, groupements intercommunaux comprenant au moins une telle commune et à leurs établissements publics autres que les centres communaux et intercommunaux d'action sociale et les caisses des écoles (art. L. 2312-3 ; R. 5211-36 et R. 5211-14 du CGCT).

(4) Indiquer le budget concerné : budget principal ou libellé du budget annexe.

Sommaire

I - Informations générales

A - Informations statistiques, fiscales et financières	4
B - Exécution du budget de l'exercice précédent - Résultats et restes à réaliser	5
C - Modalités de vote du budget	9

II - Présentation générale du budget

A1.1 - Vue d'ensemble - Sections	10
A1.2 - Vue d'ensemble - Fonctions	11
A2 - Vue d'ensemble - Section de fonctionnement - Chapitres	13
A3 - Vue d'ensemble - Section d'investissement - Chapitres	14
B1 - Balance générale du budget - Fonctionnement	15
B2 - Balance générale du budget - Investissement	16

III - Vote du budget

A - Section de fonctionnement - Vue d'ensemble	18
A0 à A9 - Section de fonctionnement - Chapitres fonctionnels - Détail articles	20
A10 - Section de fonctionnement - Opérations non ventilées - Vue d'ensemble et détail articles	31
B - Section d'investissement - Vue d'ensemble	38
B0 à B9 - Section d'investissement - Chapitres fonctionnels - Détail articles	40
B10 - Section d'investissement - Opérations non ventilées - Vue d'ensemble et détail articles	50

IV - Annexes

A - Eléments du bilan

A1 - Présentation croisée par nature	59
A2.1 - Etat de la dette - Détail des crédits de trésorerie	99
A2.2 - Etat de la dette - Répartition par nature de dette	100
A2.3 - Etat de la dette - Répartition des emprunts par structure de taux	108
A2.4 - Etat de la dette - Typologie de la répartition de l'encours	110
A2.5 - Etat de la dette - Détail des opérations de couverture	Sans Objet
A2.6 - Etat de la dette - Dette pour financer l'emprunt d'un autre organisme	Sans Objet
A2.7 - Etat de la dette - Autres dettes	111
A3 - Méthodes utilisées pour les amortissements	112
A4 - Etat des provisions	113
A5 - Etalement des provisions	114
A6.1 - Equilibre des opérations financières - Dépenses	115
A6.2 - Equilibre des opérations financières - Recettes	116
A7.1 - Etats de la répartition de la TEOM - Fonctionnement (1)	Sans Objet
A7.2 - Etats de la répartition de la TEOM - Investissement (1)	Sans Objet
A8 - Etat des charges transférées	118
A9 - Détail des opérations pour le compte de tiers	119

B - Engagements hors bilan

B1.1 - Etat des emprunts garantis par la commune ou l'établissement	121
B1.2 - Calcul du ratio d'endettement relatif aux garanties d'emprunt	145
B1.3 - Etat des contrats de crédit-bail	146
B1.4 - Etat des contrats de partenariat public-privé	147
B1.5 - Etat des autres engagements donnés	148
B1.6 - Etat des engagements reçus	149
B1.7 - Subventions versées dans le cadre du vote du budget (2)	150
B2.1 - Etat des autorisations de programme et des crédits de paiement afférents	Sans Objet
B2.2 - Etat des autorisations d'engagement et des crédits de paiement afférents	Sans Objet
B3 - Emploi des recettes grevées d'une affectation spéciale	151

C - Autres éléments d'informations

C1 - Etat du personnel	153
C2 - Liste des organismes dans lesquels a été pris un engagement financier	162
C3.1 - Liste des organismes de regroupement auxquels adhère la commune ou l'établissement	166
C3.2 - Liste des établissements publics créés	167
C3.3 - Liste des services individualisés dans un budget annexe	168
C3.4 - Liste des services assujettis à la TVA et non érigés en budget annexe	169

D - Décision en matière de taux de contributions directes - Arrêté et signatures

D1 - Décision en matière de taux de contributions directes	170
D2 - Arrêté et signatures	171

(1) Cet état est obligatoirement produit par les communes et groupements de communes de 10 000 habitants et plus ayant institué la TEOM et assurant au moins la collecte des déchets ménagers (art. L. 2313-1 du CGCT).

(2) Si la commune ou l'établissement décide d'attribuer des subventions dans le cadre du budget dans les conditions décrites à l'article L. 2311-7 du CGCT.

Préciser, pour chaque annexe, si l'état est sans objet le cas échéant.

Code INSEE 0130001	COMMUNE D'AIX EN PROVENCE PRINCIPAL	BP 2019
------------------------------	--	--------------------------

I – INFORMATIONS GENERALES	I
INFORMATIONS STATISTIQUES, FISCALES ET FINANCIERES	A

Informations statistiques	Valeurs
Population totale (colonne h du recensement INSEE) :	145763
Nombre de résidences secondaires (article R. 2313-1 <i>in fine</i>) :	3 668
Nom de l'EPCI à fiscalité propre auquel la commune adhère :	
Métropole Aix-Marseille Provence	

Potentiel fiscal et financier (1)		Valeurs par hab. (population DGF)	Moyennes nationales du potentiel financier par habitants de la strate
Fiscal	Financier		
193 220 294	206 992 941	1 384.84	1 236.89

Informations financières – ratios (2)		Valeurs	Moyennes nationales de la strate (3) 100 000 habitants hors Paris - Source DGCL 2015
1	Dépenses réelles de fonctionnement/population	1289	1 220
2	Produit des impositions directes/population	561	624
3	Recettes réelles de fonctionnement/population	1526	1388
4	Dépenses d'équipement brut/population	278.3	243
5	Encours de dette/population	874	1189
6	DGF/population	81	242
7	Dépenses de personnel/dépenses réelles de fonctionnement (2)	0.555	0.571
8	Dépenses de fonct. et remb. dette en capital/recettes réelles de fonct. (2)	0.901	0.959
9	Dépenses d'équipement brut/recettes réelles de fonctionnement (2)	0.182	0.175
10	Encours de la dette/recettes réelles de fonctionnement (2)	0.573	0.857

Dans l'ensemble des tableaux, les cases grisées ne doivent pas être remplies.

(1) Il s'agit du potentiel fiscal et du potentiel financier définis à l'article L. 2334-4 du code général des collectivités territoriales qui figurent sur la fiche de répartition de la DGF de l'exercice N-1 établie sur la base des informations N-2 (transmise par les services préfectoraux).

(2) Les ratios 1 à 10 sont obligatoires pour les communes de 10 000 habitants et plus et leurs établissements publics administratifs ainsi que pour les EPCI dotés d'une fiscalité propre comprenant au moins une commune de 10 000 habitants et plus (cf. articles L. 2313-1, L. 2313-2, R. 2313-1, R. 2313-2 et R. 5211-15 du CGCT). Pour les EPCI non dotés d'une fiscalité propre et les syndicats mixtes associant exclusivement des communes et des EPCI, il conviendra d'appliquer les ratios prévus respectivement par les articles R. 5211-15 et R. 5711-3 du CGCT.

(3) Il convient d'indiquer les moyennes de la catégorie de l'organisme en cause (commune, communauté urbaine, communauté d'agglomération, ...) et les sources d'où sont tirées les informations (statistiques de la direction générale des collectivités locales ou de la direction générale de la comptabilité publique). Il s'agit des moyennes de la dernière année connue.

I – INFORMATIONS GENERALES	I
EXECUTION DU BUDGET DE L'EXERCICE PRECEDENT	B

(Uniquement pour reprise des résultats après vote du CA)

	RESULTAT DE L'EXERCICE		
	Dépenses	Recettes	Résultat ou solde (A)*
TOTAL DU BUDGET	0,00	0,00	0,00
Fonctionnement	0,00	0,00	0,00
Investissement	0,00	0,00	0,00
002 Résultat reporté N-2	0,00	0,00	0,00
001 Solde d'investissement N-2	0,00	0,00	0,00

* Indiquer le signe algébrique (Résultat ou solde = Recettes - Dépenses).

RESTES A REALISER - DEPENSES

Chap. / Article	Libellé (1)	Prévu	Réalisé	Dépenses engagées non mandatées
SECTION DE FONCTIONNEMENT				
920	Services généraux admin. publiq. Locale	0,00	0,00	0,00
921	Sécurité et salubrité publiques	0,00	0,00	0,00
922	Enseignement - Formation	0,00	0,00	0,00
923	Culture	0,00	0,00	0,00
924	Sport et jeunesse	0,00	0,00	0,00
925	Interventions sociales et santé	0,00	0,00	0,00
926	Famille	0,00	0,00	0,00
927	Logement	0,00	0,00	0,00
928	Aménagt., services urbains, environnemt	0,00	0,00	0,00
929	Action économique	0,00	0,00	0,00
931	Opérations financières	0,00	0,00	0,00
932	Dotations & participations non affectées	0,00	0,00	
933	Impôts et taxes non affectées	0,00	0,00	0,00
934	<i>Transferts entre sections</i>	0,00	0,00	
935	<i>Opérat° ordre intérieur de la section</i>	0,00	0,00	
936	Frais de fonctiont des groupes d'élus	0,00	0,00	0,00
938	Dépenses imprévues	0,00		
939	<i>Virement à la section d'investissement</i>	0,00		
002	Résultat de fonctionnement reporté	0,00	0,00	
TOTAL		0,00	0,00	(I) 0,00

Chap. / Article	Libellé (1)	Prévu	Réalisé	Dépenses engagées non mandatées
SECTION D'INVESTISSEMENT				
900	Services généraux administrat° publiques	0,00	0,00	0,00
901	Sécurité et salubrité publiques	0,00	0,00	0,00
902	Enseignement - Formation	0,00	0,00	0,00
903	Culture	0,00	0,00	0,00
904	Sport et jeunesse	0,00	0,00	0,00
905	Interventions sociales et santé	0,00	0,00	0,00
906	Famille	0,00	0,00	0,00
907	Logement	0,00	0,00	0,00
908	Aménagt et services urbains, environnemt	0,00	0,00	0,00
909	Action économique	0,00	0,00	0,00
910	<i>Opérations patrimoniales</i>	0,00	0,00	
911	Dettes et autres opérations financières	0,00	0,00	0,00
912	Dotat°, subv., participat° non affectées	0,00	0,00	0,00

Chap. / Article	Libellé (1)	Prévu	Réalisé	Dépenses engagées non mandatées
SECTION D'INVESTISSEMENT				
913	Taxes non affectées.	0,00	0,00	0,00
914	Transferts entre sections	0,00	0,00	
915	Op. d'invest. / ets d'enseignement	0,00	0,00	0,00
916	Opérat° invest. voirie communale	0,00	0,00	0,00
917	Opérat° sous mandat (dont trav d'office)	0,00	0,00	0,00
91701	IMMEUBLE MENACANT RUINE	0,00	0,00	0,00
9170171	COMPETENCE URBANISME	0,00	0,00	0,00
9170172	REPORTS 2017 BUDGET EAU	0,00	0,00	0,00
9170173	REPORTS 2017 BUDGET ASSAINISSEMENT	0,00	0,00	0,00
9170174	COMPETENCE EAUX PLUVIALES	0,00	0,00	0,00
9170175	COMPETENCE DECI	0,00	0,00	0,00
918	Dépenses imprévues	0,00		
001	Solde exécution invest. reporté	0,00	0,00	
TOTAL		0,00	0,00	(II) 0,00

(1) Chapitre ou article, suivant le niveau de vote choisi par l'assemblée délibérante.

I – INFORMATIONS GENERALES	I
EXECUTION DU BUDGET DE L'EXERCICE PRECEDENT	B

(Uniquement pour reprise des résultats après vote du CA)

RESTES A REALISER			RESULTAT CUMULE = (A) + (B) Excédent si positif Déficit si négatif	
Dépenses	Recettes	Solde (B)*		
I+II	0,00	III+IV	0,00	0,00
I	0,00	III	0,00	0,00
II	0,00	IV	0,00	0,00

* Indiquer le signe algébrique (Résultat ou solde = Recettes - Dépenses).

RESTES A REALISER - RECETTES

Chap. / Article	Libellé (1)	Prévu	Réalisé	Titres restant à émettre
SECTION DE FONCTIONNEMENT				
920	Services généraux admin. publiq. Locale	0,00	0,00	0,00
921	Sécurité et salubrité publiques	0,00	0,00	0,00
922	Enseignement - Formation	0,00	0,00	0,00
923	Culture	0,00	0,00	0,00
924	Sport et jeunesse	0,00	0,00	0,00
925	Interventions sociales et santé	0,00	0,00	0,00
926	Famille	0,00	0,00	0,00
927	Logement	0,00	0,00	0,00
928	Aménagt., services urbains, environnem	0,00	0,00	0,00
929	Action économique	0,00	0,00	0,00
931	Opérations financières	0,00	0,00	0,00
932	Dotations & participations non affectées	0,00	0,00	
933	Impôts et taxes non affectées	0,00	0,00	
934	Transferts entre sections	0,00	0,00	
935	Opérat° ordre intérieur de la section	0,00	0,00	
002	Résultat de fonctionnement reporté	0,00	0,00	
TOTAL		0,00	0,00	(III) 0,00

Chap. / Article	Libellé (1)	Prévu	Réalisé	Titres restant à émettre
SECTION D'INVESTISSEMENT				
900	Services généraux administrat° publiques	0,00	0,00	0,00
901	Sécurité et salubrité publiques	0,00	0,00	0,00
902	Enseignement - Formation	0,00	0,00	0,00
903	Culture	0,00	0,00	0,00
904	Sport et jeunesse	0,00	0,00	0,00
905	Interventions sociales et santé	0,00	0,00	0,00
906	Famille	0,00	0,00	0,00
907	Logement	0,00	0,00	0,00
908	Aménagt et services urbains, environnem	0,00	0,00	0,00
909	Action économique	0,00	0,00	0,00
910	Opérations patrimoniales	0,00	0,00	
911	Dettes et autres opérations financières	0,00	0,00	0,00
912	Dotat°, subv., participat° non affectées	0,00	0,00	0,00
913	Taxes non affectées.	0,00	0,00	0,00
914	Transferts entre sections	0,00	0,00	
915	Op. d'invest. / ets d'enseignement	0,00	0,00	0,00

Chap. / Article	Libellé (1)	Prévu	Réalisé	Titres restant à émettre
SECTION D'INVESTISSEMENT				
916	Opérat° invest. voirie communale	0,00	0,00	0,00
917	Opérat° sous mandat (dont trav d'office)	0,00	0,00	0,00
919	<i>Virement de la section de fonctionnem</i>	0,00		
95	Produits des cessions d'immobilisations	0,00		0,00
001	Solde exécution invest. reporté	0,00	0,00	
TOTAL		0,00	0,00	(IV) 0,00

(1) Chapitre ou article, suivant le niveau de vote choisi par l'assemblée délibérante.

I – INFORMATIONS GENERALES	I
MODALITES DE VOTE DU BUDGET	C

I – L'assemblée délibérante a voté le présent budget par fonction :

- au niveau (1) du chapitre pour la section de fonctionnement,
- au niveau (1) du chapitre pour la section d'investissement.
 - sans (2) les chapitres « opérations d'équipement ».
 - sans (3) vote formel sur chacun des chapitres.

La liste des articles spécialisés sur lesquels l'ordonnateur ne peut procéder à des virements d'article à article est la suivante :

II – En l'absence de mention au paragraphe I ci-dessus, le budget est réputé voté par chapitre, et, en section d'investissement, sans chapitre de dépense « opération d'équipement ».

III – Les provisions sont (4) budgétaires (Délibération n° 06.0301 DU 06/03/2006).

IV – La comparaison avec le budget précédent (cf. colonne « Pour mémoire ») s'effectue par rapport à la colonne du budget (5) primitif de l'exercice précédent.

V – Le présent budget a été voté (6) sans reprise des résultats de l'exercice N-1.

(1) A compléter par « du chapitre » ou « de l'article ».

(2) Indiquer « avec » ou « sans » les chapitres opérations d'équipement.

(3) Indiquer « avec » ou « sans » vote formel.

(4) A compléter par un seul des deux choix suivants :

- semi-budgétaires (pas d'inscription en recette de la section d'investissement),
- budgétaires (délibération n° du).

(5) Indiquer « primitif de l'exercice précédent » ou « cumulé de l'exercice précédent ».

(6) A compléter par un seul des trois choix suivants :

- sans reprise des résultats de l'exercice N-1,
- avec reprise des résultats de l'exercice N-1 après le vote du compte administratif N-1,
- avec reprise anticipée des résultats de l'exercice N-1.

II – PRESENTATION GENERALE DU BUDGET	II
VUE D'ENSEMBLE – SECTIONS	A1.1

FONCTIONNEMENT

		DEPENSES DE LA SECTION DE FONCTIONNEMENT	RECETTES DE LA SECTION DE FONCTIONNEMENT
V O T E	CREDITS DE FONCTIONNEMENT VOTES AU TITRE DU PRESENT BUDGET (1)	192 049 636,00	192 049 636,00
+		+	+
R E P O R T S	RESTES A REALISER (R.A.R) DE L'EXERCICE PRECEDENT (2)	0,00	0,00
	002 RESULTAT DE FONCTIONNEMENT REPORTE (2)	(si déficit) 0,00	(si excédent) 0,00
=		=	=
TOTAL DE LA SECTION DE FONCTIONNEMENT (3)		192 049 636,00	192 049 636,00

INVESTISSEMENT

		DEPENSES DE LA SECTION D'INVESTISSEMENT	RECETTES DE LA SECTION D'INVESTISSEMENT
V O T E	CREDITS D'INVESTISSEMENT (1) VOTES AU TITRE DU PRESENT BUDGET (y compris le compte 1068)	101 982 779,00	101 982 779,00
+		+	+
R E P O R T S	RESTES A REALISER (R.A.R) DE L'EXERCICE PRECEDENT (2)	0,00	0,00
	001 SOLDE D'EXECUTION DE LA SECTION D'INVESTISSEMENT REPORTE (2)	(si solde négatif) 0,00	(si solde positif) 0,00
=		=	=
TOTAL DE LA SECTION D'INVESTISSEMENT (3)		101 982 779,00	101 982 779,00

TOTAL

TOTAL DU BUDGET (3)	294 032 415,00	294 032 415,00
----------------------------	-----------------------	-----------------------

(1) Au budget primitif, les crédits votés correspondent aux crédits votés lors de cette étape budgétaire. De même, pour les décisions modificatives et le budget supplémentaire, les crédits votés correspondent aux crédits votés lors de l'étape budgétaire sans sommation avec ceux antérieurement votés lors du même exercice.

(2) A servir uniquement en cas de reprise des résultats de l'exercice précédent, soit après le vote du compte administratif, soit en cas de reprise anticipée des résultats.

Les restes à réaliser de la section de fonctionnement correspondent en dépenses, aux dépenses engagées non mandatées et non rattachées telles qu'elles ressortent de la comptabilité des engagements et en recettes, aux recettes certaines n'ayant pas donné lieu à l'émission d'un titre et non rattachées (R. 2311-11 du CGCT).

Les restes à réaliser de la section d'investissement correspondent en dépenses, aux dépenses engagées non mandatées au 31/12 de l'exercice précédent telles qu'elles ressortent de la comptabilité des engagements et aux recettes certaines n'ayant pas donné lieu à l'émission d'un titre au 31/12 de l'exercice précédent (R. 2311-11 du CGCT).

(3) Total de la section de fonctionnement = RAR + résultat reporté + crédits de fonctionnement votés.

Total de la section d'investissement = RAR + solde d'exécution reporté + crédits d'investissement votés.

Total du budget = Total de la section de fonctionnement + Total de la section d'investissement.

II – PRESENTATION GENERALE DU BUDGET	II
VUE D'ENSEMBLE – FONCTIONS	A1.2

SECTION	POUR MÉMOIRE BUDGET PRÉCÉDENT (1)	PROPOSITIONS NOUVELLES	VOTE	NON VENTILE	0 SERVICES GÉNÉRAUX DES ADMINISTRATIONS PUBLIQUES LOCALES	1 SECURITE ET SALUBRITE PUBLIQUES
INVESTISSEMENT						
DEPENSES	100 933 175,00	101 982 779,00	101 982 779,00 (a)	42 406 103,00	6 376 203,00	1 029 300,00
90 Opérations d'équipement	53 941 421,00	59 576 676,00	59 576 676,00		6 376 203,00	1 029 300,00
91 Opérations non ventilées (910 à 914)	42 098 489,00	40 838 103,00	40 838 103,00	40 838 103,00		
915/916/917 OP. P/C/ DE TIERS	4 893 265,00	1 568 000,00	1 568 000,00	1 568 000,00		
918 Dépenses imprévues	0,00	0,00	0,00	0,00		
RECETTES	100 933 175,00	101 982 779,00	101 982 779,00 (b)	77 043 000,00	727 100,00	500 000,00
90 Opérations d'équipement	22 804 323,00	24 939 779,00	24 939 779,00		727 100,00	500 000,00
91 Opérations non ventilées (910 à 914)	64 350 587,00	64 955 000,00	64 955 000,00	64 955 000,00		
915/916/917 OP. P/C/ DE TIERS	4 893 265,00	1 568 000,00	1 568 000,00	1 568 000,00		
919 Virement de la section de fonctionnem	2 100 000,00	6 500 000,00	6 500 000,00	6 500 000,00		
95 Produits des cessions d'immobilisations	6 785 000,00	4 020 000,00	4 020 000,00	4 020 000,00		
Solde (b-a)	0,00	0,00	0,00	34 636 897,00	-5 649 103,00	-529 300,00

FONCTIONNEMENT						
DEPENSES	193 462 952,00	192 049 636,00	192 049 636,00 (c)	19 190 509,00	46 529 588,00	8 980 079,00
92 Services individualisés	177 335 072,00	172 859 127,00	172 859 127,00		46 529 588,00	8 980 079,00
93 Services communs non ventilés (931 à 935)	13 780 000,00	12 442 629,00	12 442 629,00	12 442 629,00		
936 Frais de fonction des groupes d'élus	247 880,00	247 880,00	247 880,00	247 880,00		
938 Dépenses imprévues	0,00	0,00	0,00	0,00		
939 Virement à la section d'investissement	2 100 000,00	6 500 000,00	6 500 000,00	6 500 000,00		
RECETTES	193 462 952,00	192 049 636,00	192 049 636,00 (d)	170 347 643,00	2 336 070,00	769 025,00
92 Services individualisés	26 340 349,00	21 701 993,00	21 701 993,00		2 336 070,00	769 025,00
93 Services communs non ventilés	167 122 603,00	170 347 643,00	170 347 643,00	170 347 643,00		
Solde (d - c)	0,00	0,00	0,00	151 157 134,00	-44 193 518,00	-8 211 054,00

(1) Cf. Modalités de vote I-C.

II – PRESENTATION GENERALE DU BUDGET	II
VUE D'ENSEMBLE – FONCTIONS (suite)	A1.2

2	3	4	5	6	7	8	9
ENSEIGNEMENT FORMATION	CULTURE	SPORT ET JEUNESSE	INTERVENTIONS SOCIALES ET SANTE	FAMILLE	LOGEMENT	AMENAGEMENT ET SERVICES URBAINS ENVIRONNEMENT	ACTION ECONO- MIQUE
2 561 980,00	9 710 629,00	2 625 286,00	755 000,00	594 500,00	0,00	35 753 178,00	170 600,00
2 561 980,00	9 710 629,00	2 625 286,00	755 000,00	594 500,00	0,00	35 753 178,00	170 600,00
905 467,00	4 473 836,00	1 086 470,00	161 713,00	183 733,00	0,00	16 901 460,00	0,00
905 467,00	4 473 836,00	1 086 470,00	161 713,00	183 733,00	0,00	16 901 460,00	0,00
-1 656 513,00	-5 236 793,00	-1 538 816,00	-593 287,00	-410 767,00	0,00	-18 851 718,00	-170 600,00

21 952 625,00	33 659 968,00	9 464 927,00	5 753 237,00	6 037 563,00	1 652 201,00	33 146 883,00	5 682 056,00
21 952 625,00	33 659 968,00	9 464 927,00	5 753 237,00	6 037 563,00	1 652 201,00	33 146 883,00	5 682 056,00
835 000,00	2 387 000,00	1 120 751,00	1 290 000,00	537 220,00	2 248 500,00	5 233 247,00	4 945 180,00
835 000,00	2 387 000,00	1 120 751,00	1 290 000,00	537 220,00	2 248 500,00	5 233 247,00	4 945 180,00
-21 117 625,00	-31 272 968,00	-8 344 176,00	-4 463 237,00	-5 500 343,00	596 299,00	-27 913 636,00	-736 876,00

II – PRESENTATION GENERALE DU BUDGET	II
SECTION DE FONCTIONNEMENT – CHAPITRES	A2

OPERATIONS REELLES (1)

DEPENSES		RECETTES	
CHAPITRES	MONTANT	CHAPITRES	MONTANT
920 à 929 Charges ventilées	172 859 127,00	920 à 929 - Produits ventilés	21 701 993,00
931 Opérations financières (charges)	3 810 000,00	931 Opérations financières (produits)	160 318,00
932 Dotations & participations non affectées	0,00	932 Dotations & participations non affectées	11 254 000,00
933 Impôts et taxes non affectées	932 629,00	933 Impôts et taxes non affectées	157 360 222,00
936 Frais de fonction des groupes d'élus	247 880,00		
938 Dépenses imprévues	0,00		
TOTAL	177 849 636,00	TOTAL	190 476 533,00

(1) Y compris les opérations mixtes (rattachements de fin d'exercice, variation des stocks).

OPERATIONS D'ORDRE

934 Transferts entre sections	7 700 000,00	934 Transferts entre sections	1 573 103,00
935 Opérat° ordre intérieur de la section	0,00	935 Opérat° ordre intérieur de la section	0,00
939 Virement à la section d'investissement	6 500 000,00		

TOTAL OPERATIONS DE L'EXERCICE			
DEPENSES :	192 049 636,00	RECETTES :	192 049 636,00

RESULTATS ANTERIEURS (2)

002 Résultat de fonctionnement reporté	0,00	002 Résultat de fonctionnement reporté	0,00
Restes à réaliser (total)	0,00	Restes à réaliser (total)	0,00
TOTAL	0,00	TOTAL	0,00

(2) Inscrire en cas de reprise du résultat de l'exercice précédent (après vote du compte administratif ou si reprise anticipée des résultats).

TOTAL DE LA SECTION			
DEPENSES	192 049 636,00	RECETTES	192 049 636,00

II – PRESENTATION GENERALE DU BUDGET	II
SECTION D'INVESTISSEMENT – CHAPITRES	A3

OPERATIONS REELLES (1)

DEPENSES		RECETTES	
CHAPITRES	MONTANT	CHAPITRES	MONTANT
900 à 909 Dépenses ventilées	59 576 676,00	900 à 909 Recettes ventilées	24 939 779,00
911 Dettes et autres opérations financières	29 265 000,00	911 Dettes et autres opérations financières	36 705 000,00
912 Dotat°, subv., participat° non affectées	0,00	912 Dotat°, subv., participat° non affectées	7 650 000,00
913 Taxes non affectées.	0,00	913 Taxes non affectées.	2 900 000,00
915 Op. d'invest. / ets d'enseignement	0,00	915 Op. d'invest. / ets d'enseignement	0,00
916 Opérat° invest. voirie communale	0,00	916 Opérat° invest. voirie communale	0,00
917 Opérat° sous mandat (dont trav d'office)	1 568 000,00	917 Opérat° sous mandat (dont trav d'office)	1 568 000,00
918 Dépenses imprévues	0,00	95 Produits des cessions d'immobilisations	4 020 000,00
TOTAL	90 409 676,00	TOTAL	77 782 779,00

(1) Y compris les opérations mixtes (rattachements de fin d'exercice, variation des stocks).

OPERATIONS D'ORDRE

910 Opérations patrimoniales	10 000 000,00	910 Opérations patrimoniales	10 000 000,00
914 Transferts entre sections	1 573 103,00	914 Transferts entre sections	7 700 000,00
		919 Virement de la section de fonctionnem	6 500 000,00

TOTAL OPERATIONS DE L'EXERCICE

DEPENSES :	101 982 779,00	RECETTES :	101 982 779,00
-------------------	-----------------------	-------------------	-----------------------

RESULTATS ANTERIEURS (2)

001 Solde exécution invest. reporté	0,00	1068 Excédents de fonctionnement capitalisés	0,00
Restes à réaliser (total)	0,00	001 Solde exécution invest. reporté	0,00
TOTAL	0,00	Restes à réaliser (total)	0,00
		TOTAL	0,00

(2) Inscrire en cas de reprise du résultat de l'exercice précédent (après vote du compte administratif ou si reprise anticipée des résultats).

TOTAL DE LA SECTION

DEPENSES	101 982 779,00	RECETTES	101 982 779,00
-----------------	-----------------------	-----------------	-----------------------

II – PRESENTATION GENERALE DU BUDGET	II
BALANCE GENERALE DU BUDGET – SECTION DE FONCTIONNEMENT	B1

1 – Dépenses

	FONCTIONNEMENT	Opérations réelles (1)	Opérations d'ordre (2)	TOTAL
011	Charges à caractère général	35 499 381,00		35 499 381,00
012	Charges de personnel, frais assimilés	104 761 315,00		104 761 315,00
014	Atténuations de produits	2 277 629,00		2 277 629,00
60	<i>Achats et variation des stocks (3)</i>		0,00	0,00
65	Autres charges de gestion courante	29 427 835,00		29 427 835,00
656	Frais fonctionnement des groupes d'élus (4)	247 880,00		247 880,00
66	Charges financières	3 810 000,00	0,00	3 810 000,00
67	Charges exceptionnelles	1 825 596,00	200 000,00	2 025 596,00
68	Dot. aux amortissements et provisions	0,00	7 500 000,00	7 500 000,00
71	<i>Production stockée (ou déstockage) (3)</i>		0,00	0,00
022	Dépenses imprévues	0,00		0,00
023	<i>Virement à la section d'investissement</i>		6 500 000,00	6 500 000,00
Dépenses de fonctionnement – Total		177 849 636,00	14 200 000,00	192 049 636,00

2 – Recettes

	FONCTIONNEMENT	Opérations réelles (1)	Opérations d'ordre (2)	TOTAL
013	Atténuations de charges	100 000,00		100 000,00
60	<i>Achats et variation des stocks (3)</i>		0,00	0,00
70	Produits services, domaine et ventes div	12 876 205,00		12 876 205,00
71	<i>Production stockée (ou déstockage)</i>		0,00	0,00
72	<i>Production immobilisée</i>		0,00	0,00
73	Impôts et taxes	155 705 222,00		155 705 222,00
74	Dotations et participations	18 724 188,00		18 724 188,00
75	Autres produits de gestion courante	2 660 600,00	0,00	2 660 600,00
76	Produits financiers	160 318,00	0,00	160 318,00
77	Produits exceptionnels	250 000,00	1 073 103,00	1 323 103,00
78	Reprise sur amortissements et provisions	0,00	500 000,00	500 000,00
79	<i>Transferts de charges</i>		0,00	0,00
Recettes de fonctionnement – Total		190 476 533,00	1 573 103,00	192 049 636,00

(1) Y compris les opérations relatives au rattachement des charges et des produits et les opérations d'ordre semi-budgétaires.

(2) Voir liste des opérations d'ordre.

(3) Permet de retracer des opérations particulières telles que les opérations de stocks liées à la tenue d'un inventaire permanent simplifié.

(4) Communes, communautés d'agglomération et communautés urbaines de plus de 100 000 habitants.

II – PRESENTATION GENERALE DU BUDGET	II
BALANCE GENERALE DU BUDGET – SECTION D'INVESTISSEMENT	B2

1 – Dépenses

	INVESTISSEMENT	Opérations réelles (1)	Opérations d'ordre (2)	TOTAL
10	Dotations, fonds divers et réserves	0,00	0,00	0,00
13	Subventions d'investissement	0,00	800 000,00	800 000,00
15	<i>Provisions pour risques et charges (5)</i>		0,00	0,00
16	Emprunts et dettes assimilées (sauf 1688 non budgétaire)	28 869 000,00	0,00	28 869 000,00
18	Compte de liaison : affectat° (BA,régie)	(8) 0,00		0,00
	Total des opérations d'équipement	0,00		0,00
198	<i>Neutral. amort. subv. équip. versées</i>		273 103,00	273 103,00
20	Immobilisations incorporelles (sauf 204) (6)	3 574 177,00	0,00	3 574 177,00
204	Subventions d'équipement versées	2 364 011,00	0,00	2 364 011,00
21	Immobilisations corporelles (6)	52 458 948,00	4 520 000,00	56 978 948,00
22	Immobilisations reçues en affectation (6)	(9) 0,00	0,00	0,00
23	Immobilisations en cours (6)	969 900,00	5 480 000,00	6 449 900,00
26	Participations et créances rattachées	0,00	0,00	0,00
27	Autres immobilisations financières	605 640,00	0,00	605 640,00
28	<i>Amortissement des immobilisations (reprises)</i>		0,00	0,00
29	<i>Prov. pour dépréciat° immobilisations (5)</i>		0,00	0,00
39	<i>Prov. dépréciat° des stocks et en-cours (5)</i>		0,00	0,00
45...	Total des opérations pour compte de tiers (7)	1 568 000,00	0,00	1 568 000,00
481	<i>Charges à rép. sur plusieurs exercices</i>		0,00	0,00
49	<i>Prov. dépréc. comptes de tiers (5)</i>		500 000,00	500 000,00
59	<i>Prov. dépréc. comptes financiers (5)</i>		0,00	0,00
3...	Stocks (3)	0,00	0,00	0,00
020	Dépenses imprévues	0,00		0,00
	Dépenses d'investissement – Total	90 409 676,00	11 573 103,00	101 982 779,00

	Dépenses totales	Résultat reporté (après vote du CA)	TOTAL SECTION
Fonctionnement (voir page précédente)	A1 192 049 636,00	D002 0,00	192 049 636,00
Investissement	B1 101 982 779,00	D001 0,00	101 982 779,00

II – PRESENTATION GENERALE DU BUDGET	II
BALANCE GENERALE DU BUDGET – SECTION D'INVESTISSEMENT	B2

2 – Recettes

	INVESTISSEMENT	Opérations réelles (1)	Opérations d'ordre (2)	TOTAL
10	Dotations, fonds divers et réserves (sauf 1068)	10 000 000,00	0,00	10 000 000,00
13	Subventions d'investissement	25 488 979,00	3 000 000,00	28 488 979,00
15	<i>Provisions pour risques et charges (5)</i>		0,00	0,00
16	Emprunts et dettes assimilées (sauf 1688 non budgétaire)	36 305 800,00	0,00	36 305 800,00
18	Compte de liaison : affectat° (BA,régie)	(8) 0,00		0,00
20	Immobilisations incorporelles (sauf 204)	0,00	2 100 000,00	2 100 000,00
204	Subventions d'équipement versées	0,00	0,00	0,00
21	Immobilisations corporelles	0,00	200 000,00	200 000,00
22	Immobilisations reçues en affectation	(9) 0,00	0,00	0,00
23	Immobilisations en cours	400 000,00	4 900 000,00	5 300 000,00
26	Participations et créances rattachées	0,00	0,00	0,00
27	Autres immobilisations financières	0,00	0,00	0,00
28	<i>Amortissement des immobilisations</i>		7 000 000,00	7 000 000,00
29	<i>Prov. pour dépréciat° immobilisations (5)</i>		0,00	0,00
39	<i>Prov. dépréciat° des stocks et en-cours (5)</i>		0,00	0,00
45...	Opérations pour compte de tiers (7)	1 568 000,00	0,00	1 568 000,00
481	<i>Charges à rép. sur plusieurs exercices</i>		0,00	0,00
49	<i>Prov. dépréc. comptes de tiers (5)</i>		500 000,00	500 000,00
59	<i>Prov. dépréc. comptes financiers (5)</i>		0,00	0,00
3...	Stocks	0,00	0,00	0,00
021	<i>Virement de la sect° de fonctionnement</i>		6 500 000,00	6 500 000,00
024	Produits des cessions d'immobilisations	4 020 000,00		4 020 000,00
Recettes d'investissement – Total		77 782 779,00	24 200 000,00	101 982 779,00

	Recettes totales	Résultat reporté (après vote du CA)	Affectation (après vote du CA)	TOTAL SECTION
Fonctionnement (voir page précédente)	A2 192 049 636,00	R002 0,00		192 049 636,00
Investissement	B2 101 982 779,00	R001 0,00	R1068 0,00	101 982 779,00

(1) Y compris les opérations relatives au rattachement des charges et des produits et les opérations d'ordre semi-budgétaires.

(2) Voir liste des opérations d'ordre.

(3) Permet de retracer des opérations particulières telles que les opérations de stocks liées à la tenue d'un inventaire permanent simplifié.

(4) Communes, communautés d'agglomération et communautés urbaines de plus de 100 000 habitants.

(5) Si la commune ou l'établissement applique le régime des provisions budgétaires.

(6) Hors chapitres « opérations d'équipement ».

(7) Seul le total des opérations pour compte de tiers figure sur cet état (voir le détail Annexe IV A9).

(8) A servir uniquement lorsque la commune ou l'établissement effectue une dotation initiale en espèces au profit d'un service public non personnalisé qu'elle ou qu'il crée.

(9) En dépenses, le chapitre 22 retrace les travaux d'investissement réalisés sur les biens reçus en affectation. En recette, il retrace, le cas échéant, l'annulation de tels travaux effectués sur un exercice antérieur.

III – VOTE DU BUDGET	III
SECTION DE FONCTIONNEMENT – VUE D'ENSEMBLE	A

1 – DEPENSES DE FONCTIONNEMENT

Chapitre (1)	Libellé (1)	Pour mémoire budget précédent (2)	Propositions nouvelles (3)	VOTE (4)
	DEPENSES DE L'EXERCICE	193 462 952,00	192 049 636,00	192 049 636,00
920	Services généraux admin. publiq. Locale	47 414 866,00	46 529 588,00	46 529 588,00
921	Sécurité et salubrité publiques	8 863 285,00	8 980 079,00	8 980 079,00
922	Enseignement - Formation	21 970 035,00	21 952 625,00	21 952 625,00
923	Culture	34 366 036,00	33 659 968,00	33 659 968,00
924	Sport et jeunesse	9 716 353,00	9 464 927,00	9 464 927,00
925	Interventions sociales et santé	5 776 699,00	5 753 237,00	5 753 237,00
926	Famille	5 976 257,00	6 037 563,00	6 037 563,00
927	Logement	1 655 071,00	1 652 201,00	1 652 201,00
928	Aménagt., services urbains, environnemt	36 029 588,00	33 146 883,00	33 146 883,00
929	Action économique	5 566 882,00	5 682 056,00	5 682 056,00
931	Opérations financières	4 310 000,00	3 810 000,00	3 810 000,00
932	Dotations & participations non affectées	0,00	0,00	0,00
933	Impôts et taxes non affectées	1 220 000,00	932 629,00	932 629,00
934	<i>Transferts entre sections (5)</i>	<i>8 250 000,00</i>	<i>7 700 000,00</i>	<i>7 700 000,00</i>
935	<i>Opérat° ordre intérieur de la section</i>	<i>0,00</i>	<i>0,00</i>	<i>0,00</i>
936	Frais de fonction des groupes d'élus	247 880,00	247 880,00	247 880,00
938	Dépenses imprévues	0,00	0,00	0,00
939	<i>Virement à la section d'investissement</i>	<i>2 100 000,00</i>	<i>6 500 000,00</i>	<i>6 500 000,00</i>

(1) Détailler les chapitres budgétaires par article conformément au plan de comptes appliqué par la commune ou l'établissement.

(2) Cf. Modalités de vote, I-C.

(3) Hors restes à réaliser.

(4) Le vote de l'organe délibérant porte uniquement sur les propositions nouvelles.

(5) A l'exclusion du virement à la section d'investissement.

RESTES A REALISER (DEPENSES) (6)		0,00
RESULTAT REPORTE (6) – DEFICIT		0,00
CUMUL		192 049 636,00

(6) A n'inscrire que si le CA a été voté après délibération du conseil municipal. En cas de reprise anticipée, ne reporter en recette que le solde de l'excédent de fonctionnement sur le besoin de financement : cf. instruction M. 14.

III – VOTE DU BUDGET	III
SECTION DE FONCTIONNEMENT – VUE D'ENSEMBLE	A

2 – RECETTES DE FONCTIONNEMENT

Chapitre (1)	Libellé (1)	Pour mémoire budget précédent (2)	Propositions nouvelles (3)	VOTE (4)
	RECETTES DE L'EXERCICE	193 462 952,00	192 049 636,00	192 049 636,00
920	Services généraux admin. publiq. Locale	2 800 192,00	2 336 070,00	2 336 070,00
921	Sécurité et salubrité publiques	662 250,00	769 025,00	769 025,00
922	Enseignement - Formation	1 225 000,00	835 000,00	835 000,00
923	Culture	3 282 487,00	2 387 000,00	2 387 000,00
924	Sport et jeunesse	701 166,00	1 120 751,00	1 120 751,00
925	Interventions sociales et santé	1 423 146,00	1 290 000,00	1 290 000,00
926	Famille	201 620,00	537 220,00	537 220,00
927	Logement	2 113 000,00	2 248 500,00	2 248 500,00
928	Aménagt., services urbains, environnemt	8 884 248,00	5 233 247,00	5 233 247,00
929	Action économique	5 047 240,00	4 945 180,00	4 945 180,00
931	Opérations financières	160 000,00	160 318,00	160 318,00
932	Dotations & participations non affectées	11 331 000,00	11 254 000,00	11 254 000,00
933	Impôts et taxes non affectées	154 198 500,00	157 360 222,00	157 360 222,00
934	<i>Transferts entre sections</i>	<i>1 433 103,00</i>	<i>1 573 103,00</i>	<i>1 573 103,00</i>
935	<i>Opérat° ordre intérieur de la section</i>	<i>0,00</i>	<i>0,00</i>	<i>0,00</i>

(1) Détailler les chapitres budgétaires par article conformément au plan de comptes appliqué par la commune ou l'établissement.

(2) Modalités de vote, I-C.

(3) Hors restes à réaliser.

(4) Le vote de l'organe délibérant porte uniquement sur les propositions nouvelles.

RESTES A REALISER (RECETTES) (5)			0,00
RESULTAT REPORTE (5) – EXCEDENT			0,00
CUMUL			192 049 636,00

(5) A n'inscrire que si le CA a été voté après la délibération de l'assemblée délibérante. En cas de reprise anticipée, ne reporter en recette que le solde de l'excédent de fonctionnement sur le besoin de financement : cf. instruction M. 14.

III – VOTE DU BUDGET	III
SECTION DE FONCTIONNEMENT – CHAPITRES FONCTIONNELS	A0

DETAIL DU CHAPITRE 920 : Services généraux des administrations publiques locales

Article (1)	Libellé (1)	Pour mémoire budget précédent (2)	Propositions nouvelles (3)	VOTE (4)
	DEPENSES DE L'EXERCICE	47 414 866,00	46 529 588,00	46 529 588,00
920-2	<u>Administration générale</u>	46 926 401,00	46 040 123,00	46 040 123,00
92020	Administration générale collectivité	35 835 969,00	34 510 415,00	34 510 415,00
92021	Assemblée locale	1 775 012,00	1 775 012,00	1 775 012,00
92022	Administration générale de l'état	5 503 717,00	5 504 717,00	5 504 717,00
92023	Information, communication, publicité	2 429 526,00	2 766 026,00	2 766 026,00
92024	Fêtes et cérémonies	600 633,00	595 633,00	595 633,00
92025	Aides assoc. (non classées ailleurs)	735 694,00	841 820,00	841 820,00
92026	Cimetières et pompes funèbres	45 850,00	46 500,00	46 500,00
920-3	<u>Justice</u>	0,00	0,00	0,00
920-4	<u>Coopérat° décentralisée. act° européenne</u>	488 465,00	489 465,00	489 465,00
92048	Autres act° coopération décentralisée	488 465,00	489 465,00	489 465,00
	RECETTES DE L'EXERCICE	2 800 192,00	2 336 070,00	2 336 070,00
920-2	<u>Administration générale</u>	2 800 192,00	2 336 070,00	2 336 070,00
92020	Administration générale collectivité	1 609 204,00	843 600,00	843 600,00
92022	Administration générale de l'état	95 988,00	162 470,00	162 470,00
92023	Information, communication, publicité	220 000,00	250 000,00	250 000,00
92025	Aides assoc. (non classées ailleurs)	25 000,00	30 000,00	30 000,00
92026	Cimetières et pompes funèbres	850 000,00	1 050 000,00	1 050 000,00
920-3	<u>Justice</u>	0,00	0,00	0,00
920-4	<u>Coopérat° décentralisée. act° européenne</u>	0,00	0,00	0,00

(1) Détailler les chapitres budgétaires par article conformément au plan de comptes appliqué par la commune ou l'établissement.

(2) Cf. Modalités de vote, I-C.

(3) Hors restes à réaliser.

(4) Le vote de l'organe délibérant porte uniquement sur les propositions nouvelles.

III – VOTE DU BUDGET	III
SECTION DE FONCTIONNEMENT – CHAPITRES FONCTIONNELS	A1

DETAIL DU CHAPITRE 921 : Sécurité et salubrité publiques

Article (1)	Libellé (1)	Pour mémoire budget précédent (2)	Propositions nouvelles (3)	VOTE (4)
	DEPENSES DE L'EXERCICE	8 863 285,00	8 980 079,00	8 980 079,00
921-1	<u>Sécurité intérieure</u>	7 994 887,00	8 066 691,00	8 066 691,00
92110	Services communs	305 763,00	311 763,00	311 763,00
92112	Police municipale	7 683 311,00	7 751 928,00	7 751 928,00
92113	Pompiers, incendies et secours	5 813,00	3 000,00	3 000,00
921-2	<u>Hygiène et salubrité publique</u>	868 398,00	913 388,00	913 388,00
	RECETTES DE L'EXERCICE	662 250,00	769 025,00	769 025,00
921-1	<u>Sécurité intérieure</u>	0,00	59 525,00	59 525,00
92112	Police municipale	0,00	59 525,00	59 525,00
921-2	<u>Hygiène et salubrité publique</u>	662 250,00	709 500,00	709 500,00

(1) Détailler les chapitres budgétaires par article conformément au plan de comptes appliqué par la commune ou l'établissement.

(2) Cf. Modalités de vote, I-C.

(3) Hors restes à réaliser.

(4) Le vote de l'organe délibérant porte uniquement sur les propositions nouvelles.

III – VOTE DU BUDGET	III
SECTION DE FONCTIONNEMENT – CHAPITRES FONCTIONNELS	A2

DETAIL DU CHAPITRE 922 : Enseignement - Formation

Article (1)	Libellé (1)	Pour mémoire budget précédent (2)	Propositions nouvelles (3)	VOTE (4)
	DEPENSES DE L'EXERCICE	21 970 035,00	21 952 625,00	21 952 625,00
922-0	<u>Services communs</u>	56 177,00	56 177,00	56 177,00
922-1	<u>Enseignement du premier degré</u>	19 708 974,00	19 692 234,00	19 692 234,00
92211	Ecoles maternelles	6 371 286,00	6 371 286,00	6 371 286,00
92212	Ecoles primaires	4 117 083,00	4 117 083,00	4 117 083,00
92213	Classes regroupées	9 220 605,00	9 203 865,00	9 203 865,00
922-2	<u>Enseignement du deuxième degré</u>	0,00	0,00	0,00
922-3	<u>Enseignement supérieur</u>	107 537,00	106 867,00	106 867,00
922-4	<u>Formation continue</u>	0,00	0,00	0,00
922-5	<u>Services annexes de l'enseignement</u>	2 097 347,00	2 097 347,00	2 097 347,00
92251	Hébergement et restauration scolaire	2 097 247,00	2 097 247,00	2 097 247,00
92254	Médecine scolaire	100,00	100,00	100,00
	RECETTES DE L'EXERCICE	1 225 000,00	835 000,00	835 000,00
922-0	<u>Services communs</u>	0,00	0,00	0,00
922-1	<u>Enseignement du premier degré</u>	1 225 000,00	835 000,00	835 000,00
92213	Classes regroupées	1 225 000,00	835 000,00	835 000,00
922-2	<u>Enseignement du deuxième degré</u>	0,00	0,00	0,00
922-3	<u>Enseignement supérieur</u>	0,00	0,00	0,00
922-4	<u>Formation continue</u>	0,00	0,00	0,00
922-5	<u>Services annexes de l'enseignement</u>	0,00	0,00	0,00

(1) Détailler les chapitres budgétaires par article conformément au plan de comptes appliqué par la commune ou l'établissement.

(2) Cf. Modalités de vote, I-C.

(3) Hors restes à réaliser.

(4) Le vote de l'organe délibérant porte uniquement sur les propositions nouvelles.

III – VOTE DU BUDGET	III
SECTION DE FONCTIONNEMENT – CHAPITRES FONCTIONNELS	A3

DETAIL DU CHAPITRE 923 : Culture

Article (1)	Libellé (1)	Pour mémoire budget précédent (2)	Propositions nouvelles (3)	VOTE (4)
DEPENSES DE L'EXERCICE		34 366 036,00	33 659 968,00	33 659 968,00
923-0	<u>Services communs</u>	1 000 593,00	1 000 593,00	1 000 593,00
923-1	<u>Expression artistique</u>	15 084 238,00	15 258 708,00	15 258 708,00
92311	Expression musicale, lyrique et choré.	5 018 068,00	5 029 038,00	5 029 038,00
92312	Arts plastiques, activités artistiques	3 009 656,00	3 002 656,00	3 002 656,00
92313	Théâtres	6 720 940,00	6 790 940,00	6 790 940,00
92314	Cinémas et autres salles de spectacles	335 574,00	436 074,00	436 074,00
923-2	<u>Conservation & diffusion des patrimoines</u>	15 225 070,00	14 397 961,00	14 397 961,00
92321	Bibliothèques et médiathèques	4 845 028,00	4 826 073,00	4 826 073,00
92322	Musées	7 833 115,00	7 254 948,00	7 254 948,00
92323	Archives	302 782,00	302 782,00	302 782,00
92324	Entretien du patrimoine culturel	2 244 145,00	2 014 158,00	2 014 158,00
923-3	<u>Action culturelle</u>	3 056 135,00	3 002 706,00	3 002 706,00
RECETTES DE L'EXERCICE		3 282 487,00	2 387 000,00	2 387 000,00
923-0	<u>Services communs</u>	0,00	0,00	0,00
923-1	<u>Expression artistique</u>	1 249 000,00	1 238 000,00	1 238 000,00
92311	Expression musicale, lyrique et choré.	552 000,00	550 000,00	550 000,00
92312	Arts plastiques, activités artistiques	650 000,00	650 000,00	650 000,00
92313	Théâtres	26 000,00	26 000,00	26 000,00
92314	Cinémas et autres salles de spectacles	21 000,00	12 000,00	12 000,00
923-2	<u>Conservation & diffusion des patrimoines</u>	1 969 487,00	1 084 000,00	1 084 000,00
92321	Bibliothèques et médiathèques	107 300,00	45 300,00	45 300,00
92322	Musées	1 413 000,00	723 700,00	723 700,00
92324	Entretien du patrimoine culturel	449 187,00	315 000,00	315 000,00
923-3	<u>Action culturelle</u>	64 000,00	65 000,00	65 000,00

(1) Détailler les chapitres budgétaires par article conformément au plan de comptes appliqué par la commune ou l'établissement.

(2) Cf. Modalités de vote, I-C.

(3) Hors restes à réaliser.

(4) Le vote de l'organe délibérant porte uniquement sur les propositions nouvelles.

III – VOTE DU BUDGET	III
SECTION DE FONCTIONNEMENT – CHAPITRES FONCTIONNELS	A4

DETAIL DU CHAPITRE 924 : Sport et jeunesse

Article (1)	Libellé (1)	Pour mémoire budget précédent (2)	Propositions nouvelles (3)	VOTE (4)
	DEPENSES DE L'EXERCICE	9 716 353,00	9 464 927,00	9 464 927,00
924-0	<u>Services communs</u>	765 583,00	765 583,00	765 583,00
924-1	<u>Sports</u>	5 678 462,00	5 794 962,00	5 794 962,00
92411	Salles de sport, gymnases	3 058 360,00	3 055 360,00	3 055 360,00
92412	Stades	273 021,00	248 521,00	248 521,00
92413	Piscines	32 455,00	32 455,00	32 455,00
92414	Autres équipements sportifs ou de loisir	94 500,00	99 500,00	99 500,00
92415	Manifestations sportives	2 220 126,00	2 359 126,00	2 359 126,00
924-2	<u>Jeunesse</u>	3 272 308,00	2 904 382,00	2 904 382,00
92421	Centres de loisirs	242 500,00	0,00	0,00
92422	Autres activités pour les jeunes	2 895 808,00	2 770 382,00	2 770 382,00
92423	Colonies de vacances	134 000,00	134 000,00	134 000,00
	RECETTES DE L'EXERCICE	701 166,00	1 120 751,00	1 120 751,00
924-0	<u>Services communs</u>	0,00	0,00	0,00
924-1	<u>Sports</u>	397 722,00	397 751,00	397 751,00
92411	Salles de sport, gymnases	166 722,00	167 251,00	167 251,00
92412	Stades	190 000,00	192 000,00	192 000,00
92415	Manifestations sportives	41 000,00	38 500,00	38 500,00
924-2	<u>Jeunesse</u>	303 444,00	723 000,00	723 000,00
92422	Autres activités pour les jeunes	303 444,00	723 000,00	723 000,00

(1) Détailler les chapitres budgétaires par article conformément au plan de comptes appliqué par la commune ou l'établissement.

(2) Cf. Modalités de vote, I-C.

(3) Hors restes à réaliser.

(4) Le vote de l'organe délibérant porte uniquement sur les propositions nouvelles.

III – VOTE DU BUDGET	III
SECTION DE FONCTIONNEMENT – CHAPITRES FONCTIONNELS	A5

DETAIL DU CHAPITRE 925 : Interventions sociales et santé

Article (1)	Libellé (1)	Pour mémoire budget précédent (2)	Propositions nouvelles (3)	VOTE (4)
	DEPENSES DE L'EXERCICE	5 776 699,00	5 753 237,00	5 753 237,00
925-1	<u>Santé</u>	0,00	0,00	0,00
925-2	<u>Interventions sociales</u>	5 776 699,00	5 753 237,00	5 753 237,00
92520	Services communs	5 513 683,00	5 620 238,00	5 620 238,00
92521	Services à caractère social handicapés	253 016,00	122 999,00	122 999,00
92523	Act° pour personnes en difficulté	10 000,00	10 000,00	10 000,00
	RECETTES DE L'EXERCICE	1 423 146,00	1 290 000,00	1 290 000,00
925-1	<u>Santé</u>	371 000,00	372 000,00	372 000,00
92511	Dispensaires, établissements sanitaires	371 000,00	372 000,00	372 000,00
925-2	<u>Interventions sociales</u>	1 052 146,00	918 000,00	918 000,00
92520	Services communs	910 211,00	850 000,00	850 000,00
92521	Services à caractère social handicapés	141 935,00	68 000,00	68 000,00

(1) Détailler les chapitres budgétaires par article conformément au plan de comptes appliqué par la commune ou l'établissement.

(2) Cf. Modalités de vote, I-C.

(3) Hors restes à réaliser.

(4) Le vote de l'organe délibérant porte uniquement sur les propositions nouvelles.

III – VOTE DU BUDGET	III
SECTION DE FONCTIONNEMENT – CHAPITRES FONCTIONNELS	A6

DETAIL DU CHAPITRE 926 : Famille

Article (1)	Libellé (1)	Pour mémoire budget précédent (2)	Propositions nouvelles (3)	VOTE (4)
	DEPENSES DE L'EXERCICE	5 976 257,00	6 037 563,00	6 037 563,00
926-0	<u>Services communs</u>	85 801,00	85 801,00	85 801,00
926-1	<u>Services en faveur des personnes âgées</u>	272 380,00	272 380,00	272 380,00
926-2	<u>Actions en faveur de la maternité</u>	0,00	0,00	0,00
926-3	<u>Aides à la famille</u>	378 510,00	377 710,00	377 710,00
926-4	<u>Crèches et garderies</u>	5 239 566,00	5 301 672,00	5 301 672,00
	RECETTES DE L'EXERCICE	201 620,00	537 220,00	537 220,00
926-0	<u>Services communs</u>	0,00	0,00	0,00
926-1	<u>Services en faveur des personnes âgées</u>	10 000,00	12 000,00	12 000,00
926-2	<u>Actions en faveur de la maternité</u>	0,00	0,00	0,00
926-3	<u>Aides à la famille</u>	0,00	0,00	0,00
926-4	<u>Crèches et garderies</u>	191 620,00	525 220,00	525 220,00

(1) Détailler les chapitres budgétaires par article conformément au plan de comptes appliqué par la commune ou l'établissement.

(2) Cf. Modalités de vote, I-C.

(3) Hors restes à réaliser.

(4) Le vote de l'organe délibérant porte uniquement sur les propositions nouvelles.

III – VOTE DU BUDGET	III
SECTION DE FONCTIONNEMENT – CHAPITRES FONCTIONNELS	A7

DETAIL DU CHAPITRE 927 : Logement

Article (1)	Libellé (1)	Pour mémoire budget précédent (2)	Propositions nouvelles (3)	VOTE (4)
	DEPENSES DE L'EXERCICE	1 655 071,00	1 652 201,00	1 652 201,00
927-0	<u>Services communs</u>	0,00	0,00	0,00
927-1	<u>Parc privé de la ville</u>	1 379 268,00	1 376 398,00	1 376 398,00
927-2	<u>Aide au secteur locatif</u>	275 803,00	275 803,00	275 803,00
927-3	<u>Aides à l'accession à la propriété</u>	0,00	0,00	0,00
	RECETTES DE L'EXERCICE	2 113 000,00	2 248 500,00	2 248 500,00
927-0	<u>Services communs</u>	0,00	0,00	0,00
927-1	<u>Parc privé de la ville</u>	2 113 000,00	2 248 500,00	2 248 500,00
927-2	<u>Aide au secteur locatif</u>	0,00	0,00	0,00
927-3	<u>Aides à l'accession à la propriété</u>	0,00	0,00	0,00

(1) Détailler les chapitres budgétaires par article conformément au plan de comptes appliqué par la commune ou l'établissement.

(2) Cf. Modalités de vote, I-C.

(3) Hors restes à réaliser.

(4) Le vote de l'organe délibérant porte uniquement sur les propositions nouvelles.

III – VOTE DU BUDGET	III
SECTION DE FONCTIONNEMENT – CHAPITRES FONCTIONNELS	A8

DETAIL DU CHAPITRE 928 : Aménagement et services urbains, environnement

Article (1)	Libellé (1)	Pour mémoire budget précédent (2)	Propositions nouvelles (3)	VOTE (4)
	DEPENSES DE L'EXERCICE	36 029 588,00	33 146 883,00	33 146 883,00
928-1	<u>Services urbains</u>	14 017 160,00	13 747 848,00	13 747 848,00
92810	Services communs	883 653,00	1 053 653,00	1 053 653,00
92811	Eau et assainissement	874 934,00	804 934,00	804 934,00
92812	Collecte et traitement ordures ménagères	300 270,00	181 270,00	181 270,00
92813	Propreté urbaine	7 182 844,00	7 282 970,00	7 282 970,00
92814	Eclairage public	1 946 615,00	1 596 177,00	1 596 177,00
92816	Autres réseaux et services divers	2 828 844,00	2 828 844,00	2 828 844,00
928-2	<u>Aménagement urbain</u>	21 005 860,00	18 429 499,00	18 429 499,00
92820	Services communs	3 952 988,00	3 942 988,00	3 942 988,00
92821	Equipements de voirie	3 129 659,00	3 240 419,00	3 240 419,00
92822	Voirie communale et routes	8 045 183,00	5 398 607,00	5 398 607,00
92823	Espaces verts urbains	4 274 160,00	4 243 295,00	4 243 295,00
92824	Autres opérations d'aménagement urbain	1 603 870,00	1 604 190,00	1 604 190,00
928-3	<u>Environnement</u>	1 006 568,00	969 536,00	969 536,00
92830	Services communs	258 194,00	258 194,00	258 194,00
92832	Act° spécif. lutte contre la pollution	584 665,00	571 165,00	571 165,00
92833	Préservation du milieu naturel	163 709,00	140 177,00	140 177,00
	RECETTES DE L'EXERCICE	8 884 248,00	5 233 247,00	5 233 247,00
928-1	<u>Services urbains</u>	2 460 247,00	910 247,00	910 247,00
92811	Eau et assainissement	1 710 000,00	250 000,00	250 000,00
92812	Collecte et traitement ordures ménagères	140 000,00	50 000,00	50 000,00
92813	Propreté urbaine	483 247,00	483 247,00	483 247,00
92814	Eclairage public	115 000,00	115 000,00	115 000,00
92815	Transports urbains	12 000,00	12 000,00	12 000,00
928-2	<u>Aménagement urbain</u>	6 364 001,00	4 263 000,00	4 263 000,00
92820	Services communs	153 780,00	0,00	0,00
92821	Equipements de voirie	27 000,00	28 000,00	28 000,00
92822	Voirie communale et routes	6 022 000,00	4 205 000,00	4 205 000,00
92823	Espaces verts urbains	120 506,00	0,00	0,00
92824	Autres opérations d'aménagement urbain	40 715,00	30 000,00	30 000,00
928-3	<u>Environnement</u>	60 000,00	60 000,00	60 000,00
92833	Préservation du milieu naturel	60 000,00	60 000,00	60 000,00

- (1) Détailler les chapitres budgétaires par article conformément au plan de comptes appliqué par la commune ou l'établissement.
- (2) Cf. Modalités de vote, I-C.
- (3) Hors restes à réaliser.
- (4) Le vote de l'organe délibérant porte uniquement sur les propositions nouvelles.

III – VOTE DU BUDGET	III
SECTION DE FONCTIONNEMENT – CHAPITRES FONCTIONNELS	A9

DETAIL DU CHAPITRE 929 : Action économique

Article (1)	Libellé (1)	Pour mémoire budget précédent (2)	Propositions nouvelles (3)	VOTE (4)
	DEPENSES DE L'EXERCICE	5 566 882,00	5 682 056,00	5 682 056,00
929-0	<u>Interventions économiques</u>	724 000,00	718 000,00	718 000,00
929-1	<u>Foires et marchés</u>	1 722 882,00	1 603 656,00	1 603 656,00
929-2	<u>Aides à l'agriculture et aux industries</u>	0,00	0,00	0,00
929-3	<u>Aides à l'énergie, indus. manufact., BTP</u>	0,00	0,00	0,00
929-4	<u>Aides commerce, services marchands</u>	0,00	0,00	0,00
929-5	<u>Aides au tourisme</u>	3 120 000,00	3 360 400,00	3 360 400,00
929-6	<u>Aides aux services publics</u>	0,00	0,00	0,00
	RECETTES DE L'EXERCICE	5 047 240,00	4 945 180,00	4 945 180,00
929-0	<u>Interventions économiques</u>	0,00	10 000,00	10 000,00
929-1	<u>Foires et marchés</u>	3 580 240,00	3 474 180,00	3 474 180,00
929-2	<u>Aides à l'agriculture et aux industries</u>	117 000,00	111 000,00	111 000,00
929-3	<u>Aides à l'énergie, indus. manufact., BTP</u>	0,00	0,00	0,00
929-4	<u>Aides commerce, services marchands</u>	0,00	0,00	0,00
929-5	<u>Aides au tourisme</u>	1 350 000,00	1 350 000,00	1 350 000,00
929-6	<u>Aides aux services publics</u>	0,00	0,00	0,00

(1) Détailler les chapitres budgétaires par article conformément au plan de comptes appliqué par la commune ou l'établissement.

(2) Cf. Modalités de vote, I-C.

(3) Hors restes à réaliser.

(4) Le vote de l'organe délibérant porte uniquement sur les propositions nouvelles.

III – VOTE DU BUDGET	III
SECTION DE FONCTIONNEMENT – OPERATIONS NON VENTILEES	A10

93 – Services communs non ventilés

Article (1)	Libellé (1)	Pour mémoire budget précédent (2)	Propositions nouvelles (3)	VOTE (4)
	DEPENSES DE L'EXERCICE	16 127 880,00	19 190 509,00	19 190 509,00
931	Opérations financières	4 310 000,00	3 810 000,00	3 810 000,00
932	Dotations & participations non affectées	0,00	0,00	0,00
933	Impôts et taxes non affectées	1 220 000,00	932 629,00	932 629,00
934	<i>Transferts entre sections</i>	<i>8 250 000,00</i>	<i>7 700 000,00</i>	<i>7 700 000,00</i>
935	<i>Opérat° ordre intérieur de la section</i>	<i>0,00</i>	<i>0,00</i>	<i>0,00</i>
936	Frais de fonction des groupes d'élus	247 880,00	247 880,00	247 880,00
938	Dépenses imprévues	0,00	0,00	0,00
939	<i>Virement à la section d'investissement</i>	<i>2 100 000,00</i>	<i>6 500 000,00</i>	<i>6 500 000,00</i>
	RECETTES DE L'EXERCICE	167 122 603,00	170 347 643,00	170 347 643,00
931	Opérations financières	160 000,00	160 318,00	160 318,00
932	Dotations & participations non affectées	11 331 000,00	11 254 000,00	11 254 000,00
933	Impôts et taxes non affectées	154 198 500,00	157 360 222,00	157 360 222,00
934	<i>Transferts entre sections</i>	<i>1 433 103,00</i>	<i>1 573 103,00</i>	<i>1 573 103,00</i>
935	<i>Opérat° ordre intérieur de la section</i>	<i>0,00</i>	<i>0,00</i>	<i>0,00</i>

(1) Détailler les chapitres budgétaires par article conformément au plan de comptes appliqué par la commune ou l'établissement.

(2) Cf. Modalités de vote I-C.

(3) Hors restes à réaliser.

(4) Le vote de l'organe délibérant porte uniquement sur les propositions nouvelles.

III – VOTE DU BUDGET	III
SECTION DE FONCTIONNEMENT – OPERATIONS NON VENTILEES	A10-1

CHAPITRE 931 – Opérations financières

Article (1)	Libellé (1)	Pour mémoire budget précédent (2)	Propositions nouvelles (3)	VOTE (4)
	DEPENSES DE L'EXERCICE	4 310 000,00	3 810 000,00	3 810 000,00
66111	Intérêts réglés à l'échéance	4 100 000,00	3 600 000,00	3 600 000,00
66112	Intérêts - Rattachement des ICNE	0,00	0,00	0,00
6615	Intérêts comptes courants et de dépôts	80 000,00	80 000,00	80 000,00
6688	Autres	130 000,00	130 000,00	130 000,00
	RECETTES DE L'EXERCICE	160 000,00	160 318,00	160 318,00
761	Produits de participations	160 000,00	160 318,00	160 318,00

Détail du calcul des ICNE

Pour information (5) :	66112	7622
Montant des ICNE de l'exercice	656 339,01	0,00
Montant des ICNE de l'exercice N-1	656 339,01	0,00
= Différence ICNE N – ICNE N-1	0,00	0,00

(1) Détailler les chapitres budgétaires par article conformément au plan de comptes appliqué par la commune ou l'établissement.

(2) Cf. Modalités de vote I-C.

(3) Hors restes à réaliser.

(4) Le vote de l'organe délibérant porte uniquement sur les propositions nouvelles.

(5) Si le mandatement des ICNE de l'exercice est inférieur au montant de l'exercice N-1, le montant du compte 66112 sera négatif (idem pour le compte 7622).

III – VOTE DU BUDGET	III
SECTION DE FONCTIONNEMENT – OPERATIONS NON VENTILEES	A10-2

CHAPITRE 932 – Dotations et participations non affectées

Article (1)	Libellé (1)	Pour mémoire budget précédent (2)	Propositions nouvelles (3)	VOTE (4)
	DEPENSES DE L'EXERCICE (5)	0,00	0,00	0,00
	RECETTES DE L'EXERCICE (5)	11 331 000,00	11 254 000,00	11 254 000,00
7411	Dotation forfaitaire	11 151 000,00	11 034 000,00	11 034 000,00
744	FCTVA	180 000,00	220 000,00	220 000,00

(1) Détailler les chapitres budgétaires par article conformément au plan de comptes appliqué par la commune ou l'établissement.

(2) Cf. Modalités de vote I-C.

(3) Hors restes à réaliser.

(4) Le vote de l'organe délibérant porte uniquement sur les propositions nouvelles.

(5) Les comptes 68 et 78 peuvent figurer dans le détail du chapitre 932 si la commune ou l'établissement applique le régime des provisions semi-budgétaires.

III – VOTE DU BUDGET	III
SECTION DE FONCTIONNEMENT – OPERATIONS NON VENTILEES	A10-3

CHAPITRE 933 – Impôts et taxes non affectées

Article (1)	Libellé (1)	Pour mémoire budget précédent (2)	Propositions nouvelles (3)	VOTE (4)
	DEPENSES DE L'EXERCICE	1 220 000,00	932 629,00	932 629,00
6718	Autres charges exceptionnelles gestion	550 000,00	0,00	0,00
673	Titres annulés (sur exercices antérieurs)	0,00	5 000,00	5 000,00
739115	Prélèvt au titre de l'article 55 loi SRU	670 000,00	577 629,00	577 629,00
73918	Autres reversements sur impôts locaux	0,00	350 000,00	350 000,00
	RECETTES DE L'EXERCICE	154 198 500,00	157 360 222,00	157 360 222,00
73111	Taxes foncières et d'habitation	82 300 000,00	84 700 000,00	84 700 000,00
73211	Attribution de compensation	47 337 500,00	46 584 682,00	46 584 682,00
73221	FNGIR	10 551,00	10 540,00	10 540,00
73223	Fonds péréquation ress. com. et intercom	1 440 000,00	1 550 000,00	1 550 000,00
7343	Taxes sur les pylônes électriques	180 000,00	180 000,00	180 000,00
7351	Taxe consommation finale d'électricité	3 520 000,00	3 630 000,00	3 630 000,00
7364	Prélèvement sur les produits des jeux	6 500 000,00	6 500 000,00	6 500 000,00
7381	Taxes additionnelles droits de mutation	9 300 000,00	10 500 000,00	10 500 000,00
748314	Dotat° unique compensat° spécif. TP	82 682,00	0,00	0,00
74834	Etat - Compens. exonérat° taxes foncière	230 565,00	150 000,00	150 000,00
74835	Etat - Compens. exonérat° taxe habitat°	3 297 202,00	3 555 000,00	3 555 000,00

(1) Détailler les chapitres budgétaires par article conformément au plan de comptes appliqué par la commune ou l'établissement.

(2) Cf. Modalités de vote I-C.

(3) Hors restes à réaliser.

(4) Le vote de l'organe délibérant porte uniquement sur les propositions nouvelles.

III – VOTE DU BUDGET	III
SECTION DE FONCTIONNEMENT – OPERATIONS NON VENTILEES	A10-4

CHAPITRE 934 – Transferts entre sections (A l'exclusion du virement à la section d'investissement)

Article (1)	Libellé (1)	Pour mémoire budget précédent (2)	Propositions nouvelles (3)	VOTE (4)
	DEPENSES DE L'EXERCICE (5) (7) (8) (Autofinancement)	8 250 000,00	7 700 000,00	7 700 000,00
678	<i>Autres charges exceptionnelles</i>	200 000,00	200 000,00	200 000,00
6811	<i>Dot. amort. et prov. Immos incorporelles</i>	7 350 000,00	7 000 000,00	7 000 000,00
6817	<i>Dot. prov. dépréc. actifs circulants</i>	700 000,00	500 000,00	500 000,00
	RECETTES DE L'EXERCICE (6) (7) (8)	1 433 103,00	1 573 103,00	1 573 103,00
7768	<i>Neutral. amort. subv. équip. versées</i>	273 103,00	273 103,00	273 103,00
777	<i>Quote-part subv invest transf cpte résul</i>	660 000,00	800 000,00	800 000,00
7817	<i>Rep. prov. dépréc. actifs circulants</i>	500 000,00	500 000,00	500 000,00

(1) Détailler les chapitres budgétaires par article conformément au plan de comptes appliqué par la commune ou l'établissement.

(2) Cf. Modalités de vote I-C.

(3) Hors restes à réaliser.

(4) Le vote de l'organe délibérant porte uniquement sur les propositions nouvelles.

(5) Egales aux recettes du chapitre 914 en investissement.

(6) Egales aux dépenses du chapitre 914 en investissement.

(7) Aucune prévision budgétaire ne doit figurer aux articles 775 et 776 pour les recettes, 675 et 676 pour les dépenses (cf chapitre 95 « produit des cessions d'immobilisations »).

(8) Les comptes 6815 et 7815 peuvent figurer dans le détail du chapitre 934 si la commune ou l'établissement applique le régime des provisions budgétaires.

III – VOTE DU BUDGET	III
SECTION DE FONCTIONNEMENT – OPERATIONS NON VENTILEES	A10-5

CHAPITRE 935 – Opérations d'ordre à l'intérieur de la section de fonctionnement

Article (1)	Libellé (1)	Pour mémoire budget précédent (2)	Propositions nouvelles (3)	VOTE (4)
	DEPENSES DE L'EXERCICE (5)	0,00	0,00	0,00
	RECETTES DE L'EXERCICE (6)	0,00	0,00	0,00

(1) Détailler les chapitres budgétaires par article conformément au plan de comptes appliqué par la commune ou l'établissement.

(2) Cf. Modalités de vote I-C.

(3) Hors restes à réaliser.

(4) Le vote de l'organe délibérant porte uniquement sur les propositions nouvelles.

(5) Egales aux recettes du chapitre 935.

(6) Egales aux dépenses du chapitre 935.

III – VOTE DU BUDGET	III
SECTION DE FONCTIONNEMENT – OPERATIONS NON VENTILEES	A10-6

CHAPITRE 936 – Frais de fonctionnement des groupes d'élus

(Communes, communautés d'agglomération et communautés urbaines de 100.000 habitants et plus)

Article (1)	Libellé (1)	Pour mémoire budget précédent (2)	Propositions nouvelles (3)	VOTE (4)
	DEPENSES DE L'EXERCICE	247 880,00	247 880,00	247 880,00
6561	Frais de personnel	247 880,00	247 880,00	247 880,00

(1) Détailler les chapitres budgétaires par article conformément au plan de comptes appliqué par la commune ou l'établissement.

(2) Cf. Modalités de vote I-C.

(3) Hors restes à réaliser.

(4) Le vote de l'organe délibérant porte uniquement sur les propositions nouvelles.

CHAPITRE 938 – Dépenses imprévues

0,00	0,00	0,00
------	------	------

CHAPITRE 939 – Virement à la section d'investissement

2 100 000,00	6 500 000,00	6 500 000,00
--------------	--------------	--------------

III – VOTE DU BUDGET	III
SECTION D'INVESTISSEMENT – VUE D'ENSEMBLE	B

1 – DEPENSES D'INVESTISSEMENT

Chapitre (1)	Libellé (1)	Pour mémoire budget précédent (2)	Propositions nouvelles (3)	VOTE (4)
	DEPENSES DE L'EXERCICE	100 933 175,00	101 982 779,00	101 982 779,00
900	Services généraux administrat° publiques	7 644 378,00	6 376 203,00	6 376 203,00
901	Sécurité et salubrité publiques	399 300,00	1 029 300,00	1 029 300,00
902	Enseignement - Formation	2 159 980,00	2 561 980,00	2 561 980,00
903	Culture	7 037 852,00	9 710 629,00	9 710 629,00
904	Sport et jeunesse	2 456 150,00	2 625 286,00	2 625 286,00
905	Interventions sociales et santé	503 192,00	755 000,00	755 000,00
906	Famille	1 739 500,00	594 500,00	594 500,00
907	Logement	0,00	0,00	0,00
908	Aménagt et services urbains, environnemt	31 930 069,00	35 753 178,00	35 753 178,00
909	Action économique	71 000,00	170 600,00	170 600,00
910	<i>Opérations patrimoniales</i>	<i>10 000 000,00</i>	<i>10 000 000,00</i>	<i>10 000 000,00</i>
911	Dettes et autres opérations financières	30 665 386,00	29 265 000,00	29 265 000,00
912	Dotat°, subv., participat° non affectées	0,00	0,00	0,00
913	Taxes non affectées.	0,00	0,00	0,00
914	<i>Transferts entre sections</i>	<i>1 433 103,00</i>	<i>1 573 103,00</i>	<i>1 573 103,00</i>
915	Op. d'invest. / ets d'enseignement	0,00	0,00	0,00
916	Opérat° invest. voirie communale	0,00	0,00	0,00
917	Opérat° sous mandat (dont trav d'office)	4 893 265,00	1 568 000,00	1 568 000,00
918	Dépenses imprévues	0,00	0,00	0,00

(1) Détailler les chapitres budgétaires par article conformément au plan de comptes appliqué par la commune ou l'établissement.

(2) Cf. Modalités de vote, I-C.

(3) Hors restes à réaliser.

(4) Le vote de l'organe délibérant porte uniquement sur les propositions nouvelles.

RESTES A REALISER (DEPENSES) (5)			0,00
RESULTAT REPORTE (5) – DEFICIT			0,00
CUMUL			101 982 779,00

(5) A n'inscrire que si le CA a été voté après délibération du conseil municipal. En cas de reprise anticipée ne reporter en recette que le solde de l'excédent de fonctionnement sur le besoin de financement : cf. instruction M. 14.

III – VOTE DU BUDGET	III
SECTION D'INVESTISSEMENT – VUE D'ENSEMBLE	B

2 – RECETTES D'INVESTISSEMENT

Chapitre (1)	Libellé (1)	Pour mémoire budget précédent (2)	Propositions nouvelles (3)	VOTE (4)
	RECETTES DE L'EXERCICE	100 933 175,00	101 982 779,00	101 982 779,00
900	Services généraux administrat° publiques	1 019 889,00	727 100,00	727 100,00
901	Sécurité et salubrité publiques	72 917,00	500 000,00	500 000,00
902	Enseignement - Formation	979 567,00	905 467,00	905 467,00
903	Culture	2 946 223,00	4 473 836,00	4 473 836,00
904	Sport et jeunesse	674 667,00	1 086 470,00	1 086 470,00
905	Interventions sociales et santé	166 309,00	161 713,00	161 713,00
906	Famille	666 566,00	183 733,00	183 733,00
907	Logement	0,00	0,00	0,00
908	Aménagt et services urbains, environnem	16 278 185,00	16 901 460,00	16 901 460,00
909	Action économique	0,00	0,00	0,00
910	<i>Opérations patrimoniales</i>	<i>10 000 000,00</i>	<i>10 000 000,00</i>	<i>10 000 000,00</i>
911	Dettes et autres opérations financières	33 200 587,00	36 705 000,00	36 705 000,00
912	Dotat°, subv., participat° non affectées	11 500 000,00	7 650 000,00	7 650 000,00
913	Taxes non affectées.	1 400 000,00	2 900 000,00	2 900 000,00
914	<i>Transferts entre sections (5)</i>	<i>8 250 000,00</i>	<i>7 700 000,00</i>	<i>7 700 000,00</i>
915	Op. d'invest. / ets d'enseignement	0,00	0,00	0,00
916	Opérat° invest. voirie communale	0,00	0,00	0,00
917	Opérat° sous mandat (dont trav d'office)	4 893 265,00	1 568 000,00	1 568 000,00
919	<i>Virement de la section de fonctionnem</i>	<i>2 100 000,00</i>	<i>6 500 000,00</i>	<i>6 500 000,00</i>
95	Produits des cessions d'immobilisations	6 785 000,00	4 020 000,00	4 020 000,00

(1) Détailler les chapitres budgétaires par article conformément au plan de comptes appliqué par la commune ou l'établissement.

(2) Cf. Modalités de vote, I-C.

(3) Hors restes à réaliser.

(4) Le vote de l'organe délibérant porte uniquement sur les propositions nouvelles.

(5) A l'exclusion du virement de la section de fonctionnement et des recettes d'ordre de section à section des chapitres 915, 916 et 917.

RESTES A REALISER (RECETTES) (6)			0,00
RESULTAT REPORTE (6) – EXCEDENT			0,00
AFFECTATION EN RESERVES (1068) (6)			0,00
CUMUL			101 982 779,00

(6) A n'inscrire que si le CA a été voté après la délibération de l'assemblée délibérante. En cas de reprise anticipée, ne reporter en recette que le solde de l'excédent de fonctionnement sur le besoin de financement : cf. instruction M. 14.

III – VOTE DU BUDGET	III
SECTION D'INVESTISSEMENT – CHAPITRES FONCTIONNELS	B0

DETAIL DU CHAPITRE 900 : Services généraux des administrations publiques locales

Article (1)	Libellé (1)	Pour mémoire budget précédent (2)	Propositions nouvelles (3)	VOTE (4)
	DEPENSES DE L'EXERCICE	7 644 378,00	6 376 203,00	6 376 203,00
900-2	<u>Administration générale</u>	7 059 978,00	6 176 203,00	6 176 203,00
90020	Administration générale collectivité	5 564 575,00	5 074 700,00	5 074 700,00
90023	Information, communication, publicité	7 000,00	7 000,00	7 000,00
90024	Fêtes et cérémonies	37 500,00	32 500,00	32 500,00
90025	Aides assoc. (non classées ailleurs)	870 000,00	381 100,00	381 100,00
90026	Cimetières et pompes funèbres	580 903,00	680 903,00	680 903,00
900-3	<u>Justice</u>	584 400,00	200 000,00	200 000,00
900-4	<u>Coopérat° décentralisée. act° européenne</u>	0,00	0,00	0,00
	RECETTES DE L'EXERCICE	1 019 889,00	727 100,00	727 100,00
900-2	<u>Administration générale</u>	744 261,00	531 100,00	531 100,00
90020	Administration générale collectivité	744 261,00	480 000,00	480 000,00
90025	Aides assoc. (non classées ailleurs)	0,00	51 100,00	51 100,00
900-3	<u>Justice</u>	275 628,00	196 000,00	196 000,00
900-4	<u>Coopérat° décentralisée. act° européenne</u>	0,00	0,00	0,00

(1) Détailler les chapitres budgétaires par article conformément au plan de comptes appliqué par la commune ou l'établissement.

(2) Cf. Modalités de vote, I-C.

(3) Hors restes à réaliser.

(4) Le vote de l'organe délibérant porte uniquement sur les propositions nouvelles.

III – VOTE DU BUDGET	III
SECTION D'INVESTISSEMENT – CHAPITRES FONCTIONNELS	B1

DETAIL DU CHAPITRE 901 : Sécurité et salubrité publiques

Article (1)	Libellé (1)	Pour mémoire budget précédent (2)	Propositions nouvelles (3)	VOTE (4)
	DEPENSES DE L'EXERCICE	399 300,00	1 029 300,00	1 029 300,00
901-1	<u>Sécurité intérieure</u>	273 800,00	1 023 800,00	1 023 800,00
90112	Police municipale	273 800,00	1 023 800,00	1 023 800,00
901-2	<u>Hygiène et salubrité publique</u>	125 500,00	5 500,00	5 500,00
	RECETTES DE L'EXERCICE	72 917,00	500 000,00	500 000,00
901-1	<u>Sécurité intérieure</u>	72 917,00	500 000,00	500 000,00
90112	Police municipale	72 917,00	500 000,00	500 000,00
901-2	<u>Hygiène et salubrité publique</u>	0,00	0,00	0,00

(1) Détailler les chapitres budgétaires par article conformément au plan de comptes appliqué par la commune ou l'établissement.

(2) Cf. Modalités de vote, I-C.

(3) Hors restes à réaliser.

(4) Le vote de l'organe délibérant porte uniquement sur les propositions nouvelles.

III – VOTE DU BUDGET	III
SECTION D'INVESTISSEMENT – CHAPITRES FONCTIONNELS	B2

DETAIL DU CHAPITRE 902 : Enseignement - Formation

Article (1)	Libellé (1)	Pour mémoire budget précédent (2)	Propositions nouvelles (3)	VOTE (4)
DEPENSES DE L'EXERCICE		2 159 980,00	2 561 980,00	2 561 980,00
902-0	<u>Services communs</u>	0,00	0,00	0,00
902-1	<u>Enseignement du premier degré</u>	2 068 080,00	2 540 080,00	2 540 080,00
90211	Ecoles maternelles	0,00	59 500,00	59 500,00
90212	Ecoles primaires	0,00	119 000,00	119 000,00
90213	Classes regroupées	2 068 080,00	2 361 580,00	2 361 580,00
902-2	<u>Enseignement du deuxième degré</u>	0,00	0,00	0,00
902-3	<u>Enseignement supérieur</u>	0,00	0,00	0,00
902-4	<u>Formation continue</u>	0,00	0,00	0,00
902-5	<u>Services annexes de l'enseignement</u>	91 900,00	21 900,00	21 900,00
90251	Hébergement et restauration scolaire	90 900,00	20 900,00	20 900,00
90254	Médecine scolaire	1 000,00	1 000,00	1 000,00
RECETTES DE L'EXERCICE		979 567,00	905 467,00	905 467,00
902-0	<u>Services communs</u>	0,00	0,00	0,00
902-1	<u>Enseignement du premier degré</u>	979 567,00	905 467,00	905 467,00
90211	Ecoles maternelles	0,00	59 500,00	59 500,00
90212	Ecoles primaires	0,00	119 000,00	119 000,00
90213	Classes regroupées	979 567,00	726 967,00	726 967,00
902-2	<u>Enseignement du deuxième degré</u>	0,00	0,00	0,00
902-3	<u>Enseignement supérieur</u>	0,00	0,00	0,00
902-4	<u>Formation continue</u>	0,00	0,00	0,00
902-5	<u>Services annexes de l'enseignement</u>	0,00	0,00	0,00

(1) Détailler les chapitres budgétaires par article conformément au plan de comptes appliqué par la commune ou l'établissement.

(2) Cf. Modalités de vote, I-C.

(3) Hors restes à réaliser.

(4) Le vote de l'organe délibérant porte uniquement sur les propositions nouvelles.

III – VOTE DU BUDGET	III
SECTION D'INVESTISSEMENT – CHAPITRES FONCTIONNELS	B3

DETAIL DU CHAPITRE 903 : Culture

Article (1)	Libellé (1)	Pour mémoire budget précédent (2)	Propositions nouvelles (3)	VOTE (4)
	DEPENSES DE L'EXERCICE	7 037 852,00	9 710 629,00	9 710 629,00
903-0	<u>Services communs</u>	4 000,00	4 000,00	4 000,00
903-1	<u>Expression artistique</u>	1 483 962,00	1 664 835,00	1 664 835,00
90311	Expression musicale, lyrique et choré.	955 462,00	476 335,00	476 335,00
90312	Arts plastiques et activités artistiques	200 000,00	900 000,00	900 000,00
90313	Théâtres	268 500,00	268 500,00	268 500,00
90314	Cinémas et autres salles de spectacles	60 000,00	20 000,00	20 000,00
903-2	<u>Conservat° et diffusion des patrimoines</u>	4 985 890,00	7 491 794,00	7 491 794,00
90321	Bibliothèques et médiathèques	1 197 068,00	1 628 000,00	1 628 000,00
90322	Musées	483 837,00	432 289,00	432 289,00
90324	Entretien du patrimoine culturel	3 304 985,00	5 431 505,00	5 431 505,00
903-3	<u>Action culturelle</u>	564 000,00	550 000,00	550 000,00
	RECETTES DE L'EXERCICE	2 946 223,00	4 473 836,00	4 473 836,00
903-0	<u>Services communs</u>	0,00	0,00	0,00
903-1	<u>Expression artistique</u>	772 967,00	787 985,00	787 985,00
90311	Expression musicale, lyrique et choré.	682 750,00	214 412,00	214 412,00
90312	Arts plastiques et activités artistiques	90 217,00	573 573,00	573 573,00
903-2	<u>Conservat° et diffusion des patrimoines</u>	2 173 256,00	3 685 851,00	3 685 851,00
90321	Bibliothèques et médiathèques	1 148 308,00	484 834,00	484 834,00
90322	Musées	8 940,00	0,00	0,00
90324	Entretien du patrimoine culturel	1 016 008,00	3 201 017,00	3 201 017,00
903-3	<u>Action culturelle</u>	0,00	0,00	0,00

(1) Détailler les chapitres budgétaires par article conformément au plan de comptes appliqué par la commune ou l'établissement.

(2) Cf. Modalités de vote, I-C.

(3) Hors restes à réaliser.

(4) Le vote de l'organe délibérant porte uniquement sur les propositions nouvelles.

III – VOTE DU BUDGET	III
SECTION D'INVESTISSEMENT – CHAPITRES FONCTIONNELS	B4

DETAIL DU CHAPITRE 904 : Sport et jeunesse

Article (1)	Libellé (1)	Pour mémoire budget précédent (2)	Propositions nouvelles (3)	VOTE (4)
	DEPENSES DE L'EXERCICE	2 456 150,00	2 625 286,00	2 625 286,00
904-0	<u>Services communs</u>	225 000,00	170 000,00	170 000,00
904-1	<u>Sports</u>	2 012 150,00	2 278 786,00	2 278 786,00
90411	Salles de sport, gymnases	504 500,00	501 636,00	501 636,00
90412	Stades	1 301 000,00	1 451 500,00	1 451 500,00
90414	Autres équipements sportifs ou de loisir	202 650,00	321 650,00	321 650,00
90415	Manifestations sportives	4 000,00	4 000,00	4 000,00
904-2	<u>Jeunesse</u>	219 000,00	176 500,00	176 500,00
90421	Centres de loisirs	175 500,00	125 500,00	125 500,00
90422	Autres activités pour les jeunes	43 500,00	41 000,00	41 000,00
90423	Colonies de vacances	0,00	10 000,00	10 000,00
	RECETTES DE L'EXERCICE	674 667,00	1 086 470,00	1 086 470,00
904-0	<u>Services communs</u>	0,00	208 333,00	208 333,00
904-1	<u>Sports</u>	657 167,00	878 137,00	878 137,00
90411	Salles de sport, gymnases	88 667,00	146 636,00	146 636,00
90412	Stades	556 500,00	612 501,00	612 501,00
90414	Autres équipements sportifs ou de loisir	12 000,00	119 000,00	119 000,00
904-2	<u>Jeunesse</u>	17 500,00	0,00	0,00
90421	Centres de loisirs	17 500,00	0,00	0,00

(1) Détailler les chapitres budgétaires par article conformément au plan de comptes appliqué par la commune ou l'établissement.

(2) Cf. Modalités de vote, I-C.

(3) Hors restes à réaliser.

(4) Le vote de l'organe délibérant porte uniquement sur les propositions nouvelles.

III – VOTE DU BUDGET	III
SECTION D'INVESTISSEMENT – CHAPITRES FONCTIONNELS	B5

DETAIL DU CHAPITRE 905 : Interventions sociales et santé

Article (1)	Libellé (1)	Pour mémoire budget précédent (2)	Propositions nouvelles (3)	VOTE (4)
	DEPENSES DE L'EXERCICE	503 192,00	755 000,00	755 000,00
905-1	<u>Santé</u>	0,00	0,00	0,00
905-2	<u>Interventions sociales</u>	503 192,00	755 000,00	755 000,00
90520	Services communs	94 000,00	160 000,00	160 000,00
90521	Services à caractère social handicapés	349 192,00	510 000,00	510 000,00
90523	Act° pour personnes en difficulté	60 000,00	85 000,00	85 000,00
	RECETTES DE L'EXERCICE	166 309,00	161 713,00	161 713,00
905-1	<u>Santé</u>	0,00	0,00	0,00
905-2	<u>Interventions sociales</u>	166 309,00	161 713,00	161 713,00
90521	Services à caractère social handicapés	166 309,00	161 713,00	161 713,00

(1) Détailler les chapitres budgétaires par article conformément au plan de comptes appliqué par la commune ou l'établissement.

(2) Cf. Modalités de vote, I-C.

(3) Hors restes à réaliser.

(4) Le vote de l'organe délibérant porte uniquement sur les propositions nouvelles.

III – VOTE DU BUDGET	III
SECTION D'INVESTISSEMENT – CHAPITRES FONCTIONNELS	B6

DETAIL DU CHAPITRE 906 : Famille

Article (1)	Libellé (1)	Pour mémoire budget précédent (2)	Propositions nouvelles (3)	VOTE (4)
	DEPENSES DE L'EXERCICE	1 739 500,00	594 500,00	594 500,00
906-0	<u>Services communs</u>	0,00	0,00	0,00
906-1	<u>Services en faveur des personnes âgées</u>	150 000,00	180 000,00	180 000,00
906-2	<u>Actions en faveur de la maternité</u>	0,00	0,00	0,00
906-3	<u>Aides à la famille</u>	0,00	0,00	0,00
906-4	<u>Crèches et garderies</u>	1 589 500,00	414 500,00	414 500,00
	RECETTES DE L'EXERCICE	666 566,00	183 733,00	183 733,00
906-0	<u>Services communs</u>	0,00	0,00	0,00
906-1	<u>Services en faveur des personnes âgées</u>	0,00	0,00	0,00
906-2	<u>Actions en faveur de la maternité</u>	0,00	0,00	0,00
906-3	<u>Aides à la famille</u>	0,00	0,00	0,00
906-4	<u>Crèches et garderies</u>	666 566,00	183 733,00	183 733,00

(1) Détailler les chapitres budgétaires par article conformément au plan de comptes appliqué par la commune ou l'établissement.

(2) Cf. Modalités de vote, I-C.

(3) Hors restes à réaliser.

(4) Le vote de l'organe délibérant porte uniquement sur les propositions nouvelles.

III – VOTE DU BUDGET	III
SECTION D'INVESTISSEMENT – CHAPITRES FONCTIONNELS	B7

DETAIL DU CHAPITRE 907 : Logement

Article (1)	Libellé (1)	Pour mémoire budget précédent (2)	Propositions nouvelles (3)	VOTE (4)
	DEPENSES DE L'EXERCICE	0,00	0,00	0,00
907-0	<u>Services communs</u>	0,00	0,00	0,00
907-1	<u>Parc privé de la ville</u>	0,00	0,00	0,00
907-2	<u>Aide au secteur locatif</u>	0,00	0,00	0,00
907-3	<u>Aides à l'accession à la propriété</u>	0,00	0,00	0,00
	RECETTES DE L'EXERCICE	0,00	0,00	0,00
907-0	<u>Services communs</u>	0,00	0,00	0,00
907-1	<u>Parc privé de la ville</u>	0,00	0,00	0,00
907-2	<u>Aide au secteur locatif</u>	0,00	0,00	0,00
907-3	<u>Aides à l'accession à la propriété</u>	0,00	0,00	0,00

(1) Détailler les chapitres budgétaires par article conformément au plan de comptes appliqué par la commune ou l'établissement.

(2) Cf. Modalités de vote, I-C.

(3) Hors restes à réaliser.

(4) Le vote de l'organe délibérant porte uniquement sur les propositions nouvelles.

III – VOTE DU BUDGET	III
SECTION D'INVESTISSEMENT – CHAPITRES FONCTIONNELS	B8

DETAIL DU CHAPITRE 908 : Aménagement et services urbains, environnement

Article (1)	Libellé (1)	Pour mémoire budget précédent (2)	Propositions nouvelles (3)	VOTE (4)
	DEPENSES DE L'EXERCICE	31 930 069,00	35 753 178,00	35 753 178,00
908-1	<u>Services urbains</u>	3 860 000,00	2 891 000,00	2 891 000,00
90810	Services communs	180 000,00	180 000,00	180 000,00
90811	Eau et assainissement	1 560 000,00	0,00	0,00
90813	Propreté urbaine	490 000,00	480 000,00	480 000,00
90814	Eclairage public	1 630 000,00	2 231 000,00	2 231 000,00
908-2	<u>Aménagement urbain</u>	27 697 569,00	32 504 178,00	32 504 178,00
90820	Services communs	780 400,00	530 000,00	530 000,00
90821	Equipements de voirie	5 168 000,00	5 815 920,00	5 815 920,00
90822	Voirie communale et routes	13 437 899,00	14 279 380,00	14 279 380,00
90823	Espaces verts urbains	1 514 103,00	1 942 227,00	1 942 227,00
90824	Autres opérations d'aménagement urbain	6 797 167,00	9 936 651,00	9 936 651,00
908-3	<u>Environnement</u>	372 500,00	358 000,00	358 000,00
90832	Act° spécif. lutte contre la pollution	239 000,00	225 000,00	225 000,00
90833	Préservation du milieu naturel	133 500,00	133 000,00	133 000,00
	RECETTES DE L'EXERCICE	16 278 185,00	16 901 460,00	16 901 460,00
908-1	<u>Services urbains</u>	567 674,00	870 834,00	870 834,00
90811	Eau et assainissement	131 924,00	0,00	0,00
90813	Propreté urbaine	144 083,00	100 000,00	100 000,00
90814	Eclairage public	291 667,00	770 834,00	770 834,00
908-2	<u>Aménagement urbain</u>	15 458 814,00	15 988 959,00	15 988 959,00
90820	Services communs	669 583,00	423 333,00	423 333,00
90821	Equipements de voirie	3 853 829,00	3 260 000,00	3 260 000,00
90822	Voirie communale et routes	9 757 285,00	10 624 377,00	10 624 377,00
90823	Espaces verts urbains	700 423,00	370 833,00	370 833,00
90824	Autres opérations d'aménagement urbain	477 694,00	1 310 416,00	1 310 416,00
908-3	<u>Environnement</u>	251 697,00	41 667,00	41 667,00
90833	Préservation du milieu naturel	251 697,00	41 667,00	41 667,00

(1) Détailler les chapitres budgétaires par article conformément au plan de comptes appliqué par la commune ou l'établissement.

(2) Cf. Modalités de vote, I-C.

(3) Hors restes à réaliser.

(4) Le vote de l'organe délibérant porte uniquement sur les propositions nouvelles.

III – VOTE DU BUDGET	III
SECTION D'INVESTISSEMENT – CHAPITRES FONCTIONNELS	B9

DETAIL DU CHAPITRE 909 : Action économique

Article (1)	Libellé (1)	Pour mémoire budget précédent (2)	Propositions nouvelles (3)	VOTE (4)
	DEPENSES DE L'EXERCICE	71 000,00	170 600,00	170 600,00
909-0	<u>Interventions économiques</u>	0,00	0,00	0,00
909-1	<u>Foires et marchés</u>	0,00	0,00	0,00
909-2	<u>Aides à l'agriculture et aux industries</u>	0,00	0,00	0,00
909-3	<u>Aides à l'énergie, indus. manufact., BTP</u>	0,00	0,00	0,00
909-4	<u>Aides commerce, services marchands</u>	0,00	600,00	600,00
909-5	<u>Aides au tourisme</u>	71 000,00	170 000,00	170 000,00
909-6	<u>Aides aux services publics</u>	0,00	0,00	0,00
	RECETTES DE L'EXERCICE	0,00	0,00	0,00
909-0	<u>Interventions économiques</u>	0,00	0,00	0,00
909-1	<u>Foires et marchés</u>	0,00	0,00	0,00
909-2	<u>Aides à l'agriculture et aux industries</u>	0,00	0,00	0,00
909-3	<u>Aides à l'énergie, indus. manufact., BTP</u>	0,00	0,00	0,00
909-4	<u>Aides commerce, services marchands</u>	0,00	0,00	0,00
909-5	<u>Aides au tourisme</u>	0,00	0,00	0,00
909-6	<u>Aides aux services publics</u>	0,00	0,00	0,00

(1) Détailler les chapitres budgétaires par article conformément au plan de comptes appliqué par la commune ou l'établissement.

(2) Cf. Modalités de vote, I-C.

(3) Hors restes à réaliser.

(4) Le vote de l'organe délibérant porte uniquement sur les propositions nouvelles.

III – VOTE DU BUDGET	III
SECTION D'INVESTISSEMENT – OPERATIONS NON VENTILEES	B10

91 et 95 – Opérations non ventilées

Article (1)	Libellé (1)	Pour mémoire budget précédent (2)	Propositions nouvelles (3)	VOTE (4)
	DEPENSES DE L'EXERCICE	46 991 754,00	42 406 103,00	42 406 103,00
910	<i>Opérations patrimoniales</i>	10 000 000,00	10 000 000,00	10 000 000,00
911	Dettes et autres opérations financières	30 665 386,00	29 265 000,00	29 265 000,00
912	Dotat°, subv., participat° non affectées	0,00	0,00	0,00
913	Taxes non affectées.	0,00	0,00	0,00
914	<i>Transferts entre sections</i>	1 433 103,00	1 573 103,00	1 573 103,00
915	Op. d'invest. / ets d'enseignement	0,00	0,00	0,00
916	Opérat° invest. voirie communale	0,00	0,00	0,00
917	Opérat° sous mandat (dont trav d'office)	4 893 265,00	1 568 000,00	1 568 000,00
918	Dépenses imprévues	0,00	0,00	0,00
	RECETTES DE L'EXERCICE	78 128 852,00	77 043 000,00	77 043 000,00
910	<i>Opérations patrimoniales</i>	10 000 000,00	10 000 000,00	10 000 000,00
911	Dettes et autres opérations financières	33 200 587,00	36 705 000,00	36 705 000,00
912	Dotat°, subv., participat° non affectées	11 500 000,00	7 650 000,00	7 650 000,00
913	Taxes non affectées.	1 400 000,00	2 900 000,00	2 900 000,00
914	<i>Transferts entre sections</i>	8 250 000,00	7 700 000,00	7 700 000,00
915	Op. d'invest. / ets d'enseignement	0,00	0,00	0,00
916	Opérat° invest. voirie communale	0,00	0,00	0,00
917	Opérat° sous mandat (dont trav d'office)	4 893 265,00	1 568 000,00	1 568 000,00
919	<i>Virement de la section de fonctionnemt</i>	2 100 000,00	6 500 000,00	6 500 000,00
95	Produits des cessions d'immobilisations	6 785 000,00	4 020 000,00	4 020 000,00

(1) Détailler les chapitres budgétaires par article conformément au plan de comptes appliqué par la commune ou l'établissement.

(2) Cf. Modalités de vote I-C.

(3) Hors restes à réaliser.

(4) Le vote de l'organe délibérant porte uniquement sur les propositions nouvelles.

III – VOTE DU BUDGET	III
SECTION D'INVESTISSEMENT – OPERATIONS NON VENTILEES	B10-0

CHAPITRE 910 – Opérations patrimoniales

(Intégrations et sorties d'actif – opérations d'ordre à l'intérieur de la section d'investissement)

Article (1)	Libellé (1)	Pour mémoire budget précédent (2)	Propositions nouvelles (3)	VOTE (4)
	DEPENSES DE L'EXERCICE	10 000 000,00	10 000 000,00	10 000 000,00
20422	<i>Privé : Bâtiments, installations</i>	10 000,00	0,00	0,00
2115	<i>Terrains bâtis</i>	1 000 000,00	1 000 000,00	1 000 000,00
2128	<i>Autres agencements et aménagements</i>	500 000,00	500 000,00	500 000,00
21312	<i>Bâtiments scolaires</i>	200 000,00	0,00	0,00
21316	<i>Equipements du cimetière</i>	5 000,00	0,00	0,00
21318	<i>Autres bâtiments publics</i>	500 000,00	500 000,00	500 000,00
2135	<i>Installations générales, agencements</i>	1 000 000,00	1 000 000,00	1 000 000,00
2151	<i>Réseaux de voirie</i>	1 000 000,00	1 000 000,00	1 000 000,00
2152	<i>Installations de voirie</i>	200 000,00	200 000,00	200 000,00
21534	<i>Réseaux d'électrification</i>	20 000,00	100 000,00	100 000,00
21538	<i>Autres réseaux</i>	200 000,00	200 000,00	200 000,00
2158	<i>Autres inst., matériel, outil. techniques</i>	5 000,00	20 000,00	20 000,00
2161	<i>Oeuvres et objets d'art</i>	5 000,00	0,00	0,00
2313	<i>Constructions</i>	2 000 000,00	2 000 000,00	2 000 000,00
2315	<i>Installat°, matériel et outillage techni</i>	3 355 000,00	3 480 000,00	3 480 000,00
	RECETTES DE L'EXERCICE	10 000 000,00	10 000 000,00	10 000 000,00
1328	<i>Autres subventions d'équip. non transf.</i>	3 000 000,00	3 000 000,00	3 000 000,00
2031	<i>Frais d'études</i>	2 000 000,00	2 000 000,00	2 000 000,00
2033	<i>Frais d'insertion</i>	50 000,00	100 000,00	100 000,00
238	<i>Avances versées commandes immo. incorp.</i>	4 950 000,00	4 900 000,00	4 900 000,00

(1) Détailler les chapitres budgétaires par article conformément au plan de comptes appliqué par la commune ou l'établissement.

(2) Cf. Modalités de vote I-C.

(3) Hors restes à réaliser.

(4) Le vote de l'organe délibérant porte uniquement sur les propositions nouvelles.

III – VOTE DU BUDGET	III
SECTION D'INVESTISSEMENT – OPERATIONS NON VENTILEES	B10-1

CHAPITRE 911 – Dettes et autres opérations financières

Article (1)	Libellé (1)	Pour mémoire budget précédent (2)	Propositions nouvelles (3)	VOTE (4)
	DEPENSES DE L'EXERCICE	30 665 386,00	29 265 000,00	29 265 000,00
1641	Emprunts en euros	11 392 000,00	11 215 000,00	11 215 000,00
16441	Opérat° afférentes à l'emprunt	1 328 000,00	1 345 000,00	1 345 000,00
16449	Opérat° de tirage sur ligne trésorerie	13 545 386,00	12 305 000,00	12 305 000,00
16451	Remb. temporaires emprunts en euros	4 000 000,00	4 000 000,00	4 000 000,00
238	Avances versées commandes immo. incorp.	400 000,00	400 000,00	400 000,00
	RECETTES DE L'EXERCICE	33 200 587,00	36 705 000,00	36 705 000,00
1641	Emprunts en euros	15 000 000,00	20 000 000,00	20 000 000,00
16449	Opérat° de tirage sur ligne trésorerie	13 545 386,00	12 305 000,00	12 305 000,00
16451	Remb. temporaires emprunts en euros	4 000 000,00	4 000 000,00	4 000 000,00
238	Avances versées commandes immo. incorp.	400 000,00	400 000,00	400 000,00
2764	Créances sur personnes de droit privé	255 201,00	0,00	0,00

(1) Détailler les chapitres budgétaires par article conformément au plan de comptes appliqué par la commune ou l'établissement.

(2) Cf. Modalités de vote I-C.

(3) Hors restes à réaliser.

(4) Le vote de l'organe délibérant porte uniquement sur les propositions nouvelles.

III – VOTE DU BUDGET	III
SECTION D'INVESTISSEMENT – OPERATIONS NON VENTILEES	B10-2

CHAPITRE 912 – Dotations, subventions et participations non affectées

Article (1)	Libellé (1)	Pour mémoire budget précédent (2)	Propositions nouvelles (3)	VOTE (4)
	DEPENSES DE L'EXERCICE	0,00	0,00	0,00
	RECETTES DE L'EXERCICE	11 500 000,00	7 650 000,00	7 650 000,00
10222	FCTVA	5 700 000,00	6 100 000,00	6 100 000,00
1342	Amendes de police non transférable	5 800 000,00	1 550 000,00	1 550 000,00

(1) Détailler les chapitres budgétaires par article conformément au plan de comptes appliqué par la commune ou l'établissement.

(2) Cf. Modalités de vote I-C.

(3) Hors restes à réaliser.

(4) Le vote de l'organe délibérant porte uniquement sur les propositions nouvelles.

III – VOTE DU BUDGET	III
SECTION D'INVESTISSEMENT – OPERATIONS NON VENTILEES	B10-3

CHAPITRE 913 – Taxes non affectées (A l'exclusion du virement à la section d'investissement)

Article (1)	Libellé (1)	Pour mémoire budget précédent (2)	Propositions nouvelles (3)	VOTE (4)
	DEPENSES DE L'EXERCICE	0,00	0,00	0,00
	RECETTES DE L'EXERCICE	1 400 000,00	2 900 000,00	2 900 000,00
10226	Taxe d'aménagement	1 400 000,00	2 900 000,00	2 900 000,00

(1) Détailler les chapitres budgétaires par article conformément au plan de comptes appliqué par la commune ou l'établissement.

(2) Cf. Modalités de vote I-C.

(3) Hors restes à réaliser.

(4) Le vote de l'organe délibérant porte uniquement sur les propositions nouvelles.

III – VOTE DU BUDGET	III
SECTION D'INVESTISSEMENT – OPERATIONS NON VENTILEES	B10-4

CHAPITRE 914 – Transferts entre sections

Article (1)	Libellé (1)	Pour mémoire budget précédent (2)	Propositions nouvelles (3)	VOTE (4)
	DEPENSES DE L'EXERCICE (5)	1 433 103,00	1 573 103,00	1 573 103,00
	<i>Reprises sur autofinancement antérieur</i>	<i>1 433 103,00</i>	<i>1 573 103,00</i>	<i>1 573 103,00</i>
13911	<i>Etat et établissements nationaux</i>	<i>42 108,00</i>	<i>50 000,00</i>	<i>50 000,00</i>
13912	<i>Sub. transf cpte résult. Régions</i>	<i>4 938,00</i>	<i>5 000,00</i>	<i>5 000,00</i>
139151	<i>Sub. transf cpte résult. GFP de rattach.</i>	<i>612 954,00</i>	<i>745 000,00</i>	<i>745 000,00</i>
198	<i>Neutral. amort. subv. équip. versées</i>	<i>273 103,00</i>	<i>273 103,00</i>	<i>273 103,00</i>
4912	<i>Prov. dépréc. comptes redevables</i>	<i>500 000,00</i>	<i>500 000,00</i>	<i>500 000,00</i>
	Charges transférées	0,00	0,00	0,00
	RECETTES DE L'EXERCICE (6)	8 250 000,00	7 700 000,00	7 700 000,00
2115	<i>Terrains bâtis</i>	<i>200 000,00</i>	<i>200 000,00</i>	<i>200 000,00</i>
2802	<i>Frais liés à la réalisation des document</i>	<i>280 000,00</i>	<i>150 000,00</i>	<i>150 000,00</i>
28031	<i>Frais d'études</i>	<i>300 000,00</i>	<i>300 000,00</i>	<i>300 000,00</i>
28033	<i>Frais d'insertion</i>	<i>2 897,00</i>	<i>5 000,00</i>	<i>5 000,00</i>
2804111	<i>Subv. Etat : Bien mobilier, matériel</i>	<i>400 000,00</i>	<i>250 000,00</i>	<i>250 000,00</i>
2804112	<i>Subv. Etat : Bâtiments, installations</i>	<i>10 000,00</i>	<i>5 000,00</i>	<i>5 000,00</i>
2804113	<i>Subv. Etat : Projet infrastructure</i>	<i>200 000,00</i>	<i>150 000,00</i>	<i>150 000,00</i>
28041511	<i>GFP rat : Bien mobilier, matériel</i>	<i>70 000,00</i>	<i>70 000,00</i>	<i>70 000,00</i>
28041512	<i>GFP rat : Bâtiments, installations</i>	<i>10 000,00</i>	<i>10 000,00</i>	<i>10 000,00</i>
28041581	<i>GFP : Bien mobilier, matériel</i>	<i>150 000,00</i>	<i>130 000,00</i>	<i>130 000,00</i>
2804171	<i>Autres EPL : Bien mobilier, matériel</i>	<i>100 000,00</i>	<i>80 000,00</i>	<i>80 000,00</i>
2804172	<i>Autres EPL : Bâtiments, installations</i>	<i>350 000,00</i>	<i>350 000,00</i>	<i>350 000,00</i>
2804181	<i>Autres org pub - Biens mob, mat, études</i>	<i>350 000,00</i>	<i>350 000,00</i>	<i>350 000,00</i>
280421	<i>Privé : Bien mobilier, matériel</i>	<i>300 000,00</i>	<i>300 000,00</i>	<i>300 000,00</i>
280422	<i>Privé : Bâtiments, installations</i>	<i>350 000,00</i>	<i>450 000,00</i>	<i>450 000,00</i>
2804413	<i>Sub nat org pub-Proj infrastruct int nat</i>	<i>273 103,00</i>	<i>270 000,00</i>	<i>270 000,00</i>
28051	<i>Concessions et droits similaires</i>	<i>450 000,00</i>	<i>550 000,00</i>	<i>550 000,00</i>
28088	<i>Autres immobilisations incorporelles</i>	<i>20 000,00</i>	<i>5 000,00</i>	<i>5 000,00</i>
281561	<i>Matériel roulant</i>	<i>1 000,00</i>	<i>1 000,00</i>	<i>1 000,00</i>
281568	<i>Autres matériels, outillages incendie</i>	<i>28 000,00</i>	<i>15 000,00</i>	<i>15 000,00</i>
281571	<i>Matériel roulant</i>	<i>600 000,00</i>	<i>600 000,00</i>	<i>600 000,00</i>
281578	<i>Autre matériel et outillage de voirie</i>	<i>5 000,00</i>	<i>5 000,00</i>	<i>5 000,00</i>
28158	<i>Autres installat°, matériel et outillage</i>	<i>500 000,00</i>	<i>500 000,00</i>	<i>500 000,00</i>
28181	<i>Installations générales, aménagt divers</i>	<i>150 000,00</i>	<i>100 000,00</i>	<i>100 000,00</i>

COMMUNE D'AIX EN PROVENCE - PRINCIPAL - BP - 2019

Article (1)	Libellé (1)	Pour mémoire budget précédent (2)	Propositions nouvelles (3)	VOTE (4)
28182	<i>Matériel de transport</i>	750 000,00	704 000,00	704 000,00
28183	<i>Matériel de bureau et informatique</i>	900 000,00	900 000,00	900 000,00
28184	<i>Mobilier</i>	300 000,00	250 000,00	250 000,00
28188	<i>Autres immo. corporelles</i>	500 000,00	500 000,00	500 000,00
4912	<i>Prov. dépréc. comptes redevables</i>	700 000,00	500 000,00	500 000,00

(1) Détailler les chapitres budgétaires par article conformément au plan de comptes appliqué par la commune ou l'établissement.

(2) Cf. Modalités de vote I-C.

(3) Hors restes à réaliser.

(4) Le vote de l'organe délibérant porte uniquement sur les propositions nouvelles.

(5)Egales aux recettes du chapitre 934 en fonctionnement.

(6)Egales aux dépenses du chapitre 934 en fonctionnement.

III – VOTE DU BUDGET	III
SECTION D'INVESTISSEMENT – OPERATIONS POUR COMPTE DE TIERS DEPENSES IMPREVUES – VIREMENT DE LA SECTION DE FONCTIONNEMENT – PRODUIT DES CESSIONS D'IMMOBILISATIONS	B10-5

RECAPITULATION DES CHAPITRES D'OPERATIONS POUR COMPTE DE TIERS

Article	Libellé	VOTE (4)
	DEPENSES DE L'EXERCICE (1)	1 568 000,00
915	Op. d'invest. / ets d'enseignement	0,00
916	Opérat° invest. voirie communale	0,00
917	Opérat° sous mandat (dont trav d'office)	1 568 000,00
91701	IMMEUBLE MENACANT RUINE	110 000,00
9170171	COMPETENCE URBANISME	0,00
9170172	REPORTS 2017 BUDGET EAU	0,00
9170173	REPORTS 2017 BUDGET ASSAINISSEMENT	0,00
9170174	COMPETENCE EAUX PLUVIALES	1 350 000,00
9170175	COMPETENCE DECI	108 000,00
	RECETTES DE L'EXERCICE (1)	1 568 000,00
915	Op. d'invest. / ets d'enseignement	0,00
916	Opérat° invest. voirie communale	0,00
917	Opérat° sous mandat (dont trav d'office)	1 568 000,00
91701	IMMEUBLE MENACANT RUINE	110 000,00
9170171	COMPETENCE URBANISME	0,00
9170172	REPORTS 2017 BUDGET EAU	0,00
9170173	REPORTS 2017 BUDGET ASSAINISSEMENT	0,00
9170174	COMPETENCE EAUX PLUVIALES	1 350 000,00
9170175	COMPETENCE DECI	108 000,00

(1) Une ligne par opération. Voir annexe IV-A9 pour le détail des opérations pour le compte de tiers.

SECTION D'INVESTISSEMENT – Dépenses imprévues (918)

POUR MÉMOIRE BUDGET PRÉCÉDENT	PROPOSITIONS NOUVELLES	VOTE
0,00	0,00	0,00

SECTION D'INVESTISSEMENT – Virements de la section de fonctionnement (919)

POUR MÉMOIRE BUDGET PRÉCÉDENT	PROPOSITIONS NOUVELLES	VOTE
2 100 000,00	6 500 000,00	6 500 000,00

SECTION D'INVESTISSEMENT – Produits des cessions d'immobilisations (95)

POUR MÉMOIRE BUDGET PRÉCÉDENT	PROPOSITIONS NOUVELLES	VOTE
6 785 000,00	4 020 000,00	4 020 000,00

IV – ANNEXES

PRESENTATION CROISEE – VUE D'ENSEMBLE – SECTION DE FONCTIONNEMENT

IV

A1

Comptes par nature	LIBELLE	920 Services généraux administrat° publiq. I	921 Sécurité et salubrité publiques	922 Enseignement - Formation	923 Culture
	DEPENSES DE L'EXERCICE	46 529 588,00	8 980 079,00	21 952 625,00	33 659 968,00
011	Charges à caractère général	17 244 464,00	659 394,00	413 410,00	3 064 719,00
012	Charges de personnel, frais assimilés	25 742 324,00	8 248 685,00	19 736 318,00	18 365 729,00
014	Atténuations de produits	0,00	0,00	0,00	0,00
65	Autres charges de gestion courante	2 642 800,00	69 000,00	1 784 697,00	12 109 520,00
67	Charges exceptionnelles	900 000,00	3 000,00	18 200,00	120 000,00
	RECETTES DE L'EXERCICE	2 336 070,00	769 025,00	835 000,00	2 387 000,00
013	Atténuations de charges	100 000,00	0,00	0,00	0,00
70	Produits des services, du domaine, vente	1 742 000,00	213 025,00	750 000,00	1 820 000,00
73	Impôts et taxes	0,00	0,00	0,00	0,00
74	Dotations et participations	172 470,00	506 000,00	10 000,00	385 000,00
75	Autres produits de gestion courante	71 600,00	50 000,00	75 000,00	182 000,00
77	Produits exceptionnels	250 000,00	0,00	0,00	0,00

RESTES A REALISER (1)

DEPENSES	0,00	0,00	0,00	0,00
RECETTES	0,00	0,00	0,00	0,00
SOLDE	0,00	0,00	0,00	0,00

DEPENSES TOTALES	46 529 588,00	8 980 079,00	21 952 625,00	33 659 968,00
RECETTES TOTALES	2 336 070,00	769 025,00	835 000,00	2 387 000,00
SOLDE CUMULE	-44 193 518,00	-8 211 054,00	-21 117 625,00	-31 272 968,00

(1) A n'inscrire que si le compte administratif a été voté par l'assemblée délibérante. En cas de reprise anticipée ne reporter en recette que le solde de l'excédent de fonctionnement sur le besoin de fonctionnement : cf. instruction M. 14.

IV – ANNEXES

IV

PRESENTATION CROISEE – VUE D'ENSEMBLE – SECTION DE FONCTIONNEMENT

A1

924 Sport et jeunesse	925 Interventions sociales et santé	926 Famille	927 Logement	928 Aménagt, services urbains, environnemt	929 Action économique	TOTAL
9 464 927,00	5 753 237,00	6 037 563,00	1 652 201,00	33 146 883,00	5 682 056,00	172 859 127,00
1 083 761,00	165 500,00	4 689 730,00	1 100 000,00	6 632 178,00	446 225,00	35 499 381,00
4 828 533,00	392 888,00	550 101,00	400 701,00	25 386 505,00	1 109 531,00	104 761 315,00
0,00	0,00	0,00	0,00	0,00	1 350 000,00	1 350 000,00
3 395 133,00	5 191 453,00	784 232,00	151 500,00	568 200,00	2 731 300,00	29 427 835,00
157 500,00	3 396,00	13 500,00	0,00	560 000,00	45 000,00	1 820 596,00
1 120 751,00	1 290 000,00	537 220,00	2 248 500,00	5 233 247,00	4 945 180,00	21 701 993,00
0,00	0,00	0,00	0,00	0,00	0,00	100 000,00
395 500,00	0,00	12 000,00	579 500,00	4 590 000,00	2 774 180,00	12 876 205,00
0,00	0,00	0,00	0,00	0,00	2 050 000,00	2 050 000,00
725 251,00	918 000,00	525 220,00	0,00	513 247,00	10 000,00	3 765 188,00
0,00	372 000,00	0,00	1 669 000,00	130 000,00	111 000,00	2 660 600,00
0,00	0,00	0,00	0,00	0,00	0,00	250 000,00

0,00	0,00	0,00	0,00	0,00	0,00	0,00
0,00	0,00	0,00	0,00	0,00	0,00	0,00
0,00	0,00	0,00	0,00	0,00	0,00	0,00

9 464 927,00	5 753 237,00	6 037 563,00	1 652 201,00	33 146 883,00	5 682 056,00	172 859 127,00
1 120 751,00	1 290 000,00	537 220,00	2 248 500,00	5 233 247,00	4 945 180,00	21 701 993,00
-8 344 176,00	-4 463 237,00	-5 500 343,00	596 299,00	-27 913 636,00	-736 876,00	-151 157 134,00

IV – ANNEXES

IV

PRESENTATION CROISEE – SECTION DE FONCTIONNEMENT – PRESENTATION DETAILLEE

A1

PRESENTATION PAR NATURE – 920 – Services généraux des administrations publiques locales

Comptes par nature	LIBELLE	920-2 Administration générale		
		920-20 Administration générale collectivité	920-21 Assemblée locale	920-22 Administration générale de l'état
	DEPENSES TOTALES	34 510 415,00	1 775 012,00	5 504 717,00
011	Charges à caractère général	15 656 786,00	0,00	21 500,00
012	Charges de personnel, frais assimilés	17 202 129,00	580 012,00	5 483 217,00
014	Atténuations de produits	0,00	0,00	0,00
65	Autres charges de gestion courante	936 500,00	1 195 000,00	0,00
67	Charges exceptionnelles	715 000,00	0,00	0,00
	RECETTES TOTALES	843 600,00	0,00	162 470,00
013	Atténuations de charges	100 000,00	0,00	0,00
70	Produits des services, du domaine, vente	442 000,00	0,00	0,00
73	Impôts et taxes	0,00	0,00	0,00
74	Dotations et participations	10 000,00	0,00	162 470,00
75	Autres produits de gestion courante	41 600,00	0,00	0,00
77	Produits exceptionnels	250 000,00	0,00	0,00

IV – ANNEXES	IV
PRESENTATION CROISEE – SECTION DE FONCTIONNEMENT – PRESENTATION DETAILLEE	A1

PRESENTATION PAR NATURE – 920 – Services généraux des administrations publiques locales

920-2 Administration générale					920-3 Justice	920-4 Coopérat° décentralisée, act° européenne		TOTAL DE LA FONCTION 920
920-23 Information, communication, publicité	920-24 Fêtes et cérémonies	920-25 Aides assoc. (non classées ailleurs)	920-26 Cimetières et pompes funèbres	Sous-Total 920-2		920-41 Subvention globale	920-48 Autres act° coopération décentralisée	
2 766 026,00	595 633,00	841 820,00	46 500,00	46 040 123,00	0,00	0,00	489 465,00	46 529 588,00
1 193 400,00	181 398,00	68 500,00	42 500,00	17 164 084,00	0,00	0,00	80 380,00	17 244 464,00
1 462 626,00	414 235,00	298 820,00	0,00	25 441 039,00	0,00	0,00	301 285,00	25 742 324,00
0,00	0,00	0,00	0,00	0,00	0,00	0,00	0,00	0,00
0,00	0,00	435 500,00	0,00	2 567 000,00	0,00	0,00	75 800,00	2 642 800,00
110 000,00	0,00	39 000,00	4 000,00	868 000,00	0,00	0,00	32 000,00	900 000,00
250 000,00	0,00	30 000,00	1 050 000,00	2 336 070,00	0,00	0,00	0,00	2 336 070,00
0,00	0,00	0,00	0,00	100 000,00	0,00	0,00	0,00	100 000,00
250 000,00	0,00	0,00	1 050 000,00	1 742 000,00	0,00	0,00	0,00	1 742 000,00
0,00	0,00	0,00	0,00	0,00	0,00	0,00	0,00	0,00
0,00	0,00	0,00	0,00	172 470,00	0,00	0,00	0,00	172 470,00
0,00	0,00	30 000,00	0,00	71 600,00	0,00	0,00	0,00	71 600,00
0,00	0,00	0,00	0,00	250 000,00	0,00	0,00	0,00	250 000,00

IV – ANNEXES

IV

PRESENTATION CROISEE – SECTION DE FONCTIONNEMENT – PRESENTATION DETAILLEE

A1

PRESENTATION PAR NATURE – 921 – Sécurité et salubrité publiques

Comptes par nature	LIBELLE	921-1 Sécurité intérieure				
		921-10 Services communs	921-11 Police nationale	921-12 Police municipale	921-13 Pompiers, incendies et secours	921-14 Autres services de protection civile
	DEPENSES TOTALES	311 763,00	0,00	7 751 928,00	3 000,00	0,00
011	Charges à caractère général	37 000,00	0,00	305 634,00	0,00	0,00
012	Charges de personnel, frais assimilés	234 763,00	0,00	7 446 294,00	0,00	0,00
014	Atténuations de produits	0,00	0,00	0,00	0,00	0,00
65	Autres charges de gestion courante	40 000,00	0,00	0,00	0,00	0,00
67	Charges exceptionnelles	0,00	0,00	0,00	3 000,00	0,00
	RECETTES TOTALES	0,00	0,00	59 525,00	0,00	0,00
013	Atténuations de charges	0,00	0,00	0,00	0,00	0,00
70	Produits des services, du domaine, vente	0,00	0,00	9 525,00	0,00	0,00
73	Impôts et taxes	0,00	0,00	0,00	0,00	0,00
74	Dotations et participations	0,00	0,00	0,00	0,00	0,00
75	Autres produits de gestion courante	0,00	0,00	50 000,00	0,00	0,00
77	Produits exceptionnels	0,00	0,00	0,00	0,00	0,00

IV – ANNEXES

IV

PRESENTATION CROISEE – SECTION DE FONCTIONNEMENT – PRESENTATION DETAILLEE

A1

PRESENTATION PAR NATURE – 921 – Sécurité et salubrité publiques

Sous-total 921-1	921-2 Hygiène et salubrité publique	TOTAL DE LA FONCTION 921
8 066 691,00	913 388,00	8 980 079,00
342 634,00	316 760,00	659 394,00
7 681 057,00	567 628,00	8 248 685,00
0,00	0,00	0,00
40 000,00	29 000,00	69 000,00
3 000,00	0,00	3 000,00
59 525,00	709 500,00	769 025,00
0,00	0,00	0,00
9 525,00	203 500,00	213 025,00
0,00	0,00	0,00
0,00	506 000,00	506 000,00
50 000,00	0,00	50 000,00
0,00	0,00	0,00

IV – ANNEXES

IV

PRESENTATION CROISEE – SECTION DE FONCTIONNEMENT – PRESENTATION DETAILLEE

A1

PRESENTATION PAR NATURE – 922 – Enseignement - Formation

Comptes par nature	LIBELLE	922-0 Services communs	922-1 Enseignement du premier degré			
			922-11 Ecoles maternelles	922-12 Ecoles primaires	922-13 Classes regroupées	Sous-total 922-1
	DEPENSES TOTALES	56 177,00	6 371 286,00	4 117 083,00	9 203 865,00	19 692 234,00
011	Charges à caractère général	0,00	0,00	0,00	405 760,00	405 760,00
012	Charges de personnel, frais assimilés	2 177,00	6 371 286,00	4 117 083,00	7 062 408,00	17 550 777,00
014	Atténuations de produits	0,00	0,00	0,00	0,00	0,00
65	Autres charges de gestion courante	54 000,00	0,00	0,00	1 730 697,00	1 730 697,00
67	Charges exceptionnelles	0,00	0,00	0,00	5 000,00	5 000,00
	RECETTES TOTALES	0,00	0,00	0,00	835 000,00	835 000,00
013	Atténuations de charges	0,00	0,00	0,00	0,00	0,00
70	Produits des services, du domaine, vente	0,00	0,00	0,00	750 000,00	750 000,00
73	Impôts et taxes	0,00	0,00	0,00	0,00	0,00
74	Dotations et participations	0,00	0,00	0,00	10 000,00	10 000,00
75	Autres produits de gestion courante	0,00	0,00	0,00	75 000,00	75 000,00
77	Produits exceptionnels	0,00	0,00	0,00	0,00	0,00

IV – ANNEXES

IV

PRESENTATION CROISEE – SECTION DE FONCTIONNEMENT – PRESENTATION DETAILLEE

A1

PRESENTATION PAR NATURE – 922 – Enseignement - Formation

922-2 Enseignement du deuxième degré	922-3 Enseignement supérieur	922-4 Formation continue	922-5 Services annexes de l'enseignement					Sous-total 922-5	TOTAL de la fonction 922
			922-51 Hébergement et restauration scolaire	922-52 Transports scolaires	922-53 Sport scolaire	922-54 Médecine scolaire	922-55 Classes découverte, services annexes		
0,00	106 867,00	0,00	2 097 247,00	0,00	0,00	100,00	0,00	2 097 347,00	21 952 625,00
0,00	7 550,00	0,00	0,00	0,00	0,00	100,00	0,00	100,00	413 410,00
0,00	86 117,00	0,00	2 097 247,00	0,00	0,00	0,00	0,00	2 097 247,00	19 736 318,00
0,00	0,00	0,00	0,00	0,00	0,00	0,00	0,00	0,00	0,00
0,00	0,00	0,00	0,00	0,00	0,00	0,00	0,00	0,00	1 784 697,00
0,00	13 200,00	0,00	0,00	0,00	0,00	0,00	0,00	0,00	18 200,00
0,00	0,00	0,00	0,00	0,00	0,00	0,00	0,00	0,00	835 000,00
0,00	0,00	0,00	0,00	0,00	0,00	0,00	0,00	0,00	0,00
0,00	0,00	0,00	0,00	0,00	0,00	0,00	0,00	0,00	750 000,00
0,00	0,00	0,00	0,00	0,00	0,00	0,00	0,00	0,00	0,00
0,00	0,00	0,00	0,00	0,00	0,00	0,00	0,00	0,00	10 000,00
0,00	0,00	0,00	0,00	0,00	0,00	0,00	0,00	0,00	75 000,00
0,00	0,00	0,00	0,00	0,00	0,00	0,00	0,00	0,00	0,00

IV – ANNEXES

IV

PRESENTATION CROISEE – SECTION DE FONCTIONNEMENT – PRESENTATION DETAILLEE

A1

PRESENTATION PAR NATURE – 923 – Culture

Comptes par nature	LIBELLE	923-0 Services communs	923-1 Expression artistique			
			923-11 Expression musicale, lyrique et choré.	923-12 Arts plastiques, activités artistiques	923-13 Théâtres	923-14 Cinémas et autres salles de spectacles
	DEPENSES TOTALES	1 000 593,00	5 029 038,00	3 002 656,00	6 790 940,00	436 074,00
011	Charges à caractère général	0,00	208 500,00	3 113,00	0,00	279 074,00
012	Charges de personnel, frais assimilés	1 000 593,00	4 487 038,00	164 543,00	0,00	57 000,00
014	Atténuations de produits	0,00	0,00	0,00	0,00	0,00
65	Autres charges de gestion courante	0,00	328 500,00	2 835 000,00	6 790 940,00	100 000,00
67	Charges exceptionnelles	0,00	5 000,00	0,00	0,00	0,00
	RECETTES TOTALES	0,00	550 000,00	650 000,00	26 000,00	12 000,00
013	Atténuations de charges	0,00	0,00	0,00	0,00	0,00
70	Produits des services, du domaine, vente	0,00	348 000,00	650 000,00	0,00	0,00
73	Impôts et taxes	0,00	0,00	0,00	0,00	0,00
74	Dotations et participations	0,00	152 000,00	0,00	0,00	0,00
75	Autres produits de gestion courante	0,00	50 000,00	0,00	26 000,00	12 000,00
77	Produits exceptionnels	0,00	0,00	0,00	0,00	0,00

IV – ANNEXES

IV

PRESENTATION CROISEE – SECTION DE FONCTIONNEMENT – PRESENTATION DETAILLEE

A1

PRESENTATION PAR NATURE – 923 – Culture

Sous- total 923-1	923-2 Conservation & diffusion des patrimoines					Sous-total 923-2	923-3 Action culturelle	Total de la fonction 923
	923-21 Bibliothèques et médiathèques	923-22 Musées	923-23 Archives	923-24 Entretien du patrimoine culturel				
15 258 708,00	4 826 073,00	7 254 948,00	302 782,00	2 014 158,00	14 397 961,00	3 002 706,00	33 659 968,00	
490 687,00	401 758,00	1 531 336,00	0,00	313 165,00	2 246 259,00	327 773,00	3 064 719,00	
4 708 581,00	4 421 915,00	5 635 662,00	302 782,00	1 700 993,00	12 061 352,00	595 203,00	18 365 729,00	
0,00	0,00	0,00	0,00	0,00	0,00	0,00	0,00	
10 054 440,00	2 400,00	72 950,00	0,00	0,00	75 350,00	1 979 730,00	12 109 520,00	
5 000,00	0,00	15 000,00	0,00	0,00	15 000,00	100 000,00	120 000,00	
1 238 000,00	45 300,00	723 700,00	0,00	315 000,00	1 084 000,00	65 000,00	2 387 000,00	
0,00	0,00	0,00	0,00	0,00	0,00	0,00	0,00	
998 000,00	2 300,00	679 700,00	0,00	140 000,00	822 000,00	0,00	1 820 000,00	
0,00	0,00	0,00	0,00	0,00	0,00	0,00	0,00	
152 000,00	28 000,00	30 000,00	0,00	175 000,00	233 000,00	0,00	385 000,00	
88 000,00	15 000,00	14 000,00	0,00	0,00	29 000,00	65 000,00	182 000,00	
0,00	0,00	0,00	0,00	0,00	0,00	0,00	0,00	

IV – ANNEXES

IV

PRESENTATION CROISEE – SECTION DE FONCTIONNEMENT – PRESENTATION DETAILLEE

A1

PRESENTATION PAR NATURE – 924 – Sport et jeunesse

Comptes par nature	LIBELLE	924-0 Services communs	924-1 Sports			
			924-11 Salles de sport, gymnases	924-12 Stades	924-13 Piscines	924-14 Autres équipements sportifs ou de loisir
	DEPENSES TOTALES	765 583,00	3 055 360,00	248 521,00	32 455,00	99 500,00
011	Charges à caractère général	67 140,00	77 800,00	241 021,00	0,00	99 500,00
012	Charges de personnel, frais assimilés	698 443,00	2 977 560,00	0,00	32 455,00	0,00
014	Atténuations de produits	0,00	0,00	0,00	0,00	0,00
65	Autres charges de gestion courante	0,00	0,00	0,00	0,00	0,00
67	Charges exceptionnelles	0,00	0,00	7 500,00	0,00	0,00
	RECETTES TOTALES	0,00	167 251,00	192 000,00	0,00	0,00
013	Atténuations de charges	0,00	0,00	0,00	0,00	0,00
70	Produits des services, du domaine, vente	0,00	0,00	192 000,00	0,00	0,00
73	Impôts et taxes	0,00	0,00	0,00	0,00	0,00
74	Dotations et participations	0,00	167 251,00	0,00	0,00	0,00
75	Autres produits de gestion courante	0,00	0,00	0,00	0,00	0,00
77	Produits exceptionnels	0,00	0,00	0,00	0,00	0,00

IV – ANNEXES

IV

PRESENTATION CROISEE – SECTION DE FONCTIONNEMENT – PRESENTATION DETAILLEE

A1

PRESENTATION PAR NATURE – 924 – Sport et jeunesse

924-15 Manifestations sportives	Sous-total 924-1	924-2 Jeunesse				Sous-total 924-2	Total de la fonction 924
		924-21 Centres de loisirs	924-22 Autres activités pour les jeunes	924-23 Colonies de vacances			
2 359 126,00	5 794 962,00	0,00	2 770 382,00	134 000,00	2 904 382,00	9 464 927,00	
331 600,00	749 921,00	0,00	212 700,00	54 000,00	266 700,00	1 083 761,00	
682 491,00	3 692 506,00	0,00	437 584,00	0,00	437 584,00	4 828 533,00	
0,00	0,00	0,00	0,00	0,00	0,00	0,00	
1 202 535,00	1 202 535,00	0,00	2 112 598,00	80 000,00	2 192 598,00	3 395 133,00	
142 500,00	150 000,00	0,00	7 500,00	0,00	7 500,00	157 500,00	
38 500,00	397 751,00	0,00	723 000,00	0,00	723 000,00	1 120 751,00	
0,00	0,00	0,00	0,00	0,00	0,00	0,00	
38 500,00	230 500,00	0,00	165 000,00	0,00	165 000,00	395 500,00	
0,00	0,00	0,00	0,00	0,00	0,00	0,00	
0,00	167 251,00	0,00	558 000,00	0,00	558 000,00	725 251,00	
0,00	0,00	0,00	0,00	0,00	0,00	0,00	
0,00	0,00	0,00	0,00	0,00	0,00	0,00	

IV – ANNEXES

IV

PRESENTATION CROISEE – SECTION DE FONCTIONNEMENT – PRESENTATION DETAILLEE

A1

PRESENTATION PAR NATURE – 925 – Interventions sociales et santé

Comptes par nature	LIBELLE	925-1 Santé				925-2 Interventions sociales	
		925-10 Services communs	925-11 Dispensaires, établissements sanitaires	925-12 Actions de prévention sanitaire	Sous-total 925-1	925-20 Services communs	925-21 Services à caractère social handicapés
	DEPENSES TOTALES	0,00	0,00	0,00	0,00	5 620 238,00	122 999,00
011	Charges à caractère général	0,00	0,00	0,00	0,00	96 000,00	69 500,00
012	Charges de personnel, frais assimilés	0,00	0,00	0,00	0,00	392 888,00	0,00
014	Atténuations de produits	0,00	0,00	0,00	0,00	0,00	0,00
65	Autres charges de gestion courante	0,00	0,00	0,00	0,00	5 128 850,00	52 603,00
67	Charges exceptionnelles	0,00	0,00	0,00	0,00	2 500,00	896,00
	RECETTES TOTALES	0,00	372 000,00	0,00	372 000,00	850 000,00	68 000,00
013	Atténuations de charges	0,00	0,00	0,00	0,00	0,00	0,00
70	Produits des services, du domaine, vente	0,00	0,00	0,00	0,00	0,00	0,00
73	Impôts et taxes	0,00	0,00	0,00	0,00	0,00	0,00
74	Dotations et participations	0,00	0,00	0,00	0,00	850 000,00	68 000,00
75	Autres produits de gestion courante	0,00	372 000,00	0,00	372 000,00	0,00	0,00
77	Produits exceptionnels	0,00	0,00	0,00	0,00	0,00	0,00

IV – ANNEXES

IV

PRESENTATION CROISEE – SECTION DE FONCTIONNEMENT – PRESENTATION DETAILLEE

A1

PRESENTATION PAR NATURE – 925 – Interventions sociales et santé

925-2 Interventions sociales				Total de la fonction 925
925-22 Act° pour l'enfance et l'adolescence	925-23 Act° pour personnes en difficulté	925-24 Autres services	Sous-total 925-2	
0,00	10 000,00	0,00	5 753 237,00	5 753 237,00
0,00	0,00	0,00	165 500,00	165 500,00
0,00	0,00	0,00	392 888,00	392 888,00
0,00	0,00	0,00	0,00	0,00
0,00	10 000,00	0,00	5 191 453,00	5 191 453,00
0,00	0,00	0,00	3 396,00	3 396,00
0,00	0,00	0,00	918 000,00	1 290 000,00
0,00	0,00	0,00	0,00	0,00
0,00	0,00	0,00	0,00	0,00
0,00	0,00	0,00	0,00	0,00
0,00	0,00	0,00	918 000,00	918 000,00
0,00	0,00	0,00	0,00	372 000,00
0,00	0,00	0,00	0,00	0,00

IV – ANNEXES

IV

PRESENTATION CROISEE – SECTION DE FONCTIONNEMENT – PRESENTATION DETAILLEE

A1

PRESENTATION PAR NATURE – 926 – Famille

Comptes par nature	LIBELLE	926-0 Services communs	926-1 Services en faveur des personnes âgées	926-2 Actions en faveur de la maternité	926-3 Aides à la famille	926-4 Crèches et garderies	TOTAL de la fonction 926
	DEPENSES TOTALES	85 801,00	272 380,00	0,00	377 710,00	5 301 672,00	6 037 563,00
011	Charges à caractère général	0,00	207 730,00	0,00	0,00	4 482 000,00	4 689 730,00
012	Charges de personnel, frais assimilés	85 801,00	0,00	0,00	362 710,00	101 590,00	550 101,00
014	Atténuations de produits	0,00	0,00	0,00	0,00	0,00	0,00
65	Autres charges de gestion courante	0,00	60 150,00	0,00	6 000,00	718 082,00	784 232,00
67	Charges exceptionnelles	0,00	4 500,00	0,00	9 000,00	0,00	13 500,00
	RECETTES TOTALES	0,00	12 000,00	0,00	0,00	525 220,00	537 220,00
013	Atténuations de charges	0,00	0,00	0,00	0,00	0,00	0,00
70	Produits des services, du domaine, vente	0,00	12 000,00	0,00	0,00	0,00	12 000,00
73	Impôts et taxes	0,00	0,00	0,00	0,00	0,00	0,00
74	Dotations et participations	0,00	0,00	0,00	0,00	525 220,00	525 220,00
75	Autres produits de gestion courante	0,00	0,00	0,00	0,00	0,00	0,00
77	Produits exceptionnels	0,00	0,00	0,00	0,00	0,00	0,00

IV – ANNEXES

IV

PRESENTATION CROISEE – SECTION DE FONCTIONNEMENT – PRESENTATION DETAILLEE

A1

PRESENTATION PAR NATURE – 927 – Logement

Comptes par nature	LIBELLE	927-0 Services communs	927-1 Parc privé de la ville	927-2 Aide au secteur locatif	927-3 Aides à l'accession à la propriété	TOTAL de la fonction 927
	DEPENSES TOTALES	0,00	1 376 398,00	275 803,00	0,00	1 652 201,00
011	Charges à caractère général	0,00	1 100 000,00	0,00	0,00	1 100 000,00
012	Charges de personnel, frais assimilés	0,00	124 898,00	275 803,00	0,00	400 701,00
014	Atténuations de produits	0,00	0,00	0,00	0,00	0,00
65	Autres charges de gestion courante	0,00	151 500,00	0,00	0,00	151 500,00
67	Charges exceptionnelles	0,00	0,00	0,00	0,00	0,00
	RECETTES TOTALES	0,00	2 248 500,00	0,00	0,00	2 248 500,00
013	Atténuations de charges	0,00	0,00	0,00	0,00	0,00
70	Produits des services, du domaine, vente	0,00	579 500,00	0,00	0,00	579 500,00
73	Impôts et taxes	0,00	0,00	0,00	0,00	0,00
74	Dotations et participations	0,00	0,00	0,00	0,00	0,00
75	Autres produits de gestion courante	0,00	1 669 000,00	0,00	0,00	1 669 000,00
77	Produits exceptionnels	0,00	0,00	0,00	0,00	0,00

IV – ANNEXES

IV

PRESENTATION CROISEE – SECTION DE FONCTIONNEMENT – PRESENTATION DETAILLEE

A1

PRESENTATION PAR NATURE – 928 – Aménagement et services urbains, environnement

Comptes par nature	LIBELLE	928 -1 Services urbains						
		928-10 Services communs	928-11 Eau et assainissement	928-12 Collecte et traitement ordures ménagères	928-13 Propreté urbaine	928-14 Eclairage public	928-15 Transports urbains	928-16 Autres réseaux et services divers
	DEPENSES TOTALES	1 053 653,00	804 934,00	181 270,00	7 282 970,00	1 596 177,00	0,00	2 828 844,00
011	Charges à caractère général	170 000,00	0,00	127 000,00	919 500,00	1 533 890,00	0,00	0,00
012	Charges de personnel, frais assimilés	883 653,00	804 934,00	54 270,00	6 363 470,00	62 287,00	0,00	2 828 844,00
014	Atténuations de produits	0,00	0,00	0,00	0,00	0,00	0,00	0,00
65	Autres charges de gestion courante	0,00	0,00	0,00	0,00	0,00	0,00	0,00
67	Charges exceptionnelles	0,00	0,00	0,00	0,00	0,00	0,00	0,00
	RECETTES TOTALES	0,00	250 000,00	50 000,00	483 247,00	115 000,00	12 000,00	0,00
013	Atténuations de charges	0,00	0,00	0,00	0,00	0,00	0,00	0,00
70	Produits des services, du domaine, vente	0,00	170 000,00	0,00	0,00	115 000,00	12 000,00	0,00
73	Impôts et taxes	0,00	0,00	0,00	0,00	0,00	0,00	0,00
74	Dotations et participations	0,00	0,00	0,00	483 247,00	0,00	0,00	0,00
75	Autres produits de gestion courante	0,00	80 000,00	50 000,00	0,00	0,00	0,00	0,00
77	Produits exceptionnels	0,00	0,00	0,00	0,00	0,00	0,00	0,00

IV – ANNEXES

IV

PRESENTATION CROISEE – SECTION DE FONCTIONNEMENT – PRESENTATION DETAILLEE

A1

PRESENTATION PAR NATURE – 928 – Aménagement et services urbains, environnement

928-2 Aménagement urbain					928-3 Environnement				TOTAL de la fonction 928
928-20 Services communs	928-21 Equipements de voirie	928-22 Voirie communale et routes	928-23 Espaces verts urbains	928-24 Autres opérations d'aménagement urbain	928-30 Services communs	928-31 Aménagement des eaux	928-32 Act° spécif. lutte contre la pollution	928-33 Préservation du milieu naturel	
3 942 988,00	3 240 419,00	5 398 607,00	4 243 295,00	1 604 190,00	258 194,00	0,00	571 165,00	140 177,00	33 146 883,00
100 000,00	185 760,00	3 019 243,00	413 160,00	66 000,00	0,00	0,00	22 500,00	75 125,00	6 632 178,00
3 647 988,00	3 054 659,00	1 812 364,00	3 830 135,00	1 236 990,00	258 194,00	0,00	483 665,00	65 052,00	25 386 505,00
0,00	0,00	0,00	0,00	0,00	0,00	0,00	0,00	0,00	0,00
195 000,00	0,00	17 000,00	0,00	291 200,00	0,00	0,00	65 000,00	0,00	568 200,00
0,00	0,00	550 000,00	0,00	10 000,00	0,00	0,00	0,00	0,00	560 000,00
0,00	28 000,00	4 205 000,00	0,00	30 000,00	0,00	0,00	0,00	60 000,00	5 233 247,00
0,00	0,00	0,00	0,00	0,00	0,00	0,00	0,00	0,00	0,00
0,00	28 000,00	4 205 000,00	0,00	0,00	0,00	0,00	0,00	60 000,00	4 590 000,00
0,00	0,00	0,00	0,00	0,00	0,00	0,00	0,00	0,00	0,00
0,00	0,00	0,00	0,00	30 000,00	0,00	0,00	0,00	0,00	513 247,00
0,00	0,00	0,00	0,00	0,00	0,00	0,00	0,00	0,00	130 000,00
0,00	0,00	0,00	0,00	0,00	0,00	0,00	0,00	0,00	0,00

IV – ANNEXES

IV

PRESENTATION CROISEE – SECTION DE FONCTIONNEMENT – PRESENTATION DETAILLEE

A1

PRESENTATION PAR NATURE – 929 – Action économique

Comptes par nature	LIBELLE	929-0 Interventions économiques	929-1 Foires et marchés	929-2 Aides à l'agriculture et aux industries	929-3 Aides à l'énergie, indus. manufact., BTP	929-4 Aides commerce, services marchands
	DEPENSES TOTALES	718 000,00	1 603 656,00	0,00	0,00	0,00
011	Charges à caractère général	49 000,00	397 225,00	0,00	0,00	0,00
012	Charges de personnel, frais assimilés	0,00	1 109 531,00	0,00	0,00	0,00
014	Atténuations de produits	0,00	0,00	0,00	0,00	0,00
65	Autres charges de gestion courante	669 000,00	51 900,00	0,00	0,00	0,00
67	Charges exceptionnelles	0,00	45 000,00	0,00	0,00	0,00
	RECETTES TOTALES	10 000,00	3 474 180,00	111 000,00	0,00	0,00
013	Atténuations de charges	0,00	0,00	0,00	0,00	0,00
70	Produits des services, du domaine, vente	0,00	2 774 180,00	0,00	0,00	0,00
73	Impôts et taxes	0,00	700 000,00	0,00	0,00	0,00
74	Dotations et participations	10 000,00	0,00	0,00	0,00	0,00
75	Autres produits de gestion courante	0,00	0,00	111 000,00	0,00	0,00
77	Produits exceptionnels	0,00	0,00	0,00	0,00	0,00

IV – ANNEXES

IV

PRESENTATION CROISEE – SECTION DE FONCTIONNEMENT – PRESENTATION DETAILLEE

A1

PRESENTATION PAR NATURE – 929 – Action économique

929-5 Aides au tourisme	929-6 Aides aux services publics	TOTAL DE LA FONCTION 929
3 360 400,00	0,00	5 682 056,00
0,00	0,00	446 225,00
0,00	0,00	1 109 531,00
1 350 000,00	0,00	1 350 000,00
2 010 400,00	0,00	2 731 300,00
0,00	0,00	45 000,00
1 350 000,00	0,00	4 945 180,00
0,00	0,00	0,00
0,00	0,00	2 774 180,00
1 350 000,00	0,00	2 050 000,00
0,00	0,00	10 000,00
0,00	0,00	111 000,00
0,00	0,00	0,00

IV – ANNEXES

PRESENTATION CROISEE – VUE D'ENSEMBLE – SECTION D'INVESTISSEMENT

IV

A1

Comptes par nature	LIBELLE	900 Services généraux administrat° publiques	901 Sécurité et salubrité publiques	902 Enseignement - Formation	903 Culture
	DEPENSES DE L'EXERCICE	6 376 203,00	1 029 300,00	2 561 980,00	9 710 629,00
20	Immobilisations incorporelles	712 200,00	0,00	0,00	65 000,00
204	Subventions d'équipement versées	250 000,00	0,00	0,00	870 000,00
21	Immobilisations corporelles	5 184 003,00	1 029 300,00	2 554 080,00	8 775 629,00
22	Immobilisations reçues en affectation	0,00	0,00	0,00	0,00
23	Immobilisations en cours	200 000,00	0,00	3 900,00	0,00
	Opérations d'équipement	0,00	0,00	0,00	0,00
	RECETTES DE L'EXERCICE (1)	727 100,00	500 000,00	905 467,00	4 473 836,00
13	Subventions d'investissement	727 100,00	500 000,00	904 667,00	3 473 836,00
16	Emprunts et dettes assimilées	0,00	0,00	800,00	0,00
20	Immobilisations incorporelles	0,00	0,00	0,00	0,00
204	Subventions d'équipement versées	0,00	0,00	0,00	0,00
21	Immobilisations corporelles	0,00	0,00	0,00	0,00
22	Immobilisations reçues en affectation	0,00	0,00	0,00	0,00
23	Immobilisations en cours	0,00	0,00	0,00	0,00

RESTES A REALISER (1)

DEPENSES	0,00	0,00	0,00	0,00
RECETTES	0,00	0,00	0,00	0,00
SOLDE	0,00	0,00	0,00	0,00

DEPENSES TOTALES	6 376 203,00	1 029 300,00	2 561 980,00	9 710 629,00
RECETTES TOTALES	727 100,00	500 000,00	905 467,00	4 473 836,00
SOLDE CUMULE	-5 649 103,00	-529 300,00	-1 656 513,00	-5 236 793,00

(1) N'inscrire que les recettes spécifiquement affectés à des équipements.

IV – ANNEXES

IV

PRESENTATION CROISEE – VUE D'ENSEMBLE – SECTION D'INVESTISSEMENT

A1

904 Sport et jeunesse	905 Interventions sociales et santé	906 Famille	907 Logement	908 Aménagt et services urbains, environnemt	909 Action économique	TOTAL
2 625 286,00	755 000,00	594 500,00	0,00	35 753 178,00	170 600,00	59 576 676,00
0,00	10 000,00	0,00	0,00	2 786 977,00	0,00	3 574 177,00
35 000,00	0,00	5 000,00	0,00	1 204 011,00	0,00	2 364 011,00
2 590 286,00	745 000,00	589 500,00	0,00	30 820 550,00	170 600,00	52 458 948,00
0,00	0,00	0,00	0,00	0,00	0,00	0,00
0,00	0,00	0,00	0,00	366 000,00	0,00	569 900,00
0,00	0,00	0,00	0,00	0,00	0,00	0,00
1 086 470,00	161 713,00	183 733,00	0,00	16 901 460,00	0,00	24 939 779,00
1 086 470,00	161 713,00	183 733,00	0,00	16 901 460,00	0,00	23 938 979,00
0,00	0,00	0,00	0,00	0,00	0,00	800,00
0,00	0,00	0,00	0,00	0,00	0,00	0,00
0,00	0,00	0,00	0,00	0,00	0,00	0,00
0,00	0,00	0,00	0,00	0,00	0,00	0,00
0,00	0,00	0,00	0,00	0,00	0,00	0,00
0,00	0,00	0,00	0,00	0,00	0,00	0,00

0,00	0,00	0,00	0,00	0,00	0,00	0,00
0,00	0,00	0,00	0,00	0,00	0,00	0,00
0,00	0,00	0,00	0,00	0,00	0,00	0,00

2 625 286,00	755 000,00	594 500,00	0,00	35 753 178,00	170 600,00	59 576 676,00
1 086 470,00	161 713,00	183 733,00	0,00	16 901 460,00	0,00	24 939 779,00
-1 538 816,00	-593 287,00	-410 767,00	0,00	-18 851 718,00	-170 600,00	-34 636 897,00

IV – ANNEXES

PRESENTATION CROISEE – SECTION D'INVESTISSEMENT – PRESENTATION DETAILLEE

IV

A1

PRESENTATION PAR NATURE – 900 – Services généraux des administrations publiques locales

Comptes par nature	LIBELLE	900-2 Administration générale		
		900-20 Administration générale collectivité	900-21 Assemblée locale	900-22 Administration générale de l'état
	DEPENSES DE L'EXERCICE	5 074 700,00	0,00	0,00
20	Immobilisations incorporelles	712 200,00	0,00	0,00
204	Subventions d'équipement versées	0,00	0,00	0,00
21	Immobilisations corporelles	4 332 500,00	0,00	0,00
22	Immobilisations reçues en affectation	0,00	0,00	0,00
23	Immobilisations en cours	0,00	0,00	0,00
Opérations d'équipement		0,00	0,00	0,00
	RECETTES DE L'EXERCICE (1)	480 000,00	0,00	0,00
13 (2)	Subventions d'investissement	480 000,00	0,00	0,00
16	Emprunts et dettes assimilées	0,00	0,00	0,00
20	Immobilisations incorporelles	0,00	0,00	0,00
204	Subventions d'équipement versées	0,00	0,00	0,00
21	Immobilisations corporelles	0,00	0,00	0,00
22	Immobilisations reçues en affectation	0,00	0,00	0,00
23	Immobilisations en cours	0,00	0,00	0,00

(1) N'inscrire que les recettes spécifiquement affectées à des équipements.

(2) A l'exclusion du compte 138.

IV – ANNEXES	IV
PRESENTATION CROISEE – SECTION D'INVESTISSEMENT – PRESENTATION DETAILLEE	A1

PRESENTATION PAR NATURE – 900 – Services généraux des administrations publiques locales

900-2 Administration générale					900-3 Justice	900-4 Coopérat° décentralisée, act° européenne		TOTAL DE LA FONCTION 900
900-23 Information, communication, publicité	900-24 Fêtes et cérémonies	900-25 Aides assoc. (non classées ailleurs)	900-26 Cimetières et pompes funèbres	Sous-Total 900-2		900-41 Subvention globale	900-48 Autres actions coopération décentralisée	
7 000,00	32 500,00	381 100,00	680 903,00	6 176 203,00	200 000,00	0,00	0,00	6 376 203,00
0,00	0,00	0,00	0,00	712 200,00	0,00	0,00	0,00	712 200,00
0,00	0,00	250 000,00	0,00	250 000,00	0,00	0,00	0,00	250 000,00
7 000,00	32 500,00	131 100,00	680 903,00	5 184 003,00	0,00	0,00	0,00	5 184 003,00
0,00	0,00	0,00	0,00	0,00	0,00	0,00	0,00	0,00
0,00	0,00	0,00	0,00	0,00	200 000,00	0,00	0,00	200 000,00
0,00	0,00	0,00	0,00	0,00	0,00	0,00	0,00	0,00
0,00	0,00	51 100,00	0,00	531 100,00	196 000,00	0,00	0,00	727 100,00
0,00	0,00	51 100,00	0,00	531 100,00	196 000,00	0,00	0,00	727 100,00
0,00	0,00	0,00	0,00	0,00	0,00	0,00	0,00	0,00
0,00	0,00	0,00	0,00	0,00	0,00	0,00	0,00	0,00
0,00	0,00	0,00	0,00	0,00	0,00	0,00	0,00	0,00
0,00	0,00	0,00	0,00	0,00	0,00	0,00	0,00	0,00
0,00	0,00	0,00	0,00	0,00	0,00	0,00	0,00	0,00
0,00	0,00	0,00	0,00	0,00	0,00	0,00	0,00	0,00
0,00	0,00	0,00	0,00	0,00	0,00	0,00	0,00	0,00

IV – ANNEXES

IV

PRESENTATION CROISEE – SECTION D'INVESTISSEMENT – PRESENTATION DETAILLEE

A1

PRESENTATION PAR NATURE – 901 – Sécurité et salubrité publiques

Comptes par nature	LIBELLE	901-1 Sécurité intérieure				
		901-10	901-11 Sécurité intérieure	901-12 Hygiène et salubrité publique	901-13	901-14
	DEPENSES DE L'EXERCICE	0,00	0,00	1 023 800,00	0,00	0,00
20	Immobilisations incorporelles	0,00	0,00	0,00	0,00	0,00
204	Subventions d'équipement versées	0,00	0,00	0,00	0,00	0,00
21	Immobilisations corporelles	0,00	0,00	1 023 800,00	0,00	0,00
22	Immobilisations reçues en affectation	0,00	0,00	0,00	0,00	0,00
23	Immobilisations en cours	0,00	0,00	0,00	0,00	0,00
Opérations d'équipement		0,00	0,00	0,00	0,00	0,00
	RECETTES DE L'EXERCICE (1)	0,00	0,00	500 000,00	0,00	0,00
13 (2)	Subventions d'investissement	0,00	0,00	500 000,00	0,00	0,00
16	Emprunts et dettes assimilées	0,00	0,00	0,00	0,00	0,00
20	Immobilisations incorporelles	0,00	0,00	0,00	0,00	0,00
204	Subventions d'équipement versées	0,00	0,00	0,00	0,00	0,00
21	Immobilisations corporelles	0,00	0,00	0,00	0,00	0,00
22	Immobilisations reçues en affectation	0,00	0,00	0,00	0,00	0,00
23	Immobilisations en cours	0,00	0,00	0,00	0,00	0,00

(1) N'inscrire que les recettes spécifiquement affectées à des équipements.

(2) A l'exclusion du compte 138.

IV – ANNEXES

IV

PRESENTATION CROISEE – SECTION D'INVESTISSEMENT – PRESENTATION DETAILLEE

A1

PRESENTATION PAR NATURE – 901 – Sécurité et salubrité publiques

Sous-total 901-1	901-2 Hygiène et salubrité publique	TOTAL DE LA FONCTION 901
1 023 800,00	5 500,00	1 029 300,00
0,00	0,00	0,00
0,00	0,00	0,00
1 023 800,00	5 500,00	1 029 300,00
0,00	0,00	0,00
0,00	0,00	0,00
0,00	0,00	0,00
500 000,00	0,00	500 000,00
500 000,00	0,00	500 000,00
0,00	0,00	0,00
0,00	0,00	0,00
0,00	0,00	0,00
0,00	0,00	0,00
0,00	0,00	0,00
0,00	0,00	0,00
0,00	0,00	0,00

IV – ANNEXES

PRESENTATION CROISEE – SECTION D'INVESTISSEMENT – PRESENTATION DETAILLEE

IV

A1

PRESENTATION PAR NATURE – 902 – Enseignement - Formation

Comptes par nature	LIBELLE	902-0 Services communs	902-1 Enseignement du premier degré			
			902-11 Ecoles maternelles	902-12 Ecoles primaires	902-13 Classes regroupées	Sous-total 902-1
	DEPENSES DE L'EXERCICE	0,00	59 500,00	119 000,00	2 361 580,00	2 540 080,00
20	Immobilisations incorporelles	0,00	0,00	0,00	0,00	0,00
204	Subventions d'équipement versées	0,00	0,00	0,00	0,00	0,00
21	Immobilisations corporelles	0,00	59 500,00	119 000,00	2 357 580,00	2 536 080,00
22	Immobilisations reçues en affectation	0,00	0,00	0,00	0,00	0,00
23	Immobilisations en cours	0,00	0,00	0,00	0,00	0,00
	Opérations d'équipement	0,00	0,00	0,00	0,00	0,00
	RECETTES DE L'EXERCICE (1)	0,00	59 500,00	119 000,00	726 967,00	905 467,00
13 (2)	Subventions d'investissement	0,00	59 500,00	119 000,00	726 167,00	904 667,00
16	Emprunts et dettes assimilées	0,00	0,00	0,00	800,00	800,00
20	Immobilisations incorporelles	0,00	0,00	0,00	0,00	0,00
204	Subventions d'équipement versées	0,00	0,00	0,00	0,00	0,00
21	Immobilisations corporelles	0,00	0,00	0,00	0,00	0,00
22	Immobilisations reçues en affectation	0,00	0,00	0,00	0,00	0,00
23	Immobilisations en cours	0,00	0,00	0,00	0,00	0,00

(1) N'inscrire que les recettes spécifiquement affectées à des équipements.

(2) A l'exclusion du compte 138.

IV – ANNEXES

PRESENTATION CROISEE – SECTION D'INVESTISSEMENT – PRESENTATION DETAILLEE

IV

A1

PRESENTATION PAR NATURE – 902 – Enseignement - Formation

902-2 Enseignement du deuxième degré	902-3 Enseignement supérieur	902-4 Formation continue	902-5 Services annexes de l'enseignement					Sous-total 902-5	TOTAL de la fonction 902
			902-51 Hébergement et restauration scolaire	902-52 Transports scolaires	902-53 Sport scolaire	902-54 Médecine scolaire	902-55 Classes découverte, services annexes		
0,00	0,00	0,00	20 900,00	0,00	0,00	1 000,00	0,00	21 900,00	2 561 980,00
0,00	0,00	0,00	0,00	0,00	0,00	0,00	0,00	0,00	0,00
0,00	0,00	0,00	0,00	0,00	0,00	0,00	0,00	0,00	0,00
0,00	0,00	0,00	17 000,00	0,00	0,00	1 000,00	0,00	18 000,00	2 554 080,00
0,00	0,00	0,00	0,00	0,00	0,00	0,00	0,00	0,00	0,00
0,00	0,00	0,00	3 900,00	0,00	0,00	0,00	0,00	3 900,00	3 900,00
0,00	0,00	0,00	0,00	0,00	0,00	0,00	0,00	0,00	0,00
0,00	0,00	0,00	0,00	0,00	0,00	0,00	0,00	0,00	905 467,00
0,00	0,00	0,00	0,00	0,00	0,00	0,00	0,00	0,00	904 667,00
0,00	0,00	0,00	0,00	0,00	0,00	0,00	0,00	0,00	800,00
0,00	0,00	0,00	0,00	0,00	0,00	0,00	0,00	0,00	0,00
0,00	0,00	0,00	0,00	0,00	0,00	0,00	0,00	0,00	0,00
0,00	0,00	0,00	0,00	0,00	0,00	0,00	0,00	0,00	0,00
0,00	0,00	0,00	0,00	0,00	0,00	0,00	0,00	0,00	0,00
0,00	0,00	0,00	0,00	0,00	0,00	0,00	0,00	0,00	0,00
0,00	0,00	0,00	0,00	0,00	0,00	0,00	0,00	0,00	0,00

IV – ANNEXES

PRESENTATION CROISEE – SECTION D'INVESTISSEMENT – PRESENTATION DETAILLEE

IV

A1

PRESENTATION PAR NATURE – 903 – Culture

Comptes par nature	LIBELLE	903-0 Services communs	903-1 Expression artistique			
			903-11 Expression musicale, lyrique et choré.	903-12 Arts plastiques et activités artistiques	903-13 Théâtres	903-14 Cinémas et autres salles de spectacles
	DEPENSES DE L'EXERCICE	4 000,00	476 335,00	900 000,00	268 500,00	20 000,00
20	Immobilisations incorporelles	0,00	0,00	0,00	0,00	0,00
204	Subventions d'équipement versées	0,00	300 000,00	0,00	30 000,00	0,00
21	Immobilisations corporelles	4 000,00	176 335,00	900 000,00	238 500,00	20 000,00
22	Immobilisations reçues en affectation	0,00	0,00	0,00	0,00	0,00
23	Immobilisations en cours	0,00	0,00	0,00	0,00	0,00
	Opérations d'équipement	0,00	0,00	0,00	0,00	0,00
	RECETTES DE L'EXERCICE (1)	0,00	214 412,00	573 573,00	0,00	0,00
13 (2)	Subventions d'investissement	0,00	214 412,00	573 573,00	0,00	0,00
16	Emprunts et dettes assimilées	0,00	0,00	0,00	0,00	0,00
20	Immobilisations incorporelles	0,00	0,00	0,00	0,00	0,00
204	Subventions d'équipement versées	0,00	0,00	0,00	0,00	0,00
21	Immobilisations corporelles	0,00	0,00	0,00	0,00	0,00
22	Immobilisations reçues en affectation	0,00	0,00	0,00	0,00	0,00
23	Immobilisations en cours	0,00	0,00	0,00	0,00	0,00

(1) N'inscrire que les recettes spécifiquement affectées à des équipements.

(2) A l'exclusion du compte 138.

IV – ANNEXES

PRESENTATION CROISEE – SECTION D'INVESTISSEMENT – PRESENTATION DETAILLEE

IV

A1

PRESENTATION PAR NATURE – 903 – Culture

Sous- total 903-1	903-2 Conservat° et diffusion des patrimoines					903-3 Action culturelle	Total de la fonction 903
	903-21 Bibliothèques et médiathèques	903-22 Musées	903-23 Archives	903-24 Entretien du patrimoine culturel	Sous-total 903-2		
1 664 835,00	1 628 000,00	432 289,00	0,00	5 431 505,00	7 491 794,00	550 000,00	9 710 629,00
0,00	0,00	0,00	0,00	65 000,00	65 000,00	0,00	65 000,00
330 000,00	0,00	0,00	0,00	90 000,00	90 000,00	450 000,00	870 000,00
1 334 835,00	1 628 000,00	432 289,00	0,00	5 276 505,00	7 336 794,00	100 000,00	8 775 629,00
0,00	0,00	0,00	0,00	0,00	0,00	0,00	0,00
0,00	0,00	0,00	0,00	0,00	0,00	0,00	0,00
0,00	0,00	0,00	0,00	0,00	0,00	0,00	0,00
787 985,00	484 834,00	0,00	0,00	3 201 017,00	3 685 851,00	0,00	4 473 836,00
787 985,00	484 834,00	0,00	0,00	2 201 017,00	2 685 851,00	0,00	3 473 836,00
0,00	0,00	0,00	0,00	0,00	0,00	0,00	0,00
0,00	0,00	0,00	0,00	0,00	0,00	0,00	0,00
0,00	0,00	0,00	0,00	0,00	0,00	0,00	0,00
0,00	0,00	0,00	0,00	0,00	0,00	0,00	0,00
0,00	0,00	0,00	0,00	0,00	0,00	0,00	0,00
0,00	0,00	0,00	0,00	0,00	0,00	0,00	0,00
0,00	0,00	0,00	0,00	0,00	0,00	0,00	0,00

IV – ANNEXES

PRESENTATION CROISEE – SECTION D'INVESTISSEMENT – PRESENTATION DETAILLEE

IV

A1

PRESENTATION PAR NATURE – 904 – Sport et jeunesse

Comptes par nature	LIBELLE	904-0 Services communs	904-1 Sports			
			904-11 Salles de sport, gymnases	904-12 Stades	904-13 Piscines	904-14 Autres équipements sportifs ou de loisir
	DEPENSES DE L'EXERCICE	170 000,00	501 636,00	1 451 500,00	0,00	321 650,00
20	Immobilisations incorporelles	0,00	0,00	0,00	0,00	0,00
204	Subventions d'équipement versées	0,00	0,00	0,00	0,00	20 000,00
21	Immobilisations corporelles	170 000,00	501 636,00	1 451 500,00	0,00	301 650,00
22	Immobilisations reçues en affectation	0,00	0,00	0,00	0,00	0,00
23	Immobilisations en cours	0,00	0,00	0,00	0,00	0,00
Opérations d'équipement		0,00	0,00	0,00	0,00	0,00
	RECETTES DE L'EXERCICE (1)	208 333,00	146 636,00	612 501,00	0,00	119 000,00
13 (2)	Subventions d'investissement	208 333,00	146 636,00	612 501,00	0,00	119 000,00
16	Emprunts et dettes assimilées	0,00	0,00	0,00	0,00	0,00
20	Immobilisations incorporelles	0,00	0,00	0,00	0,00	0,00
204	Subventions d'équipement versées	0,00	0,00	0,00	0,00	0,00
21	Immobilisations corporelles	0,00	0,00	0,00	0,00	0,00
22	Immobilisations reçues en affectation	0,00	0,00	0,00	0,00	0,00
23	Immobilisations en cours	0,00	0,00	0,00	0,00	0,00

(1) N'inscrire que les recettes spécifiquement affectées à des équipements.

(2) A l'exclusion du compte 138.

IV – ANNEXES	IV
PRESENTATION CROISEE – SECTION D'INVESTISSEMENT – PRESENTATION DETAILLEE	A1

PRESENTATION PAR NATURE – 904 – Sport et jeunesse

904-15 Manifestations sportives	Sous-total 904-1	904-2 Jeunesse				Total de la fonction 904
		904-21 Centres de loisirs	904-22 Autres activités pour les jeunes	904-23 Colonies de vacances	Sous-total 904-2	
4 000,00	2 278 786,00	125 500,00	41 000,00	10 000,00	176 500,00	2 625 286,00
0,00	0,00	0,00	0,00	0,00	0,00	0,00
4 000,00	24 000,00	0,00	1 000,00	10 000,00	11 000,00	35 000,00
0,00	2 254 786,00	125 500,00	40 000,00	0,00	165 500,00	2 590 286,00
0,00	0,00	0,00	0,00	0,00	0,00	0,00
0,00	0,00	0,00	0,00	0,00	0,00	0,00
0,00	0,00	0,00	0,00	0,00	0,00	0,00
0,00	878 137,00	0,00	0,00	0,00	0,00	1 086 470,00
0,00	878 137,00	0,00	0,00	0,00	0,00	1 086 470,00
0,00	0,00	0,00	0,00	0,00	0,00	0,00
0,00	0,00	0,00	0,00	0,00	0,00	0,00
0,00	0,00	0,00	0,00	0,00	0,00	0,00
0,00	0,00	0,00	0,00	0,00	0,00	0,00
0,00	0,00	0,00	0,00	0,00	0,00	0,00
0,00	0,00	0,00	0,00	0,00	0,00	0,00
0,00	0,00	0,00	0,00	0,00	0,00	0,00

IV – ANNEXES

PRESENTATION CROISEE – SECTION D'INVESTISSEMENT – PRESENTATION DETAILLEE

IV

A1

PRESENTATION PAR NATURE – 905 – Interventions sociales et santé

Comptes par nature	LIBELLE	905-1 Santé				905-2 Interventions sociales	
		905-10 Services communs	905-11 Dispensaires et établissements sanitaires	905-12 Actions de prévention sanitaire	Sous-total 905-1	905-20 Services communs	905-21 Services à caractère social handicapés
	DEPENSES DE L'EXERCICE	0,00	0,00	0,00	0,00	160 000,00	510 000,00
20	Immobilisations incorporelles	0,00	0,00	0,00	0,00	0,00	0,00
204	Subventions d'équipement versées	0,00	0,00	0,00	0,00	0,00	0,00
21	Immobilisations corporelles	0,00	0,00	0,00	0,00	160 000,00	510 000,00
22	Immobilisations reçues en affectation	0,00	0,00	0,00	0,00	0,00	0,00
23	Immobilisations en cours	0,00	0,00	0,00	0,00	0,00	0,00
Opérations d'équipement		0,00	0,00	0,00	0,00	0,00	0,00
	RECETTES DE L'EXERCICE (1)	0,00	0,00	0,00	0,00	0,00	161 713,00
13 (2)	Subventions d'investissement	0,00	0,00	0,00	0,00	0,00	161 713,00
16	Emprunts et dettes assimilées	0,00	0,00	0,00	0,00	0,00	0,00
20	Immobilisations incorporelles	0,00	0,00	0,00	0,00	0,00	0,00
204	Subventions d'équipement versées	0,00	0,00	0,00	0,00	0,00	0,00
21	Immobilisations corporelles	0,00	0,00	0,00	0,00	0,00	0,00
22	Immobilisations reçues en affectation	0,00	0,00	0,00	0,00	0,00	0,00
23	Immobilisations en cours	0,00	0,00	0,00	0,00	0,00	0,00

(1) N'inscrire que les recettes spécifiquement affectées à des équipements.

(2) A l'exclusion du compte 138.

IV – ANNEXES

IV

PRESENTATION CROISEE – SECTION D'INVESTISSEMENT – PRESENTATION DETAILLEE

A1

PRESENTATION PAR NATURE – 905 – Interventions sociales et santé

905-2 Interventions sociales				Total de la fonction 905
905-22 Act° pour l'enfance et l'adolescence	905-23 Act° pour personnes en difficulté	905-24 Autres services	Sous-total 905-2	
0,00	85 000,00	0,00	755 000,00	755 000,00
0,00	10 000,00	0,00	10 000,00	10 000,00
0,00	0,00	0,00	0,00	0,00
0,00	75 000,00	0,00	745 000,00	745 000,00
0,00	0,00	0,00	0,00	0,00
0,00	0,00	0,00	0,00	0,00
0,00	0,00	0,00	0,00	0,00
0,00	0,00	0,00	161 713,00	161 713,00
0,00	0,00	0,00	161 713,00	161 713,00
0,00	0,00	0,00	0,00	0,00
0,00	0,00	0,00	0,00	0,00
0,00	0,00	0,00	0,00	0,00
0,00	0,00	0,00	0,00	0,00
0,00	0,00	0,00	0,00	0,00
0,00	0,00	0,00	0,00	0,00
0,00	0,00	0,00	0,00	0,00

IV – ANNEXES

IV

PRESENTATION CROISEE – SECTION D'INVESTISSEMENT – PRESENTATION DETAILLEE

A1

PRESENTATION PAR NATURE – 906 – Famille

Comptes par nature	LIBELLE	906-0 Services communs	906-1 Services en faveur des personnes âgées	906-2 Actions en faveur de la maternité	906-3 Aides à la famille	906-4 Crèches et garderies	TOTAL de la fonction 906
	DEPENSES DE L'EXERCICE	0,00	180 000,00	0,00	0,00	414 500,00	594 500,00
20	Immobilisations incorporelles	0,00	0,00	0,00	0,00	0,00	0,00
204	Subventions d'équipement versées	0,00	0,00	0,00	0,00	5 000,00	5 000,00
21	Immobilisations corporelles	0,00	180 000,00	0,00	0,00	409 500,00	589 500,00
22	Immobilisations reçues en affectation	0,00	0,00	0,00	0,00	0,00	0,00
23	Immobilisations en cours	0,00	0,00	0,00	0,00	0,00	0,00
	Opérations d'équipement	0,00	0,00	0,00	0,00	0,00	0,00
	RECETTES DE L'EXERCICE (1)	0,00	0,00	0,00	0,00	183 733,00	183 733,00
13 (2)	Subventions d'investissement	0,00	0,00	0,00	0,00	183 733,00	183 733,00
16	Emprunts et dettes assimilées	0,00	0,00	0,00	0,00	0,00	0,00
20	Immobilisations incorporelles	0,00	0,00	0,00	0,00	0,00	0,00
204	Subventions d'équipement versées	0,00	0,00	0,00	0,00	0,00	0,00
21	Immobilisations corporelles	0,00	0,00	0,00	0,00	0,00	0,00
22	Immobilisations reçues en affectation	0,00	0,00	0,00	0,00	0,00	0,00
23	Immobilisations en cours	0,00	0,00	0,00	0,00	0,00	0,00

(1) N'inscrire que les recettes spécifiquement affectées à des équipements.

(2) A l'exclusion du compte 138.

IV – ANNEXES

PRESENTATION CROISEE – SECTION D'INVESTISSEMENT – PRESENTATION DETAILLEE

IV

A1

PRESENTATION PAR NATURE – 907 – Logement

Comptes par nature	LIBELLE	907-0 Services communs	907-1 Parc privé de la ville	907-2 Aide au secteur locatif	907-3 Aides à l'accession à la propriété	TOTAL de la fonction 907
	DEPENSES DE L'EXERCICE	0,00	0,00	0,00	0,00	0,00
20	Immobilisations incorporelles	0,00	0,00	0,00	0,00	0,00
204	Subventions d'équipement versées	0,00	0,00	0,00	0,00	0,00
21	Immobilisations corporelles	0,00	0,00	0,00	0,00	0,00
22	Immobilisations reçues en affectation	0,00	0,00	0,00	0,00	0,00
23	Immobilisations en cours	0,00	0,00	0,00	0,00	0,00
Opérations d'équipement		0,00	0,00	0,00	0,00	0,00
	RECETTES DE L'EXERCICE (1)	0,00	0,00	0,00	0,00	0,00
13 (2)	Subventions d'investissement	0,00	0,00	0,00	0,00	0,00
16	Emprunts et dettes assimilées	0,00	0,00	0,00	0,00	0,00
20	Immobilisations incorporelles	0,00	0,00	0,00	0,00	0,00
204	Subventions d'équipement versées	0,00	0,00	0,00	0,00	0,00
21	Immobilisations corporelles	0,00	0,00	0,00	0,00	0,00
22	Immobilisations reçues en affectation	0,00	0,00	0,00	0,00	0,00
23	Immobilisations en cours	0,00	0,00	0,00	0,00	0,00

(1) N'inscrire que les recettes spécifiquement affectées à des équipements.

(2) A l'exclusion du compte 138.

IV – ANNEXES

PRESENTATION CROISEE – SECTION D'INVESTISSEMENT – PRESENTATION DETAILLEE

IV

A1

PRESENTATION PAR NATURE – 908 – Aménagement et services urbains, environnement

Comptes par nature	LIBELLE	908 -1 Services urbains						
		908-10 Services communs	908-11 Eau et assainissement	908-12 Collecte et traitement ordures ménagères	908-13 Propreté urbaine	908-14 Eclairage public	908-15 Transports urbains	908-16 Autres réseaux et services divers
	DEPENSES DE L'EXERCICE	180 000,00	0,00	0,00	480 000,00	2 231 000,00	0,00	0,00
20	Immobilisations incorporelles	0,00	0,00	0,00	0,00	0,00	0,00	0,00
204	Subventions d'équipement versées	0,00	0,00	0,00	0,00	0,00	0,00	0,00
21	Immobilisations corporelles	180 000,00	0,00	0,00	480 000,00	2 231 000,00	0,00	0,00
22	Immobilisations reçues en affectation	0,00	0,00	0,00	0,00	0,00	0,00	0,00
23	Immobilisations en cours	0,00	0,00	0,00	0,00	0,00	0,00	0,00
	Opérations d'équipement	0,00	0,00	0,00	0,00	0,00	0,00	0,00
	RECETTES DE L'EXERCICE (1)	0,00	0,00	0,00	100 000,00	770 834,00	0,00	0,00
13 (2)	Subventions d'investissement	0,00	0,00	0,00	100 000,00	770 834,00	0,00	0,00
16	Emprunts et dettes assimilées	0,00	0,00	0,00	0,00	0,00	0,00	0,00
20	Immobilisations incorporelles	0,00	0,00	0,00	0,00	0,00	0,00	0,00
204	Subventions d'équipement versées	0,00	0,00	0,00	0,00	0,00	0,00	0,00
21	Immobilisations corporelles	0,00	0,00	0,00	0,00	0,00	0,00	0,00
22	Immobilisations reçues en affectation	0,00	0,00	0,00	0,00	0,00	0,00	0,00
23	Immobilisations en cours	0,00	0,00	0,00	0,00	0,00	0,00	0,00

(1) N'inscrire que les recettes spécifiquement affectées à des équipements.

(2) A l'exclusion du compte 138.

IV – ANNEXES

PRESENTATION CROISEE – SECTION D'INVESTISSEMENT – PRESENTATION DETAILLEE

IV

A1

PRESENTATION PAR NATURE – 908 – Aménagement et services urbains, environnement

908-2 Aménagement urbain					908-3 Environnement				TOTAL de la fonction 908
908-20 Services communs	908-21 Equipements de voirie	908-22 Voirie communale et routes	908-23 Espaces verts urbains	908-24 Autres opérations d'aménagement urbain	908-30 Services communs	908-31 Aménagement des eaux	908-32 Act° spécif. lutte contre la pollution	908-33 Préservation du milieu naturel	
530 000,00	5 815 920,00	14 279 380,00	1 942 227,00	9 936 651,00	0,00	0,00	225 000,00	133 000,00	35 753 178,00
260 000,00	4 000,00	462 750,00	60 227,00	2 000 000,00	0,00	0,00	0,00	0,00	2 786 977,00
0,00	0,00	24 000,00	0,00	1 045 011,00	0,00	0,00	135 000,00	0,00	1 204 011,00
270 000,00	5 811 920,00	13 692 630,00	1 882 000,00	6 050 000,00	0,00	0,00	90 000,00	133 000,00	30 820 550,00
0,00	0,00	0,00	0,00	0,00	0,00	0,00	0,00	0,00	0,00
0,00	0,00	0,00	0,00	366 000,00	0,00	0,00	0,00	0,00	366 000,00
0,00	0,00	0,00	0,00	0,00	0,00	0,00	0,00	0,00	0,00
423 333,00	3 260 000,00	10 624 377,00	370 833,00	1 310 416,00	0,00	0,00	0,00	41 667,00	16 901 460,00
423 333,00	3 260 000,00	10 624 377,00	370 833,00	1 310 416,00	0,00	0,00	0,00	41 667,00	16 901 460,00
0,00	0,00	0,00	0,00	0,00	0,00	0,00	0,00	0,00	0,00
0,00	0,00	0,00	0,00	0,00	0,00	0,00	0,00	0,00	0,00
0,00	0,00	0,00	0,00	0,00	0,00	0,00	0,00	0,00	0,00
0,00	0,00	0,00	0,00	0,00	0,00	0,00	0,00	0,00	0,00
0,00	0,00	0,00	0,00	0,00	0,00	0,00	0,00	0,00	0,00
0,00	0,00	0,00	0,00	0,00	0,00	0,00	0,00	0,00	0,00
0,00	0,00	0,00	0,00	0,00	0,00	0,00	0,00	0,00	0,00

IV – ANNEXES

PRESENTATION CROISEE – SECTION D'INVESTISSEMENT – PRESENTATION DETAILLEE

IV

A1

PRESENTATION PAR NATURE – 909 – Action économique

Comptes par nature	LIBELLE	909-0 Interventions économiques	909-1 Foires et marchés	909-2 Aides à l'agriculture et aux industries	909-3 Aides à l'énergie, indus. manufact., BTP	909-4 Aides commerce, services marchands
	DEPENSES DE L'EXERCICE	0,00	0,00	0,00	0,00	600,00
20	Immobilisations incorporelles	0,00	0,00	0,00	0,00	0,00
204	Subventions d'équipement versées	0,00	0,00	0,00	0,00	0,00
21	Immobilisations corporelles	0,00	0,00	0,00	0,00	600,00
22	Immobilisations reçues en affectation	0,00	0,00	0,00	0,00	0,00
23	Immobilisations en cours	0,00	0,00	0,00	0,00	0,00
	Opérations d'équipement	0,00	0,00	0,00	0,00	0,00
	RECETTES DE L'EXERCICE (1)	0,00	0,00	0,00	0,00	0,00
13 (2)	Subventions d'investissement	0,00	0,00	0,00	0,00	0,00
16	Emprunts et dettes assimilées	0,00	0,00	0,00	0,00	0,00
20	Immobilisations incorporelles	0,00	0,00	0,00	0,00	0,00
204	Subventions d'équipement versées	0,00	0,00	0,00	0,00	0,00
21	Immobilisations corporelles	0,00	0,00	0,00	0,00	0,00
22	Immobilisations reçues en affectation	0,00	0,00	0,00	0,00	0,00
23	Immobilisations en cours	0,00	0,00	0,00	0,00	0,00

(1) N'inscrire que les recettes spécifiquement affectées à des équipements.

(2) A l'exclusion du compte 138.

IV – ANNEXES

IV

PRESENTATION CROISEE – SECTION D'INVESTISSEMENT – PRESENTATION DETAILLEE

A1

PRESENTATION PAR NATURE – 909 – Action économique

909-5 Aides au tourisme	909-6 Aides aux services publics	TOTAL DE LA FONCTION 909
170 000,00	0,00	170 600,00
0,00	0,00	0,00
0,00	0,00	0,00
170 000,00	0,00	170 600,00
0,00	0,00	0,00
0,00	0,00	0,00
0,00	0,00	0,00
0,00	0,00	0,00
0,00	0,00	0,00
0,00	0,00	0,00
0,00	0,00	0,00
0,00	0,00	0,00
0,00	0,00	0,00
0,00	0,00	0,00
0,00	0,00	0,00
0,00	0,00	0,00
0,00	0,00	0,00
0,00	0,00	0,00
0,00	0,00	0,00

IV – ANNEXES	IV
ELEMENTS DU BILAN – ETAT DE LA DETTE – DETAIL DES CREDITS DE TRESORERIE	A2.1

A2.1 – DETAIL DES CREDITS DE TRESORERIE (1)

Nature (Pour chaque ligne, indiquer le numéro de contrat)	Date de la décision de réaliser la ligne de trésorerie (2)	Montant maximum autorisé au 01/01/N	Montant des tirages N-1	Montant des remboursements N-1		Encours restant dû au 01/01/N
				Intérêts (3)	Remboursement du tirage	
5191 Avances du Trésor						
5192 Avances de trésorerie						
51931 Lignes de trésorerie						
13-49431973CT7 (LTARKEA2018)	14/03/2018	8 000 000,00	0,00	0,00	0,00	0,00
LTCE2018-2019-9618131032A	15/03/2018	10 000 000,00	1 000 000,00	155,54	1 000 000,00	0,00
51932 Lignes de trésorerie liées à un emprunt						
2004 12 556 (PMIR01)	23/12/2004	760 000,00	1 420 000,00	0,00	1 420 000,00	0,00
080580 (CACIB_(BFT2008))	09/12/2008	1 829 170,00	1 829 170,00	0,00	1 829 170,00	0,00
5194 Billets de trésorerie						
5198 Autres crédits de trésorerie						
519 Crédits de trésorerie (Total)		20 589 170,00	4 249 170,00	155,54	4 249 170,00	0,00

(1) Circulaire n° NOR : INTB8900071C du 22/02/1989.

(2) Indiquer la date de la délibération de l'assemblée autorisant la ligne de trésorerie ou la date de la décision de l'ordonnateur de réaliser la ligne de trésorerie sur la base d'un montant maximum autorisé par l'organe délibérant (article L. 2122-22 du CGCT).

(3) Il s'agit des intérêts comptabilisés au compte 6615, sauf pour les emprunts assortis d'une option de tirage sur ligne de trésorerie pour lesquels les intérêts sont comptabilisés au compte 66111 et sauf pour les billets de trésorerie pour lesquels les intérêts sont comptabilisés au compte 6618.

IV – ANNEXES	IV
ELEMENTS DU BILAN – ETAT DE LA DETTE – REPARTITION PAR NATURE DE DETTE	A2.2

A2.2 – REPARTITION PAR NATURE DE DETTE (hors 16449 et 166)

Nature (Pour chaque ligne, indiquer le numéro de contrat)	Emprunts et dettes à l'origine du contrat													
	Organisme prêteur ou chef de file	Date de signature	Date d'émission ou date de mobilisation (1)	Date du premier remboursement	Nominal (2)	Type de taux d'intérêt (3)	Index (4)	Taux initial		Devise	Périodicité des remboursements (6)	Profil d'amortissement (7)	Possibilité de remboursement anticipé O/N	Catégorie d'emprunt (8)
								Niveau de taux (5)	Taux actuariel					
163 Emprunts obligataires (Total)					0,00									
164 Emprunts auprès des établissements financiers (Total)					205 031 869,49									
1641 Emprunts en euros (total)					201 271 869,49									
010002V- 2006014	Caisse d'Epargne	12/03/2001	20/04/2001	25/04/2002	2 865 969,90	F	FIXE	5,320	5,316		A	P	O	A-1
010003V-AB057303/2005319	Caisse d'Epargne	14/10/2002	16/10/2002	25/11/2003	5 000 000,00	F	FIXE	4,760	4,754		A	P	O	A-1
010004V-AB057365/2005342	Caisse d'Epargne	19/12/2002	25/12/2002	25/12/2003	1 500 000,00	F	FIXE	4,890	4,895		A	P	O	A-1
010006V-AB057366/2002237	Caisse d'Epargne	17/12/2002	25/12/2002	25/12/2003	7 398 439,07	F	FIXE	4,890	4,886		A	P	O	A-1
010009V-AB057230/2005266	Caisse d'Epargne	30/09/2003	20/10/2003	25/10/2004	2 000 000,00	F	FIXE	4,620	4,616		A	P	O	A-1
010010V-A2908985	Caisse d'Epargne	17/12/2008	29/12/2008	25/06/2009	1 000 000,00	V	EURIBOR6M + 0,78	3,897	1,316		S	P	O	A-1
010011V-A2908991	Caisse d'Epargne	22/12/2008	22/06/2009	25/01/2010	3 000 000,00	V	EURIBOR6M + 0,78	1,457	1,133		S	P	O	A-1
010012V-A2908990	Caisse d'Epargne	22/12/2008	22/06/2009	25/01/2010	2 000 000,00	V	EURIBOR6M + 0,78	1,457	1,133		S	P	O	A-1
010015V-A2909920	Caisse d'Epargne	10/12/2009	19/12/2011	25/03/2012	3 500 000,00	V	EONIA + 0,70	1,477	1,248		T	C	O	A-1
010016V-A29102OZ	Caisse d'Epargne	06/12/2010	11/12/2012	25/03/2013	6 000 000,00	V	EONIA + 0,60	0,672	0,671		T	C	O	A-1
010017V-A291416Z	Caisse d'Epargne	22/12/2014	06/02/2015	25/05/2015	2 000 000,00	F	FIXE	2,060	2,084		T	C	O	A-1
010018V-A29150RI	Caisse d'Epargne	15/07/2015	31/07/2015	31/10/2015	3 279 540,70	F	FIXE	1,400	1,415		T	P	O	A-1
020004V-MON206010EUR	Caisse Francaise de Financement Local	17/12/2002	23/12/2002	01/01/2004	3 300 000,00	V	EURIBOR12M + 0,07	2,311	2,315		A	P	O	A-1
020006V-MON214289EUR	Caisse Francaise de Financement Local	13/10/2003	20/10/2003	01/11/2004	3 000 000,00	V	EURIBOR12M + 0,07	2,338	2,313		A	P	O	A-1
020009V-MON226882EUR	Caisse Francaise de Financement Local	15/12/2004	29/12/2004	01/12/2005	3 500 000,00	F	FIXE	3,820	3,820		A	P	O	A-1
020010V-MON257317EUR	Caisse Francaise de Financement Local	15/12/2005	20/12/2005	01/12/2006	3 000 000,00	C	Si CMSEUR10ANS-CMSEUR2ANS supérieur ou égal à 0,20 alors 2,84 ; sinon 5,50	2,840	3,418		A	P	O	B-3
020011V-MON237006EUR	Caisse Francaise de Financement Local	20/12/2005	27/12/2005	01/01/2007	2 660 000,00	V	EURIBOR12M + 0,02	2,852	2,295		A	P	O	A-1
020012V-MIN244769EUR	Caisse Francaise de Financement Local	19/12/2006	29/06/2007	01/06/2008	4 000 000,00	F	FIXE	3,955	4,013		A	P	O	A-1

COMMUNE D'AIX EN PROVENCE - PRINCIPAL - BP - 2019

Nature (Pour chaque ligne, indiquer le numéro de contrat)	Emprunts et dettes à l'origine du contrat													
	Organisme prêteur ou chef de file	Date de signature	Date d'émission ou date de mobilisation (1)	Date du premier remboursement	Nominal (2)	Type de taux d'intérêt (3)	Index (4)	Taux initial		Devise	Périodicité des remboursements (6)	Profil d'amortissement (7)	Possibilité de remboursement anticipé O/N	Catégorie d'emprunt (8)
								Niveau de taux (5)	Taux actuariel					
020013V-MON248529EUR	Caisse Francaise de Financement Local	25/06/2007	10/12/2007	01/01/2009	2 000 000,00	F	FIXE	4,500	4,565		A	P	O	A-1
020014V-MON248530EUR	Caisse Francaise de Financement Local	25/06/2007	10/12/2007	01/01/2009	3 000 000,00	F	FIXE	4,550	4,615		A	P	O	A-1
020015V-MPH266763EUR	Caisse Francaise de Financement Local	18/11/2009	15/12/2009	01/07/2010	4 000 000,00	C	FIXE	2,800	2,859		S	C	O	C-1
020016V-MIS267248EUR/001	Caisse Francaise de Financement Local	08/12/2009	22/12/2009	01/07/2010	3 000 000,00	V	TAG6MOIS + 0,76	0,484	0,983		S	C	O	A-1
020017V-MIS267248EUR/002	Caisse Francaise de Financement Local	08/12/2009	21/01/2010	01/08/2010	1 000 000,00	V	TAG6MOIS + 0,76	0,414	0,983		S	C	O	A-1
020018V-MON270671EUR	Caisse Francaise de Financement Local	01/07/2010	26/08/2010	01/12/2010	180 000,00	F	FIXE	2,130	2,147		T	P	O	A-1
020019V-MON270672EUR	Caisse Francaise de Financement Local	01/07/2010	26/08/2010	01/12/2010	570 000,00	F	FIXE	2,130	2,147		T	P	O	A-1
030005V-00000731932	Caisse Rég. de Crédit Agricole	21/10/2002	23/10/2002	25/10/2003	3 000 000,00	F	FIXE	4,790	4,789		A	P	O	A-1
030006V-CO27ZV018PR	Caisse Rég. de Crédit Agricole	15/12/2005	13/06/2006	15/06/2007	3 000 000,00	F	FIXE	3,750	3,750		A	P	O	A-1
030007V-C026X2016PR	Caisse Rég. de Crédit Agricole	19/12/2005	27/06/2006	29/06/2007	4 000 000,00	F	FIXE	3,675	3,675		A	P	O	A-1
030008V-C1FKBE012PR	Caisse Rég. de Crédit Agricole	21/12/2006	12/06/2007	14/06/2008	3 000 000,00	F	FIXE	4,001	4,000		A	P	O	A-1
030010V-CO7059#009	Caisse Rég. de Crédit Agricole	07/12/2011	13/12/2012	15/03/2013	450 000,00	V	EURIBOR3M + 1,85	0,181	1,751		T	C	O	A-1
030012V-C3HCAG013PR	Caisse Rég. de Crédit Agricole	26/08/2013	09/12/2013	25/12/2014	5 000 000,00	F	FIXE	2,790	2,815		A	P	O	A-1
030015V-1479564	Caisse Rég. de Crédit Agricole	27/11/2017	29/11/2017	15/02/2018	12 482 000,00	F	FIXE	1,272	1,556		T	C	O	A-1
040006V-1281245	Caisse des Dépôts et Consignations	15/12/2011	30/04/2012	01/11/2012	5 000 000,00	V	INFLATION + 1,86	2,100	2,573		S	X	O	A-2
040007V-1234524	Caisse des Dépôts et Consignations	03/12/2012	30/04/2013	01/01/2014	2 000 000,00	F	FIXE	3,950	3,954		A	P	O	A-1
040008V-1281246	Caisse des Dépôts et Consignations	17/01/2013	13/05/2013	01/09/2013	3 000 000,00	V	EURIBOR3M + 2,37	0,640	2,317		T	C	O	A-1
050001V-45841921392N	Crédit Foncier	10/12/2003	18/12/2003	30/11/2004	8 870 000,00	V	EURIBOR12M + 0,06	2,360	2,693		A	P	O	A-1
050002V-00778006792H	Crédit Foncier	18/12/2006	27/12/2006	27/12/2007	3 200 000,00	V	EURIBOR12M + 0,0075	4,562	4,662		A	X	O	A-1
050003V-00226840292S	Crédit Foncier	19/12/2007	27/12/2007	01/01/2008	2 680 000,00	V	EONIA + 0,08	4,033	0,000		A	P	O	A-1
050005V-00149719192P	Crédit Foncier	27/12/2007	16/06/2008	30/11/2008	2 000 000,00	V	TAG6MOIS + 0,09	4,115	0,650		S	P	O	A-1
06-SGCONSOLID- 17675	Société Générale	16/12/2008	16/06/2009	16/11/2009	5 000 000,00	V	TAG6MOIS + 1,20	0,392	1,217		S	P	O	A-1

COMMUNE D'AIX EN PROVENCE - PRINCIPAL - BP - 2019

Nature (Pour chaque ligne, indiquer le numéro de contrat)	Emprunts et dettes à l'origine du contrat													
	Organisme prêteur ou chef de file	Date de signature	Date d'émission ou date de mobilisation (1)	Date du premier remboursement	Nominal (2)	Type de taux d'intérêt (3)	Index (4)	Taux initial		Devise	Périodicité des remboursements (6)	Profil d'amortissement (7)	Possibilité de remboursement anticipé O/N	Catégorie d'emprunt (8)
								Niveau de taux (5)	Taux actuariel					
060004V-0061/101/MNT	Société Générale	12/12/2000	12/12/2000	12/03/2001	2 545 898,59	F	Si EURIBOR3M inférieur ou égal à 6,50 alors 5,26 ; sinon EURIBOR3M-0,10	5,260	5,441		T	P	O	A-1
120005V-257907 04	Crédit Mutuel Méditerranéen	04/12/2015	31/05/2016	30/06/2016	1 000 000,00	F	FIXE	1,650	1,660		T	P	O	A-1
130001V-0421.4943.197.3	ARKEA / BCME	04/11/2008	16/12/2008	30/11/2009	5 000 000,00	V	TAM + 0,78	4,112	0,865		A	P	O	A-1
130002V-13-49431973CGP1	ARKEA / BCME	10/11/2014	01/09/2015	30/11/2015	3 000 000,00	V	EURIBOR3M + 1,28	0,075	1,016		T	P	O	A-1
130004V-DD08721403	ARKEA Banque Entreprises et Institutionnels	19/12/2016	20/03/2017	30/05/2017	7 000 000,00	F	FIXE	1,170	1,186		T	P	O	A-1
140001V-16/12/2009-1	BNP Paribas	16/12/2009	14/12/2010	14/06/2011	3 500 000,00	V	EURIBOR6M + 0,44	1,263	0,670		S	C	O	A-1
140002V-21/12/2010	BNP Paribas	21/12/2010	20/12/2011	20/03/2012	4 000 000,00	V	EURIBOR3M + 0,50	1,477	0,446		T	C	O	A-1
150001V-051608C	Crédit Coopératif	24/12/2013	10/07/2014	01/11/2014	2 000 000,00	V	EURIBOR3M + 1,40	0,207	1,186		T	P	O	A-1
150002V-077041C	Crédit Coopératif	22/12/2014	22/12/2014	01/04/2015	4 000 000,00	V	EURIBOR3M + 1,20	0,082	0,956		T	P	O	A-1
150003V-061717C	Crédit Coopératif	28/12/2016	26/04/2017	26/07/2017	5 000 000,00	F	FIXE	0,850	0,869		T	P	O	A-1
150004V-080816C	Crédit Coopératif	05/12/2017	03/04/2018	03/04/2019	4 000 000,00	F	FIXE	1,100	1,119		A	P	O	A-1
160001V-MON281612EUR	Caisse Francaise de Financement Local	18/12/2013	22/01/2014	01/05/2014	1 000 000,00	F	FIXE	3,120	3,181		T	C	O	A-1
160002V-MON507955EUR	Caisse Francaise de Financement Local	16/11/2015	30/11/2015	01/03/2016	1 790 021,23	F	FIXE	1,610	1,636		T	P	O	A-1
160003V-MIN510515EUR	Caisse Francaise de Financement Local	07/12/2015	08/04/2016	01/05/2017	2 000 000,00	V	EURIBOR12M + 0,67	0,063	1,486		A	C	O	A-1
170001V-AIXENPROV2014-2035	Deutsche PfandbriefBank AG	03/12/2014	30/03/2015	30/06/2015	10 000 000,00	F	FIXE	1,705	1,741		T	C	O	A-1
170002V-AIXENPROV2015-2036	Deutsche PfandbriefBank AG	07/12/2015	30/05/2016	30/05/2017	10 000 000,00	V	EURIBOR12M + 0,69	0,000	0,700		A	P	O	A-1
1643 Emprunts en devises (total)					0,00									
16441 Emprunts assortis d'une option de tirage sur ligne de trésorerie (total)					3 760 000,00									
CACIB/BFT1-CO5420/LT080580	Crédit Agricole CIB	22/12/2008	22/12/2008	15/07/2009	3 000 000,00	V	TAM + 0,92	3,194	1,453		A	P	O	A-1
PMIRCE15-2004 12 556	Crédit Foncier	23/12/2004	19/12/2018	30/12/2018	760 000,00	V	EONIA + 0,07	-0,369	0,000		X	F	O	A-1
165 Dépôts et cautionnements reçus (Total)					75 271,35									
Cautions logements					75 271,35			0,000	0,000				O	-

COMMUNE D'AIX EN PROVENCE - PRINCIPAL - BP - 2019

Nature (Pour chaque ligne, indiquer le numéro de contrat)	Emprunts et dettes à l'origine du contrat													
	Organisme prêteur ou chef de file	Date de signature	Date d'émission ou date de mobilisation (1)	Date du premier remboursement	Nominal (2)	Type de taux d'intérêt (3)	Index (4)	Taux initial		Devise	Périodicité des remboursements (6)	Profil d'amortissement (7)	Possibilité de remboursement anticipé O/N	Catégorie d'emprunt (8)
								Niveau de taux (5)	Taux actuariel					
167 Emprunts et dettes assortis de conditions particulières (Total)					0,00									
1671 Avances consolidées du Trésor (total)					0,00									
1672 Emprunts sur comptes spéciaux du Trésor (total)					0,00									
1675 Dettes pour METP et PPP (total)					0,00									
1676 Dettes envers locataires-acquéreurs (total)					0,00									
1678 Autres emprunts et dettes (total)					0,00									
168 Emprunts et dettes assimilés (Total)					0,00									
1681 Autres emprunts (total)					0,00									
1682 Bons à moyen terme négociables (total)					0,00									
1687 Autres dettes (total)					0,00									
Total général					205 107 140,84									

(1) Si un emprunt donne lieu à plusieurs mobilisations, indiquer la date de la première mobilisation.

(2) Nominal : montant emprunté à l'origine.

(3) Type de taux d'intérêt : F : fixe ; V : variable simple ; C : complexe (c'est-à-dire un taux variable qui n'est pas seulement défini comme la simple addition d'un taux usuel de référence et d'une marge exprimée en point de pourcentage).

(4) Mentionner le ou les types d'index (ex : Euribor 3 mois).

(5) Indiquer le niveau de taux à l'origine du contrat.

(6) Indiquer la périodicité des remboursements : A : annuelle ; M : mensuelle, B : bimestrielle, S : semestrielle, T : trimestrielle, X autre.

(7) Indiquer C pour amortissement constant, P pour amortissement progressif, F pour *in fine*, X pour autres à préciser.

(8) Catégorie d'emprunt à l'origine. Exemple A-1 (cf. la classification des emprunts suivant la typologie de la circulaire IOCB1015077C du 25 juin 2010 sur les produits financiers offerts aux collectivités territoriales).

IV – ANNEXES	IV
ELEMENTS DU BILAN – ETAT DE LA DETTE – REPARTITION PAR NATURE DE DETTE	A2.2

A2.2 – REPARTITION PAR NATURE DE DETTE (hors 16449 et 166) (suite)

Nature (Pour chaque ligne, indiquer le numéro de contrat)	Emprunts et dettes au 01/01/N											
	Couverture ? O/N (10)	Montant couvert	Catégorie d'emprunt après couverture éventuelle (11)	Capital restant dû au 01/01/N	Durée résiduelle (en années)	Taux d'intérêt			Annuité de l'exercice			ICNE de l'exercice
						Type de taux (12)	Index (13)	Niveau de taux d'intérêt à la date de vote du budget (14)	Capital	Charges d'intérêt (15)	Intérêts perçus (le cas échéant) (16)	
163 Emprunts obligataires (Total)		0,00		0,00					0,00	0,00	0,00	0,00
164 Emprunts auprès des établissements financiers (Total)		0,00		111 761 584,75					11 987 991,22	1 806 515,64	0,00	559 280,98
1641 Emprunts en euros (total)		0,00		109 172 414,75					11 179 571,22	1 790 012,82	0,00	556 497,22
010002V- 2006014	N	0,00	A-1	616 081,06	2,00	F	FIXE	3,480	198 376,79	21 439,62	0,00	13 580,31
010003V-AB057303/2005319	N	0,00	A-1	1 337 605,95	3,83	F	FIXE	3,880	315 556,43	51 899,11	0,00	4 008,89
010004V-AB057365/2005342	N	0,00	A-1	416 233,57	3,92	F	FIXE	3,760	98 369,94	15 650,38	0,00	228,58
010006V-AB057366/2002237	N	0,00	A-1	1 143 295,46	1,92	F	FIXE	3,680	561 319,43	42 073,27	0,00	409,61
010009V-AB057230/2005266	N	0,00	A-1	643 683,84	4,75	F	FIXE	3,590	119 819,30	23 108,25	0,00	3 494,15
010010V-A2908985	N	0,00	A-1	609 452,67	9,92	V	EURIBOR6M + 0,78	0,506	49 479,86	3 063,74	0,00	55,09
010011V-A2908991	N	0,00	A-1	1 970 336,65	10,50	V	EURIBOR6M + 0,78	0,510	141 978,61	10 027,39	0,00	4 160,53
010012V-A2908990	N	0,00	A-1	1 313 557,78	10,50	V	EURIBOR6M + 0,78	0,510	94 652,41	6 684,93	0,00	2 773,69
010015V-A2909920	N	0,00	A-1	2 275 000,00	12,92	F	FIXE	2,850	175 000,00	62 967,20	0,00	1 150,96
010016V-A29102OZ	N	0,00	A-1	4 200 000,00	13,92	V	EURIBOR3M + 0,65	0,331	300 000,00	13 716,50	0,00	251,01
010017V-A291416Z	N	0,00	A-1	1 500 000,05	11,08	F	FIXE	2,060	133 333,32	29 870,00	0,00	2 830,63
010018V-A29150RI	N	0,00	A-1	2 508 041,07	8,08	F	FIXE	1,400	259 512,60	33 762,14	0,00	5 303,59
020004V-MON206010EUR	N	0,00	A-1	1 010 642,04	4,00	V	EURIBOR12M + 0,07	0,000	190 663,73	0,00	0,00	0,00
020006V-MON214289EUR	N	0,00	A-1	880 562,60	4,83	V	EURIBOR12M + 0,07	0,000	168 296,50	0,00	0,00	0,00
020009V-MON226882EUR	N	0,00	A-1	299 407,23	0,92	F	FIXE	3,820	299 407,23	11 437,41	0,00	0,00
020010V-MON257317EUR	N	0,00	B-3	1 324 925,06	6,92	C	Si CMSEUR10ANS-CMSEUR2ANS supérieur ou égal à 0,20 alors 2,84 ; sinon 5,50	2,840	167 748,25	38 150,48	0,00	2 829,94
020011V-MON237006EUR	N	0,00	A-1	623 916,60	2,00	V	EURIBOR12M + 0,02	0,000	202 236,11	0,00	0,00	0,00
020012V-MIN244769EUR	N	0,00	A-1	2 184 183,97	8,42	F	FIXE	3,955	206 770,91	87 584,26	0,00	46 489,53
020013V-MON248529EUR	N	0,00	A-1	817 534,96	4,00	F	FIXE	4,500	149 438,53	37 300,03	0,00	30 481,90

COMMUNE D'AIX EN PROVENCE - PRINCIPAL - BP - 2019

Nature (Pour chaque ligne, indiquer le numéro de contrat)	Emprunts et dettes au 01/01/N											
	Couverture ? O/N (10)	Montant couvert	Catégorie d'emprunt après couverture éventuelle (11)	Capital restant dû au 01/01/N	Durée résiduelle (en années)	Taux d'intérêt			Annuité de l'exercice			ICNE de l'exercice
						Type de taux (12)	Index (13)	Niveau de taux d'intérêt à la date de vote du budget (14)	Capital	Charges d'intérêt (15)	Intérêts perçus (le cas échéant) (16)	
020014V-MON248530EUR	N	0,00	A-1	1 828 315,32	9,00	F	FIXE	4,550	148 440,38	84 343,74	0,00	77 495,90
020015V-MPH266763EUR	N	0,00	A-1	2 300 000,00	11,00	F	FIXE	2,800	200 000,00	63 886,67	0,00	30 053,33
020016V-MIS267248EUR/001	N	0,00	A-1	1 725 000,00	11,00	V	EURIBOR6M + 0,44	0,170	150 000,00	2 917,42	0,00	1 376,55
020017V-MIS267248EUR/002	N	0,00	A-1	575 000,00	11,08	V	EURIBOR6M + 0,44	0,172	50 000,00	981,12	0,00	383,77
020018V-MON270671EUR	N	0,00	A-1	88 120,73	6,67	F	FIXE	2,130	12 271,17	1 779,39	0,00	137,59
020019V-MON270672EUR	N	0,00	A-1	279 048,99	6,67	F	FIXE	2,130	38 858,70	5 634,74	0,00	435,71
030005V-00000731932	N	0,00	A-1	939 963,92	4,08	F	FIXE	1,230	183 424,69	11 561,56	0,00	7 903,24
030006V-CO27ZV018PR	N	0,00	A-1	1 896 570,45	12,42	F	FIXE	3,750	115 873,68	71 121,39	0,00	36 489,69
030007V-C026X2016PR	N	0,00	A-1	1 951 120,79	7,42	F	FIXE	3,675	214 215,61	71 703,69	0,00	32 438,83
030008V-C1FKBE012PR	N	0,00	A-1	1 641 349,44	8,42	F	FIXE	4,000	155 092,84	65 662,18	0,00	32 653,00
030010V-CO7059#009	N	0,00	A-1	342 000,00	18,92	V	EURIBOR3M + 1,00	0,677	18 000,00	2 294,60	0,00	97,49
030012V-C3HCAG013PR	N	0,00	A-1	3 556 694,68	9,92	F	FIXE	2,790	313 265,09	99 231,78	0,00	1 730,72
030015V-1479564	N	0,00	A-1	475 000,00	18,83	F	FIXE	1,272	25 000,00	5 922,76	0,00	731,05
040006V-1281245	N	0,00	A-1	1 750 000,00	3,42	V	LIVRETA + 1,00	1,750	500 000,00	27 166,12	0,00	1 850,88
040007V-1234524	N	0,00	A-1	1 457 535,07	9,00	F	FIXE	3,950	121 681,22	57 572,64	0,00	52 766,23
040008V-1281246	N	0,00	A-1	1 900 000,00	9,42	V	LIVRETA + 1,00	1,750	200 000,00	31 730,02	0,00	2 517,19
050001V-45841921392N	N	0,00	A-1	2 629 524,78	4,83	F	FIXE	2,620	501 059,64	69 850,40	0,00	4 956,96
050002V-00778006792H	N	0,00	A-1	1 585 325,94	7,92	V	TAM + 0,0100	0,015	172 073,44	247,53	0,00	26,09
050003V-00226840292S	N	0,00	A-1	981 005,23	4,33	V	TAG6MOIS + 0,09	0,000	202 794,01	0,00	0,00	0,00
050005V-00149719192P	N	0,00	A-1	732 093,48	4,33	V	TAG6MOIS + 0,09	0,000	151 338,81	0,00	0,00	0,00
06-SGCONSOLID- 17675	N	0,00	A-1	2 964 841,50	9,33	V	EURIBOR6M + 0,85	0,582	262 208,12	17 108,91	0,00	2 009,86
060004V-0061/101/MNT	N	0,00	B-1	382 396,11	1,92	C	Si EURIBOR3M inférieur ou égal à 6,50 alors 5,26 ; sinon EURIBOR3M-0,10	5,260	186 448,89	16 693,19	0,00	572,60
120005V-257907 04	N	0,00	A-1	834 661,24	12,25	F	FIXE	1,650	62 003,78	13 389,58	0,00	35,02
130001V-0421.4943.197.3	N	0,00	A-1	3 096 207,51	9,83	V	TAM+0,78	0,416	246 352,32	13 068,53	0,00	1 054,57
130002V-13-49431973CGP1	N	0,00	A-1	2 392 665,71	11,58	F	FIXE	1,070	192 139,64	24 832,28	0,00	2 069,95
130004V-DD08721403	N	0,00	A-1	6 450 677,37	18,08	F	FIXE	1,170	318 978,10	74 076,82	0,00	6 306,89
140001V-16/12/2009-1	N	0,00	A-1	2 026 315,84	10,92	V	EURIBOR6M + 0,44	0,170	184 210,52	3 366,45	0,00	154,01
140002V-21/12/2010	N	0,00	A-1	2 526 315,76	11,92	V	EURIBOR3M + 0,50	0,182	210 526,32	4 454,21	0,00	138,95
150001V-051608C	N	0,00	A-1	1 470 682,38	10,58	F	FIXE	0,850	131 215,15	12 083,29	0,00	1 887,27
150002V-077041C	N	0,00	A-1	3 067 416,89	11,00	F	FIXE	1,050	258 244,22	31 193,26	0,00	7 374,08

COMMUNE D'AIX EN PROVENCE - PRINCIPAL - BP - 2019

Nature (Pour chaque ligne, indiquer le numéro de contrat)	Emprunts et dettes au 01/01/N											
	Couverture ? O/N (10)	Montant couvert	Catégorie d'emprunt après couverture éventuelle (11)	Capital restant dû au 01/01/N	Durée résiduelle (en années)	Taux d'intérêt			Annuité de l'exercice			ICNE de l'exercice
						Type de taux (12)	Index (13)	Niveau de taux d'intérêt à la date de vote du budget (14)	Capital	Charges d'intérêt (15)	Intérêts perçus (le cas échéant) (16)	
150003V-061717C	N	0,00	A-1	4 528 167,11	13,25	F	FIXE	0,850	317 910,45	37 477,87	0,00	6 515,60
150004V-080816C	N	0,00	A-1	4 000 000,00	14,25	F	FIXE	1,100	246 732,09	44 000,00	0,00	30 795,26
160001V-MON281612EUR	N	0,00	A-1	683 333,27	10,08	F	FIXE	3,120	66 666,68	20 540,00	0,00	3 189,24
160002V-MON507955EUR	N	0,00	A-1	1 413 637,05	10,17	F	FIXE	1,610	129 057,89	21 982,67	0,00	1 761,36
160003V-MIN510515EUR	N	0,00	A-1	1 733 333,34	12,33	F	FIXE	1,580	133 333,33	27 386,67	0,00	16 922,40
170001V-AIXENPROV2014-2035	N	0,00	A-1	8 125 000,00	16,17	F	FIXE	1,705	500 000,00	136 802,56	0,00	722,26
170002V-AIXENPROV2015-2036	N	0,00	A-1	9 168 634,29	17,33	F	FIXE	1,390	428 194,49	129 214,07	0,00	72 895,27
1643 Emprunts en devises (total)		0,00		0,00					0,00	0,00	0,00	0,00
16441 Emprunts assortis d'une option de tirage sur ligne de trésorerie (total) (9)		0,00		2 589 170,00					808 420,00	16 502,82	0,00	2 783,76
CACIB/BFT1-CO5420/LT080580	N	0,00	A-1	1 829 170,00	9,50	V	EURIBOR3M + 0,72	0,399	148 420,00	16 502,82	0,00	2 783,76
PMIRCE15-2004 12 556	N	0,00	A-1	760 000,00	0,83	V	EONIA + 0,07	0,000	660 000,00	0,00	0,00	0,00
165 Dépôts et cautionnements reçus (Total)		0,00		75 271,35					0,00	0,00	0,00	0,00
Cautions logements	N	0,00	-	75 271,35	0,00			0,000	0,00	0,00	0,00	0,00
167 Emprunts et dettes assortis de conditions particulières (Total)		0,00		0,00					0,00	0,00	0,00	0,00
1671 Avances consolidées du Trésor (total)		0,00		0,00					0,00	0,00	0,00	0,00
1672 Emprunts sur comptes spéciaux (total)		0,00		0,00					0,00	0,00	0,00	0,00
1675 Dettes pour METP et PPP (total)		0,00		0,00					0,00	0,00	0,00	0,00
1676 Dettes envers locataires-acquéreurs (total)		0,00		0,00					0,00	0,00	0,00	0,00
1678 Autres emprunts et dettes (total)		0,00		0,00					0,00	0,00	0,00	0,00
168 Emprunts et dettes assimilés (Total)		0,00		0,00					0,00	0,00	0,00	0,00
1681 Autres emprunts (total)		0,00		0,00					0,00	0,00	0,00	0,00
1682 Bons à moyen terme négociables (total)		0,00		0,00					0,00	0,00	0,00	0,00

COMMUNE D'AIX EN PROVENCE - PRINCIPAL - BP - 2019

Nature (Pour chaque ligne, indiquer le numéro de contrat)	Emprunts et dettes au 01/01/N											
	Couverture ? O/N (10)	Montant couvert	Catégorie d'emprunt après couverture éventuelle (11)	Capital restant dû au 01/01/N	Durée résiduelle (en années)	Taux d'intérêt			Annuité de l'exercice			ICNE de l'exercice
						Type de taux (12)	Index (13)	Niveau de taux d'intérêt à la date de vote du budget (14)	Capital	Charges d'intérêt (15)	Intérêts perçus (le cas échéant) (16)	
1687 Autres dettes (total)		0,00		0,00					0,00	0,00	0,00	0,00
Total général		0,00		111 836 856,10					11 987 991,22	1 806 515,64	0,00	559 280,98

(9) S'agissant des emprunts assortis d'une ligne de trésorerie, il faut faire ressortir le remboursement du capital de la dette prévue pour l'exercice correspondant au véritable endettement.

(10) Si l'emprunt est soumis à couverture, il convient de compléter le tableau « détail des opérations de couverture ».

(11) Catégorie d'emprunt. Exemple A-1 (cf. la classification des emprunts suivant la typologie de la circulaire IOCB1015077C du 25 juin 2010 sur les produits financiers offerts aux collectivités territoriales).

(12) Type de taux d'intérêt après opérations de couverture : F : fixe ; V : variable simple ; C : complexe (c'est-à-dire un taux variable qui n'est pas seulement défini comme la simple addition d'un taux usuel de référence et d'une marge exprimée en point de pourcentage).

(13) Mentionner l'index en cours au 01/01/N après opérations de couverture.

(14) Taux après opérations de couverture éventuelles. Pour les emprunts à taux variable, indiquer le niveau à la date de vote du budget.

(15) Il s'agit des intérêts dus au titre du contrat initial et comptabilisés à l'article 66111 « Intérêts réglés à l'échéance » (intérêts décaissés) et intérêts éventuels dus au titre du contrat d'échange éventuel et comptabilisés à l'article 668.

(16) Indiquer les intérêts éventuellement reçus au titre du contrat d'échange éventuel et comptabilisés au 768.

IV – ANNEXES	IV
ELEMENTS DU BILAN – ETAT DE LA DETTE – REPARTITION DES EMPRUNTS PAR STRUCTURE DE TAUX	A2.3

A2.3 – REPARTITION DES EMPRUNTS PAR STRUCTURE DE TAUX (HORS A1)

Emprunts ventilés par structure de taux selon le risque le plus élevé (Pour chaque ligne, indiquer le numéro de contrat) (1)	Organisme prêteur ou chef de file	Nominal (2)	Capital restant dû au 01/01/N (3)	Type d'indices (4)	Durée du contrat	Dates des périodes bonifiées	Taux minimal (5)	Taux maximal (6)	Coût de sortie (7)	Taux maximal après couverture éventuelle (8)	Niveau du taux à la date de vote du budget (9)	Intérêts à payer au cours de l'exercice (10)	Intérêts à percevoir au cours de l'exercice (le cas échéant) (11)	% par type de taux selon le capital restant dû
Echange de taux, taux variable simple plafonné (cap) ou encadré (tunnel) (A)														
TOTAL (A)		0,00	0,00						0,00			0,00	0,00	0,00
Barrière simple (B)														
020010V-MON257317EUR	Caisse Francaise de Financement Local	3 000 000,00	1 324 925,06	3	20,00		2,84	5,5	243 128,58		2,840	38 150,48	0,00	1,18
060004V-0061/101/MNT	Société Générale	2 545 898,59	382 396,11	1	20,00		5,26	EURIBOR3M-0,10	48 228,81		5,260	16 693,19	0,00	0,34
TOTAL (B)		5 545 898,59	1 707 321,17						291 357,39			54 843,67	0,00	1,52
Option d'échange (C)														
TOTAL (C)		0,00	0,00						0,00			0,00	0,00	0,00
Multiplicateur jusqu'à 3 ou multiplicateur jusqu'à 5 capé (D)														
TOTAL (D)		0,00	0,00						0,00			0,00	0,00	0,00
Multiplicateur jusqu'à 5 (E)														
TOTAL (E)		0,00	0,00						0,00			0,00	0,00	0,00
Autres types de structures (F)														
TOTAL (F)		0,00	0,00						0,00			0,00	0,00	0,00
TOTAL GENERAL		5 545 898,59	1 707 321,17						291 357,39			54 843,67	0,00	1,53

(1) Répartir les emprunts selon le type de structure de taux (de A à F selon la classification de la charte de bonne conduite) en fonction du risque le plus élevé à courir sur toute la durée de vie du contrat de prêt et après opérations de couverture éventuelles.

(2) Nominal : montant emprunté à l'origine. En cas de couverture partielle d'un emprunt, indiquer séparément sur deux lignes la part du nominal couvert et la part non couverte.

(3) En cas de couverture partielle d'un emprunt, indiquer séparément sur deux lignes la part du capital restant dû couvert et la part non couverte.

(4) Indiquer la classification de l'indice sous-jacent suivant la typologie de la circulaire du 25 juin 2010 sur les produits financiers (de 1 à 6). 1 : Indice zone euro / 2 : Indices inflation française ou zone euro ou écart entre ces indices / 3 : Ecart indice zone euro / 4 : Indices hors zone euro ou écart d'indices dont l'un est hors zone euro / 5 : écarts d'indices hors zone euro / 6 : autres indices.

(5) Taux hors opération de couverture. Indiquer le montant, l'index ou la formule correspondant au taux minimal du contrat de prêt sur toute la durée du contrat.

(6) Taux hors opération de couverture. Indiquer le montant, l'index ou la formule correspondant au taux maximal du contrat de prêt sur toute la durée du contrat.

(7) Coût de sortie : indiquer le montant de l'indemnité contractuelle de remboursement définitif de l'emprunt au 01/01/N ou le cas échéant, à la prochaine date d'échéance.

(8) Montant, index ou formule.

(9) Indiquer le niveau de taux après opérations de couverture éventuelles. Pour les emprunts à taux variables, indiquer le niveau du taux à la date de vote du budget.

(10) Indiquer les intérêts à payer au titre du contrat initial et comptabilisés à l'article 66111 et des intérêts éventuels à payer au titre du contrat d'échange et comptabilisés à l'article 668.

(11) Indiquer les intérêts à percevoir au titre du contrat d'échange et comptabilisés au 768.

IV – ANNEXES	IV
ELEMENTS DU BILAN – ETAT DE LA DETTE – TYPOLOGIE DE LA REPARTITION DE L'ENCOURS	A2.4

A2.4 – TYPOLOGIE DE LA REPARTITION DE L'ENCOURS (1)

Indices sous-jacents		(1) Indices zone euro	(2) Indices inflation française ou zone euro ou écart entre ces indices	(3) Ecart d'indices zone euro	(4) Indices hors zone euro et écarts d'indices dont l'un est un indice hors zone euro	(5) Ecart d'indices hors zone euro	(6) Autres indices
(A) Taux fixe simple. Taux variable simple. Echange de taux fixe contre taux variable ou inversement. Echange de taux structuré contre taux variable ou taux fixe (sens unique). Taux variable simple plafonné (cap) ou encadré (tunnel)	Nombre de produits	56	0	0	0	0	
	% de l'encours	98,40	0,00	0,00	0,00	0,00	
	Montant en euros	110 054 263,58	0,00	0,00	0,00	0,00	
(B) Barrière simple. Pas d'effet de levier	Nombre de produits	1	0	1	0	0	
	% de l'encours	0,34	0,00	1,18	0,00	0,00	
	Montant en euros	382 396,11	0,00	1 324 925,06	0,00	0,00	
(C) Option d'échange (swaption)	Nombre de produits	0	0	0	0	0	
	% de l'encours	0,00	0,00	0,00	0,00	0,00	
	Montant en euros	0,00	0,00	0,00	0,00	0,00	
(D) Multiplicateur jusqu'à 3 ; multiplicateur jusqu'à 5 capé	Nombre de produits	0	0	0	0	0	
	% de l'encours	0,00	0,00	0,00	0,00	0,00	
	Montant en euros	0,00	0,00	0,00	0,00	0,00	
(E) Multiplicateur jusqu'à 5	Nombre de produits	0	0	0	0	0	
	% de l'encours	0,00	0,00	0,00	0,00	0,00	
	Montant en euros	0,00	0,00	0,00	0,00	0,00	
(F) Autres types de structures	Nombre de produits						0
	% de l'encours						0,00
	Montant en euros						0,00

(1) Cette annexe retrace le stock de dette au 01/01/N après opérations de couverture éventuelles.

IV – ANNEXES	IV
ELEMENTS DU BILAN – ETAT DE LA DETTE AUTRES DETTES	A2.7

A2.7 – AUTRES DETTES

(Issues des engagements juridiques pris autres que ceux destinés à financer la prise en charge d'un emprunt)

LIBELLES	Montant initial de la dette	Dépenses de l'exercice	Dettes restantes
Compte 165 - Dépôts et caution reçus	78 129,14	2 857,79	75 271,35

IV – ANNEXES	IV
ELEMENTS DU BILAN METHODES UTILISEES POUR LES AMORTISSEMENTS	A3

A3 – AMORTISSEMENTS – METHODES UTILISEES

CHOIX DE L'ASSEMBLEE DELIBERANTE	Délibération du
Biens de faible valeur Seuil unitaire en deçà duquel les immobilisations de peu de valeur s'amortissent sur un an (article R. 2321-1 du CGCT) : (10 000.00 F) soit 1 524.49 €	19/12/1996

Procédure d'amortissement (linéaire, dégressif, variable)	Catégories de biens amortis	Durée (en années)	
L	Frais d'études non suivis de réalisation, frais de recherche et développement	5	19/12/1996
L	Logiciels	2	19/12/1996
L	Droits, brevets, licences, marques	5	19/12/1996
L	Voitures	7	19/12/1996
L	Camions et véhicules industriels	8	19/12/1996
L	Mobilier	12	19/12/1996
L	Matériels de bureau électrique ou électronique	7	19/12/1996
L	Matériel informatique	3	19/12/1996
L	Matériels classiques	8	19/12/1996
L	Coffre-fort	20	19/12/1996
L	Installations et appareils de chauffage	15	19/12/1996
L	Appareils de levage, ascenseurs	20	19/12/1996
L	Appareils de laboratoire	7	19/12/1996
L	Equipements de garages et ateliers	12	19/12/1996
L	Equipements de cuisines	10	19/12/1996
L	Equipements sportifs	10	19/12/1996
L	Installations de voirie	20	19/12/1996
L	Plantations	15	19/12/1996
L	Autres agencements et aménagements de terrains	20	19/12/1996
L	Terrains de gisement (mines et carrières) (Durée contrat exploitation)	0	19/12/1996
L	Construction sur sol d'autrui (Durée bail à construction)	0	19/12/1996
L	Bâtiments légers et abris	10	19/12/1996
L	Agencements et aménagements de bâtiment, installations électriques et téléphoniques	20	19/12/1996
L	Elaboration des documents d'urbanisme	5	06/03/2006
L	Subventions d'équipement versées à des personnes de droit privé (amortissement débuté avant 2012)	5	06/03/2006
L	Subventions d'équipement versées à des personnes de droit public (amortissement débuté avant 2012)	10	06/03/2006
L	Subventions d'équipement concernant des biens mobiliers, matériel ou études (amort à partir de 2012)	5	20/02/2012
L	Subventions d'équipement concernant des biens immobiliers ou installations (amort à partir de 2012)	15	20/02/2012
L	Subventions d'équipement concernant des projets d'infrastruct. d'intérêt national (amort à partir de 2012)	30	20/02/2012
L	Subventions d'équipement concernant d'autres dépenses (amortissement à compter de 2012)	5	20/02/2012

IV – ANNEXES	IV
ELEMENTS DU BILAN ETAT DES PROVISIONS	A4

A4 – ETAT DES PROVISIONS

Nature de la provision	Montant de la provision de l'exercice (1)	Date de constitution de la provision	Montant des provisions constituées au 01/01/N	Montant total des provisions constituées	Montant des reprises	SOLDE
PROVISIONS BUDGETAIRES						
Provisions pour risques et charges (2)	0,00		693 549,00	693 549,00	0,00	693 549,00
Redevance occupation des parkings perçue en 2016 et 2017	0,00	11/07/2018	693 549,00	693 549,00	0,00	693 549,00
Provisions pour dépréciation (2)	500 000,00		3 230 285,00	3 730 285,00	1 560 112,04	2 170 172,96
des comptes de tiers : dépréciation de l'actif circulant	0,00	01/01/2005	650 000,00	650 000,00	0,00	650 000,00
des comptes de tiers : dépréciation de l'actif circulant	0,00	01/01/2006	0,00	0,00	0,00	0,00
des comptes de tiers : dépréciation de l'actif circulant	0,00	01/01/2007	0,00	0,00	330 000,00	-330 000,00
des comptes de tiers : dépréciation de l'actif circulant	0,00	01/01/2008	68 290,10	68 290,10	200 743,91	-132 453,81
des comptes de tiers : dépréciation de l'actif circulant	0,00	01/01/2009	394 266,74	394 266,74	0,00	394 266,74
des comptes de tiers : dépréciation de l'actif circulant	0,00	01/01/2010	292 972,77	292 972,77	0,00	292 972,77
des comptes de tiers : dépréciation de l'actif circulant	0,00	01/01/2011	0,00	0,00	46 899,90	-46 899,90
des comptes de tiers : dépréciation de l'actif circulant	0,00	01/01/2012	23 745,66	23 745,66	18 641,14	5 104,52
des comptes de tiers : dépréciation de l'actif circulant	0,00	01/01/2013	12 333,09	12 333,09	17 203,28	-4 870,19
des comptes de tiers : dépréciation de l'actif circulant	0,00	01/01/2014	13 417,32	13 417,32	132,00	13 285,32
des comptes de tiers : dépréciation de l'actif circulant	0,00	01/01/2015	436 965,84	436 965,84	34 406,56	402 559,28
des comptes de tiers : dépréciation de l'actif circulant	0,00	01/01/2016	0,00	0,00	412 085,25	-412 085,25
des comptes de tiers : dépréciation de l'actif circulant	0,00	01/01/2017	638 293,48	638 293,48	0,00	638 293,48
des comptes de tiers : dépréciation de l'actif circulant	0,00	01/01/2018	700 000,00	700 000,00	0,00	700 000,00
des comptes de tiers : dépréciation de l'actif circulant	500 000,00	01/01/2019	0,00	500 000,00	500 000,00	0,00
TOTAL PROVISIONS BUDGETAIRES	500 000,00		3 923 834,00	4 423 834,00	1 560 112,04	2 863 721,96
PROVISIONS SEMI-BUDGETAIRES						
Provisions pour risques et charges (2)	0,00		0,00	0,00	0,00	0,00
Provisions pour dépréciation (2)	0,00		0,00	0,00	0,00	0,00
TOTAL PROVISIONS SEMI-BUDGETAIRES	0,00		0,00	0,00	0,00	0,00

(1) Provisions nouvelles ou abondement d'une provision déjà constituée.

(2) Indiquer l'objet de la provision (exemples : provision pour litiges au titre du procès, provisions pour dépréciation des immobilisations de l'équipement).

IV – ANNEXES	IV
ELEMENTS DU BILAN ETALEMENT DES PROVISIONS	A5

A5 – ETALEMENT DES PROVISIONS (1)

(1) Il s'agit des provisions figurant dans le tableau précédent « Etat des provisions » qui font l'objet d'un étalement.

IV – ANNEXES	IV
ELEMENTS DU BILAN EQUILIBRE DES OPERATIONS FINANCIERES – DEPENSES	A6.1

DEPENSES A COUVRIR PAR DES RESSOURCES PROPRES

Art. (1)	Libellé (1)	Propositions nouvelles	Vote (2)
DEPENSES TOTALES A COUVRIR PAR DES RESSOURCES PROPRES =A + B		13 360 000,00	I 13 360 000,00
16 Emprunts et dettes assimilées (A)		12 560 000,00	12 560 000,00
1631	Emprunts obligataires	0,00	0,00
1641	Emprunts en euros	11 215 000,00	11 215 000,00
1643	Emprunts en devises	0,00	0,00
16441	Opérat° afférentes à l'emprunt	1 345 000,00	1 345 000,00
1671	Avances consolidées du Trésor	0,00	0,00
1672	Emprunts sur comptes spéciaux du Trésor	0,00	0,00
1678	Autres emprunts et dettes	0,00	0,00
1681	Autres emprunts	0,00	0,00
1682	Bons à moyen terme négociables	0,00	0,00
1687	Autres dettes	0,00	0,00
Dépenses et transferts à déduire des ressources propres (B)		800 000,00	800 000,00
10...	<i>Reprise de dotations, fonds divers et réserves</i>		
10...	Reversement de dotations, fonds divers et réserves		
139	<i>Subv. invest. transférées cpte résultat</i>	800 000,00	800 000,00
918	Dépenses imprévues	0,00	0,00

	Op. de l'exercice I	Restes à réaliser en dépenses de l'exercice précédent (3) (4)	Solde d'exécution D001 (3) (4)	TOTAL II
Dépenses à couvrir par des ressources propres	13 360 000,00	0,00	0,00	13 360 000,00

(1) Détailler les chapitres budgétaires par article conformément au plan de comptes.

(2) Crédits de l'exercice votés lors de la séance.

(3) Inscrire uniquement si le compte administratif est voté ou en cas de reprise anticipée des résultats de l'exercice précédent.

(4) Indiquer le montant correspondant figurant en II - Présentation générale du budget – vue d'ensemble.

IV – ANNEXES	IV
ELEMENTS DU BILAN EQUILIBRE DES OPERATIONS FINANCIERES – RECETTES	A6.2

RESSOURCES PROPRES

Art. (1)	Libellé (1)	Propositions nouvelles	Vote (2)
RECETTES (RESSOURCES PROPRES) = a + b		27 020 000,00	III 27 020 000,00
Ressources propres externes de l'année (a)		9 000 000,00	9 000 000,00
10222	FCTVA	6 100 000,00	6 100 000,00
10223	TLE	0,00	0,00
10226	Taxe d'aménagement	2 900 000,00	2 900 000,00
10228	Autres fonds	0,00	0,00
13146	Attributions de compensation d'investissement	0,00	0,00
13246	Attributions de compensation d'investissement	0,00	0,00
138	Autres subvent° invest. non transf.	0,00	0,00
139146	Attributions de compensation d'investissement	0,00	0,00
26...	Participations et créances rattachées		
27...	Autres immobilisations financières		
2764	Créances sur personnes de droit privé	0,00	0,00
Ressources propres internes de l'année (b) (3)		18 020 000,00	18 020 000,00
15...	Provisions pour risques et charges		
169	Primes de remboursement des obligations	0,00	0,00
26...	Participations et créances rattachées		
27...	Autres immobilisations financières		
28...	Amortissement des immobilisations		
2802	Frais liés à la réalisation des document	150 000,00	150 000,00
28031	Frais d'études	300 000,00	300 000,00
28033	Frais d'insertion	5 000,00	5 000,00
2804111	Subv. Etat : Bien mobilier, matériel	250 000,00	250 000,00
2804112	Subv. Etat : Bâtiments, installations	5 000,00	5 000,00
2804113	Subv. Etat : Projet infrastructure	150 000,00	150 000,00
28041511	GFP rat : Bien mobilier, matériel	70 000,00	70 000,00
28041512	GFP rat : Bâtiments, installations	10 000,00	10 000,00
28041581	GFP : Bien mobilier, matériel	130 000,00	130 000,00
2804171	Autres EPL : Bien mobilier, matériel	80 000,00	80 000,00
2804172	Autres EPL : Bâtiments, installations	350 000,00	350 000,00
2804181	Autres org pub - Biens mob, mat, études	350 000,00	350 000,00
280421	Privé : Bien mobilier, matériel	300 000,00	300 000,00
280422	Privé : Bâtiments, installations	450 000,00	450 000,00
2804413	Sub nat org pub-Proj infrastruct int nat	270 000,00	270 000,00
28051	Concessions et droits similaires	550 000,00	550 000,00
28088	Autres immobilisations incorporelles	5 000,00	5 000,00
281561	Matériel roulant	1 000,00	1 000,00
281568	Autres matériels, outillages incendie	15 000,00	15 000,00
281571	Matériel roulant	600 000,00	600 000,00
281578	Autre matériel et outillage de voirie	5 000,00	5 000,00
28158	Autres installat°, matériel et outillage	500 000,00	500 000,00
28181	Installations générales, aménagt divers	100 000,00	100 000,00
28182	Matériel de transport	704 000,00	704 000,00
28183	Matériel de bureau et informatique	900 000,00	900 000,00
28184	Mobilier	250 000,00	250 000,00
28188	Autres immo. corporelles	500 000,00	500 000,00
29...	Prov. pour dépréciat° immobilisations		
39...	Prov. dépréciat° des stocks et en-cours		
481...	Charges à rép. sur plusieurs exercices		

Art. (1)	Libellé (1)	Propositions nouvelles	Vote (2)
49...	<i>Prov. dépréc. comptes de tiers</i>		
4912	<i>Prov. dépréc. comptes redevables</i>	500 000,00	500 000,00
59...	<i>Prov. dépréc. comptes financiers</i>		
95	Produits des cessions d'immobilisations	4 020 000,00	4 020 000,00
919	<i>Virement de la sect° de fonctionnement</i>	6 500 000,00	6 500 000,00

	Opérations de l'exercice III	Restes à réaliser en recettes de l'exercice précédent (4) (5)	Solde d'exécution R001 (4) (5)	Affectation R1068 (4)	TOTAL IV
Total ressources propres disponibles	27 020 000,00	0,00	0,00	0,00	27 020 000,00

	Montant
Dépenses à couvrir par des ressources propres	II 13 360 000,00
Ressources propres disponibles	IV 27 020 000,00
Solde	V = IV – II (6) 13 660 000,00

(1) Les comptes 15, 169, 26, 27, 28, 29, 39, 481, 49 et 59 sont à détailler conformément au plan de comptes.

(2) Crédits de l'exercice votés lors de la séance.

(3) Les comptes 15, 29, 39, 49 et 59 sont présentés uniquement si la commune ou l'établissement applique le régime des provisions budgétaires.

(4) Inscrire uniquement si le compte administratif est voté ou en cas de reprise anticipée des résultats de l'exercice précédent.

(5) Indiquer le montant correspondant figurant en II - Présentation générale du budget – vue d'ensemble.

(6) Indiquer le signe algébrique.

IV – ANNEXES	IV
ELEMENTS DU BILAN ETAT DES CHARGES TRANSFEREES	A8

A8 – ETAT DES CHARGES TRANSFEREES

Exercice	Nature de la dépense transférée	Durée de l'étalement (en mois)	Date de la délibération	Montant de la dépense transférée au compte 481 (I)	Montant amorti au titre des exercices précédents (II)	Montant de la dotation aux amortissements de l'exercice (c/6812) (III)	Solde (1)
TOTAL				0,00	0,00	0,00	0,00

(1) Correspond au montant de la charge restant à amortir = I – (II + III).

Exercice	Nature de la dépense transférée	Durée de l'étalement (en mois)	Date de la délibération	Montant de la dépense transférée au compte 481 (I)	Montant amorti au titre des exercices précédents (II)	Montant de la dotation aux amortissements de l'exercice (c/6862) (III)	Solde (1)
TOTAL				0,00	0,00	0,00	0,00

(1) Correspond au montant de la charge restant à amortir = I – (II + III).

IV – ANNEXES	IV
ELEMENTS DU BILAN – DETAIL DES OPERATIONS POUR COMPTE DE TIERS	A9

A9 – CHAPITRE D'OPERATIONS POUR COMPTE DE TIERS (Détail) (1)

N° opération : 01		Intitulé de l'opération : IMMEUBLES MENACANT RUINE			Date de la délibération :
	Pour mémoire réalisations cumulées au 01/01/N (2)	RAR N-1 (3)	Nouveaux crédits votés	Total (4)	
DEPENSES (a)	0,00	0,00	110 000,00	110 000,00	
91701 Travaux effectués d'office pour le compte de tiers (5)	0,00	0,00	110 000,00	110 000,00	
040 Travaux réalisés par le personnel du mandataire	0,00	0,00	0,00	0,00	
041 Opérations d'ordre à l'intérieur de la section	0,00	0,00	0,00	0,00	
Annulations sur dépenses (c) (6)	0,00	0,00	0,00	0,00	
Dépenses nettes (a – c)	0,00	0,00	110 000,00	110 000,00	
RECETTES (b)	0,00	0,00	110 000,00	110 000,00	
91701 Financement par le mandant et par d'autres tiers (7)	0,00	0,00	110 000,00	110 000,00	
040 Financement par le mandataire	0,00	0,00	0,00	0,00	
041 Financement par emprunt à la charge du tiers	0,00	0,00	0,00	0,00	
Annulations sur recettes (d) (6)	0,00	0,00	0,00	0,00	
Recettes nettes (b - d)	0,00	0,00	110 000,00	110 000,00	

N° opération : 0174		Intitulé de l'opération : COMPETENCE EAUX PLUVIALES			Date de la délibération :
	Pour mémoire réalisations cumulées au 01/01/N (2)	RAR N-1 (3)	Nouveaux crédits votés	Total (4)	
DEPENSES (a)	0,00	0,00	1 350 000,00	1 350 000,00	
9170174 Opérations sous mandat (5)	0,00	0,00	1 350 000,00	1 350 000,00	
040 Travaux réalisés par le personnel du mandataire	0,00	0,00	0,00	0,00	
041 Opérations d'ordre à l'intérieur de la section	0,00	0,00	0,00	0,00	
Annulations sur dépenses (c) (6)	0,00	0,00	0,00	0,00	
Dépenses nettes (a – c)	0,00	0,00	1 350 000,00	1 350 000,00	
RECETTES (b)	0,00	0,00	1 350 000,00	1 350 000,00	
9170174 Financement par le mandant et par d'autres tiers (7)	0,00	0,00	1 350 000,00	1 350 000,00	
040 Financement par le mandataire	0,00	0,00	0,00	0,00	
041 Financement par emprunt à la charge du tiers	0,00	0,00	0,00	0,00	

N° opération : 0174		Intitulé de l'opération : COMPETENCE EAUX PLUVIALES			Date de la délibération :
	Pour mémoire réalisations cumulées au 01/01/N (2)	RAR N-1 (3)	Nouveaux crédits votés	Total (4)	
Annulations sur recettes (d) (6)	0,00	0,00	0,00	0,00	
Recettes nettes (b - d)	0,00	0,00	1 350 000,00	1 350 000,00	

N° opération : 0175		Intitulé de l'opération : COMPETENCE DECI			Date de la délibération :
	Pour mémoire réalisations cumulées au 01/01/N (2)	RAR N-1 (3)	Nouveaux crédits votés	Total (4)	
DEPENSES (a)	0,00	0,00	108 000,00	108 000,00	
9170175 Opérations sous mandat (5)	0,00	0,00	108 000,00	108 000,00	
040 Travaux réalisés par le personnel du mandataire	0,00	0,00	0,00	0,00	
041 Opérations d'ordre à l'intérieur de la section	0,00	0,00	0,00	0,00	
Annulations sur dépenses (c) (6)	0,00	0,00	0,00	0,00	
Dépenses nettes (a - c)	0,00	0,00	108 000,00	108 000,00	
RECETTES (b)	0,00	0,00	108 000,00	108 000,00	
9170175 Financement par le mandant et par d'autres tiers (7)	0,00	0,00	108 000,00	108 000,00	
040 Financement par le mandataire	0,00	0,00	0,00	0,00	
041 Financement par emprunt à la charge du tiers	0,00	0,00	0,00	0,00	
Annulations sur recettes (d) (6)	0,00	0,00	0,00	0,00	
Recettes nettes (b - d)	0,00	0,00	108 000,00	108 000,00	

(1) Ouvrir un cadre par opération pour compte de tiers.

(2) Ensemble des réalisations connues (hors restes à réaliser).

(3) A remplir uniquement en cas de reprise des résultats de l'exercice précédent, soit après le vote du compte administratif, soit en cas de reprise anticipée des résultats.

(4) Total = Restes à réaliser N-1 + Nouveaux crédits votés.

(5) Inscrire le chapitre et la nature des travaux.

(6) Le chapitre 45 doit être détaillé conformément au plan de comptes, tant en dépenses qu'en recettes.

(7) Indiquer le chapitre.

IV – ANNEXES	IV
ENGAGEMENTS HORS BILAN – ENGAGEMENTS DONNES ET RECUS EMPRUNTS GARANTIS PAR LA COMMUNE OU L'ETABLISSEMENT	B1.1

B1.1 – ETAT DES EMPRUNTS GARANTIS PAR LA COMMUNE OU L'ETABLISSEMENT (art. L. 2313-1 6°, L. 5211-36 et L. 5711-1 du CGCT)

Désignation du bénéficiaire	Année de mobilisation et profil d'amortissement de l'emprunt (1)		Objet de l'emprunt garanti	Organisme prêteur ou chef de file	Montant initial	Capital restant dû au 01/01/N	Durée résiduelle	Périodicité des remboursements (2)	Taux initial			Taux à la date de vote du budget (6)			Catégorie d'emprunt (7)	Indices ou devises pouvant modifier l'emprunt	Annuité garantie au cours de l'exercice	
	Année	Profil							Taux (3)	Index (4)	Taux actuariel (5)	Taux (3)	Index (4)	Niveau de taux			En intérêts (8)	En capital
Total des emprunts contractés par des collectivités ou des EP (hors logements sociaux)					2 629 231,10	2 068 004,80										78 311,24	70 580,24	
CENTRE HOSPITALIER DU PAYS D AIX	2010	C	599: CAMSP - CONSTRUCTION (HOPITAL D'AIX)	Caisse des Dépôts et Consignations	707 126,40	512 666,69	21,50	T	F	FIXE	3,438	F	FIXE	3,396	A-1		17 112,47	23 570,88
FONDATION VASARELY	2018	P	693: VASARELY - Restauration du bâtiment et du parc	Caisse d'Epargne	200 000,00	200 000,00	11,50	M	F	FIXE	1,199	F	FIXE	1,680	A-1		0,00	0,00
PAYS D'AIX HABITAT METROPOLE	2007	X	561: Local d'activité de l'Etoile	Caisse des Dépôts et Consignations	349 970,00	164 747,15	8,25	A	V	L.E.P	3,919	V	L.E.P	1,450	A-1		2 388,83	19 186,38
PAYS D'AIX HABITAT METROPOLE	2008	P	582: JULES VERNE	Caisse Française de Financement Local	1 250 000,00	1 134 738,39	30,00	A	F	FIXE	5,022	F	FIXE	4,950	A-1		56 949,68	16 180,08
PAYS D'AIX HABITAT METROPOLE	2011	X	632: Prêt Compacté n°16 (Réhab 924 logts, Floréal, St Eutrope, TNT et Satellite, Belges)	Caisse des Dépôts et Consignations	122 134,70	55 852,57	3,42	T	F	FIXE	3,660	F	FIXE	3,611	A-1		1 860,26	11 642,90
Total des emprunts autres que ceux contractés par des collectivités ou des EP (hors logements sociaux)					47 779 537,23	31 609 727,03										874 440,00	9 792 082,60	

Désignation du bénéficiaire	Année de mobilisation et profil d'amortissement de l'emprunt (1)		Objet de l'emprunt garanti	Organisme prêteur ou chef de file	Montant initial	Capital restant dû au 01/01/N	Durée résiduelle	Périodicité des remboursements (2)	Taux initial			Taux à la date de vote du budget (6)			Catégorie d'emprunt (7)	Indices ou devises pouvant modifier l'emprunt	Annuité garantie au cours de l'exercice	
	Année	Profil							Taux (3)	Index (4)	Taux actuariel (5)	Taux (3)	Index (4)	Niveau de taux			En intérêts (8)	En capital
BELLEGARDE	2003	P	539: Sacré Coeur - Acquisition et réhabilitation d'immeuble	Crédit Coopératif	1 550 000,00	139 306,82	0,92	M	F	FIXE	4,645	F	FIXE	4,550	A-1		3 457,18	139 306,85
BELLEGARDE	2006	P	560: BELLEGARDE ASSOCIATION construction et rénovation au SACRE COEUR	Crédit Coopératif	800 000,00	196 109,22	2,67	M	F	FIXE	11,135	F	FIXE	4,400	A-1		7 256,61	68 587,64
L'ETOILE	2007	P	558: Maternité de l'Etoile - Restructuration plateau technique	DEXIA Crédit Local	2 100 000,00	1 246 439,95	9,00	T	V	EURIBOR3M	1,245	V	EURIBOR3M	0,242	A-1		2 960,74	107 106,45
LA NATIVITE	2003	P	522: Etabt. Scolaire La Nativité - Constr. du Bât. B (La Beauvalle)	BNP Paribas	2 729 803,57	622 160,77	4,00	M	F	FIXE	5,964	F	FIXE	5,660	A-1		31 635,62	139 372,54
NOUVEAU LOGIS PROVENCAL	2015	P	663-1: CROUS - Const 15 logts libres enseignants, chercheurs au Jas de Bouffan	La Banque Postale Crédit Entreprises	1 790 266,00	1 682 000,55	22,25	A	F	FIXE	2,156	F	FIXE	2,340	A-1		39 358,81	56 040,11
SACOGIVA	2003	P	540: LA MARGUERIDE - Acquis 154 Logts et 67 Garages	Caisse d'Epargne	3 012 342,66	1 205 036,70	10,00	A	V	EURIBOR12M	2,012	V	EURIBOR12M	0,261	A-1		3 188,83	117 817,13
SACOGIVA	2012	C	638: DOMAINE DE LA GRASSIE - Construction 42 logts libres	Caisse Régionale de Crédit Agricole	1 927 125,00	1 578 248,92	23,50	T	V	EURIBOR3M	1,429	V	EURIBOR3M	1,272	A-1		20 032,47	66 452,60
SACOGIVA	2013	P	641-1: LA MOLLE - réhabilitation d'un immeuble (siege social sacogiva)	Caisse d'Epargne	1 200 000,00	1 085 130,78	24,42	A	F	FIXE	4,065	F	FIXE	4,060	A-1		44 056,31	25 846,25
SACOGIVA	2015	P	662: GIONO SCHWEITZER LIBRES - Construction de 18 logts	Caisse Régionale de Crédit Agricole	1 595 000,00	1 395 895,22	16,92	A	F	FIXE	2,042	F	FIXE	2,100	A-1		29 720,94	69 175,04

Désignation du bénéficiaire	Année de mobilisation et profil d'amortissement de l'emprunt (1)		Objet de l'emprunt garanti	Organisme prêteur ou chef de file	Montant initial	Capital restant dû au 01/01/N	Durée résiduelle	Périodicité des remboursements (2)	Taux initial			Taux à la date de vote du budget (6)			Catégorie d'emprunt (7)	Indices ou devises pouvant modifier l'emprunt	Annuité garantie au cours de l'exercice	
	Année	Profil							Taux (3)	Index (4)	Taux actuariel (5)	Taux (3)	Index (4)	Niveau de taux			En intérêts (8)	En capital
SACOGIVA	2016	P	670: LA MOLLE - Réhabilitation d'un immeuble (bureaux Sacogiva)	Caisse d'Epargne	300 000,00	282 413,44	22,33	A	F	FIXE	2,599	F	FIXE	2,590	A-1		7 314,51	9 136,36
SACOGIVA	2016	F	671: PORTAGE FONCIER 2016	Caisse d'Epargne	8 000 000,00	8 000 000,00	0,92	X	F	FIXE	0,405	F	FIXE	0,400	A-1		32 000,00	8 000 000,00
SCI ADRIENNE RIFFART	2015	P	661: ETABLISSEMENT SCOLAIRE LA NATIVITE - Construction d'un gymnase	Société Marseillaise de Crédit	2 000 000,00	1 112 460,25	13,00	M	F	FIXE	1,592	F	FIXE	1,190	A-1		12 808,05	79 053,66
SCI MATERNITE L'ETOILE	2007	P	557: Maternité l'ETOILE - SCI	DEXIA Crédit Local	2 000 000,00	626 988,54	3,17	A	F	FIXE	4,052	F	FIXE	3,790	A-1		23 762,87	148 112,20
SEMEPA	2004	P	545: Parking Rotonde	Société Générale	15 000 000,00	11 531 550,77	15,50	A	F	FIXE	5,156	F	FIXE	5,150	A-1		593 874,87	481 530,43
SEMEPA	2007	C	567: Mignet - Extension du parking	Société Générale	3 500 000,00	807 692,31	2,92	T	F	FIXE	4,671	F	FIXE	2,840	A-1		20 063,31	269 230,80
STE BERNADETTE	2004	P	542: Ecole Maternelle Ste Bernadette aux Milles - Construction	Caisse d'Epargne	275 000,00	98 292,79	5,25	A	V	EURIBOR12M	2,963	V	EURIBOR12M	2,959	A-1		2 948,88	15 314,54
Total des emprunts contractés pour des opérations de logement social					273 867 766,32	183 944 897,23											3 003 168,68	9 946 440,14
13 HABITAT	1989	X	357: Résidence Les Prairies - Zac St Joseph - 96 logts	Caisse des Dépôts et Consignations	3 217 504,50	1 279 692,84	7,00	A	V	LIVRETA	5,206	V	LIVRETA	1,900	A-1		24 314,16	160 599,59
13 HABITAT	1991	X	358: Résidence Les Prairies - Zac St Joseph - 96 logts	Caisse des Dépôts et Consignations	2 559 552,68	1 105 888,78	8,17	A	F	FIXE	6,144	V	LIVRETA	1,900	A-1		21 011,89	123 548,60
13 HABITAT	2009	P	570: ARC DE MEYRAN - Const 32 logts étudiants (PLS)	Caisse des Dépôts et Consignations	723 164,28	561 126,74	20,58	A	V	LIVRETA	3,358	V	LIVRETA	1,900	A-1		10 661,41	21 992,92
13 HABITAT	2009	P	571: ARC DE MEYRAN - Const 32 logts étudiants (PLS foncier)	Caisse des Dépôts et Consignations	185 637,11	167 033,41	40,58	A	V	LIVRETA	3,337	V	LIVRETA	1,900	A-1		3 173,63	2 727,84

Désignation du bénéficiaire	Année de mobilisation et profil d'amortissement de l'emprunt (1)		Objet de l'emprunt garanti	Organisme prêteur ou chef de file	Montant initial	Capital restant dû au 01/01/N	Durée résiduelle	Périodicité des remboursements (2)	Taux initial			Taux à la date de vote du budget (6)			Catégorie d'emprunt (7)	Indices ou devises pouvant modifier l'emprunt	Annuité garantie au cours de l'exercice	
	Année	Profil							Taux (3)	Index (4)	Taux actuariel (5)	Taux (3)	Index (4)	Niveau de taux			En intérêts (8)	En capital
13 HABITAT	2009	P	572: ARC DE MEYRAN - Const 32 logts étudiants (PEX)	Caisse des Dépôts et Consignations	709 995,29	597 320,74	30,58	A	V	LIVRETA	2,049	V	LIVRETA	1,550	A-1		9 258,47	15 154,62
13 HABITAT	2010	X	603: RESIDENCE LES GAZELLES CITE UNIVERSITAIRE INTER. 80 LOGEMENTS PLS	Caisse des Dépôts et Consignations	1 031 655,15	855 894,15	22,92	A	V	LIVRETA	2,021	V	LIVRETA	1,750	A-1		14 978,15	30 545,12
13 HABITAT	2010	X	604: RESIDENCE LES GAZELLES PLS COMPLEMENTAIRE	Caisse des Dépôts et Consignations	446 654,70	52 600,23	22,92	A	V	LIVRETA	1,855	V	LIVRETA	1,350	A-1		710,10	1 965,54
13 HABITAT	2012	X	610: LES PRAIRIES - Acqu. 96 logts auprès de SNI	Caisse des Dépôts et Consignations	1 998 191,25	1 740 513,02	28,17	A	V	LIVRETA	1,547	V	LIVRETA	1,350	A-1		23 496,93	49 432,99
ALJEPA	2008	P	573: FOYER-CLUB DES JEUNES TRAVAILLEURS DE PROVENCE - Réhabilitation 23 logts	Groupement Interprofessionnel pour la Construction	49 500,00	17 327,34	4,92	A	F	FIXE	1,001	F	FIXE	1,000	A-1		173,27	3 396,86
ALJEPA	2018	P	687- FOYER - LOGEMENT - REHABILITATION ET AMELIORATION	Caisse d'Epargne	67 500,00	67 500,00	16,50	M	F	FIXE	2,322	F	FIXE	2,110	A-1		1 424,28	0,00
DOMICIL	1987	X	302: La Rotonde de l'Aune Constr. 68 logts PLA	Caisse des Dépôts et Consignations	4 263 999,01	505 278,05	0,00	A	V	LIVRETA	4,075	V	EURIBOR3M	0,000	A-1		268,84	202 111,24
DOMICIL	1987	X	303: Les Toits de l'Aune 81 logts	Caisse des Dépôts et Consignations	143 402,69	18 337,20	2,25	A	V	LIVRETA	4,904	V	EURIBOR3M	0,000	A-1		12,58	7 334,88
DOMICIL	1988	X	304: La Rotonde de l'Aune - 23 logts PLA	Caisse des Dépôts et Consignations	1 457 143,38	186 327,98	2,25	A	V	LIVRETA	4,937	V	EURIBOR3M	0,000	A-1		127,89	74 531,16
DOMICIL	1988	X	305: La Rotonde de l'Aune - Const. 20 logts PLA	Caisse des Dépôts et Consignations	1 311 158,35	167 660,54	2,25	A	V	LIVRETA	4,938	V	EURIBOR3M	0,000	A-1		115,08	67 064,20
DOMICIL	2011	C	637: Prêt compacté n° 12 : réaménagement de 4 emprunts (Les Toits de L'Aune et La Vivaraie)	Caisse des Dépôts et Consignations	1 297 177,53	324 294,33	2,25	T	V	EURIBOR3M	0,489	V	EURIBOR3M	0,000	A-1		222,59	129 717,76

Désignation du bénéficiaire	Année de mobilisation et profil d'amortissement de l'emprunt (1)		Objet de l'emprunt garanti	Organisme prêteur ou chef de file	Montant initial	Capital restant dû au 01/01/N	Durée résiduelle	Périodicité des remboursements (2)	Taux initial			Taux à la date de vote du budget (6)			Catégorie d'emprunt (7)	Indices ou devises pouvant modifier l'emprunt	Annuité garantie au cours de l'exercice	
	Année	Profil							Taux (3)	Index (4)	Taux actuariel (5)	Taux (3)	Index (4)	Niveau de taux			En intérêts (8)	En capital
DOMICIL	2016	X	669: ROTONDE DE L'AUNE - Réhabilitation 111 logts	Caisse des Dépôts et Consignations	477 409,00	462 481,00	2,25	A	V	LIVRETA	1,350	V	LIVRETA	1,350	A-1		6 243,49	15 236,40
ERILIA	1991	X	375B: Arts et Métiers 70 Logements 2ème Tranche	Caisse des Dépôts et Consignations	76 581,39	32 691,75	23,00	A	V	LIVRETA	5,770	V	LIVRETA	2,050	A-1		670,18	3 856,80
ERILIA	1992	X	376: La Closeraie - Zac St Jean Construction 41 logts	Caisse des Dépôts et Consignations	3 202 484,52	1 455 019,38	7,58	A	V	LIVRETA	5,208	V	LIVRETA	1,950	A-1		28 372,88	133 918,86
ERILIA	1995	X	377: Campagne Nègre - Construction 144 logts	Caisse des Dépôts et Consignations	4 719 660,36	1 225 332,17	10,25	A	V	LIVRETA	4,311	V	LIVRETA	1,951	A-1		23 908,81	123 755,88
FAMILLE ET PROVENCE	1981	P	241: Foyer personnes âgées	Caisse des Dépôts et Consignations	32 334,44	1 477,64	9,50	A	F	FIXE	3,245	F	FIXE	3,350	A-1		49,54	1 477,64
FAMILLE ET PROVENCE	1988	X	246: Av. Gaston Berger - Const 40 logts étudiants	Caisse des Dépôts et Consignations	1 448 265,66	308 222,28	0,75	A	V	LIVRETA	4,941	V	LIVRETA	1,224	A-1		9 628,49	73 316,75
FAMILLE ET PROVENCE	1988	X	247: Av. Gaston Berger - Const. 74 logts étudiants	Caisse des Dépôts et Consignations	2 664 808,82	567 128,93	3,17	A	V	LIVRETA	4,941	V	LIVRETA	1,224	A-1		17 716,50	134 902,75
FAMILLE ET PROVENCE	1988	X	248: Av. Gaston Berger - Const 151 logts étudiants	Caisse des Dépôts et Consignations	1 829 388,21	389 333,36	3,17	A	V	LIVRETA	4,941	V	LIVRETA	1,224	A-1		10 232,88	94 036,55
FAMILLE ET PROVENCE	1988	X	249: Av. Gaston Berger - Const 151 logts étudiants	Caisse des Dépôts et Consignations	2 744 082,31	584 000,06	3,50	A	V	LIVRETA	4,974	V	LIVRETA	1,224	A-1		8 076,61	146 429,68
FAMILLE ET PROVENCE	1988	X	250: Av. Gaston Berger - Const 151 logts étudiants	Caisse des Dépôts et Consignations	2 729 728,63	580 945,30	3,75	A	V	LIVRETA	4,974	V	LIVRETA	1,224	A-1		8 034,35	145 663,75
FAMILLE ET PROVENCE	1990	X	251: ENSAM - Logts et garages	Caisse des Dépôts et Consignations	1 649 586,02	443 141,61	3,75	A	V	LIVRETA	5,590	V	LIVRETA	2,050	A-1		9 084,40	88 187,15
FAMILLE ET PROVENCE	1991	X	252: ENSAM - Logts et garages	Caisse des Dépôts et Consignations	1 162 165,66	371 625,87	4,67	A	V	LIVRETA	5,797	V	LIVRETA	2,050	A-1		7 618,33	61 587,70
FAMILLE ET PROVENCE	1991	X	253: Les Abeilles - Extension du foyer	C.D.C. - C.E.	286 187,36	112 318,85	5,75	A	V	LIVRETA	5,716	V	LIVRETA	2,050	A-1		2 302,54	15 085,44

Désignation du bénéficiaire	Année de mobilisation et profil d'amortissement de l'emprunt (1)		Objet de l'emprunt garanti	Organisme prêteur ou chef de file	Montant initial	Capital restant dû au 01/01/N	Durée résiduelle	Périodicité des remboursements (2)	Taux initial			Taux à la date de vote du budget (6)			Catégorie d'emprunt (7)	Indices ou devises pouvant modifier l'emprunt	Annuité garantie au cours de l'exercice	
	Année	Profil							Taux (3)	Index (4)	Taux actuariel (5)	Taux (3)	Index (4)	Niveau de taux			En intérêts (8)	En capital
FAMILLE ET PROVENCE	1998	X	254B: La Victorine - ZAC du Jas de Bouffan - Const. 76 logts	Caisse des Dépôts et Consignations	4 010 670,97	1 719 154,66	6,00	A	V	LIVRETA	5,234	V	LIVRETA	1,936	A-1		32 352,33	128 459,02
FAMILLE ET PROVENCE	1993	X	257: Zac des deux Ormes 66 log. L'ESPADON	Caisse des Dépôts et Consignations	3 613 925,91	1 589 514,18	11,75	A	F	FIXE	5,796	F	FIXE	3,426	A-1		52 775,36	131 687,42
FAMILLE ET PROVENCE	1998	X	408: Propriété QUILIGHINI - 42 Logts + 80 Garages	Caisse des Dépôts et Consignations	305 873,71	149 179,46	9,92	A	V	LIVRETA	3,087	V	LIVRETA	1,541	A-1		2 256,09	7 436,73
FAMILLE ET PROVENCE	2008	X	564: Encagnane Zup 408 - Réhab 164 logts (tranche 2)	Caisse des Dépôts et Consignations	294 699,15	145 204,95	17,75	A	V	LIVRETA	2,579	V	LIVRETA	1,200	A-1		1 742,46	15 643,03
FAMILLE ET PROVENCE	2008	X	565: Les Paquerettes Encagnane réhabilitation logements	Caisse des Dépôts et Consignations	83 878,20	41 328,69	9,58	A	V	LIVRETA	2,577	V	LIVRETA	1,200	A-1		495,95	4 452,37
FAMILLE ET PROVENCE	2012	X	607: ENCAGNANE 3eme Tranche : Espigaou, Nautilus, Argelas - Amel. 245 logts locatifs sociaux	Caisse des Dépôts et Consignations	552 726,90	444 996,03	9,58	A	V	LIVRETA	2,398	V	LIVRETA	1,343	A-1		5 882,11	18 956,57
FAMILLE ET PROVENCE	2013	X	611: VAL ST ANDRE - Amélioration de 250 logts	Caisse des Dépôts et Consignations	413 407,35	343 996,66	19,75	A	V	LIVRETA	1,667	V	LIVRETA	1,350	A-1		4 643,96	15 097,36
FAMILLE ET PROVENCE	2014	X	644: CHASSERIAUD - Const 11 logts étudiants (PLS)	Caisse des Dépôts et Consignations	105 027,75	94 931,55	19,17	A	V	LIVRETA	1,774	V	LIVRETA	1,860	A-1		1 765,73	2 738,68
FAMILLE ET PROVENCE	2014	X	644-1: CHASSERIAUD - Const 11 logts étudiants (PLS)	Caisse des Dépôts et Consignations	72 907,65	65 821,49	25,83	A	V	LIVRETA	1,712	V	LIVRETA	1,790	A-1		1 178,20	1 918,03
FAMILLE ET PROVENCE	2014	X	645: ESPADON DAUPHIN - REQUALIFICATION DES ESPACES EXTERIEURS	Caisse des Dépôts et Consignations	509 590,80	418 769,62	25,83	A	V	LIVRETA	1,353	V	LIVRETA	1,350	A-1		5 653,39	23 623,68
FAMILLE ET PROVENCE	2014	X	654: LOU RIGAOU - Const 2 logts PLA1	Caisse des Dépôts et Consignations	75 132,00	68 512,52	15,75	A	V	LIVRETA	0,541	V	LIVRETA	0,550	A-1		376,82	1 725,17

Désignation du bénéficiaire	Année de mobilisation et profil d'amortissement de l'emprunt (1)		Objet de l'emprunt garanti	Organisme prêteur ou chef de file	Montant initial	Capital restant dû au 01/01/N	Durée résiduelle	Périodicité des remboursements (2)	Taux initial			Taux à la date de vote du budget (6)			Catégorie d'emprunt (7)	Indices ou devises pouvant modifier l'emprunt	Annuité garantie au cours de l'exercice	
	Année	Profil							Taux (3)	Index (4)	Taux actuariel (5)	Taux (3)	Index (4)	Niveau de taux			En intérêts (8)	En capital
FAMILLE ET PROVENCE	2016	X	667-1: LA HAUTE DURANNE - CONST. 95 LOGTS PLS (PRET CPLS)	Caisse des Dépôts et Consignations	2 076 866,55	2 119 727,98	35,83	A	V	LIVRETA	1,860	V	LIVRETA	1,860	A-1		39 426,94	36 171,41
FAMILLE ET PROVENCE	2016	X	667-2: LA HAUTE DURANNE - CONST. 95 LOGTS PLS	Caisse des Dépôts et Consignations	2 339 907,75	2 388 197,73	39,33	A	V	LIVRETA	1,860	V	LIVRETA	1,860	A-1		44 420,48	40 752,63
FAMILLE ET PROVENCE	2016	X	667-3: LA HAUTE DURANNE - CONST. 95 LOGTS PLS (FONCIER)	Caisse des Dépôts et Consignations	1 116 575,55	1 139 618,92	39,33	A	V	LIVRETA	1,863	V	LIVRETA	1,860	A-1		21 196,91	14 010,33
FAMILLE ET PROVENCE	2016	X	668-1: JAS DE BOUFFAN - Rehab. 733 logements sociaux PAM	Caisse des Dépôts et Consignations	991 497,60	1 007 985,44	49,33	A	V	LIVRETA	1,350	V	LIVRETA	1,350	A-1		13 607,80	44 238,57
FAMILLE ET PROVENCE	2016	X	668-2: JAS DE BOUFFAN - Réhab. 733 logts sociaux (eco-prêt)	Caisse des Dépôts et Consignations	2 291 966,10	2 300 415,94	19,33	A	V	LIVRETA	0,300	V	LIVRETA	0,300	A-1		6 901,25	111 777,07
FAMILLE ET PROVENCE	2017	X	683: ENCAGNANE II - Réhab. 245 logts sociaux (PAM ECO)	Caisse des Dépôts et Consignations	1 514 827,35	1 514 827,35	19,33	A	V	LIVRETA	0,474	V	LIVRETA	0,500	A-1		7 574,13	57 036,06
FONCIERE D'HABITAT ET HUMANISME	2013	X	639: 31 Rue Emeric David - Réhab 2 logts PEX	Caisse des Dépôts et Consignations	27 000,00	24 040,49	24,50	A	V	LIVRETA	1,454	V	LIVRETA	1,350	A-1		324,54	655,33
FONCIERE D'HABITAT ET HUMANISME	2014	X	652: CEZANNE - Const d'une Maison relais 25 logts PLAI	Caisse des Dépôts et Consignations	297 000,00	270 451,45	29,25	A	V	LIVRETA	0,561	V	LIVRETA	0,550	A-1		1 487,48	6 813,90
FONCIERE D'HABITAT ET HUMANISME	2017	X	679: 12 RUE DES EPINEAUX - Acquisition 5 logts PLAI	Caisse des Dépôts et Consignations	90 000,00	85 932,48	35,83	A	V	LIVRETA	1,057	V	LIVRETA	1,050	A-1		902,29	4 110,23
HABITAT MARSEILLE PROVENCE	1997	X	413: Réalis ens immob locatif pôle activ Milles	Caisse des Dépôts et Consignations	989 867,77	450 747,60	18,83	A	F	FIXE	4,262	V	LIVRETA	2,050	A-1		9 240,33	40 716,56
ICF SUD-EST MEDITERRANEE	2014	X	646: 6 BIS AV DES BELGES - Acqu. amelioration 47 logts PLUS	Caisse des Dépôts et Consignations	2 155 437,00	1 949 008,07	10,75	A	V	LIVRETA	1,595	V	LIVRETA	1,350	A-1		26 311,61	56 457,73

Désignation du bénéficiaire	Année de mobilisation et profil d'amortissement de l'emprunt (1)		Objet de l'emprunt garanti	Organisme prêteur ou chef de file	Montant initial	Capital restant dû au 01/01/N	Durée résiduelle	Périodicité des remboursements (2)	Taux initial			Taux à la date de vote du budget (6)			Catégorie d'emprunt (7)	Indices ou devises pouvant modifier l'emprunt	Annuité garantie au cours de l'exercice	
	Année	Profil							Taux (3)	Index (4)	Taux actuariel (5)	Taux (3)	Index (4)	Niveau de taux			En intérêts (8)	En capital
ICF SUD-EST MEDITERRANEE	2016	X	672: LES BELGES 2 - ACQU. AMELIORATION 5 LOGTS	Caisse des Dépôts et Consignations	556 216,65	542 202,77	30,50	A	V	LIVRETA	1,772	V	LIVRETA	1,860	A-1		10 084,97	14 274,54
IMMOBILIERE MEDITERRANEE	2010	X	594: LE CLOS DE MEDICIS (LA DURANNE) Acquisition de 25 Logements Collectifs PLS	Caisse des Dépôts et Consignations	573 322,05	518 893,71	28,00	A	V	LIVRETA	3,397	V	LIVRETA	1,910	A-1		9 910,87	17 217,88
IMMOBILIERE MEDITERRANEE	2010	X	595: LE CLOS DE MEDICIS - Acqu 25 logts collectifs PLS Foncier	Caisse des Dépôts et Consignations	242 534,25	243 677,96	23,17	A	V	LIVRETA	3,390	V	LIVRETA	1,910	A-1		4 654,25	3 568,75
IMMOBILIERE MEDITERRANEE	2010	X	596: LE CLOS DE MEDICIS - Acqu 25 logts collectifs PLS Construction	Caisse des Dépôts et Consignations	275 856,30	267 015,70	43,17	A	V	LIVRETA	3,276	V	LIVRETA	1,800	A-1		4 806,28	5 748,45
INSTITUT DES PARONS	2011	X	593: Les PARONS institut : foyer de vie l'OUSTALET	Caisse des Dépôts et Consignations	2 911 500,00	2 494 763,23	33,17	T	F	FIXE	3,188	F	FIXE	3,426	A-1		84 339,56	87 535,56
INSTITUT DES PARONS	2014	X	647: FOYER D'HEBERGEMENT - Construction du nouveau foyer 22 places (PLS)	Caisse des Dépôts et Consignations	759 506,85	734 730,54	28,33	T	V	LIVRETA	1,867	V	LIVRETA	1,847	A-1		13 417,47	22 264,56
INSTITUT DES PARONS	2014	X	647-1: FOYER D'HEBERGEMENT - Construction du nouveau foyer 22 places PLS (PRET PHARE)	Caisse des Dépôts et Consignations	567 721,80	545 445,24	32,83	T	V	LIVRETA	1,357	V	LIVRETA	1,343	A-1		7 243,27	16 528,64
INSTITUT DES PARONS	2015	X	660: FOYER D'HEBERGEMENT - Construction du nouveau foyer 22 places PLS (prêt complémentaire)	Caisse des Dépôts et Consignations	158 925,60	159 930,87	32,83	T	V	LIVRETA	1,636	V	LIVRETA	1,860	A-1		2 921,61	4 703,84
LOGIREM	1982	X	294: La Tarentelle Réajut. Financement	Caisse des Dépôts et Consignations	65 508,87	3 641,70	33,75	A	V	LIVRETA	7,148	V	LIVRETA	2,050	A-1		74,66	3 641,70

Désignation du bénéficiaire	Année de mobilisation et profil d'amortissement de l'emprunt (1)		Objet de l'emprunt garanti	Organisme prêteur ou chef de file	Montant initial	Capital restant dû au 01/01/N	Durée résiduelle	Périodicité des remboursements (2)	Taux initial			Taux à la date de vote du budget (6)			Catégorie d'emprunt (7)	Indices ou devises pouvant modifier l'emprunt	Annuité garantie au cours de l'exercice	
	Année	Profil							Taux (3)	Index (4)	Taux actuariel (5)	Taux (3)	Index (4)	Niveau de taux			En intérêts (8)	En capital
LOGIREM	1984	X	296: Les Hameaux de Martelly - Construction 21 logts individuels	Caisse des Dépôts et Consignations	1 448 265,66	198 069,02	0,00	A	V	LIVRETA	7,083	V	LIVRETA	2,050	A-1		4 060,41	66 171,75
LOGIREM	2008	X	566: JAS DE BOUFFAN - Réhabilitation Bât D (27 logts)	Caisse des Dépôts et Consignations	342 211,95	226 915,14	0,67	A	V	LIVRETA	3,447	V	LIVRETA	1,200	A-1		2 722,98	13 897,35
LOGIREM	2013	X	640: JAS DE BOUFFAN - REHABILITATION 302 LOGTS	Caisse des Dépôts et Consignations	305 856,00	284 363,97	2,17	A	V	LIVRETA	1,622	V	LIVRETA	1,350	A-1		3 838,91	11 187,47
NOUVEAU LOGIS PROVENCAL	2015	X	663-2: CROUS - Constr 120 logts étudiants PLS au Jas de Bouffan	Caisse des Dépôts et Consignations	1 397 704,05	1 323 425,09	14,17	A	V	LIVRETA	1,850	V	LIVRETA	1,860	A-1		24 615,71	38 178,86
NOUVEAU LOGIS PROVENCAL	2015	X	663-3: CROUS - Const 120 logts étudiants CPLS au Jas de Bouffan	Caisse des Dépôts et Consignations	170 188,20	161 143,79	21,50	A	V	LIVRETA	1,826	V	LIVRETA	1,860	A-1		2 997,27	4 648,76
NOUVEAU LOGIS PROVENCAL	2018	X	692-1: LESSEPS - Acquisition en VEFA de 16 logts PLS (Foncier)	Caisse des Dépôts et Consignations	417 455,10	417 455,10	26,08	A	V	LIVRETA	1,190	V	LIVRETA	1,270	A-1		0,00	0,00
NOUVEAU LOGIS PROVENCAL	2018	X	692-2 : LESSEPS - Acquisition en VEFA de 21 logts PLUS	Caisse des Dépôts et Consignations	452 648,25	452 648,25	26,08	A	V	LIVRETA	1,351	V	LIVRETA	1,350	A-1		6 110,75	0,00
NOUVEAU LOGIS PROVENCAL	2018	X	692-3 : LESSEPS - Acquisition en VEFA de 21 logts PLUS (Foncier)	Caisse des Dépôts et Consignations	570 886,20	570 886,20	61,08	A	V	LIVRETA	1,190	V	LIVRETA	1,270	A-1		0,00	0,00
NOUVEAU LOGIS PROVENCAL	2018	X	692-4 : LESSEPS - Acquisition en VEFA de 16 logts PLS (CPLS)	Caisse des Dépôts et Consignations	22 918,52	22 918,52	39,08	A	V	LIVRETA	1,862	V	LIVRETA	1,860	A-1		426,29	0,00
NOUVEAU LOGIS PROVENCAL	2018	X	692-5: LESSEPS - Acquisition en VEFA de 16 logts PLAI	Caisse des Dépôts et Consignations	480 069,90	480 069,90	61,08	A	V	LIVRETA	0,551	V	LIVRETA	0,550	A-1		2 640,38	0,00

Désignation du bénéficiaire	Année de mobilisation et profil d'amortissement de l'emprunt (1)		Objet de l'emprunt garanti	Organisme prêteur ou chef de file	Montant initial	Capital restant dû au 01/01/N	Durée résiduelle	Périodicité des remboursements (2)	Taux initial			Taux à la date de vote du budget (6)			Catégorie d'emprunt (7)	Indices ou devises pouvant modifier l'emprunt	Annuité garantie au cours de l'exercice	
	Année	Profil							Taux (3)	Index (4)	Taux actuariel (5)	Taux (3)	Index (4)	Niveau de taux			En intérêts (8)	En capital
NOUVEAU LOGIS PROVENCAL	2018	X	692-6 : LESSEPS - Acquisition en VEFA de 16 logts PLAI (Foncier)	Caisse des Dépôts et Consignations	397 956,15	397 956,15	39,08	A	V	LIVRETA	1,196	V	LIVRETA	1,270	A-1		0,00	0,00
NOUVEAU LOGIS PROVENCAL	2018	X	692-7 : LESSEPS - Acquisition en VEFA de 16 logts PLS	Caisse des Dépôts et Consignations	284 848,13	284 848,13	39,08	A	V	LIVRETA	1,876	V	LIVRETA	1,860	A-1		5 298,17	0,00
OEUVRE DES PRISONS	2015	X	653: CHRIS JEAN POLIDORI - Extension du centre d'hébergement (PLAI)	Caisse des Dépôts et Consignations	90 000,00	77 013,67	61,08	A	V	LIVRETA	0,573	V	LIVRETA	0,550	A-1		423,58	4 427,68
PACT DES BOUCHES DU RHONE	2015	X	657-1: LES PRYTHANES II - Const 9 logts PLAI (Construction)	Caisse des Dépôts et Consignations	276 485,40	276 485,40	39,08	A	V	LIVRETA	0,550	V	LIVRETA	0,550	A-1		1 520,67	6 561,98
PACT DES BOUCHES DU RHONE	2015	X	657-2: LES PRYTHANES II - Const 9 logts PLAI (Foncier)	Caisse des Dépôts et Consignations	118 493,55	118 493,55	16,25	A	V	LIVRETA	0,550	V	LIVRETA	0,550	A-1		651,71	2 163,83
PAYS D'AIX HABITAT METROPOLE	1978	P	52: Le Paradou - Constr. Logts Foyer	Caisse des Dépôts et Consignations	27 806,70	1 604,06	37,00	A	F	FIXE	5,206	F	FIXE	1,000	A-1		16,04	798,02
PAYS D'AIX HABITAT METROPOLE	1991	X	109: LE PARADOU - Extension foyer	Caisse des Dépôts et Consignations	498 032,49	206 070,48	47,00	A	V	LIVRETA	3,797	V	LIVRETA	1,700	A-1		3 503,20	23 381,22
PAYS D'AIX HABITAT METROPOLE	2001	X	487: Pont de l'Arc - Acquisition foncière (PLALM Foncier)	Caisse des Dépôts et Consignations	236 474,34	192 388,21	8,75	A	V	LIVRETA	4,297	V	LIVRETA	1,550	A-1		2 982,02	6 211,56
PAYS D'AIX HABITAT METROPOLE	2001	X	488: Pont de l'Arc - Acquisition foncière (PLA Foncier)	Caisse des Dépôts et Consignations	448 700,60	373 867,82	32,83	A	V	LIVRETA	3,384	V	LIVRETA	1,750	A-1		6 542,69	12 531,27
PAYS D'AIX HABITAT METROPOLE	2007	X	489: CORSY - Réhabilitation 225 Logts	Caisse des Dépôts et Consignations	466 898,00	141 879,14	32,83	A	V	LIVRETA	3,387	V	LIVRETA	1,400	A-1		1 986,31	34 733,55
PAYS D'AIX HABITAT METROPOLE	2007	X	509: CORSY - Réhabilitation 4ème Tranche	Caisse des Dépôts et Consignations	951 558,00	486 744,45	3,67	A	V	LIVRETA	0,000	V	LIVRETA	1,400	A-1		6 814,42	51 124,24
PAYS D'AIX HABITAT METROPOLE	2001	X	526: LE JULES VERNE - Acquis. et Amélioration 94 Logts	Caisse des Dépôts et Consignations	5 562 657,77	2 955 948,19	8,67	A	V	L.E.P	4,633	V	L.E.P	2,050	A-1		60 596,94	235 179,72

Désignation du bénéficiaire	Année de mobilisation et profil d'amortissement de l'emprunt (1)		Objet de l'emprunt garanti	Organisme prêteur ou chef de file	Montant initial	Capital restant dû au 01/01/N	Durée résiduelle	Périodicité des remboursements (2)	Taux initial			Taux à la date de vote du budget (6)			Catégorie d'emprunt (7)	Indices ou devises pouvant modifier l'emprunt	Annuité garantie au cours de l'exercice	
	Année	Profil							Taux (3)	Index (4)	Taux actuariel (5)	Taux (3)	Index (4)	Niveau de taux			En intérêts (8)	En capital
PAYS D'AIX HABITAT METROPOLE	2001	X	527: BEISSON - Réhab. Renouv. Urbain	Caisse des Dépôts et Consignations	1 424 683,63	636 375,86	1,25	A	V	LIVRETA	2,405	V	LIVRETA	0,750	A-1		4 772,82	68 613,59
PAYS D'AIX HABITAT METROPOLE	1977	P	54: LE PARADOU - Construction 40 logts	Caisse des Dépôts et Consignations	14 452,17	418,98	13,00	A	F	FIXE	0,000	F	FIXE	1,000	A-1		4,11	418,98
PAYS D'AIX HABITAT METROPOLE	2005	X	544: La Duranne - 26 logements et garages	Caisse des Dépôts et Consignations	537 574,00	478 383,51	8,00	A	V	LIVRETA	3,198	V	LIVRETA	1,750	A-1		8 371,71	9 301,00
PAYS D'AIX HABITAT METROPOLE	2007	P	563: ST EUTROPE- Remplacement des chaudières	Caisse des Dépôts et Consignations	387 000,00	225 105,55	0,75	A	V	LIVRETA	3,648	V	LIVRETA	1,400	A-1		3 151,48	17 217,59
PAYS D'AIX HABITAT METROPOLE	2008	F	574: LA CHEVALIERE & VERTE COLLINE - ACQU. DE 2 TERRAINS D'ASSISE	Caisse des Dépôts et Consignations	348 750,00	348 750,00	36,83	X	V	LIVRETA	1,802	V	LIVRETA	1,100	A-1		3 836,25	0,00
PAYS D'AIX HABITAT METROPOLE	2009	P	580: L'AVANCADO (ZAC DE LA DURANNE) Construction de 54 Logements Plus	Caisse des Dépôts et Consignations	248 130,00	202 823,38	13,92	A	V	LIVRETA	1,105	V	LIVRETA	0,450	A-1		912,70	6 111,63
PAYS D'AIX HABITAT METROPOLE	2011	X	620: Prêt Compacté n° 3 (Glycérine, Campagne Nègre, Ste Victoire, Q. la Duranne, Pont de l'Arc)	Caisse des Dépôts et Consignations	2 372 261,82	1 763 179,46	4,92	T	F	FIXE	3,660	F	FIXE	3,611	A-1		62 397,33	94 334,67
PAYS D'AIX HABITAT METROPOLE	2011	X	622: Prêt Compacté n°5 (Louxor, Germinal I et II, Floréal, Altair, Capella-Germinal)	Caisse des Dépôts et Consignations	1 378 024,79	1 066 678,55	30,08	T	F	FIXE	3,660	F	FIXE	3,611	A-1		37 867,71	48 221,30
PAYS D'AIX HABITAT METROPOLE	2011	X	625: Prêt Compacté n° 8 (Les Milles, Jas de Bouffan gendarmerie)	Caisse des Dépôts et Consignations	901 455,13	455 830,11	14,42	T	F	FIXE	3,764	F	FIXE	3,611	A-1		23 704,45	73 547,15
PAYS D'AIX HABITAT METROPOLE	2011	X	626: Prêt Compacté n° 9 (Campagne Nègre, Ste Victoire, Q. la Duranne, Pont de l'Arc)	Caisse des Dépôts et Consignations	7 935 812,23	5 737 146,33	16,42	A	V	LIVRETA	2,378	V	LIVRETA	1,650	A-1		92 036,20	333 936,80

Désignation du bénéficiaire	Année de mobilisation et profil d'amortissement de l'emprunt (1)		Objet de l'emprunt garanti	Organisme prêteur ou chef de file	Montant initial	Capital restant dû au 01/01/N	Durée résiduelle	Périodicité des remboursements (2)	Taux initial			Taux à la date de vote du budget (6)			Catégorie d'emprunt (7)	Indices ou devises pouvant modifier l'emprunt	Annuité garantie au cours de l'exercice	
	Année	Profil							Taux (3)	Index (4)	Taux actuariel (5)	Taux (3)	Index (4)	Niveau de taux			En intérêts (8)	En capital
PAYS D'AIX HABITAT METROPOLE	2011	X	627: Prêt Compacté n°10 (Louxor, ZAC des 2 Ormes, Pont de l'Arc, St Eutrope, Glycérine)	Caisse des Dépôts et Consignations	8 922 906,06	6 146 980,35	5,42	A	V	LIVRETA	2,388	V	LIVRETA	1,650	A-1		98 236,57	418 858,71
PAYS D'AIX HABITAT METROPOLE	2011	X	628: Prêt Compacté n°11 (Sextius Mirabeau Ilot L.1, Q. la Duranne)	Caisse des Dépôts et Consignations	3 486 216,59	2 796 659,63	15,08	A	V	LIVRETA	2,434	V	LIVRETA	1,700	A-1		47 543,21	118 579,83
PAYS D'AIX HABITAT METROPOLE	2011	X	631:Prêt Compacté n°15 (rue Constantin, Fondation spéciale, Germinal,Gendarmerie, Estellan,Calendal)	Caisse des Dépôts et Consignations	563 424,26	78 102,77	13,08	A	F	FIXE	3,070	F	FIXE	3,070	A-1		2 397,80	78 102,77
PAYS D'AIX HABITAT METROPOLE	2011	X	632: Prêt Compacté n°16 (Réhab 924 logts, Floréal, St Eutrope, TNT et Satellite, Belges)	Caisse des Dépôts et Consignations	1 220 137,64	557 972,66	19,17	T	F	FIXE	3,660	F	FIXE	3,611	A-1		18 584,19	116 313,69
PAYS D'AIX HABITAT METROPOLE	2011	X	633: Prêt Compacté n°17 (TNT et Satellite, Ascenseurs divers groupes)	Caisse des Dépôts et Consignations	795 199,70	382 120,38	0,25	T	F	FIXE	3,660	F	FIXE	3,611	A-1		12 937,84	63 977,72
PAYS D'AIX HABITAT METROPOLE	2011	X	635: Prêt Compacté n°19 (Palombes, Zac des 2 Ormes, Zac Sextius Mirabeau)	Caisse des Dépôts et Consignations	7 618 445,24	5 055 042,15	3,42	A	V	LIVRETA	2,494	V	LIVRETA	1,640	A-1		80 368,31	412 608,87
PAYS D'AIX HABITAT METROPOLE	2014	P	648: LA CHEVALIERE - Réhabilitation 61 logts (PAM Eco-prêt)	Caisse des Dépôts et Consignations	466 650,00	377 096,85	5,42	A	V	LIVRETA	0,503	V	LIVRETA	0,500	A-1		1 885,48	22 697,22
PAYS D'AIX HABITAT METROPOLE	2014	X	648-1: LA CHEVALIERE - Réhabilitation 61 logts (PAM)	Caisse des Dépôts et Consignations	30 910,05	25 401,14	11,08	A	V	LIVRETA	1,386	V	LIVRETA	1,350	A-1		342,91	1 432,94
PAYS D'AIX HABITAT METROPOLE	2014	X	649: LES JARDINS DE CORSY - Construction 9 logts PLUS (Foncier)	Caisse des Dépôts et Consignations	67 939,20	64 197,76	15,75	A	V	LIVRETA	1,611	V	LIVRETA	1,350	A-1		866,67	1 015,94
PAYS D'AIX HABITAT METROPOLE	2014	X	649-1: LES JARDINS DE CORSY - Construction 9 logts PLUS (Construction)	Caisse des Dépôts et Consignations	333 625,95	308 637,51	15,75	A	V	LIVRETA	1,390	V	LIVRETA	1,350	A-1		4 166,61	6 714,67

Désignation du bénéficiaire	Année de mobilisation et profil d'amortissement de l'emprunt (1)		Objet de l'emprunt garanti	Organisme prêteur ou chef de file	Montant initial	Capital restant dû au 01/01/N	Durée résiduelle	Périodicité des remboursements (2)	Taux initial			Taux à la date de vote du budget (6)			Catégorie d'emprunt (7)	Indices ou devises pouvant modifier l'emprunt	Annuité garantie au cours de l'exercice	
	Année	Profil							Taux (3)	Index (4)	Taux actuariel (5)	Taux (3)	Index (4)	Niveau de taux			En intérêts (8)	En capital
PAYS D'AIX HABITAT METROPOLE	2014	X	649-2: LES JARDINS DE CORSY - Const 26 logts PLAI (Foncier)	Caisse des Dépôts et Consignations	158 279,40	147 633,44	45,25	A	V	LIVRETA	0,811	V	LIVRETA	0,550	A-1		811,98	2 829,30
PAYS D'AIX HABITAT METROPOLE	2014	X	649-3: LES JARDINS DE CORSY - Const 26 logts PLAI (Construction)	Caisse des Dépôts et Consignations	1 301 442,30	1 187 745,94	35,25	A	V	LIVRETA	0,813	V	LIVRETA	0,550	A-1		6 532,60	29 924,72
PAYS D'AIX HABITAT METROPOLE	2014	X	650: CORSY : Réhabilitation 185 logts (PAM)	Caisse des Dépôts et Consignations	694 615,50	572 083,49	45,25	A	V	LIVRETA	1,624	V	LIVRETA	1,350	A-1		7 723,13	32 272,44
PAYS D'AIX HABITAT METROPOLE	2014	X	650-1: CORSY : Réhabilitation 185 logts (PAM ECO-PRÊT)	Caisse des Dépôts et Consignations	243 000,00	196 647,35	35,25	A	V	LIVRETA	0,574	V	LIVRETA	0,500	A-1		983,24	11 836,08
PAYS D'AIX HABITAT METROPOLE	2014	X	651: BEISSON - Réhabilitation 291 logts (PAM)	Caisse des Dépôts et Consignations	1 399 407,75	1 152 548,51	15,33	A	V	LIVRETA	1,624	V	LIVRETA	1,350	A-1		15 559,41	65 017,71
PAYS D'AIX HABITAT METROPOLE	2014	X	651-1: BEISSON - réhabilitation 291 logts (PAM ECO-PRET)	Caisse des Dépôts et Consignations	280 800,00	227 236,94	15,33	A	V	LIVRETA	0,574	V	LIVRETA	0,500	A-1		1 136,18	13 677,25
PAYS D'AIX HABITAT METROPOLE	2015	X	656-1: LES PLEIADES - Const Maison relais 22 logts PLAI (Foncier)	Caisse des Dépôts et Consignations	63 824,85	60 535,78	15,33	A	V	LIVRETA	0,571	V	LIVRETA	0,550	A-1		332,95	1 132,20
PAYS D'AIX HABITAT METROPOLE	2015	X	656-2: LES PLEIADES - Const Maison relais 22 logts PLAI (Construction)	Caisse des Dépôts et Consignations	636 885,90	594 487,06	15,33	A	V	LIVRETA	0,576	V	LIVRETA	0,550	A-1		3 269,68	14 531,78
PAYS D'AIX HABITAT METROPOLE	2015	X	659-1: BEISSON - Réhabilitation du Bâtiment E de 18 logts (PAM)	Caisse des Dépôts et Consignations	193 862,25	168 178,77	46,42	A	V	LIVRETA	1,417	V	LIVRETA	1,350	A-1		2 270,41	8 867,39
PAYS D'AIX HABITAT METROPOLE	2015	X	659-2: BEISSON - Réhabilitation du Bâtiment E de 18 logts (PAM Eco-prêt)	Caisse des Dépôts et Consignations	129 600,00	110 785,51	36,42	A	V	LIVRETA	0,325	V	LIVRETA	0,300	A-1		332,36	6 361,80
PAYS D'AIX HABITAT METROPOLE	2015	P	665: LE FELIBRE II - Const résidence étudiants 200 logts PLS	Caisse d'Epargne	1 477 800,00	1 438 801,48	16,42	A	F	FIXE	2,953	F	FIXE	3,090	A-1		44 458,97	20 407,64

Désignation du bénéficiaire	Année de mobilisation et profil d'amortissement de l'emprunt (1)		Objet de l'emprunt garanti	Organisme prêteur ou chef de file	Montant initial	Capital restant dû au 01/01/N	Durée résiduelle	Périodicité des remboursements (2)	Taux initial			Taux à la date de vote du budget (6)			Catégorie d'emprunt (7)	Indices ou devises pouvant modifier l'emprunt	Annuité garantie au cours de l'exercice	
	Année	Profil							Taux (3)	Index (4)	Taux actuariel (5)	Taux (3)	Index (4)	Niveau de taux			En intérêts (8)	En capital
PAYS D'AIX HABITAT METROPOLE	2015	P	666: LE FELIBRE II - Const parking souterrain 60 places pour la résidence Le Félibre I	Caisse d'Epargne	709 200,00	690 484,51	16,42	A	F	FIXE	2,953	F	FIXE	3,090	A-1		21 335,97	9 793,67
PAYS D'AIX HABITAT METROPOLE	2017	X	673: LE FELIBRE II - Constr. résidence étudiante 200 logts PLS	Caisse des Dépôts et Consignations	5 603 547,00	5 507 927,08	37,75	A	V	LIVRETA	1,860	V	LIVRETA	1,860	A-1		102 447,44	97 398,45
PAYS D'AIX HABITAT METROPOLE	2017	X	675-1: LES 2 ORMES - Acqu. en VEFA 2 logts PLAI (Foncier)	Caisse des Dépôts et Consignations	87 047,00	86 139,26	37,75	A	V	LIVRETA	1,490	V	LIVRETA	1,490	A-1		1 283,47	921,27
PAYS D'AIX HABITAT METROPOLE	2017	X	675-2: LES 2 ORMES - Acqu. en VEFA 2 logts PLAI	Caisse des Dépôts et Consignations	132 142,00	129 179,49	38,33	A	V	LIVRETA	0,550	V	LIVRETA	0,550	A-1		720,66	2 968,63
PAYS D'AIX HABITAT METROPOLE	2017	X	675-3: LES 2 ORMES - Acqu. en VEFA 12 logts PLUS (Foncier)	Caisse des Dépôts et Consignations	532 540,00	526 986,57	58,58	A	V	LIVRETA	1,490	V	LIVRETA	1,490	A-1		7 852,10	5 636,18
PAYS D'AIX HABITAT METROPOLE	2017	X	675-4: LES 2 ORMES - Acqu. en VEFA 12 logts PLUS	Caisse des Dépôts et Consignations	959 119,00	940 877,58	38,58	A	V	LIVRETA	1,350	V	LIVRETA	1,350	A-1		12 701,85	18 487,68
PAYS D'AIX HABITAT METROPOLE	2017	X	675-5: LES 2 ORMES - Acqu. en VEFA 10 logts PLS (Foncier)	Caisse des Dépôts et Consignations	409 885,00	405 610,64	58,58	A	V	LIVRETA	1,490	V	LIVRETA	1,490	A-1		6 043,60	4 338,05
PAYS D'AIX HABITAT METROPOLE	2017	X	675-6: LES 2 ORMES - Acqu. en VEFA 10 logts PLS	Caisse des Dépôts et Consignations	370 616,00	364 291,75	38,58	A	V	LIVRETA	1,862	V	LIVRETA	1,860	A-1		6 874,26	6 343,45
PAYS D'AIX HABITAT METROPOLE	2017	P	676-1: SAINT EUTROPE V - Construction 7 logts PLAI	Caisse des Dépôts et Consignations	564 640,00	551 981,24	58,58	A	V	LIVRETA	0,523	V	LIVRETA	0,550	A-1		3 035,90	12 728,38
PAYS D'AIX HABITAT METROPOLE	2018	X	676-2: SAINT EUTROPE V - Construction 7 logts PLAI (Foncier)	Caisse des Dépôts et Consignations	134 511,00	132 916,29	38,58	A	V	LIVRETA	1,100	V	LIVRETA	1,100	A-1		1 462,08	1 612,25
PAYS D'AIX HABITAT METROPOLE	2017	X	676-3: SAINT EUTROPE V - Construction 14 logts PLUS	Caisse des Dépôts et Consignations	925 720,00	908 113,79	38,25	A	V	LIVRETA	1,290	V	LIVRETA	1,350	A-1		12 259,54	17 843,89

Désignation du bénéficiaire	Année de mobilisation et profil d'amortissement de l'emprunt (1)		Objet de l'emprunt garanti	Organisme prêteur ou chef de file	Montant initial	Capital restant dû au 01/01/N	Durée résiduelle	Périodicité des remboursements (2)	Taux initial			Taux à la date de vote du budget (6)			Catégorie d'emprunt (7)	Indices ou devises pouvant modifier l'emprunt	Annuité garantie au cours de l'exercice	
	Année	Profil							Taux (3)	Index (4)	Taux actuariel (5)	Taux (3)	Index (4)	Niveau de taux			En intérêts (8)	En capital
PAYS D'AIX HABITAT METROPOLE	2017	X	676-4: SAINT EUTROPE V - Construction 14 logts PLUS (Foncier)	Caisse des Dépôts et Consignations	303 907,00	300 304,01	58,25	A	V	LIVRETA	1,066	V	LIVRETA	1,100	A-1		3 303,34	3 642,63
PAYS D'AIX HABITAT METROPOLE	2017	X	678-1: SAINT EUTROPE I-II-III - Réhabilitation de 464 logts (PAM)	Caisse des Dépôts et Consignations	7 936 646,00	7 608 084,11	38,25	T	F	FIXE	1,501	F	FIXE	1,550	A-1		115 705,44	267 435,88
PAYS D'AIX HABITAT METROPOLE	2016	X	678-2: SAINT EUTROPE I-II-III - Réhabilitation de 464 logts (PAM AMIANTE)	Caisse des Dépôts et Consignations	722 754,00	695 540,97	58,25	A	V	LIVRETA	0,493	V	LIVRETA	0,500	A-1		3 477,70	27 349,10
PAYS D'AIX HABITAT METROPOLE	2016	X	678-3: SAINT EUTROPE I-II-III - Réhabilitation de 464 logts (PAM ECO)	Caisse des Dépôts et Consignations	2 048 000,00	1 970 889,00	23,50	A	V	LIVRETA	0,492	V	LIVRETA	0,500	A-1		9 854,44	77 496,56
PAYS D'AIX HABITAT METROPOLE	2017	C	682: LES ABEILLES - RESIDENCE ETUDIANTE 71 LOGTS	La Banque Postale Crédit Entreprises	1 632 000,00	1 577 600,00	23,00	T	F	FIXE	0,000	F	FIXE	2,030	A-1		31 611,16	54 400,00
PAYS D'AIX HABITAT METROPOLE	2017	P	685: DIVERS GROUPES - réhabilitation & LE MONTAIGUET - Acqu. d'un local - Lot 1	Crédit Coopératif	840 500,00	759 624,98	23,00	T	F	FIXE	2,049	F	FIXE	0,850	A-1		6 197,30	81 564,66
PAYS D'AIX HABITAT METROPOLE	2017	P	686: DIVERS GROUPES - Réhabilitation & LE MONTAIGUET - Acqu. d'un local - Lot 2	Crédit Coopératif	1 817 000,00	1 704 958,25	38,33	T	F	FIXE	0,882	F	FIXE	1,100	A-1		18 288,35	113 279,32
PAYS D'AIX HABITAT METROPOLE	2017	X	689-1: CALENDAL ET MEJANES - Réhabilitation 254 logts (PAM)	Caisse des Dépôts et Consignations	2 201 243,00	2 165 878,67	28,83	T	F	FIXE	1,114	F	FIXE	1,740	A-1		36 980,03	71 650,33
PAYS D'AIX HABITAT METROPOLE	2018	X	689-2: CALENDAL ET MEJANES - Réhabilitation 254 logts (PAM AMIANTE)	Caisse des Dépôts et Consignations	172 071,00	165 592,21	8,92	A	V	LIVRETA	1,661	V	LIVRETA	0,500	A-1		827,96	6 511,19

Désignation du bénéficiaire	Année de mobilisation et profil d'amortissement de l'emprunt (1)		Objet de l'emprunt garanti	Organisme prêteur ou chef de file	Montant initial	Capital restant dû au 01/01/N	Durée résiduelle	Périodicité des remboursements (2)	Taux initial			Taux à la date de vote du budget (6)			Catégorie d'emprunt (7)	Indices ou devises pouvant modifier l'emprunt	Annuité garantie au cours de l'exercice	
	Année	Profil							Taux (3)	Index (4)	Taux actuariel (5)	Taux (3)	Index (4)	Niveau de taux			En intérêts (8)	En capital
PAYS D'AIX HABITAT METROPOLE	2018	X	689-3: CALENDAL ET MEJANES - Réhabilitation 254 logts (ECO-PRET)	Caisse des Dépôts et Consignations	544 000,00	523 517,39	13,92	A	V	LIVRETA	0,526	V	LIVRETA	0,500	A-1		2 617,59	20 585,02
PAYS D'AIX HABITAT METROPOLE	2017	P	OPERATION "L'ILIADE" (Réhabilitation) DE 180 LOGTS & "DURANNE IV" Construction de 38 logts	Caisse des Dépôts et Consignations	1 210 000,00	1 210 000,00	24,33	A	F	FIXE	0,526	F	FIXE	0,000	A-1		0,00	0,00
PROMOLOGIS	2017	X	684: RESIDENCE DOWN TOWN - Acqu-amélioration 28 logts PLS	Caisse des Dépôts et Consignations	1 635 406,00	1 593 772,18	23,83	A	V	LIVRETA	1,869	V	LIVRETA	1,860	A-1		29 644,16	40 859,08
PROMOLOGIS	2017	X	684-1: RESIDENCE DOWN TOWN - Acqu-amélioration 28 logts PLS	Caisse des Dépôts et Consignations	858 019,00	834 342,53	23,83	A	V	LIVRETA	1,869	V	LIVRETA	1,860	A-1		15 518,77	23 482,68
PROMOLOGIS	2017	X	684-2: RESIDENCE DOWN TOWN - Acqu-amélioration 28 logts PLS	Caisse des Dépôts et Consignations	1 910 057,00	1 857 350,25	58,67	A	V	LIVRETA	1,869	V	LIVRETA	1,860	A-1		34 546,71	52 275,36
SACOGIVA	1984	X	270: FORBIN - 22 Logements	Caisse des Dépôts et Consignations	1 267 916,95	196 701,11	38,67	A	V	LIVRETA	7,605	V	LIVRETA	2,050	A-1		4 032,36	65 714,76
SACOGIVA	1986	X	272: Bois de l'Aune - Constr. 57 logts	Caisse des Dépôts et Consignations	3 154 170,17	632 772,80	38,67	A	V	LIVRETA	3,526	V	LIVRETA	0,650	A-1		4 113,02	131 920,92
SACOGIVA	1987	X	273: Bois de l'Aune - Constr. 43 logts	Caisse des Dépôts et Consignations	2 368 032,51	721 260,70	2,67	A	V	LIVRETA	4,940	V	LIVRETA	1,270	A-1		9 160,02	121 758,83
SACOGIVA	1987	X	274: Bois de l'Aune - Constr. 19 logts	Caisse des Dépôts et Consignations	1 051 324,25	310 192,64	4,42	A	V	LIVRETA	4,940	V	LIVRETA	1,270	A-1		3 939,45	52 364,83
SACOGIVA	1990	X	275: LA VICTORINE - Construction de 76 logts PLA Jas de Bouffan	Caisse des Dépôts et Consignations	4 446 354,56	1 937 003,23	5,00	A	V	LIVRETA	5,755	V	LIVRETA	2,050	A-1		39 708,57	213 866,96

Désignation du bénéficiaire	Année de mobilisation et profil d'amortissement de l'emprunt (1)		Objet de l'emprunt garanti	Organisme prêteur ou chef de file	Montant initial	Capital restant dû au 01/01/N	Durée résiduelle	Périodicité des remboursements (2)	Taux initial			Taux à la date de vote du budget (6)			Catégorie d'emprunt (7)	Indices ou devises pouvant modifier l'emprunt	Annuité garantie au cours de l'exercice	
	Année	Profil							Taux (3)	Index (4)	Taux actuariel (5)	Taux (3)	Index (4)	Niveau de taux			En intérêts (8)	En capital
SACOGIVA	1993	X	276: Zac St Jean de Luynes - 48 logts	Caisse des Dépôts et Consignations	3 032 319,19	1 458 951,57	5,67	A	F	FIXE	5,613	F	FIXE	2,050	A-1		29 908,50	131 889,76
SACOGIVA	1993	X	277: Zac du Jas de Bouffan - 204 logts	Caisse des Dépôts et Consignations	5 122 418,39	2 510 164,03	8,17	A	F	FIXE	5,741	F	FIXE	2,050	A-1		51 458,36	226 919,75
SACOGIVA	1994	X	278: Zac St Jean de Luynes - 46 logts	Caisse des Dépôts et Consignations	2 879 266,17	1 388 406,99	10,92	A	F	FIXE	4,053	F	FIXE	2,050	A-1		28 462,34	125 512,50
SACOGIVA	1994	X	279: Lycée Cézanne - Constr. résidence étudiants	Caisse des Dépôts et Consignations	537 199,08	351 077,05	10,83	A	F	FIXE	6,947	V	LIVRETA	2,050	A-1		7 197,08	26 898,15
SACOGIVA	1995	P	280: Zac de Brédasque 109 log.	Caisse des Dépôts et Consignations	7 388 929,23	3 569 318,82	10,92	A	F	FIXE	4,466	F	FIXE	2,050	A-1		73 171,04	295 984,03
SACOGIVA	1996	P	281: Zac Sextius Mirabeau - Contr. 87 logts et 120 gar.	Caisse des Dépôts et Consignations	5 804 210,85	2 494 748,03	12,08	A	F	FIXE	4,370	F	FIXE	2,050	A-1		51 142,33	247 962,87
SACOGIVA	1999	X	455: Pont de L'Arc - Constr. 3 logts - PLATS	Caisse des Dépôts et Consignations	139 737,82	89 063,17	11,50	A	V	LIVRETA	3,660	V	LIVRETA	1,550	A-1		1 380,48	5 140,12
SACOGIVA	1999	X	456: Pont de L'Arc - Constr. 20 Logts - PLA	Caisse des Dépôts et Consignations	933 185,71	615 894,32	9,50	A	V	LIVRETA	3,854	V	LIVRETA	2,050	A-1		12 625,83	34 366,91
SACOGIVA	1999	X	457: ZAC Brédasque 2ème Tranche - Constr. 53 Logts	Caisse des Dépôts et Consignations	3 244 107,92	2 149 059,21	17,00	A	V	LIVRETA	3,254	V	LIVRETA	2,050	A-1		44 055,71	117 185,22
SACOGIVA	1999	X	458: ZAC la Brédasque 2ème Tranche - Constr. 9 Logts	Caisse des Dépôts et Consignations	567 837,68	362 833,66	17,00	A	V	LIVRETA	2,803	V	LIVRETA	1,550	A-1		5 623,92	20 483,26
SACOGIVA	1999	X	459: Parc la Duranne Ilôts B' et C' - Constr. 15 Logts	Caisse des Dépôts et Consignations	811 403,64	518 960,93	17,17	A	V	LIVRETA	2,803	V	LIVRETA	1,550	A-1		8 043,89	29 297,20
SACOGIVA	1999	X	460: Parc la Duranne ILôts B' et C' - Constr. 42 Logts	Caisse des Dépôts et Consignations	2 514 615,29	1 662 143,31	17,17	A	V	LIVRETA	3,254	V	LIVRETA	2,050	A-1		34 073,94	90 634,37
SACOGIVA	2000	X	478: ZAC la Brédasque - Acquisition de terrain (PLA Foncier)	Caisse des Dépôts et Consignations	304 898,03	262 852,89	17,17	A	V	LIVRETA	3,977	V	LIVRETA	2,050	A-1		5 388,48	7 851,32

Désignation du bénéficiaire	Année de mobilisation et profil d'amortissement de l'emprunt (1)		Objet de l'emprunt garanti	Organisme prêteur ou chef de file	Montant initial	Capital restant dû au 01/01/N	Durée résiduelle	Périodicité des remboursements (2)	Taux initial			Taux à la date de vote du budget (6)			Catégorie d'emprunt (7)	Indices ou devises pouvant modifier l'emprunt	Annuité garantie au cours de l'exercice	
	Année	Profil							Taux (3)	Index (4)	Taux actuariel (5)	Taux (3)	Index (4)	Niveau de taux			En intérêts (8)	En capital
SACOGIVA	2000	X	479: ZAC La Brédasque - Construction de 5 Villas (PLA)	Caisse des Dépôts et Consignations	270 194,39	175 951,42	17,17	A	V	LIVRETA	3,868	V	LIVRETA	2,050	A-1		3 607,00	10 784,66
SACOGIVA	2000	X	493: Résidence Cézanne - Constr. 139 logts (PLA foncier)	Caisse des Dépôts et Consignations	793 606,59	614 798,76	33,17	A	V	LIVRETA	3,034	V	LIVRETA	1,950	A-1		11 988,58	21 557,47
SACOGIVA	2000	X	494: Résidence Cézanne - Constr. 139 logts (PLA Construction)	Caisse des Dépôts et Consignations	2 917 667,32	1 728 420,17	15,17	A	V	LIVRETA	2,787	V	LIVRETA	1,950	A-1		33 704,19	113 575,21
SACOGIVA	2001	X	496: Sextius Mirabeau - Ilot L Acquis. de terrain	Caisse des Dépôts et Consignations	676 281,68	601 622,22	33,42	A	V	LIVRETA	3,878	V	LIVRETA	1,950	A-1		11 731,63	12 146,29
SACOGIVA	2001	X	497: Sextius Mirabeau - Ilot L Construction 44 logts PLUS	Caisse des Dépôts et Consignations	1 995 498,79	1 475 719,89	15,42	A	V	LIVRETA	3,798	V	LIVRETA	1,950	A-1		28 776,54	61 038,76
SACOGIVA	2002	X	523: ZAC de la ROSTOLANE - Acquis. Terrain (Empr. PLUS)	Caisse des Dépôts et Consignations	428 161,00	380 322,56	34,08	A	V	LIVRETA	3,192	V	LIVRETA	1,950	A-1		7 416,29	7 678,42
SACOGIVA	2002	X	524: ZAC de la ROSTOLANE - Constr. 25 logts PLUS	Caisse des Dépôts et Consignations	927 211,00	674 825,96	19,08	A	V	LIVRETA	3,399	V	LIVRETA	1,950	A-1		13 159,11	27 912,17
SACOGIVA	2002	X	528: SEXTIUS MIRABEAU ILÔT L - Const. 20 Logts et 20 Gar. (PLS)	Crédit Foncier de France	1 407 219,83	783 953,63	34,58	A	V	LIVRETA	3,951	V	LIVRETA	2,500	A-1		19 598,84	54 912,31
SACOGIVA	2003	X	529: SANT'ANTONE - Constr. 30 logts Av. J.MONET	Caisse des Dépôts et Consignations	379 540,00	331 453,98	19,58	A	V	LIVRETA	4,197	V	LIVRETA	1,950	A-1		6 463,35	6 691,80
SACOGIVA	2003	X	530: SANT'ANTONE - Constr. 30 logts Av. J. MONET	Caisse des Dépôts et Consignations	1 304 987,00	948 021,10	13,83	A	V	LIVRETA	4,197	V	LIVRETA	1,950	A-1		18 486,41	39 212,08
SACOGIVA	2003	P	531: Parc de la DURANNE ILÔT B - Constr. 20 Logts et Garages	Crédit Foncier de France	1 706 869,35	1 010 034,00	34,33	A	V	LIVRETA	3,572	V	LIVRETA	2,500	A-1		25 250,85	62 978,78
SACOGIVA	2003	X	533: ZAC la Bredasque - Acquisition de terrain (PLUS foncier)	Caisse des Dépôts et Consignations	260 277,00	228 410,69	19,33	A	V	LIVRETA	3,401	V	LIVRETA	1,950	A-1		4 454,01	4 435,39

Désignation du bénéficiaire	Année de mobilisation et profil d'amortissement de l'emprunt (1)		Objet de l'emprunt garanti	Organisme prêteur ou chef de file	Montant initial	Capital restant dû au 01/01/N	Durée résiduelle	Périodicité des remboursements (2)	Taux initial			Taux à la date de vote du budget (6)			Catégorie d'emprunt (7)	Indices ou devises pouvant modifier l'emprunt	Annuité garantie au cours de l'exercice	
	Année	Profil							Taux (3)	Index (4)	Taux actuariel (5)	Taux (3)	Index (4)	Niveau de taux			En intérêts (8)	En capital
SACOGIVA	2003	X	534: ZAC la Bredasque - Construction 11 villas PLUS	Caisse des Dépôts et Consignations	581 399,00	433 259,90	14,33	A	V	LIVRETA	3,199	V	LIVRETA	1,950	A-1		8 448,57	16 892,40
SACOGIVA	2002	X	535: GRANON - Constr 15 Logts PLUS (Acquis terrain)	Caisse des Dépôts et Consignations	295 969,00	248 661,54	35,17	A	V	LIVRETA	3,272	V	LIVRETA	1,950	A-1		4 848,90	5 020,28
SACOGIVA	2003	X	536: GRANON - Construction de 15 Logts PLUS	Caisse des Dépôts et Consignations	606 311,00	422 658,71	20,17	A	V	LIVRETA	3,447	V	LIVRETA	1,950	A-1		8 241,84	17 482,03
SACOGIVA	2003	X	541: Caserne Forbin - Const 23 logts PLA	Caisse d'Epargne	1 109 615,55	103 749,80	34,92	A	F	FIXE	4,671	F	FIXE	4,660	A-1		4 834,74	103 749,80
SACOGIVA	2006	P	550: 16 rue Lisse bellegarde - Acquis/Amel 4 logts	C.I.L.	54 450,00	34 597,65	19,92	A	F	FIXE	1,000	F	FIXE	1,000	A-1		345,98	1 763,86
SACOGIVA	2006	X	552: 8 rue du Puits Neuf - Acquis/Amel 3 logts PLAI	Caisse des Dépôts et Consignations	43 450,65	32 379,38	0,42	A	V	LIVRETA	2,445	V	LIVRETA	1,000	A-1		323,79	1 259,10
SACOGIVA	2006	X	553: 8 rue du Puits Neuf - Acquis/Amel 3 logts PLAI	Caisse des Dépôts et Consignations	24 266,70	20 805,12	17,08	A	V	LIVRETA	2,457	V	LIVRETA	1,000	A-1		208,05	452,75
SACOGIVA	2006	X	554: 16 rue Lisse Bellegarde - Acquis/Amel 4 logts PLAI	Caisse des Dépôts et Consignations	27 352,80	23 706,10	22,92	A	V	LIVRETA	2,428	V	LIVRETA	1,000	A-1		237,06	500,00
SACOGIVA	2006	X	555: 16 rue Lisse Bellegarde - Acquis/Amel 4 logts PLAI	Caisse des Dépôts et Consignations	6 942,15	5 315,63	37,92	A	V	LIVRETA	0,000	V	LIVRETA	1,000	A-1		53,16	197,07
SACOGIVA	2006	P	556: La Grande Thumine - 11 villas PLS	Crédit Foncier de France	600 866,10	417 976,83	38,17	A	V	LIVRETA	2,948	V	LIVRETA	2,300	A-1		9 613,47	22 207,71
SACOGIVA	2007	P	562: Célestin BRESSIER - Const 16 logts collectifs PLS	Crédit Foncier de France	991 521,45	664 243,54	23,17	A	V	LIVRETA	2,614	V	LIVRETA	2,150	A-1		14 281,24	36 939,85
SACOGIVA	2008	X	568: Domaine de la Luynes - Const 18 Logts locatifs PLUS Foncier	Caisse des Dépôts et Consignations	248 969,25	203 208,84	17,58	A	V	LIVRETA	1,990	V	LIVRETA	1,550	A-1		3 149,74	7 199,73

Désignation du bénéficiaire	Année de mobilisation et profil d'amortissement de l'emprunt (1)		Objet de l'emprunt garanti	Organisme prêteur ou chef de file	Montant initial	Capital restant dû au 01/01/N	Durée résiduelle	Périodicité des remboursements (2)	Taux initial			Taux à la date de vote du budget (6)			Catégorie d'emprunt (7)	Indices ou devises pouvant modifier l'emprunt	Annuité garantie au cours de l'exercice	
	Année	Profil							Taux (3)	Index (4)	Taux actuariel (5)	Taux (3)	Index (4)	Niveau de taux			En intérêts (8)	En capital
SACOGIVA	2008	X	569: Domaine de la Luynes - Const 18 Logts locatifs PLUS Construction	Caisse des Dépôts et Consignations	537 839,55	419 337,78	18,83	A	V	LIVRETA	1,875	V	LIVRETA	1,550	A-1		6 499,74	17 587,18
SACOGIVA	2009	P	586: DURANNE III - Const 47 Logts collectifs sociaux (PLS Foncier)	Crédit Foncier de France	698 862,60	631 113,76	40,83	A	V	LIVRETA	2,108	V	LIVRETA	1,880	A-1		11 864,94	13 915,41
SACOGIVA	2009	P	587: DURANNE III - Const 47 logts collectifs sociaux (PLS Construction)	Crédit Foncier de France	2 375 330,85	1 970 549,84	30,83	A	V	LIVRETA	2,194	V	LIVRETA	1,880	A-1		37 046,34	75 503,43
SACOGIVA	2009	P	588: THUMINE III - Const 30 logts collectifs sociaux (PLS Foncier)	Crédit Foncier de France	567 268,65	512 275,53	42,08	A	V	LIVRETA	2,102	V	LIVRETA	1,880	A-1		9 630,78	11 296,38
SACOGIVA	2009	P	589: THUMINE III - Const 30 logts collectifs sociaux (PLS construction)	Crédit Foncier de France	1 299 893,40	1 078 378,08	22,08	A	V	LIVRETA	2,194	V	LIVRETA	1,880	A-1		20 273,51	41 319,05
SACOGIVA	2010	P	602: Dévolution concernant 1352 logements sociaux	Crédit Foncier de France	16 000 000,00	15 294 355,33	42,08	A	V	EURIBOR12M	0,856	V	EURIBOR12M	0,771	A-1		119 393,92	261 088,45
SACOGIVA	2011	X	605: THUMINE III - 16 Logements PLUS Foncier	Caisse des Dépôts et Consignations	300 154,05	274 839,56	22,08	A	V	LIVRETA	2,722	V	LIVRETA	1,350	A-1		3 710,34	4 756,80
SACOGIVA	2011	X	606: THUMINE III - 16 Logements PLUS Construction	Caisse des Dépôts et Consignations	693 436,95	610 366,03	36,92	A	V	LIVRETA	2,598	V	LIVRETA	1,350	A-1		8 239,94	14 803,41
SACOGIVA	2011	X	614-1: RAVANAS Lot 4 - Const 5 Logts Quartier St Mitre PLAII Construction	Caisse des Dépôts et Consignations	221 607,90	202 308,79	42,25	A	V	LIVRETA	0,671	V	LIVRETA	0,550	A-1		1 112,70	5 257,58
SACOGIVA	2011	X	614-2: RAVANAS Lot 4 - Const 5 logts quartier St Mitre PLAII Foncier	Caisse des Dépôts et Consignations	77 917,95	72 645,27	32,25	A	V	LIVRETA	0,631	V	LIVRETA	0,550	A-1		399,55	1 427,21
SACOGIVA	2011	X	615-1: DOMAINE de la GRASSIE - Const 18 logts collectifs PLUS (Construction)	Caisse des Dépôts et Consignations	621 294,75	584 617,52	34,67	A	V	LIVRETA	1,483	V	LIVRETA	1,350	A-1		7 892,34	13 177,24

Désignation du bénéficiaire	Année de mobilisation et profil d'amortissement de l'emprunt (1)		Objet de l'emprunt garanti	Organisme prêteur ou chef de file	Montant initial	Capital restant dû au 01/01/N	Durée résiduelle	Périodicité des remboursements (2)	Taux initial			Taux à la date de vote du budget (6)			Catégorie d'emprunt (7)	Indices ou devises pouvant modifier l'emprunt	Annuité garantie au cours de l'exercice	
	Année	Profil							Taux (3)	Index (4)	Taux actuariel (5)	Taux (3)	Index (4)	Niveau de taux			En intérêts (8)	En capital
SACOGIVA	2011	X	615-2: DOMAINE de la GRASSIE - Const 18 logts collectifs PLUS (Foncier)	Caisse des Dépôts et Consignations	461 078,55	449 757,31	44,67	A	V	LIVRETA	1,479	V	LIVRETA	1,350	A-1		6 071,72	7 329,55
SACOGIVA	2011	X	615-3: DOMAINE de la GRASSIE - Const 15 logts PLAI (Construction)	Caisse des Dépôts et Consignations	535 100,40	487 198,56	34,67	A	V	LIVRETA	0,663	V	LIVRETA	0,550	A-1		2 679,59	12 661,25
SACOGIVA	2011	X	615-4: DOMAINE de la GRASSIE - Const 15 logts PLAI (Foncier)	Caisse des Dépôts et Consignations	397 111,95	373 592,20	44,67	A	V	LIVRETA	0,656	V	LIVRETA	0,550	A-1		2 054,76	7 339,70
SACOGIVA	2011	P	616-1: RAVANAS - Const 48 Logts Collectifs PLS (Foncier)	Crédit Foncier de France	640 049,85	567 501,48	34,67	A	V	LIVRETA	1,985	V	LIVRETA	1,860	A-1		10 555,53	9 187,13
SACOGIVA	2011	P	616-2: RAVANAS - Const 48 Logts collectifs PLS (Construction)	Crédit Foncier de France	2 318 155,20	1 994 152,75	44,67	A	V	LIVRETA	1,967	V	LIVRETA	1,860	A-1		37 091,24	44 483,77
SACOGIVA	2011	P	617-1: F. MISTRAL RESIDENCE ETUDIANTS - 39 logts collectifs PLS (Foncier)	Crédit Foncier de France	270 941,85	244 264,40	44,17	A	V	LIVRETA	2,043	V	LIVRETA	1,860	A-1		4 584,60	3 952,17
SACOGIVA	2011	P	617-2: F. MISTRAL RESIDENCE ETUDIANTS - 39 logts collectifs PLS (Construction)	Crédit Foncier de France	920 401,20	809 573,00	34,17	A	V	LIVRETA	2,049	V	LIVRETA	1,860	A-1		15 058,06	17 887,95
SACOGIVA	2011	P	618-1: RESIDENCE LA GRASSIE BAT B - Const 41 logts PLS et 41 Parkings (Foncier)	Crédit Foncier de France	1 006 747,65	907 619,33	44,67	A	V	LIVRETA	2,007	V	LIVRETA	1,860	A-1		16 881,72	14 687,28
SACOGIVA	2011	P	618-2: RESIDENCE LA GRASSIE BAT B - Const 41 logts PLS et 41 Parkings (Construction)	Crédit Foncier de France	1 792 355,85	1 563 053,43	34,67	A	V	LIVRETA	2,075	V	LIVRETA	1,860	A-1		29 072,79	47 544,15
SACOGIVA	2014	X	655-1: GIONO SCHWEITZER - Const 8 logts PLUS (Foncier)	Caisse des Dépôts et Consignations	38 427,75	37 312,74	44,67	A	V	LIVRETA	1,358	V	LIVRETA	1,350	A-1		503,72	573,66

Désignation du bénéficiaire	Année de mobilisation et profil d'amortissement de l'emprunt (1)		Objet de l'emprunt garanti	Organisme prêteur ou chef de file	Montant initial	Capital restant dû au 01/01/N	Durée résiduelle	Périodicité des remboursements (2)	Taux initial			Taux à la date de vote du budget (6)			Catégorie d'emprunt (7)	Indices ou devises pouvant modifier l'emprunt	Annuité garantie au cours de l'exercice	
	Année	Profil							Taux (3)	Index (4)	Taux actuariel (5)	Taux (3)	Index (4)	Niveau de taux			En intérêts (8)	En capital
SACOGIVA	2014	X	655-2: GIONO SCHWEITZER - Const 8 logts PLUS (Construction)	Caisse des Dépôts et Consignations	304 149,60	290 887,20	34,67	A	V	LIVRETA	1,360	V	LIVRETA	1,350	A-1		3 926,98	6 112,98
SACOGIVA	2017	X	681-1: PRE CARRE - Acquisition en VEFA 6 logts PLAI	Caisse des Dépôts et Consignations	247 960,00	123 980,00	46,75	A	V	LIVRETA	0,626	V	LIVRETA	0,550	A-1		0,00	0,00
SACOGIVA	2017	X	681-2: PRE CARRE - Acquisition en VEFA 6 logts PLAI (Foncier)	Caisse des Dépôts et Consignations	244 536,00	122 268,00	36,75	A	V	LIVRETA	0,613	V	LIVRETA	0,550	A-1		0,00	0,00
SACOGIVA	2017	X	681-3: PRE CARRE - Acquisition en VEFA 4 logts PLS	Caisse des Dépôts et Consignations	216 149,00	108 074,00	40,33	A	V	LIVRETA	2,002	V	LIVRETA	1,860	A-1		0,00	0,00
SACOGIVA	2017	X	681-4: PRE CARRE - Acquisition en VEFA 4 logts PLS (Foncier)	Caisse des Dépôts et Consignations	196 085,00	98 042,00	50,33	A	V	LIVRETA	1,979	V	LIVRETA	1,860	A-1		0,00	0,00
SACOGIVA	2017	X	681-5: PRE CARRE - Acquisition en VEFA 10 logts PLUS	Caisse des Dépôts et Consignations	527 488,00	263 743,00	40,33	A	V	LIVRETA	1,510	V	LIVRETA	1,350	A-1		0,00	0,00
SACOGIVA	2017	X	681-6: PRE CARRE - Acquisition en VEFA 10 logts PLUS (FONCIER)	Caisse des Dépôts et Consignations	513 773,00	522 920,45	50,33	A	V	LIVRETA	1,350	V	LIVRETA	1,350	A-1		0,00	0,00
SACOGIVA	2018	P	691-1 - VAL FLEURI - Construction 22 logts PLS (Foncier)	Caisse d'Epargne	850 295,00	839 841,58	40,33	A	V	LIVRETA	1,894	V	LIVRETA	1,860	A-1		15 621,05	10 647,86
SACOGIVA	2018	P	691-2 - VAL FLEURI - Construction 22 logts PLS	Caisse d'Epargne	2 048 951,00	2 048 951,00	50,33	A	V	LIVRETA	1,859	V	LIVRETA	1,860	A-1		37 898,76	0,00
SACOGIVA	2018	X	695-1: VILLA BLANCHE- Acquisition en VEFA de 2 logts PLUS	Caisse des Dépôts et Consignations	110 089,00	112 325,81	48,92	A	V	LIVRETA	1,254	V	LIVRETA	1,350	A-1		0,00	0,00
SACOGIVA	2018	X	695-2: VILLA BLANCHE - Acquisition en VEFA de 2 logts PLUS (Foncier)	Caisse des Dépôts et Consignations	88 308,00	90 102,26	39,17	A	V	LIVRETA	1,281	V	LIVRETA	1,350	A-1		0,00	0,00

Désignation du bénéficiaire	Année de mobilisation et profil d'amortissement de l'emprunt (1)		Objet de l'emprunt garanti	Organisme prêteur ou chef de file	Montant initial	Capital restant dû au 01/01/N	Durée résiduelle	Périodicité des remboursements (2)	Taux initial			Taux à la date de vote du budget (6)			Catégorie d'emprunt (7)	Indices ou devises pouvant modifier l'emprunt	Annuité garantie au cours de l'exercice	
	Année	Profil							Taux (3)	Index (4)	Taux actuariel (5)	Taux (3)	Index (4)	Niveau de taux			En intérêts (8)	En capital
SACOGIVA	2018	X	696-1: TRILOGIE - Acquisition en Vefa de 12 logts PLAI	Caisse des Dépôts et Consignations	503 087,00	507 243,17	40,50	A	V	LIVRETA	0,511	V	LIVRETA	0,550	A-1		0,00	0,00
SACOGIVA	2018	X	696-2: TRILOGIE- Acquisition en VEFA de 12 logts PLAI (Foncier)	Caisse des Dépôts et Consignations	414 124,00	417 545,22	60,50	A	V	LIVRETA	0,523	V	LIVRETA	0,550	A-1		0,00	0,00
SACOGIVA	2018	X	697-1: CLOS DES TILLEULS ULS - Acquisition en VEFA de l'Usufruit temporaire de 14 logts PLS	Caisse des Dépôts et Consignations	637 247,00	637 247,00	40,83	A	V	LIVRETA	1,869	V	LIVRETA	1,860	A-1		11 852,79	40 267,82
SACOGIVA	2018	X	697-2: CLOS DES TILLEULS ULS - Acquisition en VEFA de l'Usufruit temporaire de 14 logts PLS (CPLS)	Caisse des Dépôts et Consignations	521 384,00	521 384,00	60,83	A	V	LIVRETA	1,869	V	LIVRETA	1,860	A-1		9 697,74	32 946,41
SOCIETE FRANCAISE DES HABITATIONS ECONOMIQUES	1995	X	353: Chemin de la Beauvalle - Constr. 50 logts	Caisse des Dépôts et Consignations	1 657 728,25	399 758,16	13,33	A	V	LIVRETA	5,667	V	LIVRETA	2,050	A-1		8 195,04	39 733,55
SOCIETE FRANCAISE DES HABITATIONS ECONOMIQUES	1995	X	353B: Chemin de la Beauvalle - Constr. 50 logts	Caisse des Dépôts et Consignations	105 812,43	26 036,98	13,33	A	V	LIVRETA	4,158	V	LIVRETA	1,550	A-1		403,58	2 580,39
ST THOMAS DE VILLENEUVE	2010	P	583: SAINT THOMAS DE VILLENEUVE - Rénovation et Extension de l'EHPAD	Crédit Coopératif	1 575 000,00	1 050 709,33	9,58	T	V	LIVRETA	3,026	V	LIVRETA	2,880	A-1		29 461,62	74 409,21
ST THOMAS DE VILLENEUVE	2010	C	597: SAINT THOMAS DE VILLENEUVE - Rénovation de l'EHPAD (prêt compl.)	Caisse des Dépôts et Consignations	675 000,00	396 562,50	9,75	T	F	FIXE	3,318	F	FIXE	3,279	A-1		12 590,02	33 750,00
UN TOIT	2014	X	643: PRESBYTERE DE LUYNES - Const 4 logts PLAI	Caisse des Dépôts et Consignations	43 470,00	37 038,29	11,75	A	V	LIVRETA	0,602	V	LIVRETA	0,550	A-1		203,71	1 668,67
TOTAL GENERAL					324 276 534,65	217 622 629,06											3 955 919,92	19 809 102,98

(1) Indiquer C pour amortissement constant, P pour amortissement progressif, F pour in fine, X pour autres (à préciser).

(2) Indiquer la périodicité des remboursements A : annuelle ; M : mensuelle ; B : bimestrielle ; S : semestrielle ; T : trimestrielle ; X : autre.

(3) Type de taux d'intérêt : F : fixe ; V : variable simple ; C : complexe (c'est-à-dire un taux variable qui n'est pas seulement défini comme la simple addition d'un taux usuel de référence et d'une marge exprimée en point de pourcentage).

(4) Indiquer le type d'index (ex. EURIBOR 3 mois ...).

(5) Taux annuel, tous frais compris.

(6) Taux hors opération de couverture. Pour les emprunts à taux variable, indiquer le niveau à la date de vote du budget.

(7) Catégorie d'emprunt hors opération de couverture. Exemple A-1 (cf. la classification des emprunts suivant la typologie de la circulaire IOCB1015077C du 25 juin 2010 sur les produits financiers offerts aux collectivités territoriales).

(8) Il s'agit des intérêts dus au titre du contrat initial et comptabilisés à l'article 66111 « Intérêts réglés à l'échéance » (intérêts décaissés).

IV – ANNEXES	IV
ENGAGEMENTS HORS BILAN – CALCUL DU RATIO D'ENDETTEMENT RELATIF AUX GARANTIES D'EMPRUNT	B1.2

B1.2 – CALCUL DU RATIO D'ENDETTEMENT RELATIF AUX GARANTIES D'EMPRUNT

Calcul du ratio de l'article L. 2252-1 du CGCT	Valeur en euros	
Total des annuités déjà garanties à échoir dans l'exercice (1)	A	11 869 579,87
Total des premières annuités entières des nouvelles garanties de l'exercice (1)	B	0,00
Annuité nette de la dette de l'exercice (2)	C	13 794 506,86
Provisions pour garanties d'emprunts	D	0,00
Total des annuités d'emprunts garantis de l'exercice	I = A+ B + C - D	25 664 086,73
Recettes réelles de fonctionnement	II	190 476 533,00

Part des garanties d'emprunt accordées au titre de l'exercice en % (3)	I / II	13,47
---	---------------	--------------

(1) Hors opérations visées par l'article L. 2252-2 du CGCT.

(2) Cf. définition de l'article D. 1511-30 du CGCT.

(3) Les garanties d'emprunt accordées au titre d'un exercice ne doivent pas représenter plus de 50 % des recettes réelles de fonctionnement de ce même exercice.

IV – ANNEXES	IV
ENGAGEMENTS HORS BILAN – ENGAGEMENTS DONNES ET RECUS ETAT DES CONTRATS DE CREDIT-BAIL	B1.3

B1.3 – 8016 ETAT DES CONTRATS DE CREDIT-BAIL

Exercice d'origine du contrat	Nature du bien ayant fait l'objet du contrat (1)	Montant de la redevance de l'exercice	Désignation du crédit bailleur	Durée du contrat	Montant des redevances restant à courir					
					N+1	N+2	N+3	N+4	Cumul restant	Total (2)
9999	Immobilier : Néant	0,00	Néant	0	0,00	0,00	0,00	0,00	0,00	0,00

(1) Indiquer l'objet du bien mobilier ou immobilier.

(2) Total = (N+1, N+2, N+3, N+4) + restant cumul.

IV – ANNEXES	IV
ENGAGEMENTS HORS BILAN – ENGAGEMENTS DONNES ET RECUS ETAT DES CONTRATS DE PARTENARIAT PUBLIC-PRIVE	B1.4

B1.4 – ETAT DES CONTRATS DE PARTENARIAT PUBLIC-PRIVE

Libellé du contrat	Année de signature du contrat de PPP	Organismes cocontractants	Nature des prestations prévues par le contrat de PPP	Montant total prévu au titre du contrat de PPP (TTC)	Montant de la rémunération du cocontractant	Durée du contrat de PPP (en mois)	Date de fin du contrat de PPP	Somme des parts invest. (1)	Somme nette des parts invest. (2)
Néant	9999	Néant		0,00	0,00	0	31/12/9999	0,00	0,00

(1) Somme des rémunérations relatives à l'investissement restant à verser au cocontractant pour la durée restante du contrat de PPP au 01/01/N.

(2) Montant inscrit à la colonne précédente déduction faite de la somme des participations reçues d'autres collectivités publiques au titre de la part investissement.

IV – ANNEXES	IV
ENGAGEMENTS HORS BILAN – ENGAGEMENTS DONNES ET RECUS ETAT DES AUTRES ENGAGEMENTS DONNES	B1.5

B1.5 – ETAT DES AUTRES ENGAGEMENTS DONNES

Année d'origine	Nature de l'engagement	Organisme bénéficiaire	Durée en années	Périodicité	Dettes en capital à l'origine	Dettes en capital 1/1/N	Annuité à verser au cours de l'exercice
8017 Subventions à verser en annuités					0,00	0,00	0,00
8018 Autres engagements donnés					10 000 000,00	10 000 000,00	1 054 165,79
Au profit d'organismes publics					0,00	0,00	0,00
Au profit d'organismes privés (1)					10 000 000,00	10 000 000,00	1 054 165,79
2018	Hypothèque sur propriété communale	Société du Casino Municipal Aix Thermal	10	T	10 000 000,00	10 000 000,00	1 054 165,79
TOTAL					10 000 000,00	10 000 000,00	1 054 165,79

(1) Concernant les Garanties accordées à l'Agence France Locale (Article L.1611-3-2 du CGCT) :

- l' « Organisme bénéficiaire » de la garantie est toute personne titulaire d'un « titre éligible » émis ou créé par l'Agence France Locale ;
- la rubrique « Périodicité » n'est pas remplie car la garantie n'a pas de périodicité. La garantie est d'une durée totale indiquée à la colonne qui précède ;
- la colonne « Dette en capital à l'origine » correspond au montant total de la garantie accordée aux titulaires d'un titre éligible ;
- la colonne « Dette en capital 1/1/N » correspond au montant résiduel de la garantie au 1/1/N ;
- la colonne « Annuité à verser au cours de l'exercice » n'est pas remplie car l'octroi de la garantie n'implique pas que des versements annuels aient lieu. Des versements ne seront effectués qu'en cas d'appel de la garantie.

IV – ANNEXES	IV
ENGAGEMENTS HORS BILAN – ENGAGEMENTS DONNES ET RECUS ETAT DES ENGAGEMENTS RECUS	B1.6

B1.6 – ETAT DES ENGAGEMENTS RECUS

Année d'origine	Nature de l'engagement	Organisme émetteur	Durée en années	Périodicité	Créance en capital à l'origine	Créance en capital 01/01/N	Annuité reçue au cours de l'exercice
	8026	Redevance de crédit-bail restant à recevoir (crédit-bail immobilier)			0,00	0,00	0,00
	8027	Subventions à recevoir par annuités (annuités restant à recevoir)			0,00	0,00	0,00
	8028	Autres engagements reçus			0,00	0,00	0,00
	A l'exception de ceux reçus des entreprises				0,00	0,00	0,00
	Engagements reçus des entreprises				0,00	0,00	0,00
	TOTAL				0,00	0,00	0,00

IV – ANNEXES	IV
ENGAGEMENTS HORS BILAN – ENGAGEMENTS DONNES ET RECUS SUBVENTIONS VERSEES DANS LE CADRE DU VOTE DU BUDGET	B1.7

B1.7 – SUBVENTIONS VERSEES DANS LE CADRE DU VOTE DU BUDGET

(Article L. 2311-7 du CGCT)

Article (1)	Subventions (2)	Objet (3)	Nom de l'organisme	Nature juridique de l'organisme	Montant de la subvention
INVESTISSEMENT					
		Néant			0,00
FONCTIONNEMENT					
		Néant			0,00

(1) Indiquer l'article d'imputation de la subvention.

(2) Dénomination ou numéro éventuel de la subvention.

(3) Objet pour lequel est versée la subvention.

IV – ANNEXES	IV
ENGAGEMENTS HORS BILAN ETAT DES RECETTES GREVEES D'UNE AFFECTATION SPECIALE	B3

B3 – ETAT DES RECETTES GREVEES D'UNE AFFECTATION SPECIALE

Libellé de la recette : Produit des amendes de police			
Reste à employer au 01/01/N :			0,00
Recettes			
Chapitres	Articles	Libellé de l'article	Montant
912	1342	Produit des amendes de police	1 550 000,00
Total recettes			1 550 000,00
Dépenses			
Chapitres	Articles	Libellé de l'article	Montant
90822	2151	Travaux Voirie	846 000,00
90822	2151	Sécurité Routière	260 000,00
90821	2151	Signalisation Horizontale	50 000,00
90821	2151 et 2152	Pc Magali	198 000,00
90821	2152	Signalisation Verticale	100 000,00
90821	2152	Signalisation Lumineuse	96 000,00
Total dépenses			1 550 000,00
Reste à employer au 31/12/N :			0,00

Libellé de la recette : Revenus des immeubles			
Reste à employer au 01/01/N :			0,00
Recettes			
Chapitres	Articles	Libellé de l'article	Montant
9271	752	Revenus des immeubles (Legs sous conditions)	150 000,00
Total recettes			150 000,00
Dépenses			
Chapitres	Articles	Libellé de l'article	Montant
9271	6558	Autres contributions obligatoires	150 000,00
Total dépenses			150 000,00
Reste à employer au 31/12/N :			0,00

Libellé de la recette : Taxe de séjour			
Reste à employer au 01/01/N :			0,00
Recettes			
Chapitres	Articles	Libellé de l'article	Montant
9295	7362	Taxe de séjour	1 350 000,00
Total recettes			1 350 000,00
Dépenses			
Chapitres	Articles	Libellé de l'article	Montant
9295	7398	Reversement Taxe de séjour	1 350 000,00
Total dépenses			1 350 000,00
Reste à employer au 31/12/N :			0,00

Libellé de la recette : Droits de stationnement			
Reste à employer au 01/01/N :			0,00
Recettes			

Libellé de la recette : Droits de stationnement			
Chapitres	Articles	Libellé de l'article	Montant
92822	70321	Droits de stationnt et location sur voie publique	2 116 000,00
Total recettes			2 116 000,00
Dépenses			
Chapitres	Articles	Libellé de l'article	Montant
92822	6228	Autres services extérieurs - divers	2 116 000,00
Total dépenses			2 116 000,00
Reste à employer au 31/12/N :			0,00

TOTAL Reste à employer au 01/01/N :		0,00
TOTAL Recettes	5 166 000,00	Total Dépenses
		5 166 000,00
TOTAL Reste à employer au 31/12/N :		0,00

IV – ANNEXES	IV
AUTRES ELEMENTS D'INFORMATIONS – ETAT DU PERSONNEL AU 01/01/N	C1

C1 – ETAT DU PERSONNEL AU 01/01/N

GRADES OU EMPLOIS (1)	CATEGORIES (2)	EMPLOIS BUDGETAIRES (3)			EFFECTIFS POURVUS SUR EMPLOIS BUDGETAIRES EN ETPT (4)		
		EMPLOIS PERMANENTS À TEMPS COMPLET	EMPLOIS PERMANENTS À TEMPS NON COMPLET	TOTAL	AGENTS TITULAIRES	AGENTS NON TITULAIRES	TOTAL
EMPLOIS FONCTIONNELS (a)		7,00	0,00	7,00	7,00	0,00	7,00
Directeur général des services	A	1,00	0,00	1,00	1,00	0,00	1,00
Directeur général adjoint des services	A	5,00	0,00	5,00	5,00	0,00	5,00
Directeur général des services techniques	A	1,00	0,00	1,00	1,00	0,00	1,00
Emplois créés au titre de l'article 6-1 de la loi n° 84-53		0,00	0,00	0,00	0,00	0,00	0,00
FILIERE ADMINISTRATIVE (b)		588,00	1,50	589,50	481,80	34,90	516,70
03 - ADMINISTRATEUR	A	2,00	0,00	2,00	1,00	0,00	1,00
04 - DIRECTEUR TERRITORIAL	A	2,00	0,00	2,00	0,00	2,00	2,00
05 - DIRECTEUR TERRITORIAL	A	10,00	0,00	10,00	7,00	0,00	7,00
06 - ATTACHE HORS CLASSE	A	5,00	0,00	5,00	4,00	0,00	4,00
07 - ATTACHE PRINCIPAL	A	34,00	0,00	34,00	29,20	0,00	29,20
08 - ATTACHE	A	1,00	0,00	1,00	0,00	1,00	1,00
09 - ATTACHE	A	1,00	0,00	1,00	0,00	1,00	1,00
10 - ATTACHE	A	1,00	0,00	1,00	0,00	1,00	1,00
11 - ATTACHE	A	1,00	0,00	1,00	0,00	1,00	1,00
12 - ATTACHE	A	1,00	0,00	1,00	0,00	1,00	1,00
13 - ATTACHE	A	1,00	0,00	1,00	0,00	1,00	1,00
14 - ATTACHE	A	1,00	0,00	1,00	0,00	1,00	1,00
15 - ATTACHE	A	1,00	0,00	1,00	0,00	0,90	0,90
16 - ATTACHE	A	2,00	0,00	2,00	0,00	2,00	2,00
17 - ATTACHE	A	47,00	0,00	47,00	40,20	0,00	40,20
18 - REDACTEUR PRINCIPAL DE 1ère CLASSE	B	28,00	0,00	28,00	23,40	0,00	23,40
19 - REDACTEUR PRINCIPAL DE 2ème CLASSE	B	35,00	0,00	35,00	30,20	0,00	30,20
20 - REDACTEUR	B	5,00	0,00	5,00	0,00	5,00	5,00
21 - REDACTEUR	B	1,00	0,00	1,00	0,00	1,00	1,00
22 - REDACTEUR	B	1,00	0,00	1,00	0,00	1,00	1,00
23 - REDACTEUR	B	40,00	0,00	40,00	33,70	0,00	33,70
24 - ADJOINT ADMINISTRATIF PRINCIPAL DE 1ère CLASSE	C	63,00	0,00	63,00	58,50	0,00	58,50
25 - ADJOINT ADMINISTRATIF PRINCIPAL DE 2ème CLASSE	C	0,00	1,00	1,00	0,50	0,00	0,50
26 - ADJOINT ADMINISTRATIF PRINCIPAL DE 2ème CLASSE	C	178,00	0,00	178,00	161,90	0,00	161,90
27 - ADJOINT ADMINISTRATIF	C	15,00	0,00	15,00	0,00	15,00	15,00
28 - ADJOINT ADMINISTRATIF	C	1,00	0,00	1,00	0,00	1,00	1,00
29 - ADJOINT ADMINISTRATIF	C	0,00	0,50	0,50	0,50	0,00	0,50

COMMUNE D'AIX EN PROVENCE - PRINCIPAL - BP - 2019

GRADES OU EMPLOIS (1)	CATEGORIES (2)	EMPLOIS BUDGETAIRES (3)			EFFECTIFS POURVUS SUR EMPLOIS BUDGETAIRES EN ETPT (4)		
		EMPLOIS PERMANENTS À TEMPS COMPLET	EMPLOIS PERMANENTS À TEMPS NON COMPLET	TOTAL	AGENTS TITULAIRES	AGENTS NON TITULAIRES	TOTAL
30 - ADJOINT ADMINISTRATIF	C	111,00	0,00	111,00	91,70	0,00	91,70
FILIERE TECHNIQUE (c)		1 195,00	2,80	1 197,80	1 078,30	19,00	1 097,30
31 - INGENIEUR EN CHEF HORS CLASSE	A	2,00	0,00	2,00	2,00	0,00	2,00
32 - INGENIEUR EN CHEF	A	2,00	0,00	2,00	1,00	0,00	1,00
33 - INGENIEUR HORS CLASSE	A	3,00	0,00	3,00	2,00	0,00	2,00
34 - INGENIEUR PRINCIPAL	A	1,00	0,00	1,00	0,00	1,00	1,00
35 - INGENIEUR PRINCIPAL	A	1,00	0,00	1,00	0,00	0,00	0,00
36 - INGENIEUR PRINCIPAL	A	25,00	0,00	25,00	20,90	0,00	20,90
37 - INGENIEUR	A	1,00	0,00	1,00	0,00	1,00	1,00
38 - INGENIEUR	A	1,00	0,00	1,00	0,00	1,00	1,00
39 - INGENIEUR	A	1,00	0,00	1,00	0,00	1,00	1,00
40 - INGENIEUR	A	14,00	0,00	14,00	10,00	0,00	10,00
41 - TECHNICIEN TERRITORIAL PRINCIPAL DE 1ère CLASSE	B	1,00	0,00	1,00	0,00	1,00	1,00
42 - TECHNICIEN TERRITORIAL PRINCIPAL DE 1ère CLASSE	B	50,00	0,00	50,00	45,90	0,00	45,90
43- TECHNICIEN TERRITORIAL PRINCIPAL DE 2ème CLASSE	B	29,00	0,00	29,00	25,00	0,00	25,00
44 - TECHNICIEN TERRITORIAL	B	1,00	0,00	1,00	0,00	1,00	1,00
45 - TECHNICIEN TERRITORIAL	B	1,00	0,00	1,00	0,00	1,00	1,00
46 - TECHNICIEN TERRITORIAL	B	19,00	0,00	19,00	17,00	0,00	17,00
47 - AGENT MAITRISE PRINCIPAL	C	123,00	0,00	123,00	117,40	0,00	117,40
48 - AGENT DE MAITRISE	C	1,00	0,00	1,00	0,00	1,00	1,00
49 - AGENT DE MAITRISE	C	133,00	0,00	133,00	123,20	0,00	123,20
50 - ADJOINT TECHNIQUE PRINCIPAL DE 1ère CLASSE	C	90,00	0,00	90,00	77,90	0,00	77,90
51 - ADJOINT TECHNIQUE PRINCIPAL DE 2ème CLASSE	C	0,00	0,50	0,50	0,50	0,00	0,50
52 - ADJOINT TECHNIQUE PRINCIPAL DE 2ème CLASSE	C	0,00	1,00	1,00	0,80	0,00	0,80
53 - ADJOINT TECHNIQUE PRINCIPAL DE 2ème CLASSE	C	327,00	0,00	327,00	304,20	0,00	304,20
54 - ADJOINT TECHNIQUE	C	0,00	0,80	0,80	0,00	0,00	0,00
55 - ADJOINT TECHNIQUE	C	8,00	0,00	8,00	0,00	8,00	8,00
56 - ADJOINT TECHNIQUE	C	2,00	0,00	2,00	0,00	2,00	2,00
57 - ADJOINT TECHNIQUE	C	1,00	0,00	1,00	0,00	1,00	1,00
58 - ADJOINT TECHNIQUE	C	0,00	0,50	0,50	0,00	0,00	0,00
59 - ADJOINT TECHNIQUE	C	358,00	0,00	358,00	330,50	0,00	330,50
FILIERE SOCIALE (d)		124,00	0,80	124,80	112,60	0,00	112,60
60 - CONSEILLER SUPERIEUR SOCIO-EDUCATIF	A	1,00	0,00	1,00	1,00	0,00	1,00
61 - ASSISTANT SOCIO-EDUCATIF	B	0,00	0,80	0,80	0,80	0,00	0,80
62 - AGENT SOCIAL PRINCIPAL DE 1ère CLASSE	C	1,00	0,00	1,00	1,00	0,00	1,00
63 - AGENT SOCIAL PRINCIPAL DE 2ème CLASSE	C	9,00	0,00	9,00	8,60	0,00	8,60
64 - AGENT SOCIAL	C	6,00	0,00	6,00	5,00	0,00	5,00
65 - AGENT SPECIALISE PRINCIPAL DE 1ère CLASSE DES ECOLES MATERNELLES	C	33,00	0,00	33,00	29,90	0,00	29,90

GRADES OU EMPLOIS (1)	CATEGORIES (2)	EMPLOIS BUDGETAIRES (3)			EFFECTIFS POURVUS SUR EMPLOIS BUDGETAIRES EN ETPT (4)		
		EMPLOIS PERMANENTS À TEMPS COMPLET	EMPLOIS PERMANENTS À TEMPS NON COMPLET	TOTAL	AGENTS TITULAIRES	AGENTS NON TITULAIRES	TOTAL
66 - AGENT SPECIALISE PRINCIPAL DE 2ème CLASSE DES ECOLES MATERNELLES	C	74,00	0,00	74,00	66,30	0,00	66,30
FILIERE MEDICO-SOCIALE(e)		4,00	1,00	5,00	3,00	1,00	4,00
67 - MEDECIN HORS CLASSE	A	2,00	0,00	2,00	2,00	0,00	2,00
68 - CADRE DE SANTE 2° CL	A	1,00	0,00	1,00	1,00	0,00	1,00
69 - INFIRMIER EN SOINS GENERAUX CLASSE NORMALE	A	0,00	1,00	1,00	0,00	0,00	0,00
70 - INFIRMIER EN SOINS GENERAUX CLASSE NORMALE	A	1,00	0,00	1,00	0,00	1,00	1,00
FILIERE MEDICO-TECHNIQUE (f)		0,00	0,00	0,00	0,00	0,00	0,00
FILIERE SPORTIVE (g)		11,00	0,00	11,00	10,00	0,00	10,00
71 - CONSEILLER	A	1,00	0,00	1,00	1,00	0,00	1,00
72 - EDUCATEUR DES ACTIVITES PHYSIQUES ET SPORTIVES PRINCIPAL DE 1ère CLASSE	B	6,00	0,00	6,00	5,00	0,00	5,00
73 - EDUCATEUR DES ACTIVITES PHYSIQUES ET SPORTIVES PRINCIPAL DE 2ème CLASSE	B	2,00	0,00	2,00	2,00	0,00	2,00
74 - EDUCATEUR DES ACTIVITES PHYSIQUES ET SPORTIVES	B	2,00	0,00	2,00	2,00	0,00	2,00
FILIERE CULTURELLE (h)		191,65	16,50	208,15	156,56	18,62	175,18
75 - DIRECTEUR D'ETABLISSEMENT D'ENSEIGNEMENT ARTISTIQUE DE 1ère CATEGORIE	A	3,00	0,00	3,00	2,00	0,00	2,00
76 - PROFESSEUR D'ENSEIGNEMENT ARTISTIQUE HORS CLASSE	A	0,00	0,32	0,32	0,32	0,00	0,32
77 - PROFESSEUR D'ENSEIGNEMENT ARTISTIQUE HORS CLASSE	A	0,00	0,50	0,50	0,50	0,00	0,50
78 - PROFESSEUR D'ENSEIGNEMENT ARTISTIQUE HORS CLASSE	A	16,00	0,00	16,00	15,00	0,00	15,00
79 - PROFESSEUR D'ENSEIGNEMENT ARTISTIQUE DE CLASSE NORMALE	A	0,00	0,25	0,25	0,00	0,00	0,00
80 - PROFESSEUR D'ENSEIGNEMENT ARTISTIQUE DE CLASSE NORMALE	A	1,00	0,00	1,00	0,00	1,00	1,00
81 - PROFESSEUR D'ENSEIGNEMENT ARTISTIQUE DE CLASSE NORMALE	A	1,00	0,00	1,00	0,00	1,00	1,00
82 - PROFESSEUR D'ENSEIGNEMENT ARTISTIQUE DE CLASSE NORMALE	A	1,00	0,00	1,00	0,00	1,00	1,00
83 - PROFESSEUR D'ENSEIGNEMENT ARTISTIQUE DE CLASSE NORMALE	A	0,00	0,38	0,38	0,00	0,38	0,38
84 - PROFESSEUR D'ENSEIGNEMENT ARTISTIQUE DE CLASSE NORMALE	A	0,00	0,56	0,56	0,00	0,56	0,56
85 - PROFESSEUR D'ENSEIGNEMENT ARTISTIQUE DE CLASSE NORMALE	A	0,00	0,50	0,50	0,63	0,00	0,63
86 - PROFESSEUR D'ENSEIGNEMENT ARTISTIQUE DE CLASSE NORMALE	A	0,00	0,50	0,50	0,69	0,00	0,69

COMMUNE D'AIX EN PROVENCE - PRINCIPAL - BP - 2019

GRADES OU EMPLOIS (1)	CATEGORIES (2)	EMPLOIS BUDGETAIRES (3)			EFFECTIFS POURVUS SUR EMPLOIS BUDGETAIRES EN ETPT (4)		
		EMPLOIS PERMANENTS À TEMPS COMPLET	EMPLOIS PERMANENTS À TEMPS NON COMPLET	TOTAL	AGENTS TITULAIRES	AGENTS NON TITULAIRES	TOTAL
87 - PROFESSEUR D'ENSEIGNEMENT ARTISTIQUE DE CLASSE NORMALE	A	0,00	0,56	0,56	0,57	0,00	0,57
88 - PROFESSEUR D'ENSEIGNEMENT ARTISTIQUE DE CLASSE NORMALE	A	24,00	0,00	24,00	21,90	0,00	21,90
89 - CONSERVATEUR DU PATRIMOINE EN CHEF	A	2,00	0,00	2,00	2,00	0,00	2,00
90 - CONSERVATEUR DU PATRIMOINE	A	5,00	0,00	5,00	3,00	0,00	3,00
91 - CONSERVATEUR DE BIBLIOTHEQUE EN CHEF	A	2,00	0,00	2,00	2,00	0,00	2,00
92 - CONSERVATEUR DE BIBLIOTHEQUE	A	3,00	0,00	3,00	2,00	0,00	2,00
93 - ATTACHE PRINCIPAL DE CONSERVATION DU PATRIMOINE	A	1,00	0,00	1,00	0,00	1,00	1,00
94 - ATTACHE PRINCIPAL DE CONSERVATION DU PATRIMOINE	A	2,00	0,00	2,00	0,80	0,00	0,80
95 - ATTACHE DE CONSERVATION DU PATRIMOINE	A	1,00	0,00	1,00	0,00	1,00	1,00
96 - ATTACHE DE CONSERVATION DU PATRIMOINE	A	1,00	0,00	1,00	0,00	0,80	0,80
97 - ATTACHE DE CONSERVATION DU PATRIMOINE	A	14,00	0,00	14,00	11,50	0,00	11,50
98 - BIBLIOTHECAIRE PRINCIPAL	A	4,00	0,00	4,00	1,00	0,00	1,00
99 - BIBLIOTHECAIRE	A	9,00	0,00	9,00	6,00	0,00	6,00
100 - ASSISTANT DE CONSERVATION PRINCIPAL DE 1ère CLASSE	B	14,00	0,00	14,00	11,30	0,00	11,30
101 - ASSISTANT DE CONSERVATION PRINCIPAL DE 2ème CLASSE	B	11,00	0,00	11,00	10,70	0,00	10,70
102 - ASSISTANT DE CONSERVATION	B	1,00	0,00	1,00	0,00	1,00	1,00
103 - ASSISTANT DE CONSERVATION	B	5,00	0,00	5,00	4,40	0,00	4,40
104 - ASSISTANT D'ENSEIGNEMENT ARTISTIQUE PRINCIPAL DE 1ère CLASSE	B	0,00	0,55	0,55	0,00	0,00	0,00
105 - ASSISTANT D'ENSEIGNEMENT ARTISTIQUE PRINCIPAL DE 1ère CLASSE	B	0,00	0,20	0,20	0,00	0,20	0,20
106 - ASSISTANT D'ENSEIGNEMENT ARTISTIQUE PRINCIPAL DE 1ère CLASSE	B	0,00	0,25	0,25	0,00	0,25	0,25
107 - ASSISTANT D'ENSEIGNEMENT ARTISTIQUE PRINCIPAL DE 1ère CLASSE	B	0,00	0,28	0,28	0,00	0,28	0,28
108 - ASSISTANT D'ENSEIGNEMENT ARTISTIQUE PRINCIPAL DE 1ère CLASSE	B	0,00	0,40	0,40	0,00	0,40	0,40
109 - ASSISTANT D'ENSEIGNEMENT ARTISTIQUE PRINCIPAL DE 1ère CLASSE	B	0,00	0,50	0,50	0,00	0,50	0,50
110 - ASSISTANT D'ENSEIGNEMENT ARTISTIQUE PRINCIPAL DE 1ère CLASSE	B	0,00	0,50	0,50	0,00	0,50	0,50
111 - ASSISTANT D'ENSEIGNEMENT ARTISTIQUE PRINCIPAL DE 1ère CLASSE	B	0,00	0,50	0,50	0,00	0,60	0,60
112 - ASSISTANT D'ENSEIGNEMENT ARTISTIQUE PRINCIPAL DE 1ère CLASSE	B	0,00	0,75	0,75	0,00	0,75	0,75

COMMUNE D'AIX EN PROVENCE - PRINCIPAL - BP - 2019

GRADES OU EMPLOIS (1)	CATEGORIES (2)	EMPLOIS BUDGETAIRES (3)			EFFECTIFS POURVUS SUR EMPLOIS BUDGETAIRES EN ETPT (4)		
		EMPLOIS PERMANENTS À TEMPS COMPLET	EMPLOIS PERMANENTS À TEMPS NON COMPLET	TOTAL	AGENTS TITULAIRES	AGENTS NON TITULAIRES	TOTAL
113 - ASSISTANT D'ENSEIGNEMENT ARTISTIQUE PRINCIPAL DE 1ère CLASSE	B	0,00	0,85	0,85	0,00	0,85	0,85
114 - ASSISTANT D'ENSEIGNEMENT ARTISTIQUE PRINCIPAL DE 1ère CLASSE	B	0,00	0,90	0,90	0,00	0,90	0,90
115 - ASSISTANT D'ENSEIGNEMENT ARTISTIQUE PRINCIPAL DE 1ère CLASSE	B	0,00	0,15	0,15	0,15	0,00	0,15
116 - ASSISTANT D'ENSEIGNEMENT ARTISTIQUE PRINCIPAL DE 1ère CLASSE	B	0,00	0,20	0,20	0,20	0,00	0,20
117 - ASSISTANT D'ENSEIGNEMENT ARTISTIQUE PRINCIPAL DE 1ère CLASSE	B	0,00	0,25	0,25	0,25	0,00	0,25
118 - ASSISTANT D'ENSEIGNEMENT ARTISTIQUE PRINCIPAL DE 1ère CLASSE	B	0,00	0,35	0,35	0,35	0,00	0,35
119 - ASSISTANT D'ENSEIGNEMENT ARTISTIQUE PRINCIPAL DE 1ère CLASSE	B	0,00	0,80	0,80	0,40	0,00	0,40
120 - ASSISTANT D'ENSEIGNEMENT ARTISTIQUE PRINCIPAL DE 1ère CLASSE	B	0,00	0,50	0,50	0,00	0,00	0,00
121 - ASSISTANT D'ENSEIGNEMENT ARTISTIQUE PRINCIPAL DE 1ère CLASSE	B	0,00	0,50	0,50	0,00	0,00	0,00
122 - ASSISTANT D'ENSEIGNEMENT ARTISTIQUE PRINCIPAL DE 1ère CLASSE	B	0,00	0,65	0,65	0,65	0,00	0,65
123 - ASSISTANT D'ENSEIGNEMENT ARTISTIQUE PRINCIPAL DE 1ère CLASSE	B	0,65	0,00	0,65	1,00	0,00	1,00
124 - ASSISTANT D'ENSEIGNEMENT ARTISTIQUE PRINCIPAL DE 1ère CLASSE	B	12,00	0,00	12,00	8,30	0,00	8,30
125 - ASSISTANT D'ENSEIGNEMENT ARTISTIQUE PRINCIPAL DE 2ème CLASSE	B	0,00	0,10	0,10	0,00	0,10	0,10
126 - ASSISTANT D'ENSEIGNEMENT ARTISTIQUE PRINCIPAL DE 2ème CLASSE	B	0,00	0,15	0,15	0,00	0,15	0,15
127 - ASSISTANT D'ENSEIGNEMENT ARTISTIQUE PRINCIPAL DE 2ème CLASSE	B	0,00	0,30	0,30	0,00	0,30	0,30
128 - ASSISTANT D'ENSEIGNEMENT ARTISTIQUE PRINCIPAL DE 2ème CLASSE	B	0,00	0,50	0,50	0,00	0,50	0,50
129 - ASSISTANT D'ENSEIGNEMENT ARTISTIQUE PRINCIPAL DE 2ème CLASSE	B	0,00	0,30	0,30	0,00	0,30	0,30
130 - ASSISTANT D'ENSEIGNEMENT ARTISTIQUE PRINCIPAL DE 2ème CLASSE	B	1,00	0,00	1,00	0,00	1,00	1,00
131 - ASSISTANT D'ENSEIGNEMENT ARTISTIQUE PRINCIPAL DE 2ème CLASSE	B	0,00	0,25	0,25	0,25	0,00	0,25
132 - ASSISTANT D'ENSEIGNEMENT ARTISTIQUE PRINCIPAL DE 2ème CLASSE	B	2,00	0,00	2,00	1,00	0,00	1,00
133 - ASSISTANT D'ENSEIGNEMENT ARTISTIQUE	B	0,00	1,00	1,00	0,00	0,00	0,00
134 - ASSISTANT D'ENSEIGNEMENT ARTISTIQUE	B	0,00	0,25	0,25	0,00	0,25	0,25

COMMUNE D'AIX EN PROVENCE - PRINCIPAL - BP - 2019

GRADES OU EMPLOIS (1)	CATEGORIES (2)	EMPLOIS BUDGETAIRES (3)			EFFECTIFS POURVUS SUR EMPLOIS BUDGETAIRES EN ETPT (4)		
		EMPLOIS PERMANENTS À TEMPS COMPLET	EMPLOIS PERMANENTS À TEMPS NON COMPLET	TOTAL	AGENTS TITULAIRES	AGENTS NON TITULAIRES	TOTAL
135 - ASSISTANT D'ENSEIGNEMENT ARTISTIQUE	B	0,00	0,30	0,30	0,00	0,35	0,35
136 - ADJOINT DU PATRIMOINE PRINCIPAL DE 1ère CLASSE	C	10,00	0,00	10,00	8,00	0,00	8,00
137 - ADJOINT DU PATRIMOINE PRINCIPAL DE 2ème CLASSE	C	27,00	0,00	27,00	25,10	0,00	25,10
138 - ADJOINT DU PATRIMOINE	C	0,00	0,70	0,70	0,00	0,70	0,70
139 - ADJOINT DU PATRIMOINE	C	2,00	0,00	2,00	0,00	2,00	2,00
140 - ADJOINT DU PATRIMOINE	C	16,00	0,00	16,00	14,60	0,00	14,60
FILIERE ANIMATION (i)		46,00	0,00	46,00	40,40	0,00	40,40
141 - ANIMATEUR PRINCIPAL DE 1ère CLASSE	B	5,00	0,00	5,00	4,00	0,00	4,00
142 - ANIMATEUR PRINCIPAL DE 2ème CLASSE	B	3,00	0,00	3,00	3,00	0,00	3,00
143 - ANIMATEUR	B	5,00	0,00	5,00	5,00	0,00	5,00
144 - ADJOINT D'ANIMATION PRINCIPAL 1ère CLASSE	C	4,00	0,00	4,00	3,80	0,00	3,80
145 - ADJOINT D'ANIMATION PRINCIPAL 2ème CLASSE	C	15,00	0,00	15,00	13,80	0,00	13,80
146 - ADJOINT D'ANIMATION	C	14,00	0,00	14,00	10,80	0,00	10,80
FILIERE POLICE (j)		120,00	0,00	120,00	105,90	0,00	105,90
147 - DIRECTEUR DE POLICE MUNICIPALE	A	2,00	0,00	2,00	2,00	0,00	2,00
148 - CHEF DE SERVICE DE POLICE MUNICIPALE PRINCIPAL DE 1ère CLASSE	B	3,00	0,00	3,00	3,00	0,00	3,00
149 - CHEF DE SERVICE DE POLICE MUNICIPALE PRINCIPAL DE 2ème CLASSE	B	5,00	0,00	5,00	2,00	0,00	2,00
150 - CHEF DE SERVICE DE POLICE MUNICIPALE	B	11,00	0,00	11,00	11,00	0,00	11,00
151 - CHEF DE POLICE MUNICIPALE	C	4,00	0,00	4,00	3,00	0,00	3,00
152 - BRIGADIER CHEF PRINCIPAL	C	64,00	0,00	64,00	58,30	0,00	58,30
153 - GARDIEN ET BRIGADIER	C	31,00	0,00	31,00	26,60	0,00	26,60
EMPLOIS NON CITES (k) (5)		7,00	0,00	7,00	3,00	2,00	5,00
154 - DIRECTEUR DES SPORTS	A	1,00	0,00	1,00	0,00	1,00	1,00
155 - DIRECTEUR INFORM & COM	A	1,00	0,00	1,00	0,00	1,00	1,00
156 - COLLABORATEUR DE CABINET	A	4,00	0,00	4,00	3,00	0,00	3,00
157 - DIRECTEUR DE CABINET	A	1,00	0,00	1,00	0,00	0,00	0,00
TOTAL GENERAL (b + c + d + e + f + g + h + i + j + k)		2 286,65	22,60	2 309,25	1 991,56	75,52	2 067,08

(1) Les grades ou emplois sont désignés conformément à la circulaire n° NOR : INTB9500102C du 23 mars 1995. Les emplois fonctionnels sont également comptabilisés dans leur filière d'origine.

(2) Catégories : A, B ou C.

(3) Emplois budgétaires créés par l'assemblée délibérante. Les emplois permanents à temps complet sont comptabilisés pour une unité, les emplois à temps non complet sont comptabilisés à hauteur de la quotité de travail prévue par la délibération créant l'emploi.

(4) Equivalent temps plein annuel travaillé (ETPT). Le décompte est proportionnel à l'activité des agents, mesurée par leur quotité de temps de travail et par leur période d'activité sur l'année :

ETPT = Effectifs physiques * quotité de temps de travail * période d'activité dans l'année

Exemple : un agent à temps plein (quotité de travail = 100 %) présent toute l'année correspond à 1 ETPT ; un agent à temps partiel, à 80 % (quotité de travail = 80 %) présent toute l'année correspond à 0,8 ETPT ; un agent à temps partiel, à 80 % (quotité de travail = 80 %)

présent la moitié de l'année (ex : CDD de 6 mois, recrutement à mi-année) correspond à 0,4 ETPT (0,8 * 6 / 12).

(5) Par exemple : emplois dont les missions ne correspondent pas à un cadre d'emploi existant, « emplois spécifiques » régis par l'article 139 ter de la loi n° 84-53 du 26 janvier 1984 etc.

IV – ANNEXES	IV
AUTRES ELEMENTS D'INFORMATIONS – ETAT DU PERSONNEL AU 01/01/N	C1

C1 – ETAT DU PERSONNEL AU 01/01/N (suite)

AGENTS NON TITULAIRES EN FONCTION AU 01/01/N	CATEGORIES (1)	SECTEUR (2)	REMUNERATION (3)		CONTRAT	
			Indice (8)	Euros	Fondement du contrat (4)	Nature du contrat (5)
Agents occupant un emploi permanent (6)				0,00		
04 - DIRECTEUR TERRITORIAL	A	ADM	985	0,00	3-3-2°	CDI
08 - ATTACHE	A	ADM	457	0,00	3-3-2°	CDI
09 - ATTACHE	A	ADM	483	0,00	3-3-2°	CDI
10 - ATTACHE	A	ADM	500	0,00	3-3-2°	CDI
11 - ATTACHE	A	ADM	566	0,00	3-3-2°	CDI
12 - ATTACHE	A	ADM	570	0,00	3-3-2°	CDI
13 - ATTACHE	A	ADM	821	0,00	3-3-2°	CDI
14 - ATTACHE	A	ADM	985	0,00	3-3-2°	CDI
15 - ATTACHE	A	ADM	542	0,00	3-3-2°	CDI
16 - ATTACHE	A	ADM	625	0,00	3-3-2°	CDI
20 - REDACTEUR	B	ADM	366	0,00	3-2	CDD
21 - REDACTEUR	B	ADM	389	0,00	3-2	CDD
22 - REDACTEUR	B	ADM	379	0,00	3-2	CDD
27 - ADJOINT ADMINISTRATIF	C	ADM	347	0,00	3-2	CDD
28 - ADJOINT ADMINISTRATIF	C	ADM	479	0,00	3-2	CDD
34 - INGENIEUR PRINCIPAL	A	TECH	713	0,00	3-3-2°	CDI
35 - INGENIEUR PRINCIPAL	A	TECH		0,00	3-3-2°	CDI
37- INGENIEUR	A	TECH	597	0,00	3-3-2°	CDI
38 - INGENIEUR	A	TECH	758	0,00	3-3-2°	CDI
39 - INGENIEUR	A	TECH	519	0,00	3-2	CDD
41 - TECHNICIEN TERRITORIAL PRINCIPAL DE 1ère CLASSE	B	TECH	562	0,00	3-2	CDD
44 - TECHNICIEN TERRITORIAL	B	TECH	377	0,00	38	CDD
45 - TECHNICIEN TERRITORIAL	B	TECH	357	0,00	3-2	CDD
48 - AGENT DE MAITRISE	C	TECH	476	0,00	3-2	CDD
55 - ADJOINT TECHNIQUE	C	TECH	347	0,00	3-2	CDD
56 - ADJOINT TECHNIQUE	C	TECH	347	0,00	3-3-2°	CDI
57 - ADJOINT TECHNIQUE	C	TECH	395	0,00	3-3-2°	CDI
70 - INFIRMIER EN SOINS GENERAUX CLASSE NORMALE	A	MS	504	0,00	3-2	CDD
80 - PROFESSEUR D'ENSEIGNEMENT ARTISTIQUE DE CLASSE NORMALE	A	CULT	709	0,00	3-3-2°	CDI
81 - PROFESSEUR D'ENSEIGNEMENT ARTISTIQUE DE CLASSE NORMALE	A	CULT	741	0,00	3-3-2°	CDI
82 - PROFESSEUR D'ENSEIGNEMENT ARTISTIQUE DE CLASSE NORMALE	A	CULT	801	0,00	3-3-2°	CDI

COMMUNE D'AIX EN PROVENCE - PRINCIPAL - BP - 2019

AGENTS NON TITULAIRES EN FONCTION AU 01/01/N	CATEGORIES (1)	SECTEUR (2)	REMUNERATION (3)		CONTRAT	
			Indice (8)	Euros	Fondement du contrat (4)	Nature du contrat (5)
83 - PROFESSEUR D'ENSEIGNEMENT ARTISTIQUE DE CLASSE NORMALE	A	CULT	583	0,00	3-2	CDD
84 - PROFESSEUR D'ENSEIGNEMENT ARTISTIQUE DE CLASSE NORMALE	A	CULT	466	0,00	3-3-2°	CDI
93 - ATTACHE PRINCIPAL DE CONSERVATION DU PATRIMOINE	A	CULT	434	0,00	3-3-2°	CDI
95 - ATTACHE DE CONSERVATION DU PATRIMOINE	A	CULT	434	0,00	3-3-2°	CDI
96 - ATTACHE DE CONSERVATION DU PATRIMOINE	A	CULT	457	0,00	3-3-2°	CDI
102 - ASSISTANT DE CONSERVATION	B	CULT	366	0,00	3-2	CDD
105 - ASSISTANT D'ENSEIGNEMENT ARTISTIQUE PRINCIPAL DE 1ère CLASSE	B	CULT	431	0,00	3-2	CDD
106 - ASSISTANT D'ENSEIGNEMENT ARTISTIQUE PRINCIPAL DE 1ère CLASSE	B	CULT	431	0,00	3-2	CDD
107 - ASSISTANT D'ENSEIGNEMENT ARTISTIQUE PRINCIPAL DE 1ère CLASSE	B	CULT	431	0,00	3-2	CDD
108 - ASSISTANT D'ENSEIGNEMENT ARTISTIQUE PRINCIPAL DE 1ère CLASSE	B	CULT	507	0,00	3-2	CDD
109 - ASSISTANT D'ENSEIGNEMENT ARTISTIQUE PRINCIPAL DE 1ère CLASSE	B	CULT	431	0,00	3-2	CDD
110 - ASSISTANT D'ENSEIGNEMENT ARTISTIQUE PRINCIPAL DE 1ère CLASSE	B	CULT	507	0,00	3-2	CDD
111 - ASSISTANT D'ENSEIGNEMENT ARTISTIQUE PRINCIPAL DE 1ère CLASSE	B	CULT	431	0,00	3-2	CDD
112 - ASSISTANT D'ENSEIGNEMENT ARTISTIQUE PRINCIPAL DE 1ère CLASSE	B	CULT	507	0,00	3-2	CDD
113 - ASSISTANT D'ENSEIGNEMENT ARTISTIQUE PRINCIPAL DE 1ère CLASSE	B	CULT	431	0,00	3-2	CDD
114 - ASSISTANT D'ENSEIGNEMENT ARTISTIQUE PRINCIPAL DE 1ère CLASSE	B	CULT	431	0,00	3-2	CDD
125 - ASSISTANT D'ENSEIGNEMENT ARTISTIQUE PRINCIPAL DE 2ème CLASSE	B	CULT	374	0,00	3-2	CDD
126 - ASSISTANT D'ENSEIGNEMENT ARTISTIQUE PRINCIPAL DE 2ème CLASSE	B	CULT	374	0,00	3-2	CDD
127 - ASSISTANT D'ENSEIGNEMENT ARTISTIQUE PRINCIPAL DE 2ème CLASSE	B	CULT	374	0,00	3-2	CDD
128 - ASSISTANT D'ENSEIGNEMENT ARTISTIQUE PRINCIPAL DE 2ème CLASSE	B	CULT	470	0,00	3-2	CDD
129 - ASSISTANT D'ENSEIGNEMENT ARTISTIQUE PRINCIPAL DE 2ème CLASSE	B	CULT	366	0,00	3-3-2°	CDI
130 - ASSISTANT D'ENSEIGNEMENT ARTISTIQUE PRINCIPAL DE 2ème CLASSE	B	CULT	387	0,00	3-3-2°	CDI
134 - ASSISTANT D'ENSEIGNEMENT ARTISTIQUE	B	CULT	366	0,00	3-3-2°	CDI
135 - ASSISTANT D'ENSEIGNEMENT ARTISTIQUE	B	CULT	369	0,00	3-3-2°	CDI
138 - ADJOINT DU PATRIMOINE	C	CULT	453	0,00	3-2	CDD
139 - ADJOINT DU PATRIMOINE	C	CULT	347	0,00	3-2	CDD

COMMUNE D'AIX EN PROVENCE - PRINCIPAL - BP - 2019

AGENTS NON TITULAIRES EN FONCTION AU 01/01/N	CATEGORIES (1)	SECTEUR (2)	REMUNERATION (3)		CONTRAT	
			Indice (8)	Euros	Fondement du contrat (4)	Nature du contrat (5)
154 - DIRECTEUR DES SPORTS	A	OTR	884	0,00	3-3-2°	CDI
155 - DIRECTEUR INFORM & COM	A	OTR	1015	0,00	3-3-2°	CDI
Agents occupant un emploi non permanent (7)				0,00		
158 - COLLABORATEUR DE GROUPE	A	OTR	347	0,00	110-1	CDD
159 - COLLABORATEUR DE GROUPE	A	OTR	588	0,00	110-1	CDD
160 - COLLABORATEUR DE GROUPE	A	OTR	347	0,00	110-1	CDD
161 - COLLABORATEUR DE GROUPE	A	OTR	347	0,00	110-1	CDD
162 - COLLABORATEUR DE GROUPE	A	OTR	393	0,00	110-1	CDD
163 - COLLABORATEUR DE GROUPE	A	OTR	542	0,00	110-1	CDD
164 - COLLABORATEUR DE GROUPE	A	OTR	347	0,00	110-1	CDD
165 - COLLABORATEUR DE GROUPE	A	OTR	588	0,00	110-1	CDD
166 - COLLABORATEUR DE GROUPE	A	OTR	786	0,00	110-1	CDD
TOTAL GENERAL				0,00		

(1) CATEGORIES: A, B et C.

(2) SECTEUR ADM : Administratif.
 TECH : Technique.
 URB : Urbanisme (dont aménagement urbain).
 S : Social.
 MS : Médico-social.
 MT : Médico-technique.
 SP : Sportif.
 CULT : Culturel
 ANIM : Animation.
 PM : Police.
 OTR : Missions non rattachables à une filière.

(3) REMUNERATION : Référence à un indice brut (indiquer le niveau de l'indice brut) de la fonction publique ou en euros annuels bruts (indiquer l'ensemble des éléments de la rémunération brute annuelle).

(4) CONTRAT : Motif du contrat (loi du 26 janvier 1984 modifiée) :
 3-a° : article 3, 1er alinéa : accroissement temporaire d'activité.
 3-b : article 3, 2ème alinéa : accroissement saisonnier d'activité.
 3-1 : remplacement d'un fonctionnaire autorisé à servir à temps partiel ou indisponible (maladie, maternité...)
 3-2 : vacance temporaire d'un emploi.
 3-3-1° : absence de cadre d'emplois de fonctionnaires susceptibles d'assurer les fonctions correspondantes.
 3-3-2° : emplois du niveau de la catégorie A lorsque les besoins des services ou la nature des fonctions le justifient.
 3-3-3° : emplois de secrétaire de mairie des communes de moins de 1 000 habitants et de secrétaire des groupements composés de communes dont la population moyenne est inférieure à ce seuil.
 3-3-4° : emplois à temps non complet des communes de moins de 1 000 habitants et des groupements composés de communes dont la population moyenne est inférieure à ce seuil, lorsque la quotité de temps de travail est inférieure à 50 %.
 3-3-5° : emplois des communes de moins de 2 000 habitants et des groupements de communes de moins de 10 000 habitants dont la création ou la suppression dépend de la décision d'une autorité qui s'impose à la collectivité ou à l'établissement en matière de création, de changement de périmètre ou de suppression d'un service public.
 3-4 : article 21 de la loi n° 2012-347 : contrat à durée indéterminée obligatoirement proposée à un agent contractuel.
 38 : article 38 travailleurs handicapés catégorie C.
 47 : article 47 recrutements directs sur emplois fonctionnels
 110 : article 110 collaborateurs de groupes de cabinets.
 110-1 : collaborateurs de groupes d'élus.
 A : autres (préciser).

(5) Indiquer si l'agent contractuel est titulaire d'un contrat à durée déterminée (CDD) ou d'un contrat à durée indéterminée (CDI). Les contrats particuliers devront être labellisés « A / autres » et feront l'objet d'une précision (ex : « contrats aidés »).

(6) Occupent un emploi permanent de la fonction publique territoriale, les agents non titulaires recrutés sur le fondement des articles 3-1, 3-2, 3-3, 38 et 47 de la loi n° 84-53 du 26 janvier 1984, ainsi que les agents qui sont titulaires d'un contrat à durée indéterminée pris sur le fondement de l'article 21 de la loi n° 2012-347.

(7) Occupent un emploi non permanent de la fonction publique territoriale, les agents non titulaires recrutés sur le fondement des articles 3, 110 et 110-1.

(8) Si un contrat fixe comme référence de rémunération un traitement hors échelle, il convient de mentionner le chevron conformément à l'article 6 décret 85-1148 du 20 octobre 1985.

IV – ANNEXES	IV
AUTRES ELEMENTS D'INFORMATIONS LISTE DES ORGANISMES DANS LESQUELS A ETE PRIS UN ENGAGEMENT FINANCIER	C2

C2 – LISTES DES ORGANISMES DANS LESQUELS A ETE PRIS UN ENGAGEMENT FINANCIER (articles L. 2313-1 et L. 2313-1-1 du CGCT)

Les documents financiers et comptables de ces organismes sont mis à la disposition du public à (1). Toute personne a le droit de demander communication sur place et de prendre copie totale ou partielle à ses frais.

La nature de l'engagement (2)	Nom de l'organisme	Raison sociale de l'organisme	Nature juridique de l'organisme	Montant de l'engagement
Délégation de service public (3)				
- Stationnement payant	SEMEPA	SEMEPA	SEML	0,00
- Parking Rotonde	SEMEPA	SEMEPA	SEML	0,00
- Casino municipal	Groupe Partouche	Groupe Partouche	SA	0,00
- Fourrière automobile	EFFIA	EFFIA	SA	0,00
- Cafétéria de la Cité du Livre	Cafétéria Le Méjanes	Cafétéria Le Méjanes	Ent. Individuelle	0,00
- Structures multi-accueils	Les petits Chaperons rouges	Les petits Chaperons rouges	SAS	0,00
- Grand Théâtre de provence	EURL Mirabeau	EURL Mirabeau	EURL	0,00
Détention d'une part du capital				
-	SOTULA	SOTULA	SEML	762,25
-	SEMEPA	SEMEPA	SEML	940 391,85
-	SACOGIVA	SACOGIVA	SEML	9 909,19
-	Société Locale d'Epargne Aix-Pertuis	Société Locale d'Epargne Aix-Pertuis	Sté Coopérative	152 460,00
-	Crédit Agricole	Crédit Agricole	SA	309,47
-	Pays d'Aix Territoires	Pays d'Aix Territoires	SPLA	289 150,00
Garantie ou cautionnement d'un emprunt				
-	13 HABITAT	13 HABITAT	Etablissement public local à caractère industriel ou commercial	7 507 867,15
-	ALJEPA	ASSOCIATION POUR LE LOGEMENT DES JEUNES EN PAYS D'AIX	Association	98 909,21
-	BELLEGARDE	ASSOCIATION BELLEGARDE	Association	351 336,05
-	CENTRE HOSPITALIER DU PAYS D AIX	CENTRE HOSPITALIER DU PAYS D AIX	Etablissement public établissement hospitalier	704 206,53
-	DOMICIL	SA DOMICIL	Société anonyme	1 751 958,76
-	ERILIA	ERILIA	Société anonyme HLM	3 016 946,17
-	FAMILLE ET PROVENCE	FAMILLE ET PROVENCE	Société anonyme HLM	22 695 839,85
-	FONCIERE D'HABITAT ET HUMANISME	FONCIERE D'HABITAT ET HUMANISME	Société en commandite par action	423 483,89
-	FONDATION VASARELY	FONDATION VASARELY	Association déclarée	217 410,64
-	HABITAT MARSEILLE PROVENCE	HABITAT MARSEILLE PROVENCE	Etablissement public local à caractère industriel ou commercial	506 354,49
-	ICF SUD-EST MEDITERRANEE	ICF SUD-EST MEDITERRANEE SA HLM	Société anonyme à directeur	3 091 998,39
-	IMMOBILIERE MEDITERRANEE	IMMOBILIERE MEDITERRANEE SA HLM	Société anonyme à conseil d'administration	1 373 709,38
-	INSTITUT DES PARONS	ASSOCIATION DES PARONS	Association déclarée	5 561 439,47
-	LA NATIVITE	ASSOCIATION D'EDUCATION POPULAIRE DU PENSIONNAT DE LA NATIVITE - OGE	Association déclarée	698 283,32
-	L'ETOILE	L'ETOILE MATERNITE CATHOLIQUE DE PROVENCE	Association déclarée	1 262 133,26
-	LOGIREM	LOGIREM	Société anonyme à conseil d'administration	789 785,79
-	NOUVEAU LOGIS PROVENCAL	SA HLM LE NOUVEAU LOGIS PROVENCAL	Société anonyme à conseil d'administration	7 737 230,31
-	OEUVRE DES PRISONS	ASSOCIATION OEUVRE DES PRISONS	Association déclarée	80 855,19
-	PACT DES BOUCHES DU RHONE	PACT DES BOUCHES DU RHONE	Association	442 286,49

La nature de l'engagement (2)	Nom de l'organisme	Raison sociale de l'organisme	Nature juridique de l'organisme	Montant de l'engagement
-	PAYS D'AIX HABITAT METROPOLE	PAYS D'AIX HABITAT METROPOLE	Etablissement public local à caractère industriel ou commercial	81 300 149,07
-	PROMOLOGIS	PROMOLOGIS SA HLM	Société anonyme à directeur	6 041 287,12
-	SACOGIVA	SACOGIVA	Société anonyme d'économie mixte à conseil d'administration	98 237 979,28
-	FONDATION VASARELY	FONDATION VASARELY	Association déclarée	217 410,64
-	SCI ADRIENNE RIFFART	SCI ADRIENNE RIFFART	Société civile immobilière	1 201 857,97
-	SCI MATERNITE L'ETOILE	SCI MATERNITE L'ETOILE	Société civile immobilière	687 500,24
-	SEMEPA	SOCIETE D'ECONOMIE MIXTE D'EQUIPEMENT DU PAYS D'AIX	Société anonyme d'économie mixte à conseil d'administration	18 051 436,50
-	SOCIETE FRANCAISE DES HABITATIONS ECONOMIQUES	SOCIETE FRANCAISE DES HABITATIONS ECONOMIQUES SA HLM	Société anonyme à conseil d'administration	473 217,28
-	ST THOMAS DE VILLENEUVE	Etablissement Particulier de la Congrégation des Soeurs Hospitalières de Saint Thomas de Villeneuve	Association	1 721 042,84
-	STE BERNADETTE	OGEC SAINTE BERNADETTE	Association déclarée	108 850,36
-	UN TOIT	UN TOIT	Association déclarée	39 320,09
<u>Subventions supérieures à 75 000 € ou représentant plus de 50 % du produit figurant au compte de résultat de l'organisme</u>				
- 1°/ Subventions > à 75 000 € (exercice 2018)	AEP NATIVITE		ASSOCIATION	173 158,45
-	AGENCE D URBANISME DU PAYS D AIX		ASSOCIATION	195 000,00
-	AIX NORD		ASSOCIATION	154 086,00
-	AIX UNIVERSITE CLUB RUGBY		ASSOCIATION	93 920,00
-	ARCHIPEL		ASSOCIATION	293 040,00
-	ASS STE CATHERINE SIENNE OGEC		ASSOCIATION	155 584,37
-	ASSOC DEPART DES PUPILLES DE L ENSEIGNEMENT PUBLIC		ASSOCIATION	80 000,00
-	ASSOC POUR LE DEVELOPPEMENT D INNOVATIONS SOCIALES		ASSOCIATION	115 071,00
-	ASSOCIATION DE GESTION DU CENTRE ALBERT CAMUS		ASSOCIATION	135 350,00
-	CAISSE D ENTRAIDE DU PERSONNEL MUNICIPAL AIX		ASSOCIATION	612 100,00
-	CENTRE DE DOCUMENTATION HISTORIQUE SUR L'ALGERIE		ASSOCIATION	264 000,00
-	CENTRE INTERNATIONAL DES ARTS EN MOUVEMENT		ASSOCIATION	200 000,00
-	CENTRE INTERNATIONAL DES ARTS ET CULTURES URBAINES		ASSOCIATION	77 000,00
-	CENTRE SOCIAL ET CULTUREL LA GRANDE BASTIDE		ASSOCIATION	178 850,00
-	CENTRE SOCIAL ET CULTUREL LA PROVENCE		ASSOCIATION	159 379,00
-	CENTRE SOCIO CULTUREL JEAN PAUL COSTE		ASSOCIATION	272 629,00
-	CENTRE SOCIO CULTUREL ML DAVIN		ASSOCIATION	306 646,00
-	CRECHE LES LIERRES		ASSOCIATION	129 448,00
-	CRECHE PARENT HALTE GARDERIE BISOUNOURS		ASSOCIATION	129 680,00
-	CRECHE VENDOME		ASSOCIATION	145 650,00
-	CROIX ROUGE FRANCAISE		ASSOCIATION	81 335,00
-	ECOLE JEANNE D ARC		ASSOCIATION	142 491,10
-	ECOLE SAINT JOSEPH		ASSOCIATION	115 459,22
-	FESTIVAL INTERNAT ART LYRIQUE ET ACADEMIE EUROPEEN		ASSOCIATION	1 335 000,00
-	FONDATION VASARELY		ASSOCIATION	350 227,50
-	LE BALLET PRELJOCAJ		ASSOCIATION	325 000,00

La nature de l'engagement (2)	Nom de l'organisme	Raison sociale de l'organisme	Nature juridique de l'organisme	Montant de l'engagement
-	LEI CAGANIS		ASSOCIATION	98 579,00
-	LOU CASTEU		ASSOCIATION	104 197,00
-	MAISON DE QUARTIER LA MARESCHALE		ASSOCIATION	79 000,00
-	MISSION LOCALE JEUNES DU PAYS D AIX		ASSOCIATION	400 932,65
-	MJC JACQUES PREVERT		ASSOCIATION	219 350,00
-	NOTRE DAME DE LA MERCI		ASSOCIATION	172 350,00
-	OGEC ECOLE ST FRANCOIS D ASSISE		ASSOCIATION	146 845,57
-	OGEC SACRE COEUR		ASSOCIATION	169 171,55
-	OGEC SAINTE BERNADETTE DES MILLES		ASSOCIATION	166 747,16
-	OGEC SAINTE GENEVIEVE		ASSOCIATION	119 307,00
-	PAYS D AIX ASSOCIATIONS		ASSOCIATION	95 280,00
-	PAYS D AIX UNIVERSITE CLUB HANDBALL		ASSOCIATION	115 900,00
-	SECONDE NATURE		ASSOCIATION	92 200,00
-	THEATRE DU JEU DE PAUME		ASSOCIATION	955 000,00
-	UNIS CITE MEDITERRANEE		ASSOCIATION	78 900,00
-	CAISSE DES ECOLES DE LA VILLE D AIX EN PROVENCE		CAISSE DES ECOLES	424 567,00
-	CENTRE COMMUNAL D ACTION SOCIALE		CCAS	4 635 000,00
-	ECOLE SUPERIEURE D ART FELIX CICCOLINI		EPCC	2 430 000,00
-	OFFICE MUNICIPAL DU TOURISME D AIX EN PROVENCE		ETABLISSEMENT PUBLIC LOCAL	1 770 000,00
-	MIRABEAU		EURL	5 765 940,00
-	PAYS D AIX TERRITOIRE		SPLA	927 202,50
-	- 2°/ Subventions représentant plus de 50% du produit figurant au compte de résultat (exercice 2018)		ASSOCIATION	172 350,00
-	MAISON DE QUARTIER LA MARESCHALE		ASSOCIATION	124 000,00
-	COMITE AIXOIS DE COORDINATION POUR LAIDE AUX FAMILLES DE L ENSEIGNEMENT PRIVE		ASSOCIATION	72 000,00
-	COLLECTIF AIXOIS RAPATRIES		ASSOCIATION	40 000,00
-	HISTOIRES D'AIX		ASSOCIATION	39 000,00
-	COMITE CARNAVAL AIXOIS		ASSOCIATION	15 000,00
-	ASSOCIATION EDUCATIVE ET CULTURELLE PAUL CEZANNE		ASSOCIATION	21 000,00
-	OUSTAU DE PROUVENCO		ASSOCIATION	18 400,00
-	USEP DU PAYS D AIX		ASSOCIATION	7 920,00
-	L ART SCENE		ASSOCIATION	8 200,00
-	LA VIE AU SUD		ASSOCIATION	8 000,00
-	AIX OUEST EN FETES		ASSOCIATION	7 000,00
-	CLUB DES JEUNES DES LAUVES		ASSOCIATION	5 000,00
-	LI BALAIRES DOU REI REINIE		ASSOCIATION	4 500,00
-	COMITE REJOUISSANCES TERROIR PUYRICARD		ASSOCIATION	4 300,00
-	CLUB 3EME AGE LES LAVANDES		ASSOCIATION	3 150,00
-	MURMURES DE CAILLOUX		ASSOCIATION	3 000,00
-	LUDO SPHERE		ASSOCIATION	3 000,00
-	ANIMATION PROVENCALE MULTISPORTS		ASSOCIATION	2 500,00
-	MOUVEMENT EUROPEEN FRANCE PROVENCE		ASSOCIATION	2 300,00
-	MAISON CITOYENNE AIXOISE		ASSOCIATION	2 000,00
-	JAS EN COULEURS		ASSOCIATION	2 000,00
-	AMICALE DES DELEG DEPART DE L EDUCAT NAT DES BDR		ASSOCIATION	1 777,00
-	CORSY CLUB		ASSOCIATION	1 500,00
-	PETITE BIBLIOTHEQUE D ENCAGNANE		ASSOCIATION	1 000,00

La nature de l'engagement (2)	Nom de l'organisme	Raison sociale de l'organisme	Nature juridique de l'organisme	Montant de l'engagement
-	AUTOMOBILE CLUB D AIX EN PROVENCE ET DU PAYS DAIX		ASSOCIATION	900,00
-	AMICALE POUR LE DON DU SANG BÉNÉVOLE		ASSOCIATION	500,00
Autres				

(1) Hôtel de ville pour les communes et siège de l'établissement pour les EPCI, syndicat, etc. et autres lieux publics désignés par la commune ou l'établissement.

(2) Indiquer la date de la décision (délibérations, contrats ou décisions de l'exécutif).

(3) Préciser la nature de la délégation (concession, affermage, régie intéressée, ...).

IV – ANNEXES	IV
AUTRES ELEMENTS D'INFORMATIONS LISTE DES ORGANISMES DE REGROUPEMENT	C3.1

**C3.1 – LISTE DES ORGANISMES DE REGROUPEMENT AUXQUELS ADHERE LA COMMUNE OU
L'ETABLISSEMENT**

DESIGNATION DES ORGANISMES	DATE D'ADHESION	MODE DE FINANCEMENT (1)	MONTANT DU FINANCEMENT
Etablissements publics de coopération intercommunale			
Métropole Aix-Marseille Provence		Avec fiscalité propre	0,00
Autres organismes de regroupement			
Syndicat Intercommunal d'Installation et d'Entretien du Réémetteur TV Aix – Meyreuil – le Tholonet	27/08/1971	Sans fiscalité propre	0,00
Syndicat Mixte d'Energie des Bouches-du-Rhône	04/11/1993	Sans fiscalité propre	100 000,00

(1) Indiquer si le financement est fait par TPZ, TPU, TPU + fiscalité additionnelle, fiscalité additionnelle ou sans fiscalité propre.

IV – ANNEXES	IV
AUTRES ELEMENTS D'INFORMATIONS LISTE DES ETABLISSEMENTS PUBLICS CREEES PAR LA COMMUNE	C3.2

C3.2 – LISTE DES ETABLISSEMENTS PUBLICS CREEES (1)

Catégorie d'établissement	Intitulé / objet de l'établissement	Date de création	N° et date de délibération	Nature de l'activité (SPIC/SPA)	TVA (oui / non)
CCAS	Action sociale		-	SPA	Non
CE (Caisse des écoles)	Fournitures scolaires Cantines scolaires Activités périscolaires	27/03/1945	-	SPA	Non
Office Municipal de Tourisme	Tourisme & congrès	03/12/1968	-	SPIC	Oui
EPCC	Ecole supérieure d'art	01/01/2001	N°2010.12292 - 16/12/2010	SPA	Non

(1) Il s'agit de recenser les établissements publics créés par la collectivité pour l'exploitation directe d'un service public relevant de sa compétence.

Pour rappel, la collectivité a l'obligation de constituer une régie si le service concerné est de nature industrielle et commerciale (cf. article L. 1412-1 du CGCT) ou la faculté de constituer une régie si le service concerné est de nature administrative et n'est pas de ceux qui, par leur nature ou par la loi, ne peuvent être assurés que par la collectivité elle-même (cf. article L. 1412-2 du CGCT).

Les régies ainsi créées peuvent, au choix de la collectivité, être dotées :

- soit de la personnalité morale et de l'autonomie financière ;
- soit de la seule autonomie financière.

Cependant, il convient de préciser que seules les régies dotées de la personnalité morale et de l'autonomie financière sont dénommées établissement public et doivent être recensées dans cet état.

IV – ANNEXES	IV
AUTRES ELEMENTS D'INFORMATIONS LISTE DES SERVICES INDIVIDUALISES DANS UN BUDGET ANNEXE	C3.3

C3.3 – LISTE DES SERVICES INDIVIDUALISES DANS UN BUDGET ANNEXE

Catégorie d'établissement	Intitulé / objet de l'établissement	Date de création	N° et date de délibération	N° SIRET	Nature de l'activité (SPIC/SPA)	TVA (oui / non)
Régie à seule autonomie financière	Néant		-		Néant	

IV – ANNEXES	IV
AUTRES ELEMENTS D'INFORMATIONS LISTE DES SERVICES ASSUJETTIS A LA TVA ET NON ERIGES EN BUDGET ANNEXE	C3.4

C3.4 – LISTE DES SERVICES ASSUJETTIS A LA TVA ET NON ERIGES EN BUDGET ANNEXE

Catégorie d'établissement	Intitulé / objet de l'établissement	Date de création	N° et date de délibération	Nature de l'activité (SPIC/SPA)
Service municipal	Cessions de caveaux		-	SPIC
Service municipal	Locations de locaux & Redevances		-	SPIC
Service municipal	Opérateur agréé en archéologie préventive	28/09/2009	DCM n°2009.0905 - 28/09/2009	SPIC
Service municipal	Prestations artistiques & locations	03/06/2013	DCM n°2013.0268 - 03/06/2013	SPIC

IV – ANNEXES	IV
DECISIONS EN MATIERE DE TAUX DE CONTRIBUTIONS DIRECTES	D1

D1 – TAUX DE CONTRIBUTIONS DIRECTES

Libellés	Bases notifiées (si connues à la date de vote)	Variation des bases/(N-1) (%)	Taux appliqués par décision de l'assemblée délibérante (%)	Variation de taux/N-1 (%)	Produit voté par l'assemblée délibérante	Variation du produit/N-1 (%)
Taxe d'habitation	0,00	0,00	18,94	0,00	44 477 925,00	2,92
TFPB	0,00	0,00	17,64	0,00	40 053 665,00	2,94
TFPNB	0,00	0,00	12,37	0,00	168 410,00	-1,88
CFE	0,00	0,00	0,00	0,00	0,00	0,00
TOTAL	0,00	0,00			84 700 000,00	2,92

IV – ANNEXES	IV
ARRETE ET SIGNATURES	D2

Nombre de membres en exercice : 55

Nombre de membres présents : 0

Nombre de suffrages exprimés : 0

VOTES :

Pour : 0

Contre : 0

Abstentions : 0

Date de convocation : 11/12/2018

Présenté par Le Maire (1),

A Aix en Provence, le 17/12/2018

Le Maire,

Délibéré par l'assemblée (2), réunie en session ordinaire

A Aix en Provence, le 17/12/2018

Les membres de l'assemblée délibérante (2),

01 - JOISSAINS MASINI Maryse ----- Maire	
02 - BRAMOULLÉ Gérard ----- 1er Adjoint	
03 - AUGEY Dominique ----- 2ème Adjoint	
04 - GALLESE Alexandre ----- 3ème Adjoint	
05 - TAULAN Francis ----- 4ème Adjoint	
06 - DI CARO Sylvaine ----- 5ème Adjoint	
07 - SUSINI Jules ----- 6ème Adjoint	
08 - DEVESA Brigitte ----- 7ème Adjoint	
09 - PERRIN Jean-Marc ----- 8ème Adjoint	
10 - SICARD-DESNUELLE Marie-Pierre ----- 9ème Adjoint	
11 - ROLANDO Christian ----- 10ème Adjoint	
12 - BONTHOUX Odile ----- 11ème Adjoint	
13 - CHAZEAU Maurice ----- 12ème Adjoint	
14 - MERGER Reine ----- 13ème Adjoint	
15 - PAOLI Stéphane ----- 14ème Adjoint	
16 - SILVESTRE Catherine ----- 15ème Adjoint	
17 - ZERKANI - RAYNAL Karima ----- 16ème Adjoint	
18 - BOUVET Jean-Pierre ----- Adjoint de quartier	
19 - BRUNET Danièle ----- Adjoint de quartier	
20 - BENKACI Moussa ----- Adjoint de quartier	
21 - CHEVALIER Eric ----- Adjoint de quartier	

IV – ANNEXES	IV
ARRETE ET SIGNATURES	D2

22 - DONATINI Gilles ----- Adjoint de quartier	
23 - BENON Charlotte ----- Conseiller municipal	
24 - SANTAMARIA Danielle ----- Conseiller municipal	
25 - PIERRON Liliane ----- Conseiller municipal	
26 - DELOCHE Gérard ----- Conseiller municipal	
27 - TERME Françoise ----- Conseiller municipal	
28 - BOUDON Jacques ----- Conseiller municipal	
29 - DE SAINTDO Philippe ----- Conseiller municipal	
30 - MAINA Claude ----- Conseiller municipal	
31 - BACHI Abbassia ----- Conseiller municipal	
32 - MALAUZAT Irène ----- Conseiller municipal	
33 - HERNANDEZ Muriel ----- Conseiller municipal	
34 - ZAZOUN Michael ----- Conseiller municipal	
35 - ANDRE Ravi ----- Conseiller municipal	
36 - DILLINGER Laurent ----- Conseiller municipal	
37 - JOISSAINS Sophie ----- Conseiller municipal	
38 - BORRICAND Patricia ----- Conseiller municipal	
39 - JAUSSAUD Coralie ----- Conseiller municipal	
40 - DIJON Sylvain ----- Conseiller municipal	
41 - OLLIVIER Arlette ----- Conseiller municipal	
42 - BOULHOL Jean ----- Conseiller municipal	
43 - BALDO Edouard ----- Conseiller municipal	
44 - CASTRONOVO Lucien-Alexandre ----- Conseiller municipal	
45 - POLITANO Jean-Jacques ----- Conseiller municipal	
46 - CICCOLINI-JOUFFRET Noëlle ----- Conseiller municipal	
47 - AGOPIAN Jacques ----- Conseiller municipal	
48 - EINAUDI Michèle ----- Conseiller municipal	
49 - GUERRERA Hervé ----- Conseiller municipal	
50 - DE BUSSCHERE Charlotte ----- Conseiller municipal	

IV – ANNEXES	IV
ARRETE ET SIGNATURES	D2

51 - HAMMAL Souad ----- Conseiller municipal	
52 - LENFANT Gaëlle ----- Conseiller municipal	
53 - BOYER Raoul ----- Conseiller municipal	
54 - ROUVIER Catherine ----- Conseiller municipal	
55 - SOLARI Josyane ----- Conseiller municipal	

Certifié exécutoire par Le Maire (1), compte tenu de la transmission en préfecture, le , et de la publication le

A Aix en Provence, le

(1) Indiquer le maire ou le président de l'organisme.

(2) L'assemblée délibérante étant : par le Conseil Municipal.

IV – ANNEXES	IV
DECISIONS EN MATIERE DE TAUX DE CONTRIBUTIONS DIRECTES	D1

IV – ANNEXES	IV
ARRETE ET SIGNATURES	D2

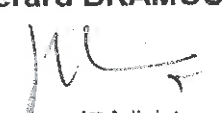
D1 – TAUX DE CONTRIBUTIONS DIRECTES

Libellés	Bases notifiées (si connues à la date de vote)	Variation des bases/(N-1) (%)	Taux appliqués par décision de l'assemblée délibérante (%)	Variation de taux/N-1 (%)	Produit voté par l'assemblée délibérante	Variation du produit/N-1 (%)
Taxe d'habitation	0,00	0,00	18,94	0,00	44 477 925,00	2,92
TFPB	0,00	0,00	17,64	0,00	40 053 665,00	2,94
TFPNB	0,00	0,00	12,37	0,00	168 410,00	-1,88
CFE	0,00	0,00	0,00	0,00	0,00	0,00
TOTAL	0,00	0,00			84 700 000,00	2,92

Nombre de membres en exercice : 55
 Nombre de membres présents : 40
 Nombre de suffrages exprimés : 50

VOTES :












Pour : 45
 Contre : 5
 Abstentions : 2

Gérard BRAMOULLÉ

 1^{er} Adjoint
 Délégué aux Finances

Date de convocation : 11/12/2018

Présenté par Le Maire (1),
 A Aix en Provence, le 17/12/2018
 Le Maire,

Délibéré par l'assemblée (2), réunie en session ordinaire
 A Aix en Provence, le 17/12/2018
 Les membres de l'assemblée délibérante (2),

01 - JOISSAINS MASINI Maryse ----- Maire	
02 - BRAMOULLÉ Gérard ----- 1er Adjoint	
03 - AUGÉY Dominique ----- 2ème Adjoint	
04 - GALLESE Alexandre ----- 3ème Adjoint	
05 - TAULAN Francis ----- 4ème Adjoint	
06 - DI CARO Sylvaine ----- 5ème Adjoint	
07 - SUSINI Jules ----- 6ème Adjoint	
08 - DEVESA Brigitte ----- 7ème Adjoint	
09 - PERRIN Jean-Marc ----- 8ème Adjoint	
10 - SICARD-DESNUELLE Marie-Pierre ----- 9ème Adjoint	
11 - ROLANDO Christian ----- 10ème Adjoint	
12 - BONTHOUX Odile ----- 11ème Adjoint	
13 - CHAZEAU Maurice ----- 12ème Adjoint	
14 - MERGER Reine ----- 13ème Adjoint	
15 - PAOLI Stéphane ----- 14ème Adjoint	
16 - SILVESTRE Catherine ----- 15ème Adjoint	
17 - ZERKANI - RAYNAL Karima ----- 16ème Adjoint	
18 - BOUVET Jean-Pierre ----- Adjoint de quartier	
19 - BRUNET Danièle ----- Adjoint de quartier	
20 - BENKACI Moussa ----- Adjoint de quartier	
21 - CHEVALIER Eric ----- Adjoint de quartier	

IV – ANNEXES		IV
ARRETE ET SIGNATURES		D2
22 - DONATINI Gilles ----- Adjoint de quartier		
23 - BENON Charlotte ----- Conseiller municipal		
24 - SANTAMARIA Danielle ----- Conseiller municipal		
25 - PIERRON Liliane ----- Conseiller municipal		
26 - DELOCHE Gérard ----- Conseiller municipal		
27 - TERME Françoise ----- Conseiller municipal		
28 - BOUDON Jacques ----- Conseiller municipal		
29 - DE SAINTDO Philippe ----- Conseiller municipal		
30 - MAINA Claude ----- Conseiller municipal		
31 - BACHI Abbassia ----- Conseiller municipal		
32 - MALAUZAT Irène ----- Conseiller municipal		
33 - HERNANDEZ Muriel ----- Conseiller municipal		
34 - ZAZOUN Michael ----- Conseiller municipal		
35 - ANDRE Ravi ----- Conseiller municipal		
36 - DILLINGER Laurent ----- Conseiller municipal		
37 - JOISSAINS Sophie ----- Conseiller municipal		
38 - BORRICAND Patricia ----- Conseiller municipal		
39 - JAUSSAUD Coralie ----- Conseiller municipal		
40 - DIJON Sylvain ----- Conseiller municipal		
41 - OLLIVIER Arlette ----- Conseiller municipal		
42 - BOULHOL Jean ----- Conseiller municipal		
43 - BALDO Edouard ----- Conseiller municipal		
44 - CASTRONOVO Lucien-Alexandre ----- Conseiller municipal		
45 - POLITANO Jean-Jacques ----- Conseiller municipal		
46 - CICCOLINI-JOUFFRET Noëlle ----- Conseiller municipal		
47 - AGOPIAN Jacques ----- Conseiller municipal		
48 - EINAUDI Michèle ----- Conseiller municipal		
49 - GUERRERA Hervé ----- Conseiller municipal		
50 - DE BUSSCHERE Charlotte ----- Conseiller municipal		

IV – ANNEXES		IV
ARRETE ET SIGNATURES		D2
51 - HAMMAL Souad ----- Conseiller municipal		
52 - LENFANT Gaëlle ----- Conseiller municipal		
53 - BOYER Raoul ----- Conseiller municipal		
54 - ROUVIER Catherine ----- Conseiller municipal		
55 - SOLARI Josyane ----- Conseiller municipal		

Certifié exécutoire par Le Maire (1), compte tenu de la transmission en préfecture, le , et de la publication le

A Aix en Provence, le

(1) Indiquer le maire ou le président de l'organisme.
 (2) L'assemblée délibérante étant : par le Conseil Municipal.